

24

Ημερήσιο Δελτίο
Συναλλακτικής Δραστηριότητας

Daily Official List
of Trading Activity

Δευτέρα, 16 Σεπτεμβρίου, 2024

Έτος: 145 Αύξων Αριθμός Συνεδρίασης: 175



ATHEXGROUP
Athens Exchange Group

Αποποίηση Ευθύνης:

Η εταιρεία Ελληνικά Χρηματιστήρια-Χρηματιστήριο Αθηνών Ανώνυμη Εταιρεία Συμμετοχών καταβάλλει κάθε δυνατή προσπάθεια ώστε να διασφαλίσει ότι οι πληροφορίες και τα λοιπά στοιχεία που εμφανίζονται στο Ημερήσιο Δελτίο Τιμών (Η.Δ.Τ.) είναι ορθά και πλήρη αλλά δεν έχει καμία ευθύνη για ενδεχόμενο λάθος ή παράλειψη στοιχείων και / ή ευθύνη σχετικά με την ακρίβεια, αξιοπιστία, επικαιροποίηση και πληρότητα των παραπάνω πληροφοριών και στοιχείων ή ευθύνη προερχόμενη άμεσα ή έμμεσα από την χρήση των παραπάνω πληροφοριών.

Η Εταιρία δεν έχει καμία ευθύνη για την ακρίβεια των στοιχείων που περιλαμβάνονται στις ανακοινώσεις των εισηγμένων εταιρειών. Πιθανές προσβολές δικαιωμάτων τρίτων από το περιεχόμενο των ανακοινώσεων συνιστούν αποκλειστική ευθύνη του αποστολέα των ανακοινώσεων.

Όλα τα αναγραφόμενα στο Η.Δ.Τ. στοιχεία παρέχονται μόνο για τους σκοπούς της πληροφόρησης και δεν συνιστούν παροχή επενδυτικών συμβουλών ή πρόσκληση για επένδυση σε κινητές αξίες που διαπραγματεύονται στο Χρηματιστήριο Αθηνών.

Αναγνωρίζεται και συμφωνείται ότι όλα τα δικαιώματα επί των πληροφοριών που εμφανίζονται στο Η.Δ.Τ. θα αποτελούν κυριότητα της εταιρίας και οποιοδήποτε άλλο δικαίωμα συμπεριλαμβανομένου του δικαιώματος πνευματικής ιδιοκτησίας, σήματος κλπ. ανήκουν στο Χρηματιστήριο Αθηνών.

Τα ανωτέρω στοιχεία αποτελούν ιδιοκτησία της Εταιρίας και προστατεύονται σύμφωνα με τις διατάξεις περί πνευματικής ιδιοκτησίας. Απαγορεύεται α) η με οποιοδήποτε τρόπο ή μέσο αναπαραγωγή, αναδημοσίευση, τροποποίηση, αντιγραφή, πώληση, μετάδοση ή διανομή του συνόλου ή μέρους τους, χωρίς αναφορά στην πηγή και β) η εμπορική εκμετάλλευση των στοιχείων από τρίτους.

Η Εταιρία δεν φέρει καμία ευθύνη προερχόμενη άμεσα ή έμμεσα από χρήση ή τυχόν αλλοίωση των ανωτέρω στοιχείων όταν αυτά χρησιμοποιούνται από

Ελληνικά Χρηματιστήρια - Χρηματιστήριο Αθηνών Α.Ε. Συμμετοχών

Λεωφόρος Αθηνών 110, 10442 Αθήνα, Τηλ: (210) 33.66.800, Fax: (210) 32.13.938

www.athexgroup.gr

Χρηματιστηριακό Κέντρο Θεσσαλονίκης

Κατούνη 16-18, Θεσ/νίκη 546 25, Τηλ: (2310) 567.667, Fax: (2310) 530.455

Συνεγγυητικό Κεφάλαιο Εξασφάλισης Επενδυτικών Υπηρεσιών

Φειδίου 14-16, Αθήνα 106 78, Τηλ: (210) 33.04.682, Fax: (210) 33.04.155

Επιτροπή Κεφαλαιαγοράς

Κολοκοτρώνη 1 & Σταδίου 1, Αθήνα 105 62, Τηλ: (210) 33.77.100, Fax: (210) 33.77.173

Πίνακας Περιεχομένων

Ενότητα 1: Στατιστικά Στοιχεία Χρεογράφων, Παραγώγων και Δανεισμού

Οι Αγορές Χρεογράφων Παραγώγων Δανεισμού
Χρηματιστηριακοί Δείκτες
Αναλυτικά Στοιχεία Συναλλαγών Αγοράς Χρεογράφων
Στοιχεία Συναλλαγών Κλάδων Χρηματιστηρίου Αθηνών & Χρηματοοικονομικών Προϊόντων (Δ.Α.Κ.)
Οι 10 Μετοχές με τη μεγαλύτερη Άνοδο & Πτώση
Αναλυτικά Στοιχεία Συναλλαγών Αγοράς Παραγώγων

Ενότητα 2: Αναλυτικά Στοιχεία Συναλλαγών Χρεογράφων

Αναλυτικά Στοιχεία Συναλλαγών Χρεογράφων
Σημειώσεις Χρεογράφων

Ενότητα 3: Στοιχεία Συναλλαγών Χρεογράφων

Στοιχεία Συναλλαγών Πακέτων
Στοιχεία Συναλλαγών Δικαιωμάτων

Στοιχεία Δανεισμού Τίτλων
Στοιχεία Συναλλαγών Εκποιήσεων
Στοιχεία Συναλλαγών Εκποιήσεων Ενσώματων Ονομαστικών Μετοχών
Στοιχεία Ενεργητικού Διαπραγματεύσιμων Αμοιβαίων Κεφαλαίων (Δ.Α.Κ.)
Χαρακτηριστικά Διαπραγματεύσιμων Αμοιβαίων Κεφαλαίων (Δ.Α.Κ.)

Ενότητα 4: Ανακοινώσεις**Ενότητα 5: Ομόλογα Διαπραγματεύσιμα στην Αγορά Αξιών Σταθερού Εισοδήματος**

Ομολογιακά Δάνεια Επιχειρήσεων – Οργανωμένη Αγορά (Μετατρέψιμα)
Ομολογιακά Δάνεια Επιχειρήσεων – Οργανωμένη Αγορά (Μη Μετατρέψιμα)
Ομόλογα Ελληνικού Δημοσίου
Έντοκα Γραμμάτια & Zero Coupon Ομόλογα Ελληνικού Δημοσίου
Ομόλογα Ελληνικού Δημοσίου Διαπραγματεύσιμα με τη Μέθοδο Εκφώνησης - Αντιφώνησης
Ομόλογα Κρατικών Τραπεζών

Ενότητα 6: Πρόσθετα Στοιχεία Ενημέρωσης

Πίνακας Μελών Χρηματιστηρίου Αθηνών και Μελών ΕΤ.ΕΚ.
Πίνακας Μετοχών Υπό Ειδική Διαπραγμάτευση
Γνωστοποιήσεις Συναλλαγών - Κατάλογος Υπόχρεων Προσώπων

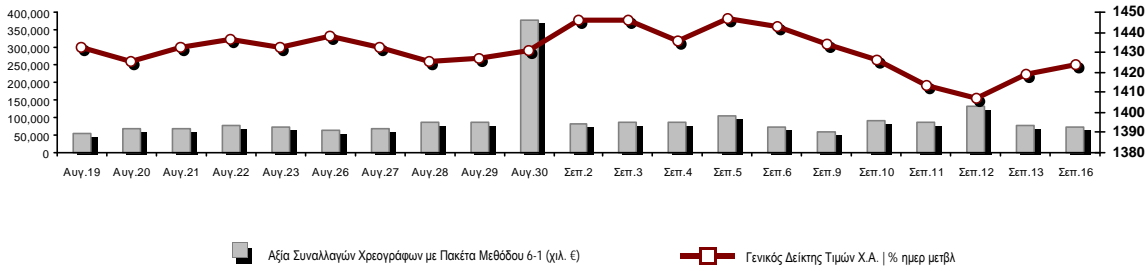
Ενότητα 7: Αναλυτικά Στοιχεία Συναλλαγών Αγοράς Παραγώγων

Συμβόλαια Μελλοντικής Εκπλήρωσης σε Δείκτες
Συμβόλαια Μελλοντικής Εκπλήρωσης σε Μετοχές
Δικαιώματα Προαίρεσης σε Δείκτες
Δικαιώματα Προαίρεσης σε Μετοχές
Στοιχεία Συναλλαγών Προϊόντων Δανεισμού

Παράρτημα Α: Κωδικοί και ονομασίες Κλάδων Οικονομικής Δραστηριότητας του Χρηματιστηρίου Αθηνών

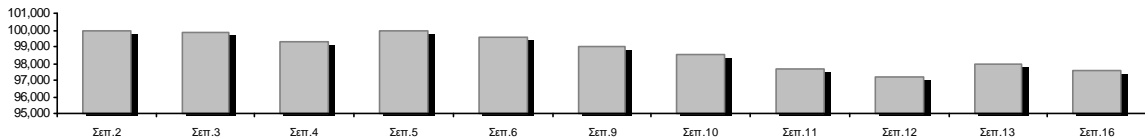
Οι Αγορές Χρεογράφων Παραγώγων Δανεισμού

Γενικός Δείκτης Τιμών και Αξία Συναλλαγών Μετοχών και Παραγώγων



Κεφαλαιοποίηση Χ.Α. (εκατ €) **:	97,535.18		Συνολικές Ανοικτές Θέσεις σε Παράγωγα	422,326
Ημερήσια μεταβολή: εκατ. € %	-409.20	-0.42%	Ανοικτές θέσεις σε ΣΜΕ επί Δεικτών % ημερ μετβλ	5,899 2.13%
Μέση ετήσια Κεφ/ποίηση: εκατ. € % Μετβλ. Μέση προηγ. έτος	97,736.54	21.58%	Ανοικτές θέσεις σε ΣΜΕ επί μετοχών % ημερ μετβλ	414,712 -0.09%
Γενικός Δείκτης Τιμών Χ.Α. % ημερ μετβλ	1,423.61	0.31%	Ανοικτές θέσεις σε Δικαιώματα επί Δεικτών % ημερ μετβλ	1,004 0.50%
Κεφαλαιοποίηση Γενικού Δείκτη (εκατ. €)	90,252.36		Ανοικτές θέσεις σε Δικαιώματα επί μετοχών % ημερ μετβλ	711 3.95%
Ημερήσια μεταβολή (εκατ. €)	264.64			
Αξία Συναλλαγών Χρεογράφων με Πακέτα Μεθόδου 6-1 (χιλ. €)	71,961.01		Πλήθος Συμβολαίων Παραγώγων:	123,242
Ημερήσια μεταβολή: %	-7,501.67	-9.44%	Ημερήσια μεταβολή: τμχ %	91,409 287.15%
Μέση Αξία Συν/γών ΥΙD: χιλ. € % Μετβλ Μέση προηγ. έτος	127,518.04	16.38%	Μέσος Όγκος Συμβ. ΥΙD: % Μετβλ Μέσο προηγ. Έτος	35,261 -19.79%
Αξία Συναλλαγών Πακέτων Μεθόδου 6-1 (χιλ. €)	13,847.91		Πλήθος Πράξεων Παραγώγων:	2,890
Αξία Συναλλαγών Πακέτων Μεθόδου 6-2 & 6-3 (χιλ. €)	0.00		Ημερήσια μεταβολή: πλήθος %	877 43.57%
Αξία Συναλλαγών Ομολόγων (χιλ.€)	1,155.96		Μέσο Πλήθος Πράξεων ΥΙD: % Μετβλ Μέσο προηγ. Έτος	1,865 -19.97%
Όγκος Συναλλαγών Χρεογράφων με Πακέτα Μεθόδου 6-1 (χιλ. Τμχ)	16,473.93		Συνολικές Ανοικτές Θέσεις σε Δανεισμό	142,025
Ημερήσια μεταβολή: χιλ. τμχ %	-3,918.87	-19.22%	Ημερήσια μεταβολή: τμχ %	-100,000 -41.32%
Μέσος Όγκος Συν/γών ΥΙD: % Μετβλ Μέσο προηγ. Έτος	27,885.98	-17.06%	Πλήθος Συναλλαγών Δανεισμού (Πολυμερής/Διμερής)	8,321
Όγκος Συναλλαγών Πακέτων Μεθόδου 6-1 (χιλ. Τεμάχια)	2,935.64		Ημερήσια μεταβολή: τμχ %	8,321
Όγκος Συναλλαγών Πακέτων Μεθόδου 6-2 & 6-3 (χιλ. Τεμάχια)	0.00		Πλήθος Πολυμερών Συναλλαγών	6,321
Όγκος Συναλλαγών Ομολόγων	1,192,000		Πλήθος Διμερών Συναλλαγών	2,000
Πλήθος Πράξεων Χρεογράφων με Πακέτα Μεθόδου 6-1	23,556		Πλήθος Πράξεων Δανεισμού:	3
Ημερήσια μεταβολή: πλήθος %	-4,442	-15.87%	Ημερήσια μεταβολή: %	3
Μέσο Πλήθος Πράξεων ΥΙD: % Μετβλ Μέσο προηγ. Έτος	37,235	2.79%	Πλήθος Πράξεων Πολυμερών Συναλλαγών	2
Πλήθος πακέτων Μεθόδου 6-1	10		Πλήθος Πράξεων Διμερών Συναλλαγών	1
Πλήθος πακέτων Μεθόδου 6-2 & 6-3	0			
Πλήθος συναλλαγών Ομολόγων	230			

Κεφαλαιοποίηση Χ.Α. (εκατ €) **



Ημερήσια Διακύμανση Γενικού Δείκτη Τιμών Χρηματιστηρίου Αθηνών



Χρηματιστηριακοί Δείκτες

Όνομασία Δείκτη	16/09/2024	13/09/2024	Δ μον.	Δ %	Κατώτερη	Ανώτερη	Κατ.έτους	Ανωτ.έτους	Ετησ. μεταβ.
Γενικός Δείκτης Τιμών Χ.Α.	1,423.61 #	1,419.24	4.37	0.31%	1,413.85	1,423.61	1,293.14	1,505.35	10.09% #
Δείκτης Συνολικής Απόδοσης Γενικού Δείκτη Χ.Α.	2,685.44 #	2,677.20	8.24	0.31%	2,667.04	2,685.44	2,355.44	2,789.06	14.01% #
Δείκτης ATHEX ESG	1,620.44 #	1,615.63	4.81	0.30%	1,608.32	1,620.44	1,471.77	1,722.97	10.10% #
Δείκτης Τιμών Εναλλακτικής Αγοράς Χ.Α.	13,773.51 #	13,704.49	69.02	0.50%	13,688.80	13,886.13	9,352.11	15,217.49	47.28% #
FTSE/Χ.Α. Large Cap	3,450.69 #	3,441.14	9.55	0.28%	3,424.31	3,450.69	3,122.79	3,665.50	10.50% #
FTSE/Χ.Α. Mid Cap	2,313.34 #	2,311.97	1.37	0.06%	2,302.76	2,325.34	2,054.77	2,459.55	2.78% #
FTSE/Χ.Α. Υψηλής Μερισματικής Απόδοσης	3,865.09 #	3,862.49	2.60	0.07%	3,845.52	3,871.57	3,629.54	4,217.66	2.48% #
FTSE/Χ.Α. Δείκτης Αγοράς	824.80 #	822.20	2.60	0.32%	818.43	824.80	746.82	875.18	10.44% #
FTSE/Χ.Α. Τράπεζες	1,224.65 #	1,216.35	8.30	0.68%	1,211.91	1,224.65	1,057.67	1,354.57	15.36% #
FTSE/ATHEX ΤΕΧΝΟΛΟΓΙΑ & ΤΗΛΕΠΙΚΟΙΝΩΝΙΕΣ	5,576.06 €	5,582.57	-6.51	-0.12%	5,555.54	5,595.96	4,915.95	5,705.00	9.93% #
FTSE/ATHEX ΧΡΗΜΑΤΟΟΙΚΟΝΟΜΙΚΕΣ ΥΠΗΡΕΣΙΕΣ	5,750.59 #	5,713.02	37.57	0.66%	5,692.49	5,750.59	4,996.31	6,357.41	14.69% #
FTSE/ATHEX ΑΚΙΝΗΤΗΣ ΠΕΡΙΟΥΣΙΑΣ	4,869.48 #	4,831.80	37.68	0.78%	4,822.31	4,869.48	4,507.00	5,120.52	-1.83% €
FTSE/ATHEX ΚΑΤΑΝΑΛΩΤΙΚΑ ΠΡΟΪΟΝΤΑ	5,027.91 €	5,047.29	-19.38	-0.38%	4,981.26	5,052.33	4,663.68	5,557.48	0.24% #
FTSE/ATHEX ΒΑΣΙΚΑ ΑΓΑΘΑ	6,539.11 #	6,469.76	69.35	1.07%	6,455.11	6,539.11	5,069.68	6,585.74	28.51% #
FTSE/ATHEX ΒΙΟΜΗΧΑΝΙΕΣ	6,437.21 #	6,400.66	36.55	0.57%	6,380.46	6,438.19	5,044.08	6,621.39	26.68% #
FTSE/ATHEX ΠΡΩΤΕΣ ΎΛΕΣ	4,781.95 €	4,800.15	-18.20	-0.38%	4,753.61	4,834.93	4,369.10	5,876.05	-1.80% €
FTSE/ATHEX ΕΝΕΡΓΕΙΑ & ΥΠΗΡΕΣΙΕΣ ΚΟΙΝΗΣ ΩΦ	4,828.87 €	4,856.57	-27.70	-0.57%	4,807.88	4,861.09	4,536.38	5,474.06	-3.18% €
Δείκτης Όλων των Μετοχών Χ.Α.	330.51 #	329.69	0.82	0.25%	330.51	330.51	304.60	347.29	9.44% #
Ελληνικός Δείκτης Mid & Small Cap	2,039.69 #	2,038.92	0.77	0.04%	2,029.89	2,044.77	1,881.89	2,157.15	5.74% #
FTSE/Χ.Α. Large Cap Συνολικής Απόδοσης	5,919.94 #	5,903.56	16.38	0.28%			5,201.70	6,187.73	14.57% #
FTSE/Χ.Α. Mid Cap Συνολικής Απόδοσης	3,167.83 #	3,165.95	1.88	0.06%			2,872.41	3,302.69	4.51% #
MSCI GREECE REBASED	5,347.53 #	5,337.03	10.50	0.20%	5,310.72	5,349.21	4,964.20	5,837.84	7.28% #
Ελληνικός Δείκτης Εταιρικών Ομολόγων	135.79 #	135.79	0.01	0.00%			129.54	135.79	4.75% #
Ελληνικός Δείκτης Τιμών Εταιρικών Ομολόγων	92.73 €	92.74	-0.01	-0.01%			90.52	92.75	2.30% #

Σημείωση 1: Το κλείσιμο των Δεικτών FTSE/Μed 100, Ελληνικός Δείκτης Εταιρικών Ομολόγων και, Ελληνικός Δείκτης Τιμών Εταιρικών Ομολόγων αφορούν την συνεδρίαση της 12/09/2024.

Σημείωση 2: Ο Ελληνικός Δείκτης Mid & Small Cap είναι Customized δείκτης υπολογιζόμενος από το Χρηματιστήριο Αθηνών.

Αναλυτικά Στοιχεία Συναλλαγών Αγοράς Χρεογράφων

	Όλα τα Χρεόγραφα	Κύρια Αγορά	Επιτήρηση	Διαπραγματεύσιμα Αμοιβαία Κεφάλαια
Σύνολα	121	114	6	1
Ανοδικές / Καθοδικές / Σταθερές:	44 / 51 / 26	43 / 50 / 21	0 / 1 / 5	1 / 0 / 0
Κεφαλαιοποίηση Χ.Α. (εκατ €) **	97,535.18	97,472.41	62.76	
Μέση Ημερήσια Αξία Συν/γών (χιλ. €)	127,518.04	127,419.75	29.82	241.84
Αξία Συναλλαγών	71,961.01	71,832.57	22.02	106.42
Κύριος Πίνακας:	58,113.10	57,984.66	22.02	106.42
Προσυμφωνημένων Συναλλαγών 6_1_2_3:	13,847.91	13,847.91	0.00	0.00
Πίνακας Εκποιήσεων:	0.00	0.00	0.00	0.00
Πίνακας Ειδικών Όρων:	0.00	0.00	0.00	0.00
Μέσος Ημερήσιος Όγκος Συναλλαγών	27,885,983	27,766,731	134,015	6,989
Όγκος Συναλλαγών	16,473,930	16,361,015	109,815	3,100
Κύριος Πίνακας:	13,538,295	13,425,380	109,815	3,100
Προσυμφωνημένων Συναλλαγών 6_1_2_3:	2,935,635	2,935,635	0	0
Πίνακας Εκποιήσεων:	0	0	0	0
Πίνακας Ειδικών Όρων:	0	0	0	0
Μέσο Ημερήσιο Πλήθος Πράξεων	37,235	37,132	57	47
Αριθμός Πράξεων	23,556	23,457	74	25
Κύριος Πίνακας:	23,546	23,447	74	25
Προσυμφωνημένων Συναλλαγών 6_1_2_3:	10	10	0	0
Πίνακας Εκποιήσεων:	0	0	0	0
Πίνακας Ειδικών Όρων:	0	0	0	0

Στοιχεία Συναλλαγών Κλάδων Χρηματιστηρίου Αθηνών & Χρηματοοικονομικών Προϊόντων (Δ.Α.Κ.)

Κωδικός	Κλάδοι	Ανοδικές / Καθοδικές / Σταθερές	Αριθμός Πράξεων	Όγκος Συναλλαγών	Αξία Συναλλαγών	% στη Συνολική Αξία
12000	- Χρηματοοικονομικά Προϊόντα	1 / 0 / 0	25	3,100	106,417.76	0.15%
3510	- Ακίνητη Περιουσία	5 / 3 / 4	1,038	397,214	1,487,359.86	2.07%
3030	- Ασφάλειες	0 / 1 / 0	35	5,665	27,286.33	0.04%
5020	- Βιομηχανικά Προϊόντα & Υπηρεσίες	5 / 8 / 5	1,490	390,625	2,276,644.25	3.16%
4040	- Εμπόριο	1 / 4 / 1	1,005	280,153	5,870,771.00	8.16%
6010	- Ενέργεια	0 / 3 / 1	999	154,508	2,213,465.29	3.08%
4020	- Καταναλωτικά Προϊόντα & Υπηρεσίες	3 / 2 / 0	195	47,172	83,918.35	0.12%
5010	- Κατασκευές & Υλικά Κατασκευών	6 / 5 / 4	1,769	601,558	2,516,367.57	3.50%
4030	- Μέσα Ενημέρωσης	1 / 0 / 0	13	8,100	3,821.39	0.01%
4520	- Προσωπική Φροντίδα, Φάρμακα & Παντοπωλεία	0 / 2 / 0	434	103,234	567,310.16	0.79%
5510	- Πρώτες Ύλες	6 / 3 / 4	860	242,044	774,177.61	1.08%
4050	- Ταξίδια και Αναψυχή	1 / 4 / 1	1,787	668,042	3,927,666.80	5.46%
1010	- Τεχνολογία	3 / 5 / 1	624	175,710	682,547.96	0.95%
1510	- Τηλεπικοινωνίες	1 / 0 / 0	694	190,308	2,850,878.76	3.96%
3010	- Τράπεζες	3 / 3 / 1	8,038	11,672,329	34,185,289.64	47.51%
4510	- Τρόφιμα, Ποτά & Καπνοβιομηχανίες	5 / 1 / 1	696	144,099	1,861,168.86	2.59%
2010	- Υγεία	0 / 2 / 1	263	175,793	151,910.86	0.21%
6510	- Υπηρεσίες Κοινής Ωφέλειας	2 / 3 / 1	3,435	1,191,368	12,262,274.91	17.04%
3020	- Χρηματοοικονομικές Υπηρεσίες	1 / 2 / 1	156	22,908	111,732.87	0.16%

Οι 10 Μετοχές με τη μεγαλύτερη Άνοδο & Πτώση

Κύρια Αγορά

Μετοχές με τη μεγαλύτερη Θετική μεταβολή τιμής	Τιμή κλεισ.	Μεταβ.	Μετοχές με τη μεγαλύτερη Αρνητική μεταβολή τιμής	Τιμή κλεισ.	Μεταβ.
ΚΛΟΥΚΙΝΑΣ - ΛΑΠΠΑΣ (ΚΟ)	1.625	5.52% #	ΑΤΤΙΣΑ BANK Α.Τ.Ε. (ΚΟ)	6.02	-10.42% α
ΚΡΙ - ΚΡΙ (ΚΟ)	13	4.84% #	ΓΕΝΙΚΗ ΕΜΠΟΡΙΟΥ (ΚΟ)	1.34	-2.19% α
ΑΔΜΗΕ ΣΥΜΜΕΤΟΧΩΝ Α.Ε. (ΚΟ)	2.255	2.97% #	ΕΥΑΘ (ΚΟ)	3.15	-2.17% α
ΑΛΡΗΑ ΥΠΗΡΕΣΙΩΝ ΣΥΜΜ (ΚΟ)	1.5495	2.62% #	PROFILE (ΚΟ)	5	-1.77% α
ΑΥΤΟHELLAS (ΚΟ)	11.18	1.82% #	ΙΝΤΡΑΛΟΤ (ΚΟ)	1.144	-1.72% α
LAMDA DEVELOPMENT(ΚΟ)	7.11	1.72% #	ΠΑΠΟΥΤΣΑΝΗΣ (ΚΟ)	2.31	-1.70% α
ΤΙΤΑΝ CEMENT (ΚΑ)	32.1	1.26% #	MEDICON ΕΛΛΑΣ (ΚΟ)	2.39	-1.65% α
ΤΕΧΝΙΚΗ ΟΛΥΜΠΙΑΚΗ (ΚΟ)	2.46	1.24% #	ΙΝΤΕΡΓΟΥΝΤ-ΞΥΛΕΜΠΟΡΙΑ (ΚΟ)	0.295	-1.34% α
COCA-COLA HBC AG (ΚΟ)	33.84	1.14% #	ΔΟΜΙΚΗ ΚΡΗΤΗΣ (ΚΟ)	3.32	-1.34% α
ΛΑΜΨΑ (ΚΟ)	36.2	1.12% #	ΜΟΤΟΔΥΝΑΜΙΚΗ (ΚΟ)	2.63	-1.13% α

Μετοχές με τη μεγαλύτερη Αξία Συναλλαγών	Αξία (χιλ. €)	Μεταβ.	Μετοχές με το μεγαλύτερο Όγκο Συναλλαγών	Όγκος	Μεταβ.
ΠΕΙΡΑΙΩΣ FINANCIAL HOLD (ΚΟ)	14,113.50	-0.70% α	ΑΛΡΗΑ ΥΠΗΡΕΣΙΩΝ ΣΥΜΜ (ΚΟ)	4,192,508	2.62% #
ΕΘΝΙΚΗ ΤΡΑΠΕΖΑ (ΚΟ)	7,490.71	1.07% #	ΠΕΙΡΑΙΩΣ FINANCIAL HOLD (ΚΟ)	3,665,097	-0.70% α
ΑΛΡΗΑ ΥΠΗΡΕΣΙΩΝ ΣΥΜΜ (ΚΟ)	6,431.65	2.62% #	ΕΥΡΟΒΑΝΚ HOLDINGS (ΚΟ)	2,708,966	0.23% #
JUMBO (ΚΟ)	5,723.31	-0.41% α	ΕΘΝΙΚΗ ΤΡΑΠΕΖΑ (ΚΟ)	1,012,512	1.07% #
ΤΕΡΝΑ ΕΝΕΡΓΕΙΑΚΗ (ΚΟ)	5,382.59	0.21% #	ΑΔΜΗΕ ΣΥΜΜΕΤΟΧΩΝ Α.Ε. (ΚΟ)	588,438	2.97% #
ΕΥΡΟΒΑΝΚ HOLDINGS (ΚΟ)	5,331.12	0.23% #	ΙΝΤΡΑΛΟΤ (ΚΟ)	421,763	-1.72% α
ΜΕΤΛΕΝ ENERGY & METALS (ΚΟ)	3,041.28	-0.95% α	ΤΕΡΝΑ ΕΝΕΡΓΕΙΑΚΗ (ΚΟ)	277,678	0.21% #
ΟΤΕ (ΚΟ)	2,850.88	0.47% #	JUMBO (ΚΟ)	235,116	-0.41% α
ΟΠΑΠ (ΚΟ)	2,637.00	-0.31% α	ΔΕΗ (ΚΟ)	212,976	-1.05% α
ΔΕΗ (ΚΟ)	2,409.18	-1.05% α	ΟΤΕ (ΚΟ)	190,308	0.47% #

Σημείωση: Απεικονίζονται οι Μετοχές που δεν ανήκουν στην Κατηγορία Επιτήρησης και πραγματοποιήσαν κατά τη διάρκεια της συνεδρίασης Αξία Συναλλαγών μεγαλύτερη από 10,000 Ευρώ.

Αναλυτικά Στοιχεία Συναλλαγών Αγοράς Παραγώγων

	Αριθμός Πράξεων	Όγκος	Ανοικτές θέσεις
Σ.Μ.Ε. σε Δείκτες	247	3,323	5,899
FTSE/X.A. Τράπεζες	6	470	1,308
FTSE/X.A. Large Cap	241	2,853	4,568
MSCI GREECE REBASED	0	0	23
Σ.Μ.Ε. σε Μετοχές	2,624	119,659	414,712
ΑΔΜΗΕ ΣΥΜΜΕΤΟΧΩΝ Α.Ε. (ΚΟ)	69	4,202	22,720
ΑΕΡΟΠΟΡΙΑ ΑΙΓΑΙΟΥ (ΚΟ)	85	809	3,520
ΑΙΡΡΗΑ ΥΠΗΡΕΣΙΩΝ ΣΥΜΜ (ΚΟ)	426	39,080	162,400
ΔΙΕΘΝΗΣ ΑΕΡΟΛΙΜΕΝΑΣ ΑΘΗΝΩΝ(ΚΟ)	19	259	1,124
ΑΥΤΟΗΕΛΛΑΣ (ΚΟ)	0	0	194
ΑΒΑΞ Α.Ε. (ΚΟ)	27	154	657
COCA-COLA HBC AG (ΚΟ)	1	3	128
CENERGY HOLDINGS (ΚΑ)	41	378	4,229
ΕΛΛΑΚΤΩΡ (ΚΟ)	50	794	3,301
ΕΛΒΑΛΧΑΛΚΟΡ (ΚΟ)	41	428	4,443
EUROBANK HOLDINGS (ΚΟ)	124	7,039	22,401
ΕΥΔΑΠ (ΚΟ)	55	5,984	4,301
FOURLIS ΣΥΜΜΕΤΟΧΩΝ (ΚΟ)	13	54	973
ΓΕΚ ΤΕΡΝΑ (ΚΟ)	124	1,030	12,109
ΕΛΛΗΝ. ΧΡΗΜΑΤΙΣΤΗΡΙΑ-Χ.Α. (ΚΟ)	15	218	3,860
HELLENIC ENERGY (ΚΟ)	73	2,841	5,673
INTRACOM HOLDINGS (ΚΟ)	32	1,578	7,592
INTRAKAT (ΚΟ)	39	671	2,382
JUMBO (ΚΟ)	17	39	322
LAMDA DEVELOPMENT(ΚΟ)	109	6,127	6,141
METLEN ENERGY & METALS (ΚΟ)	112	995	4,507
MIG (ΚΟ)	1	5	121
ΜΟΤΟΡ ΟΪΛ (ΚΟ)	84	2,066	6,038
ΕΘΝΙΚΗ ΤΡΑΠΕΖΑ (ΚΟ)	243	3,453	18,914
ΟΠΑΠ (ΚΟ)	77	528	1,187
ΤΡΑΠΕΖΑ ΟΡΤΙΜΑ BANK (ΚΟ)	1	1	59
ΟΤΕ (ΚΟ)	107	1,127	3,287
ΟΛΠ (ΚΟ)	3	11	73
ΠΕΙΡΑΙΩΣ FINANCIAL HOLD (ΚΟ)	253	14,081	64,391
ΔΕΗ (ΚΟ)	183	12,033	22,905
QUEST ΣΥΜΜΕΤΟΧΩΝ (ΚΟ)	1	3	158
ΤΕΡΝΑ ΕΝΕΡΓΕΙΑΚΗ (ΚΟ)	145	12,988	19,767
ΤΙΤΑΝ CEMENT (ΚΑ)	13	120	461
ΥΙΟΗΑΛCO SA/NV (ΚΑ)	41	560	4,374
Δικαιώματα σε Δείκτες	18	255	1,004
FTSE/X.A. Large Cap	18	255	1,004
Δικαιώματα σε Μετοχές	1	5	711
ΑΙΡΡΗΑ ΥΠΗΡΕΣΙΩΝ ΣΥΜΜ (ΚΟ)	0	0	0
ΕΘΝΙΚΗ ΤΡΑΠΕΖΑ (ΚΟ)	0	0	314
ΟΠΑΠ (ΚΟ)	1	5	152
ΟΤΕ (ΚΟ)	0	0	81
ΠΕΙΡΑΙΩΣ FINANCIAL HOLD (ΚΟ)	0	0	4
ΔΕΗ (ΚΟ)	0	0	160
Συνολική Δραστηριότητα	2,890	123,242	422,326

Ημερήσιο Δελτίο Τιμών

Έτος: 145 Αύξων Αριθμός Συνεδρίασης: 175

Ενότητα 2: Αναλυτικά Στοιχεία Συναλλαγών Χρεογράφων

Δευτέρα, 16 Σεπτεμβρίου, 2024

Πληθος Χρεογράφων	Ονομ. Αξία	Μερίσματα [1]			Ημερ. Τελευτ. Αποκοπήs		Σημ.	Χρεόγραφο	Τιμή κλεισίματος	% μεταβ.	Προηγ. Κλεισίμο- ημ/νία	Άνοιγμα	Κατωτ Τιμή	Ανωτ Τιμή	Τελ Σταθμ Τιμή	Τελευταία ζήτηση [7]	Τελευταία προσφορά [7]	Ρ/Ε μετά φ. Χρήστ	Όγκος	Πράξεις	Αξία Συναλλαγών[8]	Χ.Α. Εταιρείας (χιλ. €) [3,5]	Χαμηλό έτους	Υψηλό έτους	Κλάδος [4]				
		2021	2022	2023	Μέρισμα [2]	Δικαιώμα																							
3,114,144	0.360	0.3427	0.2304	0.563	20/05/2024	02/06/2020	---	ALPHA TRUST ΣΥΜΜΕΤΟΧΩΝ (ΚΟ)	8.7	---	8.7	13/09/2024	8.7	8.68	8.7	8.7	8.693	100@8.52	100@8.76	---	---	601	6	5,224.70	27,093.05	5.9	8.7	30202010	
243,164,193	0.300	---	---	0.07	19/07/2024	05/12/2023	---	ΑΤΤΙΚΑ ΣΥΜΜΕΤΟΧΩΝ (ΚΟ)	2.29	---	2.29	13/09/2024	2.3	2.28	2.31	2.29	2.302	73@2.29	460@2.30	---	---	7,907	19	18,204.17	556,846.00	1.86	2.64	40501015	
35,764,593	2.10	0.075	0.1046	0.1045	12/06/2024	25/11/2019	---	BRIQ PROPERTIES (ΚΟ)	1.97	-0.25	€	1.975	13/09/2024	1.98	1.965	1.99	1.97	1.974	1053@1.97	593@1.97	---	---	86,945	110	171,626.91	70,456.25	1.835	2.01	35102030
101,123,806	0.360	---	---	---	22/07/2010	28/06/2011	---	CENTRIC ΣΥΜΜΕΤΟΧΩΝ (ΚΟ)	0.358	0.28	ρ	0.357	13/09/2024	0.354	0.349	0.358	0.358	0.354	399@0.352	7571@0.358	---	---	35,820	63	12,688.52	36,202.32	0.31	0.467	40203040
784,500	10.00	0.3	---	0.5008	28/05/2024	31/07/2018	---	CNL CAPITAL (ΚΟ)	7.05	---	7.05	13/09/2024	---	---	---	---	---	100@7.00	299@7.10	---	2022	---	---	---	5,530.73	6.6	9	30202010	
10,567,700	0.300	---	---	---	06/10/2005	13/02/2002	---	CPI (ΚΟ)	0.612	0.33	ρ	0.61	13/09/2024	0.6	0.596	0.614	0.612	0.604	350@0.604	200@0.612	---	---	33,131	33	20,011.60	6,467.43	0.586	0.99	10102030
18,680,300	0.050	---	---	---	06/07/2022	---	---	DIMAND (ΚΟ)	9.6	0.84	ρ	9.52	13/09/2024	9.58	9.57	9.6	9.6	9.578	40@9.50	2951@9.60	---	---	8,631	111	82,668.50	179,330.88	8	10.95	35101010
52,131,944	1.00	0.1102	0.11	---	26/06/2024	23/07/2019	---	FOURLIS ΣΥΜΜΕΤΟΧΩΝ (ΚΟ)	3.99	-0.25	€	4	13/09/2024	4.015	3.985	4.035	3.99	4.003	1000@3.98	1310@4.00	---	---	17,456	103	69,876.70	208,006.46	3.41	4.37	40401010
48,003,921	0.400	---	---	---	30/08/1993	25/07/2024	---	IDEAL HOLDINGS (ΚΟ)	5.9	-0.51	€	5.93	13/09/2024	5.94	5.85	5.97	5.9	5.911	1000@5.84	1532@5.94	---	---	18,166	109	107,382.57	283,223.13	5.16	6.78	10102030
10,500,000	2.40	0.29	0.3	2.21	25/06/2024	02/04/2024	---	INTERCONTINENTAL (ΚΟ)	2.34	0.86	ρ	2.32	13/09/2024	2.34	2.34	2.34	2.34	2.34	4100@2.32	432@2.34	4.02	2023	1,068	5	2,499.12	24,570.00	2.28	6.9	35102000
168,691,037	0.300	---	---	---	20/08/2007	28/11/2022	---	LAVIPHARM (ΚΟ)	0.807	---	7.05	13/09/2024	0.791	0.787	0.82	0.807	0.798	17@0.799	700@0.815	---	---	167,427	214	133,603.58	136,133.67	0.76	1.01	20103015	
4,740,000	0.860	---	---	---	14/03/2003	---	---	LOGISMOS (ΚΟ)	1.35	---	1.35	13/09/2024	---	---	---	---	---	60@1.35	3468@1.38	-(6)-	2023	---	---	---	6,399.00	1.13	1.48	10101015	
17,120,280	0.940	0.06	---	---	01/07/2024	26/06/2023	---	LOULIS FOOD (ΚΟ)	2.48	0.81	ρ	2.46	13/09/2024	2.47	2.42	2.48	2.48	2.464	524@2.43	681@2.48	---	---	1,393	16	3,431.83	42,458.29	2.38	3.09	45102020
4,419,616	1.58	---	0.1531	0.06	15/07/2024	04/03/2015	---	MEDICON ΕΛΛΑΣ (ΚΟ)	2.39	-1.65	€	2.43	13/09/2024	2.38	2.34	2.41	2.39	2.361	50@2.35	155@2.39	---	---	6,693	35	15,800.16	10,562.88	2.23	3.49	20102010
10,500,000	0.950	---	---	0.15	05/07/2024	21/07/2023	---	MEVACO (ΚΟ)	3.88	0.26	ρ	3.87	13/09/2024	3.88	3.88	3.88	3.88	3.88	1100@3.74	100@3.87	---	2022	129	2	500.52	40,740.00	3.62	4.32	55102015
153,908,095	0.870	---	---	0.0229	11/09/2024	02/08/2024	---	ORILINA PROPERTIES ΑΕΕΑΠ (ΚΟ)	0.828	-0.36	€	0.831	13/09/2024	0.835	0.825	0.837	0.833	0.834	500@0.820	1423@0.833	---	---	16,193	44	13,507.00	127,435.90	0.7589	0.896	35102000
87,538,850	0.500	---	---	0.0304	06/06/2024	28/07/2021	---	PREMIA (ΚΟ)	1.172	0.17	ρ	1.17	13/09/2024	1.17	1.17	1.19	1.172	1.178	200@1.17	90@1.17	---	---	96,550	207	113,756.67	102,595.53	1.09	1.288	35102000
24,586,446	0.230	---	0.04	0.049	04/06/2024	08/06/2022	---	PROFILE (ΚΟ)	5	-1.77	€	5.09	13/09/2024	5.12	4.985	5.12	5	5.052	1@5.00	9679@5.00	---	---	52,321	156	264,306.12	122,932.23	3.925	5.43	10101010
107,222,688	0.440	(0.5667)	0.2	0.22	25/06/2024	16/03/2022	---	QUEST ΣΥΜΜΕΤΟΧΩΝ (ΚΟ)	5.25	-0.76	€	5.29	13/09/2024	5.31	5.25	5.33	5.25	5.298	7@5.25	1393@5.28	---	---	13,989	90	74,117.43	562,919.11	4.6	6.25	10101010
6,456,530	1.08	0.12	0.1314	0.16	22/07/2024	02/08/2010	---	SPACE HELLAS (ΚΟ)	6.42	---	7.05	13/09/2024	---	---	---	---	---	100@6.40	100@6.50	---	---	---	---	---	41,450.92	6	8.48	15101010	
120,528,771	1.60	---	---	0.08	19/06/2024	10/11/2023	---	TRADE ESTATES ΑΕΕΑΠ (ΚΟ)	1.62	---	1.62	13/09/2024	1.626	1.61	1.626	1.62	1.616	1245@1.61	491@1.62	---	---	25,996	45	42,019.46	195,256.61	1.552	1.798	35102045	
17,190,046	0.300	---	---	---	16/11/1992	12/09/2024	---	UNIBIOS (ΚΟ)	1.77	-0.56	€	1.78	13/09/2024	1.78	1.76	1.82	1.77	1.794	200@1.76	889@1.77	---	---	15,518	37	27,832.07	30,426.38	1.08	1.85	50204000
32,413,681	0.370	---	---	---	15/07/2009	11/05/2000	---	ΑΛΟΥΜΥΛΑ (ΚΟ)	2.84	-0.70	€	2.86	13/09/2024	2.89	2.82	2.89	2.84	2.84	50@2.82	285@2.84	---	---	2,180	20	6,191.50	92,054.85	2.48	3.18	55102035
3,628,761	3.44	0.5109	---	0.316	13/05/2024	19/07/2022	---	ΑΝΔΡΟΜΕΔΑ ΑΕΕΧ (ΚΟ)	6.52	0.31	ρ	6.5	13/09/2024	6.54	6.46	6.54	6.52	6.496	100@6.42	65@6.52	3.60	2023	3,598	31	23,373.98	23,659.52	6.26	7.1806	30204000
23,986,500	1.02	---	---	---	26/06/2009	26/08/2024	---	ΒΙΟΚΑΡΠΕΤ (ΚΟ)	1.945	-0.26	€	1.95	13/09/2024	1.93	1.93	1.945	1.945	1.935	300@1.90	177@1.95	---	---	165	3	319.20	46,653.74	1.89	3.13	50101035
6,325,000	0.600	0.19	0.153	0.145	15/07/2024	17/02/2014	---	ΒΟΓΙΑΤΖΟΓΛΟΥ (ΚΟ)	2.24	-4.27	€	2.34	13/09/2024	2.24	2.24	2.24	2.24	2.24	365@2.24	200@2.30	---	---	164	2	367.36	14,168.00	2.02	2.7	50205010
24,060,000	0.300	0.055	0.075	0.075	14/05/2024	01/07/2019	---	ΓΕΝΙΚΗ ΕΜΠΟΡΙΟΥ (ΚΟ)	1.34	-2.19	€	1.37	13/09/2024	1.37	1.325	1.385	1.34	1.349	250@1.33	2500@1.35	9.06	2023	13,835	94	18,660.67	32,240.40	1.325	1.95	50205010
15,878,748	0.480	---	---	---	10/07/2006	22/03/2004	---	ΔΟΜΙΚΗ ΚΡΗΤΗΣ (ΚΟ)	3.32	-1.34	€	3.365	13/09/2024	3.305	3.25	3.34	3.32	3.287	25@3.25	495@3.32	---	---	3,307	53	10,871.20	52,717.44	3.07	4.88	50101010
34,720,000	0.310	---	---	---	16/06/2010	01/08/2007	---	ΔΡΟΜΕΑΣ (ΚΟ)	0.314	---	7.05	13/09/2024	---	---	---	---	---	100@0.300	200@0.313	---	---	---	---	---	10,902.08	0.288	0.398	40202015	
13,673,200	0.420	---	---	0.05	12/09/2024	26/07/2001	---	ΕΒΡΟΦΑΡΜΑ (ΚΟ)	1.505	-1.95	€	1.535	13/09/2024	1.54	1.495	1.54	1.505	1.503	25@1.50	190@1.50	---	---	2,090	11	3,142.13	20,578.17	1.2	1.94	45102020
22,500,000	0.260	(0.0203)	(0.04)	(0.06)	08/07/2024	24/07/2024	---	ΕΚΤΕΡ (ΚΟ)	1.918	0.95	ρ	1.9	13/09/2024	1.93	1.9	1.93	1.918	1.915	2465@1.90	220@1.92	---	---	12,327	83	23,604.74	43,155.00	1.76	2.38	50101010
18,410,839	1.00	0.262	0.202	---	23/08/2023	10/09/2010	---	ΕΛΑΣΤΡΟΝ (ΚΟ)	2.1	---	7.05	13/09/2024	2.06	2.04	2.1	2.1	2.059	30@2.07	99@2.10	---	---	1,421	20	2,925.97	38,662.76	1.98	2.84	55102010	
23,828,130	0.500	0.0737	---	0.108	15/07/2024	17/02/2009	---	ΕΛΙΝΟΙΑ (ΚΟ)	2.03	-0.49	€	2.04	13/09/2024	2	2	2.04	2.03	2.019	70@2.02	60@2.03	---	---	6,350	17	12,819.77	48,371.10	1.91	2.94	60101020
19,864,886	5.60	0.672	0.672	0.672	18/04/2024	02/07/2008	---	ΕΛΛΑΔΟΣ ΤΡΑΠΕΖΑ (ΚΟ)	13.5	-0.37	€	13.55	13/09/2024	13.55	13.5	13.7	13.5	13.53	1071@13.45	50@13.55	---	---	4,403	47	59,571.90	268,175.96	13.2	15.85	30101010
26,730,187	0.520	0.1	0.12	---	29/06/2023	01/08/2017	---	ΕΛΤΟΝ (ΚΟ)	1.668	1.09	ρ	1.65	13/09/2024	1.64	1.64	1.674	1.668	1.666	30@1.63	143@1.67	---	---	1,280	16	2,132.78	44,585.95	1.62	2.36	50205010
36,30																													

Ημερήσιο Δελτίο Τιμών

Έτος: 145 Αύξων Αριθμός Συνεδρίασης: 175

Ενότητα 2: Αναλυτικά Στοιχεία Συναλλαγών Χρεογράφων

Δευτέρα, 16 Σεπτεμβρίου, 2024

Πληθός Χρεογράφων	Όνομ. Αξία	Μερίσματα [1]			Ημερ. Τελ. Αποκοπή		Σημ.	Χρεόγραφο	Τιμή κλεισίματος	% μεταβ.	Προηγ. Κλεισίμο- ημ/νία	Άνοιγμα	Κατωτ. Τιμή	Ανωτ. Τιμή	Τελ. Τιμή	Σταθμ. Τιμή	Τελευταία ζήτηση [7]	Τελευταία προσφορά [7]	Ρ/Ε μετά φ.	Χρήστ.	Όγκος	Πράξεις	Αξία Συναλλαγών[8]	Χ.Α. Εταιρείας (χιλ. €) [3,5]	Χαμηλό έτους	Υψηλό έτους	Κλάδος [4]		
		2021	2022	2023	Μέρημα [2]	Δικαιώμα																							
3,417,600	0.100	0.016	0.016	0.016	04/07/2024	02/04/2024	---	ΙΝΤΕΡΓΟΥΝΤ-ΞΥΛΕΜΠΟΡΙΑ (ΠΟ)	0.348	-9.84 Ε	0.386	13/09/2024	0.348	0.348	0.348	0.348	0.348	50@0.342	698@0.380	---	---	450	1	156.60	14,587.46	0.252	0.595	50101020	
45,417,399	0.100	---	---	---	25/07/2008	02/04/2024	---	ΙΝΤΕΡΓΟΥΝΤ-ΞΥΛΕΜΠΟΡΙΑ (ΚΟ)	0.295	-1.34 Ε	0.299	13/09/2024	0.3	0.294	0.3	0.295	0.297	150@0.295	1000@0.297	---	---	145,036	67	43,016.63	14,587.46	0.25	0.3917	50101020	
18,567,912	0.590	0.24	---	0.16	03/07/2024	26/01/2021	---	ΙΝΤΕΡΛΑΪΦ (ΚΟ)	4.85	-0.82 Ε	4.89	13/09/2024	4.89	4.79	4.89	4.85	4.817	200@4.81	435@4.85	6.57	2023	5,665	35	27,286.33	90,054.37	4.55	5.4	30302025	
8,424,900	0.500	---	---	---	12/07/2010	04/07/2019	---	ΙΝΤΕΡΤΕΚ (ΚΟ)	1.185	-3.66 Ε	1.23	13/09/2024	1.185	1.185	1.185	1.185	1.185	159@1.19	340@1.24	20.54	2023	41	1	48.59	9,983.51	1.065	1.485	50205010	
19,804,134	0.150	---	---	---	01/07/2004	06/11/2017	---	ΚΕΚΡΩΦ (ΚΟ)	1.425	-1.04 Ε	1.44	13/09/2024	1.375	1.375	1.425	1.425	1.38	1000@1.40	32@1.43	-(6)-	2023	3,652	16	5,039.03	28,220.89	1.215	1.965	35101010	
40,219,218	0.260	---	---	---	29/08/2022	10/06/2019	---	ΚΛΟΥΚΙΝΑΣ - ΛΑΠΠΑΣ (ΚΟ)	1.625	5.52 Ρ	1.54	13/09/2024	1.555	1.555	1.625	1.625	1.595	501@1.61	5100@1.63	---	---	60,857	137	97,091.66	65,356.23	1.3	1.825	50101010	
11,510,102	0.890	---	---	---	24/06/2005	06/10/1999	---	ΚΛΩΣΤ/ΡΓΙΑ ΝΑΥΠΑΚΤΟΥ (ΚΟ)	0.912	-0.22 Ε	0.914	13/09/2024	0.936	0.864	0.936	0.912	0.883	100@0.872	54@0.912	---	---	551	24	486.48	10,497.21	0.68	1.34	55101020	
21,224,340	0.420	0.02	---	---	06/09/2022	25/04/2006	---	ΚΟΡΑΕΛΛΟΥ Χ. ΑΦΟΙ (ΚΟ)	0.455	2.25 Ρ	0.445	13/09/2024	0.456	0.455	0.456	0.455	0.455	100@0.431	852@0.454	---	2023	204	5	92.82	9,657.07	0.404	0.684	55102010	
33,065,136	0.380	0.2001	0.2004	0.3506	22/08/2024	16/09/2013	---	ΚΡΙ - ΚΡΙ (ΚΟ)	13	4.84 Ρ	12.4	13/09/2024	12.6	12.5	13.35	13	12,941	100@12.85	201@13.05	13.32	2023	129,621	604	1,677,456.40	429,846.77	9.58	13.35	45102020	
7,595,160	0.600	---	---	---	10/09/2019	18/08/2010	---	ΚΥΡΙΑΚΟΥΛΗΣ (ΚΟ)	1.075	-1.38 Ε	1.09	13/09/2024	1.065	1.06	1.075	1.075	1.067	10@1.06	600@1.08	---	---	839	11	895.18	8,164.80	0.95	1.65	40501015	
6,200,000	0.500	---	---	---	22/06/2010	01/11/1995	---	ΛΑΔΕΝΗΣ Α.Ε. "ΜΙΝΕΡΒΑ" (ΚΟ)	0.54	-2.70 Ε	0.555	13/09/2024	0.525	0.525	0.54	0.54	0.532	130@0.540	100@0.555	---	---	758	5	403.50	3,348.00	0.456	0.98	40204020	
5,939,268	0.620	---	---	---	10/07/2003	03/01/2002	---	ΛΑΝΑΚΑΜ (ΚΟ)	0.9	---	0.9	13/09/2024	---	---	---	---	---	600@0.775	500@0.890	---	---	---	---	---	5,345.34	0.825	1.18	40401020	
30,150,000	0.360	0.0401	0.0908	0.122	28/05/2024	25/04/2019	---	ΜΟΤΟΔΥΝΑΜΙΚΗ (ΚΟ)	2.63	-1.13 Ε	2.66	13/09/2024	2.67	2.605	2.71	2.63	2.667	250@2.61	1985@2.63	---	---	15,083	60	40,227.41	79,294.50	2.12	3.34	40401030	
43,200,000	1.00	0.0824	---	0.0383	19/08/2024	13/09/2023	---	ΜΠΛΕ ΚΕΔΡΟΣ (ΚΟ)	3.58	---	3.58	13/09/2024	3.58	3.57	3.58	3.58	3.576	1050@3.55	200@3.60	---	---	4,005	34	14,322.90	154,656.00	3.2	3.59	35102000	
8,321,682	0.670	---	---	---	17/08/2007	23/11/1999	---	Ν. ΛΕΒΕΝΤΕΡΗΣ (ΚΟ)	0.278	---	0.278	13/09/2024	0.274	0.274	0.278	0.278	0.274	50@0.262	280@0.278	---	2023	189	4	51.87	2,888.13	0.2	0.4	55102010	
2,160,524	0.670	---	---	---	03/12/2018	23/11/1999	---	Ν. ΛΕΒΕΝΤΕΡΗΣ (ΠΟ)	0.266	---	0.266	13/09/2024	---	---	---	---	---	3000@0.187	159@0.266	---	2023	---	---	---	---	2,888.13	0.222	0.41	55102010
126,431,958	2.50	---	---	0.025	19/06/2024	05/06/2024	---	ΝΟΒΑΛ ΠΡΟΠΕΡΤΥ ΑΕΕΑΠ (ΚΟ)	2.615	0.58 Ρ	2.6	13/09/2024	2.65	2.6	2.65	2.615	2.61	100@2.61	300@2.62	---	---	8,325	29	21,729.66	330,619.57	2.5	2.82	35102045	
10,080,000	3.00	1.5	1.45	1.3	14/05/2024	27/08/2001	---	ΟΛΘ (ΚΟ)	20.6	-1.43 Ε	20.9	13/09/2024	20.5	20.5	20.8	20.6	20.673	25@20.50	129@20.60	---	---	404	11	8,351.90	207,648.00	20.2	23.5	50206060	
25,000,000	2.00	0.628	1.04	1.336	29/07/2024	08/08/2003	---	ΟΛΠ (ΚΟ)	27	0.56 Ρ	26.85	13/09/2024	26.95	26.8	27.3	27	26.971	2296@26.80	827@27.00	10.10	2023	7,878	61	212,474.40	675,000.00	23	28.8	50206060	
4,971,466	1.46	---	---	---	04/07/2007	08/10/2003	---	ΠΑΪΡΗΣ ΠΛΑΣΤΙΚΩΝ (ΚΟ)	1	0.20 Ρ	0.998	13/09/2024	1	0.998	1	1	1	30@0.972	499@1.00	---	---	306	6	305.99	4,971.47	0.95	1.71	50203030	
27,098,594	0.540	0.05	0.0401	0.0702	19/04/2024	14/01/2021	---	ΠΑΪΟΥΣΤΑΝΗΣ (ΚΟ)	2.31	-1.70 Ε	2.35	13/09/2024	2.37	2.29	2.37	2.31	2.303	1025@2.30	1514@2.31	15.34	2023	65,273	105	150,321.80	62,597.75	2.2	2.73	45201020	
7,070,400	0.930	0.3242	0.2593	0.8645	15/04/2024	06/05/2016	---	ΠΕΤΡΟΠΟΥΛΟΣ ΠΕΤΡΟΣ (ΚΟ)	8	---	8	13/09/2024	8	7.96	8	8	7.987	50@7.96	377@8.00	---	---	5,605	51	44,767.90	56,563.20	7.78	10.65	50206015	
43,741,452	0.660	0.2723	0.2629	0.2388	03/06/2024	01/11/1999	---	ΠΛΑΣΤΙΚΑ ΘΡΑΚΗΣ (ΚΟ)	3.85	---	3.85	13/09/2024	3.825	3.825	3.87	3.85	3.846	35@3.85	9@3.85	---	---	11,827	61	45,486.64	168,404.59	3.77	4.595	50203015	
21,912,599	0.300	---	0.048	0.0485	20/05/2024	23/02/2007	---	ΡΕΒΟΪΑ (ΚΟ)	1.765	---	1.765	13/09/2024	1.78	1.73	1.78	1.77	1.756	200@1.74	150@1.77	---	---	11,196	46	19,662.21	38,675.74	1.49	2.15	60101020	
13,582,223	1.35	---	---	---	24/06/2008	02/02/2016	---	ΣΙΔΑΜ ΜΕΤΑΛΛΟΥΡΓΙΚΗ (ΚΟ)	1.605	0.31 Ρ	1.6	13/09/2024	1.67	1.6	1.67	1.6	1.605	160@1.57	2289@1.60	---	---	2,531	8	4,062.20	21,799.47	1.465	2.4	55102010	
40,693,350	5.00	---	---	---	03/07/2006	26/05/2015	---	ΤΕΧΝΙΚΗ ΟΛΥΜΠΙΑΚΗ (ΚΟ)	2.46	1.24 Ρ	2.43	13/09/2024	2.45	2.41	2.47	2.47	2.449	360@2.42	100@2.45	---	---	5,242	32	12,839.15	100,105.64	2.25	3.05	40202010	
3,048,000	0.300	---	---	---	06/07/2007	01/06/2021	---	ΤΖΙΡΑΚΙΑΝ ΠΡΟΦΙΛ (ΚΟ)	1.46	2.82 Ρ	1.42	13/09/2024	1.42	1.415	1.46	1.46	1.418	200@1.38	1880@1.46	---	2023	980	4	1,389.45	4,450.08	1.225	1.925	55102010	

Κύρια Αγορά - Χαμηλής Συναλλακτικής Δραστηριότητας

14,000,000	1.95	3.42	0.26	0.26	05/08/2024	26/03/2024	---	ALPHA REAL ESTATE (ΚΟ)	7.18	---	7.18	13/09/2024	---	---	---	---	---	34@6.86	176@7.20	---	---	---	---	---	---	100,520.00	6.22	11.75	35101015
53,064,387	0.050	---	---	---	04/06/2008	27/03/2023	---	ΑΤΤΙΣΑ BANK Α.Τ.Ε. (ΚΟ)	6.02	-10.42 Ε	6.72	13/09/2024	6.72	5.94	6.8	6.02	6.182	100@5.94	306@6.10	---	---	57,895	532	357,881.34	319,447.61	5.94	15	30101010	
178,157,803	0.040	---	---	---	01/07/2008	21/02/2020	---	AVE (ΚΟ)	0.472	0.43 Ρ	0.47	13/09/2024	0.469	0.469	0.478	0.473	0.472	1000@0.460	70@0.470	---	---	8,100	13	3,821.39	84,090.48	0.42	0.542	40301010	
11,869,224	0.540	0.136	0.15	0.15	02/07/2024	30/08/2019	---	FLEXORACK (ΚΟ)	7.9	1.28 Ρ	7.8	13/09/2024	7.8	7.8	7.9	7.9	7.884	30@7.75	170@7.90	---	---	950	2	7,490.00	93,766.87	7.5	8.65	50203030	
468,700	---	3.42	4.06	2.8	13/06/2024	21/05/2004	---	MERMEREN KOMB. A.D. PR. (ΕΛΠ)	40	---	40	13/09/2024	---	---	---	---	---	10@38.80	30@43.20	1.37	2023	---	---	---	---	18,748.00	38	50	55102000
31,317,025	0.400	---	---	---	26/04/2007	10/05/2023	---	MIG (ΚΟ)	3.435	-2.42 Ε	3.52	13/09/2024	3.47	3.37	3.47	3.435	3.436	85@3.40	499@3.42	---	---	1,039	15	3,569.85	107,573.98	3.28	4.9	30202000	
244,737,498	0.500	0.02	0.03	0.02	05/07/2024	28/12/2023	---	TRASTOR Α.Ε.Ε.Α.Π. (ΚΟ)	1.09	---	1.09	13/09/2024	1.12	1.12	1.12	1.12	1.12	500@1.08	686@1.19	---	---	2	1	2.24	266,763.87	1.08	1.42	35102000	
13,000,000	0.650	---	---	---	01/08/2007	07/04/2000	5093	ΑΚΡΙΤΑΣ (ΚΟ)	0.76	-3.80 Ε	0.79	13/09/2024	0.78	0.76	0.795	0.78	0.767	864@0.760	23@0.790	---	---	2,266	13	1,737.96	9,880.00	0.57	1.33	50101035	
15,300,000	0.300	---	---	---	30/07/2009	13/12/1999	---	ΑΤΤΙΚΕΣ ΕΚΔΟΣΕΙΣ (ΚΟ)	0.356	---	0.356	13/09/2024	---	---	---	---	---	2000@0.330	2000@0.374	---	---	---	---	---	---	5,446.80	0.292	0.456	40301030
18,810,000	0.400	---	---	---	08/07/2010	14/11/2007	---	ΒΑΡΒΕΡΗΣ Ν. - MODA BAGNO (ΚΟ)	4	1.01 Ρ	3.96	13/09/2024	3.93	3.9	4	4	3.925	109@3.90	858@4.00	---	---	2,009	13	7,885.32	75,240.00	1.9	4.07	40401025	

Ημερήσιο Δελτίο Τιμών

Έτος: 145 Αύξων Αριθμός Συνεδρίασης: 175

Ενότητα 2: Αναλυτικά Στοιχεία Συναλλαγών Χρεογράφων

Δευτέρα, 16 Σεπτεμβρίου, 2024

Πληθος Χρεογράφων	Ονομ. Αξία	Μερίσματα [1] 2021 2022 2023	Ημερ.Τελευτ.Αποκοπής Μέρημα [2]	Αποκοπή Δικαιώμα	Σημ. Χρεόγραφα	Τιμή κλεισίματος	% μεταβ.	Προηγ. Κλείσιμο- ημ/νία	Ανοιγμα	Κατωτ Τιμή	Ανωτ Τιμή	Τελ Τιμή	Σταθμ Τιμή	Τελευταία ζήτηση [7]	Τελευταία προσφορά [7]	P/E μετά φ. Χρήσιμ	Όγκος	Πράξεις	Αξία Συναλλαγών[8]	Χ.Α. Εταιρείας (χιλ. €) [3,5]	Χαμηλό έτους	Υψηλό έτους	Κλάδος [4]							
15,000,000	0.300	---	---	---	06/07/2007	18/07/2000	---	ΔΛΙΟΣ ΠΛΑΣΤΙΚΑ (ΚΟ)	3.28	---	---	3.28	13/09/2024	3.28	3.28	3.28	3.28	50@3.14	237@3.30	---	---	770	4	2,525.60	49,200.00	3.04	4.18	50203015		
3,307,500	0.210	---	0.4	---	13/10/2023	30/11/2022	---	ΕΛΒΕ Α.Β.Ε.Ε. (ΚΟ)	5.6	-0.88	€	5.65	13/09/2024	5.6	5.6	5.65	5.6	5.612	12@5.45	94@5.60	10.46	2023	206	3	1,156.10	18,522.00	4.7	5.85	40204020	
86,735,980	0.310	---	---	0.02	22/07/2024	07/09/2023	---	ΙΑΤΡΙΚΟ ΑΘΗΝΩΝ (ΚΟ)	1.5	-0.33	€	1.505	13/09/2024	1.5	1.475	1.53	1.5	1.499	350@1.49	43@1.51	---	---	1,673	14	2,507.12	130,103.97	1.45	2.03	20101025	
2,760,000	11.83	11	11.8	12.4	03/06/2024	16/07/1990	---	ΚΑΡΕΛΙΑ (ΚΟ)	322	0.63	ρ	320	13/09/2024	324	320	324	320	320.912	15@320.00	8@324.00	---	---	193	10	61,936.00	888,720.00	312	350	45103010	
6,700,000	0.800	0.047	0.047	0.047	23/07/2024	29/05/2014	---	ΚΕΠΕΝΟΥ ΜΥΛΟΙ (ΚΟ)	1.6	---	---	1.6	13/09/2024	1.68	1.63	1.68	1.63	1.638	8@1.62	8@1.63	17.18	2023	18	3	29.48	10,720.00	1.5	2.26	45102020	
18,017,472	0.360	---	---	---	09/09/2022	28/08/2017	---	ΚΤΗΜΑ Κ. ΛΑΖΑΡΙΔΗ (ΚΟ)	1.84	0.55	ρ	1.83	13/09/2024	1.76	1.76	1.84	1.84	1.8	7500@1.77	280@1.84	---	---	7,750	14	13,946.30	33,152.15	1.6	1.9	45101015	
21,364,000	1.12	---	0.4	---	21/08/2023	08/03/2023	---	ΛΑΜΨΑ (ΚΟ)	36.2	1.12	ρ	35.8	13/09/2024	35.8	35.8	36.4	36.2	36.275	90@36.00	100@36.60	---	---	1,010	8	36,638.00	773,376.80	28.4	39.8	40501025	
9,819,370	0.500	---	---	---	14/08/2007	09/01/2004	---	ΜΑΘΙΟΣ ΠΥΡΙΜΑΧΑ (ΚΟ)	0.71	---	---	0.71	13/09/2024	---	---	---	---	185@0.642	390@0.738	---	---	---	---	---	---	6,971.75	0.638	1.3	55101000	
32,188,050	1.04	---	---	---	21/07/2008	20/01/2000	---	ΜΟΥΖΑΚΗΣ (ΚΟ)	0.69	5.34	ρ	0.655	13/09/2024	0.655	0.655	0.72	0.72	0.688	200@0.720	---	---	---	---	2,057	8	1,416.04	22,209.75	0.595	0.92	55101020
6,340,000	0.600	0.17	0.1	0.2	11/12/2023	11/01/2024	---	ΝΑΚΑΣ ΜΟΥΣΙΚΗ (ΚΟ)	2.9	---	---	2.9	13/09/2024	2.96	2.96	2.96	2.96	2.96	400@2.78	785@2.96	---	---	15	1	44.40	18,386.00	2.5	3.16	40401030	
27,379,200	0.980	---	0.45	0.5001	01/08/2024	29/08/2022	---	ΠΛΑΣΤΙΚΑ ΚΡΗΤΗΣ (ΚΟ)	14.4	---	---	14.4	13/09/2024	14.5	14.5	14.5	14.5	14.5	20@14.50	420@14.80	---	---	19	1	275.50	394,260.48	14.2	16.4	50203015	
255,494,534	2.71	0.279	0.255	0.247	14/06/2024	30/09/2021	---	ΠΡΟΝΤΕΑ (ΚΟ)	7.15	---	---	7.15	13/09/2024	6.45	6.45	6.45	6.45	6.45	100@6.50	565@7.00	---	---	255	4	1,644.75	1,826,785.92	6.45	8	35102000	
4,181,450	0.500	---	---	---	21/08/2000	05/03/2002	---	ΣΑΡΑΝΤΟΠΟΥΛΟΣ ΚΥΛ/ΜΥΛΟΙ (ΚΟ)	1.07	---	---	1.07	13/09/2024	---	---	---	---	---	---	569@1.17	---	---	---	---	---	---	4,474.15	0.965	1.17	45102020
8,340,750	1.16	---	---	---	25/06/2009	17/09/2018	---	ΧΑΪΔΕΜΕΝΟΣ (ΚΟ)	0.64	---	---	0.64	13/09/2024	---	---	---	---	1080@0.585	110@0.640	---	2023	---	---	---	---	5,338.08	0.555	0.92	50205030	

Διαπραγματεύσιμα Αμοιβαία Κεφάλαια (Δ.Α.Κ.)

971,502	---	---	---	---	15/06/2016	---	---	ALPHA ETF FTSE Athex Large Cap	34.335	0.16	ρ	34.28	13/09/2024	34.23	34.23	34.405	34.335	34.328	500@34.25	13@34.37	---	---	3,100	25	106,417.76	---	31.58	38	12003
---------	-----	-----	-----	-----	------------	-----	-----	--------------------------------	--------	------	---	-------	------------	-------	-------	--------	--------	--------	-----------	----------	-----	-----	-------	----	------------	-----	-------	----	-------

Επιτήρηση

89,078,604	0.040	---	---	---	07/07/2010	16/01/2024	5160	FRIGOGLASS (ΚΟ)	0.196	-2.00	€	0.2	13/09/2024	0.196	0.196	0.196	0.196	0.196	5200@0.195	15000@0.199	---	2023	72,545	46	14,218.82	17,459.41	0.196	0.44	50204000		
13,191,620	0.620	---	---	---	04/08/2010	09/09/2002	5232	ΥΑΛCO - ΚΩΝΣΤΑΝΤΙΝΟΥ (ΚΟ)	0.162	---	---	0.162	13/09/2024	---	---	---	---	---	---	---	---	---	---	---	---	---	---	2,137.04	0.146	0.208	40202020
17,579,754	4.16	---	---	---	18/08/2006	02/08/2010	---	ΒΙΟΤΕΡ (ΚΟ)	0.258	---	---	0.258	13/09/2024	0.258	0.258	0.258	0.258	0.258	12369@0.252	1000@0.280	---	---	448	1	115.58	4,535.58	0.2	0.436	50101010		
54,654,600	0.050	---	---	---	01/07/1998	30/12/2022	5275	ΒΙΣ (ΚΟ)	0.142	---	---	0.142	13/09/2024	0.132	0.132	0.142	0.142	0.138	2358@0.132	2680@0.156	---	2023	1,642	3	226.74	7,760.95	0.132	0.288	50203030		
51,754,364	0.300	---	---	---	23/12/2003	24/01/2007	5197	ΕΠΙΛΕΚΤΟΣ (ΚΟ)	0.119	---	---	0.119	13/09/2024	0.119	0.119	0.119	0.119	0.119	4000@0.108	3998@0.118	---	---	10,010	6	1,191.19	6,158.77	0.108	0.164	55101020		
15,842,391	1.51	---	---	---	15/07/2009	12/05/2000	5141	ΜΠΗΤΡΟΣ ΣΥΜΜΕΤΟΧΙΚΗ (ΚΟ)	0.68	---	---	0.68	13/09/2024	---	---	---	---	---	500@0.640	100@0.670	---	---	---	---	---	---	10,772.83	0.41	0.755	55102010	
24,319,250	0.300	---	---	---	09/07/2002	04/07/2007	5165	ΠΡΟΔΑΥΤΙΚΗ (ΚΟ)	0.22	---	---	0.22	13/09/2024	0.22	0.22	0.22	0.22	0.22	1000@0.200	6800@0.220	---	---	25,000	10	5,500.00	5,350.24	0.2	0.4	50101010		
28,438,268	0.070	---	---	---	21/08/2006	24/11/1999	5253	ΣΠΥΡΟΥ ΑΓΡ. ΟΙΚ. (ΚΟ)	0.132	---	---	0.132	13/09/2024	---	---	---	---	---	1000@0.135	2246@0.145	---	---	---	---	---	---	3,753.85	0.118	0.252	45102010	
1,011,000	1.00	---	---	---	01/07/2004	11/12/2012	5193	ΤΡΙΑ ΑΛΦΑ (ΚΟ)	4.78	---	---	4.78	13/09/2024	4.32	4.32	4.78	4.78	4.509	---	390@5.20	---	2023	170	8	766.60	4,832.58	4.32	8.95	55101020		

Κατάσταση σε Αναστολή

54,200,000	0.075	0.035	0.074	---	18/07/2023	23/11/2021	---	EPSILON NET (ΚΟ)	12	---	---	12	13/09/2024	---	---	---	---	---	---	772@12.08	---	---	---	---	---	---	---	650,400.00	8.8	12.3	10101015
12,417,000	0.310	---	---	---	27/08/2019	28/08/2017	5233	MLS ΠΛΗΡΟΦΟΡΙΚΗ (ΚΟ)	0.57	---	---	0.57	12/05/2020	---	---	---	---	---	---	---	---	---	---	---	---	---	---	7,077.69	0.57	0.57	10101015
65,326,268	0.530	---	---	---	04/07/2007	19/07/2006	4750	ΣΑΤΟ ΑΕ (ΚΟ)	0.028	---	---	0.028	05/09/2024	---	---	---	---	---	---	---	---	---	---	---	---	---	---	1,829.14	0.027	0.067	40202015
3,961,300	1.28	---	---	---	29/06/2004	03/08/2000	5248	ΔΟΥΡΟΣ (ΚΟ)	0.25	---	---	0.25	24/04/2023	---	---	---	---	---	---	---	---	---	---	---	---	---	---	990.33	0.25	0.25	40204020
10,203,575	0.730	---	---	---	16/07/2007	18/10/1999	---	ΦΙΕΡΑΤΕΣ (ΚΟ)	0.359	---	---	0.359	30/04/2024	---	---	---	---	---	---	---	---	---	---	---	---	---	---	3,663.08	0.335	0.538	55101020

Σημειώσεις Χρεογράφων

Κωδικός	Κείμενο σημείωσης
()	- Προσαρμοσμένα Μέρισματα λόγω διανομής Δωρεάν μετοχών.
*	- Τελευταία προσαρμοσμένη τιμή κλεισίματος.
[1]	- Καθαρά μερίσματα.
[2]	- Στη στήλη "Ημερ. Αποκοπής τελευταίου δικαιώματος" αναφέρεται η Ημερομηνία εισαγωγής για Νέες Εταιρείες.
[3]	- Η Χρηματιστηριακή αξία αναφέρεται στο σύνολο των μετοχών
[4]	- Η κωδικοποίηση των Κλάδων Οικονομικής Δραστηριότητας του Χ.Α. παρουσιάζονται στο Παράρτημα Α
[5]	- Η Χρηματιστηριακή Αξία αναφέρεται στο σύνολο των κατηγοριών μετοχών (εφόσον έχουν εισαχθεί περισσότερες της μιας κατηγορίες) και δεν αναφέρεται σε επιμέρους κατηγορίες μετοχών μιας εταιρείας.
[6]	- P/E μεγαλύτερο του 100
[7]	- Τελευταία εικόνα του Βιβλίου Εντολών πριν το τέλος της συνεδρίασης
[8]	- Στην Αξία Συναλλαγών των Μετοχών περιλαμβάνονται όλοι οι τύποι Πακέτων
4750	- Μεταφορά στην Κατηγορία Επιτήρησης από 8/4/2011.
5093	- Μεταφορά στην Κατηγορία Επιτήρησης από 8/4/2015.
5141	- Μεταφορά στην Κατηγορία Επιτήρησης από 10/05/2017.
5160	- Μεταφορά στην Κατηγορία Επιτήρησης από 15/04/2016.
5165	- Μεταφορά στην Κατηγορία Επιτήρησης από 15/02/2018.
5193	- Μεταφορά στην κατηγορία Επιτήρησης από 25/10/2018.
5197	- Μεταφορά στην κατηγορία Επιτήρησης από 07/11/2018.
5232	- Μεταφορά στην Κατηγορία Επιτήρησης από 08/04/2011.
5233	- Αναστολή διαπραγμάτευσης από 13/05/2020.
5248	- Μεταφορά στην κατηγορία Επιτήρησης από 06/09/2011.
5253	- Μεταφορά στην Επιτήρηση από 14/5/2021.
5275	- Μεταφορά στη Κατηγορία Επιτήρησης από 09/07/2020.

Στοιχεία Συναλλαγών Πακέτων

Χρεόγραφο	Όγκος πακέτου	Τιμή πακέτου	Αξία πακέτου	Ώρα έγκρισης	Σημείωση
JUMBO (ΚΟ)	50,000	24.36	1,218,000.00	12:51:46	20
ΠΑΠΟΥΤΣΑΝΗΣ (ΚΟ)	10,000	2.30	23,000.00	12:53:41	20
ΠΑΠΟΥΤΣΑΝΗΣ (ΚΟ)	40,000	2.30	92,000.00	12:54:47	20
JUMBO (ΚΟ)	92,954	24.39	2,267,148.06	13:36:57	20
ΕΘΝΙΚΗ ΤΡΑΠΕΖΑ (ΚΟ)	75,000	7.40	555,000.00	14:36:00	20
ΠΕΙΡΑΙΩΣ FINANCIAL HOLD (ΚΟ)	1,483,905	3.85	5,713,034.25	16:08:48	20
EUROBANK HOLDINGS (ΚΟ)	500,000	1.96	982,250.00	16:39:18	20
JUMBO (ΚΟ)	31,776	24.28	771,521.28	17:11:02	20
EUROBANK HOLDINGS (ΚΟ)	152,000	1.98	300,960.00	17:16:00	20
ΠΕΙΡΑΙΩΣ FINANCIAL HOLD (ΚΟ)	500,000	3.85	1,925,000.00	17:16:47	20

Σημειώσεις πακέτων

- 9 - Μέθοδος 6-1 / Ειδική Χρέωση
10 - Μέθοδος 6-1 / Ειδική Χρέωση, Αυθημερόν Διακανονισμός
14 - Μέθοδος 6-3 / Πακέτο Αποκατάστασης, Ατελής αγορά και Πώληση
18 - Μέθοδος 6-2 / SPOT 1
19 - Μέθοδος 6-2 / SPOT 2
20 - Μέθοδος 6-1 και Μέθοδος 6-1 Αυθημερόν Διακανονισμός
21 - Άλλη Προσυμφωνημένη

Στοιχεία Συναλλαγών Δικαιωμάτων

Ημερ. αποκοπής	Έναρξη εξάσκησης	Λήξη εξάσκησης	Λήξη διαπραγμάτευσης	Δικαιώματα	Κατωτ Τιμή	Ανωτ Τιμή	Τιμή κλεισ.	Τελευταία ζήτηση	Τελευταία προσφορά	Όγκος	Πράξεις	Αξία Συναλλαγών
----------------	------------------	----------------	----------------------	------------	------------	-----------	-------------	------------------	--------------------	-------	---------	-----------------

Δεν υπάρχουν Συναλλαγές Δικαιωμάτων.

Στοιχεία Συναλλαγών Εκποιήσεων

Χρεόγραφα	Τύπος Χρεογράφου	Όγκος Συναλλαγών	Αριθμός Πράξεων	Αξία Συναλλαγών	Σημείωση
-----------	------------------	------------------	-----------------	-----------------	----------

Δεν πραγματοποιήθηκαν Εκποιήσεις Μετοχών.

Σημειώσεις Εκποιήσεων

- Δημόσιος Ανοικτός Πλειστηριασμός
- Εκποίηση Ενσώματων Ονομαστικών Μετοχών
- Εκποίηση Αδιάθετων Κλασματικών Υπολοίπων

Στοιχεία Ενεργητικού Διαπραγματεύσιμων Αμοιβαίων Κεφαλαίων (Δ.Α.Κ.)

	Ημερομηνία συναλλαγών	Δημιουργία / Εξαγορά	Αριθ. Μερ. (T-1)	Νέα Μερ. (T-1)	Εξαγορασθ. Μερ. (T-1)	Μερίδια (T) [1]	Αξία Ενεργητικού [2]	Καθαρή Τιμή	Μέρισμα /Μερίδιο	Ημερ. Αποκοπής
ALPHA ETF FTSE Athex Large Cap	16/09/2024	5,000	971,502	---	---	971,502	33,381,070.00	34.3603	1.35	01/07/2024

Σημειώσεις Δ.Α.Κ.

[1] - Αριθμ. μεριδίων (T) = Αριθμ. μεριδίων (T-1) + Νεοεκδιθέντα μερίδια (T-1) - Εξαγορασθέντα μερίδια (T-1)

[2] - Περιλαμβάνονται και τα μερίδια που δημιουργήθηκαν / εξαγοράσθηκαν την ημέρα T-1.

Περιγραφή	Στοιχεία
Όνομασία Δ.Α.Κ.	ALPHA ETF FTSE Athex Large Cap
Σύμβολο Δ.Α.Κ. (GR)	ΑΔΑΚ
Σύμβολο Δ.Α.Κ. (EN)	AETF
ISIN Δ.Α.Κ.	GRF000153004
Κατηγορία Διαπραγμάτευσης	Διαπραγματεύσιμα Αμοιβαία Κεφάλαια (Δ.Α.Κ.)
Τύπος Δ.Α.Κ.	Μετοχών
Τρόπος διαχείρισης	Παθητικός
Επενδυτική Στρατηγική	Σκοπός της επενδυτικής πολιτικής του Αμοιβαίου Κεφαλαίου είναι η αναπαραγωγή της αποδόσεως του Δείκτη FTSE/X.A. Large Cap του Χρηματιστηρίου Αθηνών σε όρους Ευρώ, ακολουθώντας πλήρως και πανομοιότυπες τη σύνθεση του υποκείμενου Δείκτη.
Εκδότης	ΑΛΦΑ ASSET MANAGEMENT Α.Ε.Δ.Α.Κ.
Εταιρεία Διαχείρισης	ΑΛΦΑ ASSET MANAGEMENT Α.Ε.Δ.Α.Κ.
Ειδικοί Διαπραγματευτές	ΑΛΦΑ FINANCE Α.Χ.Ε.Π.Ε.Υ., ΕΘΝΙΚΗ ΧΡΗΜΑΤΙΣΤΗΡΙΑΚΗ Α.Χ.Ε.Π.Ε.Υ.
Θεματοφύλακας	ΑΛΦΑ ΤΡΑΠΕΖΑ Α.Ε.
Σύμβολο Δείκτη (GR)	FTSE
Σύμβολο Δείκτη (EN)	FTSE
Όνομασία Δείκτη	FTSE/X.A. Large Cap
ISIN Δείκτη	GRI99201A006
Κλάσμα Δείκτη [1]	1/100
Αρχική Τιμή Μεριδίου	21.76
Συνολικός Αριθμός Μεριδίων [2]	971,502
Ημερομηνία πρώτης Έκδοσης	14/01/2008
Ημερομηνία έναρξης Διαπραγμάτευσης	24/01/2008
Νόμισμα Διαπραγμάτευσης	ΕΥΡΩ
Νόμισμα Ενεργητικού	ΕΥΡΩ
Αρχική Αξία Ενεργητικού [3]	3,000,000.00
Αριθμ. Μεριδίων για Δημιουργία-Εξαγορά [4]	5,000
Αμοιβή Διαχείρισης	0.375

Σημειώσεις Δ.Α.Κ.

[1] - Το κλάσμα της τιμής του δείκτη που αποτελεί η τιμή της πρώτης έκδοσης

[2] - Ο αριθμός μεριδίων που διαπραγματεύθηκαν στο Χρηματιστήριο την ημέρα T


[3] - Η αξία του ενεργητικού κατά την έκδοση

[4] - Ο αριθμός μεριδίων που απαιτείται κατά τη διαδικασία δημιουργίας εξαγοράς

16/09/2024

Ανακοινώσεις

Η.Δ.Τ.



ΑΝΑΚΟΙΝΩΣΕΙΣ

ΕΤΑΙΡΙΚΕΣ ΠΡΑΞΕΙΣ

EPSILON NET Α.Ε.

Σύμφωνα με την υπ' αριθ. 1031/30.08.2024 απόφαση του Δ.Σ. της Επιτροπής Κεφαλαιαγοράς και κατόπιν έγκρισης του αιτήματος της εταιρίας «GINGER DIGITAL BIDCO Α.Ε.» για την άσκηση του δικαιώματος εξαγοράς επί των μετοχών της εταιρίας «EPSILON NET Α.Ε.» (GRS498003003), παύει η διαπραγμάτευση των μετοχών της τελευταίας εταιρίας στο Χρηματιστήριο Αθηνών.

ΕΛΛΗΝΙΚΟ ΔΗΜΟΣΙΟ

Η ημερομηνία 13/09/2024 ορίζεται ως η τελευταία ημέρα διαπραγμάτευσης για το **Ομόλογο Ελληνικού Δημοσίου**, έκδοσης 18/09/2023 (ετήσιας διάρκειας) με κωδικό ISIN GR0506004523 και διαγράφεται από το Ο.Α.Σ.Η.Σ.

ΓΝΩΣΤΟΠΟΙΗΣΕΙΣ ΕΤΑΙΡΕΙΩΝ

From: ALPHA TRUST ΑΝΔΡΟΜΕΔΑ Α.Ε.Ε.Χ.
Posted At: 13 September 2024 17:04
Conversation: ΜΗΝΙΑΙΑ ΕΠΕΝΔΥΤΙΚΗ ΕΝΗΜΕΡΩΣΗ ΑΥΓΟΥΣΤΟΣ 2024
Posted To: DOLAnnouncements2
Subject: ΜΗΝΙΑΙΑ ΕΠΕΝΔΥΤΙΚΗ ΕΝΗΜΕΡΩΣΗ ΑΥΓΟΥΣΤΟΣ 2024

Ως συνημμένο

[ΜΗΝΙΑΙΑ ΕΠΕΝΔΥΤΙΚΗ ΕΝΗΜΕΡΩΣΗ ΑΥΓΟΥΣΤΟΣ 2024](#)

From: ΜΠΛΕ ΚΕΔΡΟΣ ΑΕΕΑΠ
Posted At: 13 September 2024 17:41
Conversation: Γνωστοποίηση αγοράς ιδίων μετοχών
Posted To: DOLAnnouncements2

Subject: Γνωστοποίηση αγοράς ιδίων μετοχών

Δείτε την ανακοίνωση

[Γνωστοποίηση αγοράς ιδίων μετοχών](#)

From: ΔΕΛΤΑ ΤΕΧΝΙΚΗ Α.Κ.Β.Ε.Τ.Ε.
Posted At: 13 September 2024 17:48
Conversation: Παράταση ημερομηνίας λήξης για ένα (1) έτος, της αποπληρωμής του υπολειπόμενου ποσού, ονομαστικής αξίας Ομολογιών Κοινού Ομολογιακού Δανείου
Posted To: DOLAnnouncements2
Subject: Παράταση ημερομηνίας λήξης για ένα (1) έτος, της αποπληρωμής του υπολειπόμενου ποσού, ονομαστικής αξίας Ομολογιών Κοινού Ομολογιακού Δανείου

Αθήνα, 13/09/2024

Ανακοίνωση

Παράταση ημερομηνίας λήξης για ένα (1) έτος, της αποπληρωμής του υπολειπόμενου ποσού, ονομαστικής αξίας Ομολογιών Κοινού Ομολογιακού Δανείου

[« Επιστροφή](#)

Η «ΔΕΛΤΑ ΤΕΧΝΙΚΗ Α.Ε.» (εφεξής «Εκδότρια»), ανακοινώνει ότι με την από 30/08/2024 απόφαση του Δ.Σ. και σύμφωνα με τον όρο 3.3 του Προγράμματος του Κοινού Ομολογιακού Δανείου, με ημερομηνία έκδοσης 22 Δεκεμβρίου 2017 (εφεξής «ΚΟΔ»), θα προβεί στην παράταση της Ημερομηνίας Λήξης του ΚΟΔ για ένα (1) επιπλέον έτος, ήτοι έως την Δευτέρα 22 Δεκεμβρίου 2025.

Κατόπιν αυτού, η Εκδότρια θα προβεί, σύμφωνα με τους όρους του Προγράμματος του ΚΟΔ, την Δευτέρα 23 Δεκεμβρίου 2024 στην πληρωμή τετρακοσίων είκοσι χιλιάδων (420.000,00) ευρώ, ήτοι στην καταβολή ποσού της ονομαστικής αξίας των Ομολογιών ίσου με το αποπληρωθέν για την 6η επέτειο και την Δευτέρα 22 Δεκεμβρίου 2025 στην καταβολή του υπολειπόμενου ποσού δύο εκατομμυρίων οκτακοσίων εξήντα εννέα χιλιάδων (2.869.000,00) ευρώ.

[ΑΝΑΚΟΙΝΩΣΗ](#)

From: MEVACO A.B.E.E.
Posted At: 13 September 2024 17:57
Conversation: ΑΝΑΚΟΙΝΩΣΗ ΟΙΚΟΝΟΜΙΚΟΥ ΗΜΕΡΟΛΟΓΙΟΥ-
ΕΠΙΚΑΙΡΟΠΟΙΗΣΗ
Posted To: DOLAnnouncements2
Subject: ΑΝΑΚΟΙΝΩΣΗ ΟΙΚΟΝΟΜΙΚΟΥ ΗΜΕΡΟΛΟΓΙΟΥ-
ΕΠΙΚΑΙΡΟΠΟΙΗΣΗ

Επικαιροποίηση Οικονομικού Ημερολογίου Έτους 2024

-

Στο πλαίσιο της ορθής, έγκυρης και έγκαιρης ενημέρωσης του επενδυτικού κοινού και σύμφωνα με το άρθρο 4.1.1 περ. 2 του Κανονισμού του Χρηματιστηρίου Αθηνών, και την υπ' αριθμ. 25/15.4.2024 Απόφαση της Διοικούσας Επιτροπής Χρηματιστηριακών Αγορών του Χρηματιστηρίου Αθηνών, όπως ισχύουν σήμερα, η Ανώνυμη Εταιρεία με την επωνυμία «**MEVACO ΜΕΤΑΛΛΟΥΡΓΙΚΗ ΑΝΩΝΥΜΗ ΒΙΟΜΗΧΑΝΙΚΗ ΚΑΙ ΕΜΠΟΡΙΚΗ ΕΤΑΙΡΕΙΑ**» και το διακριτικό τίτλο «**MEVACO Α.Ε.**» (εφεξής «**Εταιρεία**»), ανακοινώνει ότι το Οικονομικό Ημερολόγιο του έτους 2024, το οποίο γνωστοποιήθηκε την 10 Απριλίου 2024 επικαιροποιείται και πιο συγκεκριμένα προστίθεται σε αυτό και δημοσιοποιείται (κατά το άρθρο 2.2 της ως άνω Απόφασης) η ημερομηνία δημοσίευσης της εξαμηνιαίας οικονομικής έκθεσης της Εταιρείας .
Ειδικότερα :

- Ημερομηνία ανακοίνωσης – δημοσίευσης της Εξαμηνιαίας Οικονομικής Έκθεσης της περιόδου του πρώτου (Α) εξαμήνου της χρήσεως 2024 (01.01.2024-30.06.2024) : **Δευτέρα, 30 Σεπτεμβρίου 2024** (πριν την έναρξη της συνεδρίασης του Χρηματιστηρίου Αθηνών).

Η ως άνω Έκθεση θα είναι διαθέσιμη την ιστοσελίδα της Εταιρείας www.mevaco.gr, καθώς και στην ιστοσελίδα του Χ.Α www.athexgroup.gr.

Η Εταιρεία διατηρεί το δικαίωμα να μεταβάλει τις παραπάνω ημερομηνίες ή/και το περιεχόμενο του παρόντος Ημερολογίου, εφόσον ενημερώσει εγκαίρως το επενδυτικό κοινό με τροποποίηση του παρόντος, σύμφωνα με τα οριζόμενα στον Κανονισμό.

Ασπρόπυργος, 13 Σεπτεμβρίου 2024

From: ΜΟΤΟΔΥΝΑΜΙΚΗ Α.Ε.Ε.
Posted At: 13 September 2024 17:58
Conversation: ΑΓΟΡΑ ΙΔΙΩΝ ΜΕΤΟΧΩΝ
Posted To: DOLAnnouncements2

Subject: ΑΓΟΡΑ ΙΔΙΩΝ ΜΕΤΟΧΩΝ

Επισυνάπτεται η σχετική ανακοίνωση αναφορικά με την απόκτηση ιδίων μετοχών

[Ανακοίνωση Ιδίων Μετοχών 13.09.2024](#)

From: ΠΑΠΟΥΤΣΑΝΗΣ Α.Β.Ε.Ε.
Posted At: 13 September 2024 18:14
Conversation: Ανακοίνωση Γνωστοποίησης Συναλλαγών
Posted To: DOLAnnouncements2

Subject: Ανακοίνωση Γνωστοποίησης Συναλλαγών

Παπουτσάνης: Ανακοίνωση Γνωστοποίησης Συναλλαγών

Η εταιρεία ΠΑΠΟΥΤΣΑΝΗΣ ΑΒΕΕ (η **Εταιρεία**), βάσει του ν. 3556/2007, του Κανονισμού 596/2014 και του Κανονισμού του Χρηματιστηρίου Αθηνών, έκαστος όπως ισχύει, ενημερώνει το επενδυτικό κοινό ότι, σύμφωνα με την από 12.09.2024 γνωστοποίηση συναλλαγών υπόχρεου προσώπου που υπέβαλλε η εταιρεία ΣΑΠΩΝ ΜΟΝΟΠΡΟΣΩΠΗ ΑΝΩΝΥΜΗ ΕΤΑΙΡΕΙΑ (η **ΣΑΠΩΝ**), με την ιδιότητά της ως υπόχρεο πρόσωπο (πρόσωπο που έχει στενό δεσμό με το μέλος του Διοικητικού Συμβουλίου της Εταιρείας κ. Μενέλαο Τασόπουλο) προέβη την 11.09.2024 σε αγορά 5.000 κοινών μετοχών με δικαιώματα ψήφου της Εταιρείας στην αγορά του Χρηματιστηρίου Αθηνών, έναντι ποσού €2,35 εκάστη.

From: I. ΚΛΟΥΚΙΝΑΣ-Ι. ΛΑΠΠΑΣ Α.Ε.

Posted At: 13 September 2024 18:29

Conversation: ΓΝΩΣΤΟΠΟΙΗΣΗ ΑΠΟΦΑΣΕΩΝ ΓΙΑ ΣΥΜΜΕΤΟΧΗ ΣΕ ΔΙΑΔΙΚΑΣΙΕΣ ΣΥΓΧΩΝΕΥΣΗΣ, ΔΙΑΣΠΑΣΗΣ, ΕΞΑΓΟΡΑΣ, ΑΠΟΚΤΗΣΗΣ, ΕΚΧΩΡΗΣΗΣ ΜΕΤΟΧΩΝ

Posted To: DOLAnnouncements2

Subject: ΓΝΩΣΤΟΠΟΙΗΣΗ ΑΠΟΦΑΣΕΩΝ ΓΙΑ ΣΥΜΜΕΤΟΧΗ ΣΕ ΔΙΑΔΙΚΑΣΙΕΣ ΣΥΓΧΩΝΕΥΣΗΣ, ΔΙΑΣΠΑΣΗΣ, ΕΞΑΓΟΡΑΣ, ΑΠΟΚΤΗΣΗΣ, ΕΚΧΩΡΗΣΗΣ ΜΕΤΟΧΩΝ

ΔΕΙΤΕ ΣΥΝΗΜΜΕΝΗ ΑΝΑΚΟΙΝΩΣΗ

[ΑΝΑΚΟΙΝΩΣΗ ΓΙΑ ΤΗΝ ΕΝΑΡΞΗ ΤΗΣ ΔΙΑΔΙΚΑΣΙΑΣ ΣΥΓΧΩΝΕΥΣΗΣ ΜΕ ΑΠΟΡΡΟΦΗΣΗ ΤΗΣ ΙΝΤΡΑΚΟΜ ΑΚΙΝΗΤΑ Α.Ε. ΑΠΟ ΤΗΝ ΚΛΟΥΚΙΝΑΣ ΛΑΠΠΑΣ Α.Ε.](#)

From: INTPAKOM A.E.

Posted At: 13 September 2024 18:48

Conversation: Ανακοίνωση σχετικά με την έναρξη διαδικασίας συγχώνευσης των εταιρειών «ΙΩΑΝΝΗΣ ΚΛΟΥΚΙΝΑΣ ΙΩΑΝΝΗΣ ΛΑΠΠΑΣ ΤΕΧΝΙΚΗ ΚΑΙ ΕΜΠΟΡΙΚΗ Α.Ε.» και «INTPAKOM ΑΚΙΝΗΤΑ ΑΝΩΝΥΜΗ ΕΤΑΙΡΕΙΑ»

Posted To: DOLAnnouncements2

Subject: Ανακοίνωση σχετικά με την έναρξη διαδικασίας συγχώνευσης των εταιρειών «ΙΩΑΝΝΗΣ ΚΛΟΥΚΙΝΑΣ ΙΩΑΝΝΗΣ ΛΑΠΠΑΣ ΤΕΧΝΙΚΗ ΚΑΙ ΕΜΠΟΡΙΚΗ Α.Ε.» και «INTPAKOM ΑΚΙΝΗΤΑ ΑΝΩΝΥΜΗ ΕΤΑΙΡΕΙΑ»

Δείτε την
Ανακοίνωση

[ΑΝΑΚΟΙΝΩΣΗ](#)

From: IDEAL HOLDINGS A.E.
Posted At: 13 September 2024 18:49
Conversation: Ανακοίνωση για αγορά ιδίων μετοχών
Posted To: DOLAnnouncements2

Subject: Ανακοίνωση για αγορά ιδίων μετοχών

Δείτε ακολούθως την
Ανακοίνωση

[Ανακοίνωση αγοράς ιδίων
μετοχών](#)

From: INΤΡΑΛΟΤ Α.Ε.
Posted At: 13 September 2024 19:13
Conversation: ΑΝΑΚΟΙΝΩΣΗ ΡΥΘΜΙΖΟΜΕΝΗΣ ΠΛΗΡΟΦΟΡΙΑΣ ΤΟΥ Ν.
3556/2007: Γνωστοποίηση συναλλαγών
Posted To: DOLAnnouncements2
Subject: ΑΝΑΚΟΙΝΩΣΗ ΡΥΘΜΙΖΟΜΕΝΗΣ ΠΛΗΡΟΦΟΡΙΑΣ ΤΟΥ Ν.
3556/2007: Γνωστοποίηση συναλλαγών

Δείτε την
Ανακοίνωση

[Ανακοίνωση](#)

From: ΓΡ. ΣΑΡΑΝΤΗΣ Α.Β.Ε.Ε.
Posted At: 16 September 2024 08:36
Conversation: Αγορά Ιδίων Μετοχών
Posted To: DOLAnnouncements2

Subject: Αγορά Ιδίων Μετοχών

Αθήνα, 16 Σεπτεμβρίου 2024

Ανακοίνωση Αγοράς Ιδίων Μετοχών

Η εταιρεία ΓΡ. ΣΑΡΑΝΤΗΣ Α.Β.Ε.Ε. ανακοινώνει ότι, κατ' εφαρμογή της από 23.04.2024 σχετικής απόφασης της Τακτικής Γενικής Συνέλευσης των Μετόχων της, προέβη την 13^η Σεπτεμβρίου 2024 σε αγορά 12.600 ιδίων μετοχών με μέση τιμή κτήσης 11,01 ευρώ ανά μετοχή και συνολική αξία συναλλαγής 138.672,00 ευρώ.

Μετά και την προαναφερόμενη αγορά, η εταιρεία κατέχει συνολικά 2.447.192 ίδιες μετοχές, ήτοι ποσοστό 3,66% του συνόλου των μετοχών της εταιρείας.

Η ανακοίνωση εκδίδεται σύμφωνα με το άρθρο 49 του Ν. 4548/2018 και κατ' εφαρμογή του υπ' αριθμ. 596/2014 Κανονισμού του Ευρωπαϊκού Κοινοβουλίου και Συμβουλίου και του κατ' εξουσιοδότηση Κανονισμού (ΕΕ) 2016/1052.

[Αγορά Ιδίων Μετοχών](#)

From: ΕΘΝΙΚΗ ΤΡΑΠΕΖΑ ΤΗΣ ΕΛΛΑΔΟΣ Α.Ε.
Posted At: 16 September 2024 08:45
Conversation: ΑΝΑΚΟΙΝΩΣΗ άρθρου 6 παρ.5 ν.4374 2016_6Μ_2024
Posted To: DOLAnnouncements2

Subject: ΑΝΑΚΟΙΝΩΣΗ άρθρου 6 παρ.5 ν.4374 2016_6Μ_2024

ΑΝΑΚΟΙΝΩΣΗ άρθρου 6 παρ.5 ν.4374
2016_6Μ_2024

[ΑΝΑΚΟΙΝΩΣΗ άρθρου 6 παρ.5 ν.4374
2016_6Μ_2024](#)

From: PERFORMANCE TECHNOLOGIES A.E.
Posted At: 16 September 2024 09:30
Conversation: Γνωστοποίηση αγοράς ιδίων μετοχών της 13/9/2024
Posted To: DOLAnnouncements2

Subject: Γνωστοποίηση αγοράς ιδίων μετοχών της 13/9/2024

Η εταιρεία «Performance Technologies A.E.» (εφεξής «Εταιρεία») με την παρούσα ανακοίνωση ενημερώνει το επενδυτικό κοινό ότι, σε εφαρμογή της από 31/1/2024 απόφασης του 8^{ου} θέματος Ημερήσιας Διάταξης της Έκτακτης Γενικής Συνέλευσης των μετόχων της Εταιρείας, όπως εξειδικεύτηκε με την από 12/4/2024 απόφαση του Διοικητικού Συμβουλίου, την Παρασκευή 13/9/2024 πραγματοποίησε αγορά 2.500 ιδίων μετοχών με μέση τιμή κτήσης 6,67 ευρώ ανά μετοχή, συνολικής αξίας 16.685,00 ευρώ.

Μετά τις προαναφερόμενες αγορές η Εταιρεία κατέχει συνολικά 31.683 ίδιες μετοχές, οι οποίες αντιστοιχούν σε ποσοστό 0,23% του συνόλου των μετοχών της Εταιρείας.

Η ανακοίνωση εκδίδεται σύμφωνα με τον Κανονισμό (ΕΕ) αριθ. 596/2004 του Ευρωπαϊκού Κοινοβουλίου και του Συμβουλίου της 16ης Απριλίου 2014 και τον κατ' εξουσιοδότηση Κανονισμό (ΕΕ) 2016/1052 της Επιτροπής της 8ης Μαρτίου 2016.

From: ΜΟΤΟΡ ΟΪΛ Α.Ε.
Posted At: 16 September 2024 09:32
Conversation: Ρυθμιζόμενη Πληροφορία: Αγορές Ιδίων Μετοχών
(Απόφαση ΕΓΣ 11/10/2023)
Posted To: DOLAnnouncements2

Subject: Ρυθμιζόμενη Πληροφορία: Αγορές Ιδίων Μετοχών
(Απόφαση ΕΓΣ 11/10/2023)

Η ΜΟΤΟΡ ΟΙΛ (ΕΛΛΑΣ) ΔΙΥΛΙΣΤΗΡΙΑ ΚΟΡΙΝΘΟΥ Α.Ε. ανακοινώνει ότι στις 13 Σεπτεμβρίου 2024 προέβη σε αγορά 10.100 μετοχών της Εταιρείας συνολικής αξίας Ευρώ 217.554,00 (μέση τιμή κτήσης: Ευρώ 21,540 ανά μετοχή).

Ο συνολικός αριθμός ιδίων μετοχών που κατέχει η Εταιρεία ανέρχεται σε 2.850.418 που αντιστοιχεί σε ποσοστό 2,57% του μετοχικού της κεφαλαίου. Η μέση τιμή κτήσης των ιδίων μετοχών ανέρχεται σε Ευρώ 19,167 ανά μετοχή.

Μαρούσι, 16 Σεπτεμβρίου 2024

Το Διοικητικό Συμβούλιο

From: ALPHA ΥΠΗΡΕΣΙΩΝ ΚΑΙ ΣΥΜΜΕΤΟΧΩΝ Α.Ε.
Posted At: 16 September 2024 09:42
Conversation: ΑΝΑΚΟΙΝΩΣΗ - ΑΓΟΡΑ ΙΔΙΩΝ ΜΕΤΟΧΩΝ [16.09.2024]
Posted To: DOLAnnouncements2

Subject: ΑΝΑΚΟΙΝΩΣΗ - ΑΓΟΡΑ ΙΔΙΩΝ ΜΕΤΟΧΩΝ [16.09.2024]

ΑΝΑΚΟΙΝΩΣΗ - ΑΓΟΡΑ ΙΔΙΩΝ ΜΕΤΟΧΩΝ
[16.09.2024]

[Ανακοίνωση - Αγορές Ιδίων Μετοχών \[16.9.2024\]](#)

From: PREMIA Α.Ε.Ε.Α.Π.
Posted At: 16 September 2024 09:44
Conversation: ΑΝΑΚΟΙΝΩΣΗ - ΠΩΛΗΣΗ ΟΙΝΟΠΟΙΕΙΟΥ ΣΤΗΝ ΣΑΝΤΟΡΙΝΗ
Posted To: DOLAnnouncements2

Subject: ΑΝΑΚΟΙΝΩΣΗ - ΠΩΛΗΣΗ ΟΙΝΟΠΟΙΕΙΟΥ ΣΤΗΝ ΣΑΝΤΟΡΙΝΗ

Δείτε το συνημμένο.

[ΑΝΑΚΟΙΝΩΣΗ - ΠΩΛΗΣΗ ΟΙΝΟΠΟΙΕΙΟΥ ΣΤΗΝ ΣΑΝΤΟΡΙΝΗ](#)

From: LAMDA DEVELOPMENT A.E.
Posted At: 16 September 2024 09:47
Conversation: Αγορά ιδίων μετοχών
Posted To: DOLAnnouncements2

Subject: Αγορά ιδίων μετοχών

Αγορά ιδίων
μετοχών

[Αγορά ιδίων
μετοχών](#)

From: KPI-KPI A.E.
Posted At: 16 September 2024 09:47
Conversation: Σχολιασμός Αποτελεσμάτων 6μήνου 2024
Posted To: DOLAnnouncements2

Subject: Σχολιασμός Αποτελεσμάτων 6μήνου 2024

KPI KPI – Διψήφια ανάπτυξη πωλήσεων στο α' εξάμηνο

Η βιομηχανία γάλακτος KPI-KPI δημοσίευσε τις οικονομικές καταστάσεις α' εξαμήνου 2024. Ο κύκλος εργασιών διαμορφώθηκε σε €130,87 εκ. έναντι €112,97 εκ. το 2023 (αυξημένος +15,8%). Τα βασικά μεγέθη της κερδοφορίας διαμορφώνονται ως εξής:

- Τα λειτουργικά κέρδη (EBITDA) ανήλθαν σε €29,44 εκ. έναντι €28,72 εκ. το 2023.
- Τα κέρδη προ φόρων ανήλθαν σε €27,05 εκ., έναντι €26,18 εκ. το 2023.
- Τέλος, τα καθαρά κέρδη μετά από φόρους ανήλθαν σε €26,32 εκ., έναντι €21,19 εκ. το 2023.

Στον κλάδο γιαουρτιού συνολικά οι πωλήσεις αυξήθηκαν κατά +14,5% σε αξία και +19,7% σε όγκο. Στις αγορές εξωτερικού, οι πωλήσεις γιαουρτιού παρουσιάζουν ισχυρή διψήφια ανάπτυξη +27,8%, ξεπερνώντας τα €63εκ. Πλέον αποτελούν το 62,6% της δραστηριότητας των γαλακτοκομικών. Σημαντική ώθηση υπάρχει από τις βασικές αγορές του Ηνωμένου Βασιλείου και της Ιταλίας, καθώς και από την είσοδο σε νέες αγορές όπως η Γαλλία.

Στην ελληνική αγορά γιαουρτιού οι πωλήσεις ξεπέρασαν τα €37,8εκ. παρουσιάζοντας μείωση -2,4% σε αξία, αλλά αύξηση +4,8% σε όγκο. Στην τρέχουσα περίοδο, οι τιμές των προϊόντων μας βρίσκονται σε χαμηλότερο επίπεδο, και αυτό επηρεάζει αρνητικά την αξία των πωλήσεων, πιέζοντας, παράλληλα, τα περιθώρια κερδοφορίας. Σε σχέση με την κατάσταση στην αγορά, συνεχίζεται η στροφή των καταναλωτών στα γιαούρτια ιδιωτικής ετικέτας, ως αποτέλεσμα των επιλογών τους για οικονομικότερα προϊόντα. Οι ανακατατάξεις που συμβαίνουν δείχνουν το μερίδιο αγοράς σε όγκο των γιαουρτιών ιδιωτικής ετικέτας ενισχυμένο κατά +1,4 ποσοστιαίες μονάδες, ασκώντας πίεση στα

branded γιαούρτια. Η συνεχιζόμενη πίεση από την ανάπτυξη των γιαουρτιών ιδιωτικής ετικέτας, οδηγεί τα branded γιαούρτια της KPI-KPI σε περιορισμένη μεριδιακή απώλεια (-1,0 ποσοστιαία μονάδα σε αξία), με το μερίδιο να διαμορφώνεται στο 15,4%, διατηρώντας τη 2η θέση της αγοράς [στοιχεία CIRCANA (προηγ. IRI) σε αξία, Ιαν.-Ιούν. 2024]. Γενικότερα, από τις εξελίξεις στην αγορά φαίνεται να προκύπτει όφελος για την KPI-KPI, μιας και αποτελεί τον μεγαλύτερο παραγωγό για την εγχώρια αγορά γιαουρτιών ιδιωτικής ετικέτας.

Στον κλάδο του παγωτού, στην εγχώρια αγορά, οι πωλήσεις μας εμφανίζουν ισχυρή διψήφια μεταβολή +21,7%. Σε αυτήν συντελούν, αφενός οι ευνοϊκές καιρικές συνθήκες και αφετέρου, η επέκταση του δικτύου πωλήσεων και η ενίσχυση του προϊοντικού χαρτοφυλακίου. Σημαντικός είναι και ο ρόλος των τουριστικών ροών από το εξωτερικό. Στο υπόλοιπο της καλοκαιρινής σεζόν ο ρυθμός ανάπτυξης των πωλήσεων παγωτού επιβραδύνθηκε.

Για το υπόλοιπο της χρήσης 2024, η διοίκηση της KPI-KPI εκτιμά ότι θα συνεχιστεί η ισχυρή ανάπτυξη των οικονομικών της μεγεθών. Έτσι, προχωρά και σε αναπροσαρμογή των προβλέψεων της για την κερδοφορία. Βάσει της αναθεωρημένης πρόβλεψης της Διοίκησης για το 2024, οι συνολικές πωλήσεις αναμένεται να ξεπεράσουν τα €245εκ. (έναντι των €233εκ ως αρχική εκτίμηση), ενώ τα Κέρδη προ φόρων, τόκων (EBIT) να διαμορφωθούν στα επίπεδα περιθωρίου πέριξ του 16% (έναντι του 15% ως αρχική εκτίμηση).

Η KPI-KPI συνεχίζει να ενισχύει το κοινωνικό και οικονομικό της αποτύπωμα. Το τελευταίο διάστημα, ο αριθμός των απασχολούμενων εργαζομένων αυξήθηκε, με 100 νέες προσλήψεις. Έτσι, πλέον το σύνολο του ανθρώπινου δυναμικού αγγίζει τα 700 άτομα. Παράλληλα, επεκτάθηκε η ζώνη γάλακτος, με νέες συνεργασίες με τοπικούς κτηνοτρόφους. Τέλος, οι σχεδιαζόμενες επενδύσεις, συνολικού ύψους €50 εκ, για την επόμενη 3ετία, αναμένεται να συμβάλλουν καθοριστικά στην περεταίρω ανάπτυξη της οικονομικής δραστηριότητας της KPI-KPI, η οποία διαχέεται και στην τοπική κοινωνία.

From: ATTICA BANK A.T.E.
Posted At: 16 September 2024 09:51
Conversation: ΑΠΟΣΠΑΣΜΑ ΠΡΑΚΤΙΚΟ ΔΙΟΙΚΗΤΙΚΟΥ ΣΥΜΒΟΥΛΙΟΥ ΥΠ'
ΑΡΙΘΜ. 145
Posted To: DOLAnnouncements2
Subject: ΑΠΟΣΠΑΣΜΑ ΠΡΑΚΤΙΚΟ ΔΙΟΙΚΗΤΙΚΟΥ ΣΥΜΒΟΥΛΙΟΥ ΥΠ'
ΑΡΙΘΜ. 145

ΔΕΙΤΕ ΤΟ ΣΥΝΗΜΜΕΝΟ ΑΠΟΣΠΑΣΜΑ

[ΑΠΟΣΠΑΣΜΑ ΠΡΑΚΤΙΚΟ ΔΙΟΙΚΗΤΙΚΟΥ ΣΥΜΒΟΥΛΙΟΥ ΥΠ'
ΑΡΙΘΜ. 145](#)

From: HELLENiQ ENERGY Holdings A.E.
Posted At: 16 September 2024 10:05
Conversation: ΑΝΑΚΟΙΝΩΣΗ ΡΥΘΜΙΖΟΜΕΝΗΣ ΠΛΗΡΟΦΟΡΙΑΣ ΤΟΥ Ν. 3556/2007: Γνωστοποίηση συναλλαγών
Posted To: DOLAnnouncements2

Subject: ΑΝΑΚΟΙΝΩΣΗ ΡΥΘΜΙΖΟΜΕΝΗΣ ΠΛΗΡΟΦΟΡΙΑΣ ΤΟΥ Ν. 3556/2007: Γνωστοποίηση συναλλαγών

ΑΝΑΚΟΙΝΩΣΗ ΡΥΘΜΙΖΟΜΕΝΗΣ ΠΛΗΡΟΦΟΡΙΑΣ ΤΟΥ Ν. 3556/2007: Γνωστοποίηση συναλλαγών

[Ανακοίνωση ρυθμιζόμενης πληροφορίας](#)

From: Ο.Π.Α.Π. ΑΕ
Posted At: 16 September 2024 10:06
Conversation: Γνωστοποίηση Αγοράς Ιδίων Μετοχών
Posted To: DOLAnnouncements2

Subject: Γνωστοποίηση Αγοράς Ιδίων Μετοχών

Επισυνάπτεται η
ανακοίνωση.

[Ανακοίνωση](#)

From: O.T.E. A.E.
Posted At: 16 September 2024 10:13
Conversation: Ανακοίνωση Αγορά Ιδίων Μετοχών
Posted To: DOLAnnouncements2

Subject: Ανακοίνωση Αγορά Ιδίων Μετοχών

Βλ. συνημμένο αρχείο

[Ανακοίνωση Αγορά Ιδίων
Μετοχών](#)

From: QUEST ΣΥΜΜΕΤΟΧΩΝ Α.Ε.
Posted At: 16 September 2024 11:08
Conversation: Αγορά ιδίων μετοχών
Posted To: DOLAnnouncements2

Subject: Αγορά ιδίων μετοχών

Η Quest Συμμετοχών Α.Ε. γνωστοποιεί ότι σύμφωνα με το άρθρο 49 του Ν 4548/2018 και σύμφωνα με τους όρους του Κανονισμού 2273 / 2003 της Ευρωπαϊκής Επιτροπής και σε εκτέλεση της από 13/06/2024 απόφασης της Τακτικής Γενικής Συνέλευσης των Μετόχων της Εταιρείας και της από 14/06/2024 απόφασης του Διοικητικού Συμβουλίου, προέβη κατά τη διάρκεια της συνεδρίασης της 13/09/2024, μέσω της χρηματιστηριακής εταιρείας «Eurobank Equities», σε αγορά 3.000 ιδίων μετοχών με μέση τιμή κτήσης 5,24 ευρώ και συνολική αξία συναλλαγής 15.718,89 ευρώ.

Μετά και την προαναφερόμενη αγορά, η Εταιρεία κατέχει 1.337.812 ίδιες μετοχές, ποσοστό 1,2477% του συνόλου των μετοχών της Εταιρείας.

From: Ε.Υ.Α.Θ. Α.Ε.
Posted At: 16 September 2024 11:20
Conversation: Ορισμός των μελών της επιτροπής ελέγχου του Δ.Σ. της ΕΥΑΘ Α.Ε.
Posted To: DOLAnnouncements2
Subject: Ορισμός των μελών της επιτροπής ελέγχου του Δ.Σ. της ΕΥΑΘ Α.Ε.

Απόφαση ορισμού Μελών της Επιτροπής Ελέγχου του Δ.Σ. της ΕΥΑΘ Α.Ε.

[Απόφαση ορισμού Μελών της Επιτροπής Ελέγχου](#)

From: Ε.Υ.Α.Θ. Α.Ε.
Posted At: 16 September 2024 11:28
Conversation: ΑΠΟΣΜΑΣΜΑ ΠΡΑΚΤΙΚΟΥ ΓΣ ΓΙΑ ΤΟΝ ΟΡΙΣΜΟ ΤΗΣ
ΕΠΙΤΡΟΠΗΣ ΕΛΕΓΧΟΥ
Posted To: DOLAnnouncements2

Subject: ΑΠΟΣΜΑΣΜΑ ΠΡΑΚΤΙΚΟΥ ΓΣ ΓΙΑ ΤΟΝ ΟΡΙΣΜΟ ΤΗΣ
ΕΠΙΤΡΟΠΗΣ ΕΛΕΓΧΟΥ

Απόσπασμα Πρακτικού Γενικής Συνέλευσης για τον ορισμό της Επιτροπής
Ελέγχου.

[ΑΠΟΣΜΑΣΜΑ ΠΡΑΚΤΙΚΟΥ ΓΣ ΓΙΑ ΤΟΝ ΟΡΙΣΜΟ ΤΗΣ ΕΠΙΤΡΟΠΗΣ ΕΛΕΓΧΟΥ](#)

From: FOURLIS A.E ΣΥΜΜΕΤΟΧΩΝ
Posted At: 16 September 2024 11:47
Conversation: ΓΝΩΣΤΟΠΟΙΗΣΗ ΑΠΟΦΑΣΗΣ ΓΙΑ ΤΗΝ ΑΓΟΡΑ ΙΔΙΩΝ
ΜΕΤΟΧΩΝ
Posted To: DOLAnnouncements2
Subject: ΓΝΩΣΤΟΠΟΙΗΣΗ ΑΠΟΦΑΣΗΣ ΓΙΑ ΤΗΝ ΑΓΟΡΑ ΙΔΙΩΝ
ΜΕΤΟΧΩΝ

Δείτε την ανακοίνωση.

[ΑΓΟΡΑ](#) [ΙΔΙΩΝ](#)
[ΜΕΤΟΧΩΝ](#)

From: ΓΕΝΙΚΗ ΕΜΠΟΡΙΟΥ & ΒΙΟΜΗΧΑΝΙΑΣ

Posted At: 16 September 2024 12:44

Conversation: ΑΝΑΚΟΙΝΩΣΗ ΡΥΘΜΙΖΟΜΕΝΗΣ ΠΛΗΡΟΦΟΡΙΑΣ ΤΟΥ Ν. 3556/2007: Γνωστοποίηση συναλλαγών

Posted To: DOLAnnouncements2

Subject: ΑΝΑΚΟΙΝΩΣΗ ΡΥΘΜΙΖΟΜΕΝΗΣ ΠΛΗΡΟΦΟΡΙΑΣ ΤΟΥ Ν. 3556/2007: Γνωστοποίηση συναλλαγών

Η εταιρία «ΓΕΝΙΚΗ ΕΜΠΟΡΙΟΥ & ΒΙΟΜΗΧΑΝΙΑΣ Α.Ε.», σύμφωνα με τις διατάξεις του Ν. 3556/2007 (άρθρα 3 (ιστ), (ββ) και 21), σε συνδυασμό με το άρθρο 11 της απόφασης 1/434/03.07.2007 της Επιτροπής Κεφαλαιαγοράς και το άρθρο 19 του Κανονισμού (ΕΕ) αριθ. 596/2014 του Ευρωπαϊκού Κοινοβουλίου και του Συμβουλίου της 16^{ης} Απριλίου 2014, ενημερώνει το επενδυτικό κοινό ότι η Κα **Μαυρουδή Παναγιώτα** του Δημητρίου, εκτελεστικό μέλος του Διοικητικού Συμβουλίου της εταιρίας (υπόχρεο πρόσωπο με βάση το άρθρο 19 του κανονισμού), ενημέρωσε την εταιρία ότι κατά την συνεδρίαση του Χ.Α. της 13-09-2024 προέβη στην αγορά 1.465 ονομαστικών κοινών μετοχών της εταιρίας, συνολικής αξίας Ευρώ 2.087,45.

From: ΠΛΑΣΤΙΚΑ ΘΡΑΚΗΣ ΕΤΑΙΡΙΑ ΣΥΜΜΕΤΟΧΩΝ Α.Ε.Ε.
Posted At: 16 September 2024 13:23
Conversation: Επικαιροποίηση Οικονομικού Ημερολόγιου Έτους 2024
Posted To: DOLAnnouncements2

Subject: Επικαιροποίηση Οικονομικού Ημερολόγιου Έτους 2024

Πλαστικά Θράκης Εταιρεία Συμμετοχών Α.Ε.Ε.

16.9.2024

Στο πλαίσιο της ορθής, έγκυρης και έγκαιρης ενημέρωσης του επενδυτικού κοινού και σύμφωνα με το άρθρο 4.1.1 περ. 2 του Κανονισμού του Χρηματιστηρίου Αθηνών και της υπ' αριθμ. 25/15.4.2024 Απόφασης της Διοικούσας Επιτροπής Χρηματιστηριακών Αγορών του Χρηματιστηρίου Αθηνών, όπως ισχύουν σήμερα, η Εταιρεία «**ΠΛΑΣΤΙΚΑ ΘΡΑΚΗΣ ΕΤΑΙΡΙΑ ΣΥΜΜΕΤΟΧΩΝ Α.Ε.Ε.**» (εφεξής «Εταιρεία»), ανακοινώνει ότι το οικονομικό ημερολόγιο για το έτος 2024, το οποίο γνωστοποιήθηκε την 17^η Απριλίου 2024, επικαιροποιείται και ειδικότερα προστίθεται σε αυτό και δημοσιοποιείται η ημερομηνία δημοσίευσης της εξαμηνιαίας Οικονομικής Έκθεσης. Ειδικότερα:

- Ημερομηνία ανακοίνωσης – δημοσίευσης της Εξαμηνιαίας Οικονομικής Έκθεσης της περιόδου του πρώτου (Α) εξαμήνου της χρήσεως 2024 (01.01.2024-30.06.2024) : **18 Σεπτεμβρίου 2024 (πριν την έναρξη της συνεδρίασης του Χρηματιστηρίου Αθηνών)**

Η ως άνω Έκθεση θα είναι διαθέσιμη την ιστοσελίδα της Εταιρείας www.thracegroup.com, καθώς και στην ιστοσελίδα του Χ.Α www.athexgroup.gr

Η Εταιρεία διατηρεί το δικαίωμα να μεταβάλει τις παραπάνω ημερομηνίες ή/και το περιεχόμενο του παρόντος Ημερολογίου, εφόσον ενημερώσει εγκαίρως το επενδυτικό κοινό με τροποποίηση του παρόντος, σύμφωνα με τα οριζόμενα στον Κανονισμό.

From: Μ.Λ.Σ. ΠΛΗΡΟΦΟΡΙΚΗ Α.Ε.
Posted At: 16 September 2024 15:20
Conversation: ΑΝΑΚΟΙΝΩΣΗ ΠΡΟΣ ΤΟΥΣ ΟΜΟΛΟΓΙΟΥΧΟΥΣ ΔΑΝΕΙΣΤΕΣ ΤΟΥ ΚΟΙΝΟΥ ΟΜΟΛΟΓΙΑΚΟΥ ΔΑΝΕΙΟΥ (ΜΛΣ01)
Posted To: DOLAnnouncements2

Subject: ΑΝΑΚΟΙΝΩΣΗ ΠΡΟΣ ΤΟΥΣ ΟΜΟΛΟΓΙΟΥΧΟΥΣ ΔΑΝΕΙΣΤΕΣ ΤΟΥ ΚΟΙΝΟΥ ΟΜΟΛΟΓΙΑΚΟΥ ΔΑΝΕΙΟΥ (ΜΛΣ01)

Δείτε την
ανακοίνωση.

[Ανακοίνωση](#)

From: KPI-KPI A.E.
Posted At: 16 September 2024 16:39
Conversation: Ανακοίνωση Παρουσίασης & Παρουσίαση Οικονομικών Αποτελεσμάτων 6μηνου 2024
Posted To: DOLAnnouncements2

Subject: Ανακοίνωση Παρουσίασης & Παρουσίαση Οικονομικών Αποτελεσμάτων 6μηνου 2024

Η Βιομηχανία Γάλακτος ΚΡΙ-ΚΡΙ πραγματοποίησε, στις 16/09/2024, παρουσίαση σε αναλυτές, με τηλεδιάσκεψη, σχετικά με τα οικονομικά αποτελέσματα Α' Εξαμήνου 2024.

Η παρουσίαση έχει αναρτηθεί στην ιστοσελίδα της εταιρίας, www.krikri.gr, απ' όπου το επενδυτικό κοινό μπορεί να λάβει λεπτομερή ενημέρωση.

[KRI KRI Presentation H1 2024.PDF](#)

From: KPI-KPI A.E.
Posted At: 16 September 2024 16:46
Conversation: Ανακοίνωση Παρουσίασης & Παρουσίαση Οικονομικών Αποτελεσμάτων 6μηνου 2024
Posted To: DOLAnnouncements2

Subject: Ανακοίνωση Παρουσίασης & Παρουσίαση Οικονομικών Αποτελεσμάτων 6μηνου 2024

Η Βιομηχανία Γάλακτος ΚΡΙ-ΚΡΙ πραγματοποίησε, στις 16/09/2024, παρουσίαση σε αναλυτές, με τηλεδιάσκεψη, σχετικά με τα οικονομικά αποτελέσματα Α' Εξαμήνου 2024.

Η παρουσίαση έχει αναρτηθεί στην ιστοσελίδα της εταιρίας, www.krikri.gr, απ' όπου το επενδυτικό κοινό μπορεί να λάβει λεπτομερή ενημέρωση.

[KRI KRI Presentation H1 2024.PDF](#)

Ομολογιακά Δάνεια Επιχειρήσεων – Οργανωμένη Αγορά (Μη Μετατρέψιμα)

Πλήθος Εισηγμένων Ομολογίων	Ονομαστική αξία	Τιμή έκδοσης	Σημερινό επιτόκιο	Ημερ. λήξης	Διάρκεια (έτη)	Σημείωση	Τοκομερίδιο		Μον. Διασπ.	Ομόλογα Επιχειρήσεων	Δεδ. Τόκος	Αποδ. Λήξη	Κατωτ Τιμή	Ανωτ Τιμή	Τιμή κλεισ. Προηγ.	Κλείσιμο-ημ/νία	Όγκος	Αξία Συναλλαγών	Τελευταία εντολή					
							Κοινό	Προτιμησιακό											Τιμή	Αγορ./ Πώλ.	Ημερομηνία	λαχ έτους	Μεγ έτους	
500,000	1,000.00	1,000.00	4.00	10/07/2030	7	---	3	---	1	METLEN ENERGY & METALS A.E. (Μη μετατρέψιμο)	7.7778	3.5430	101.0100	101.6000	101.3955	101.1460	13/09/2024	153,000	156,230.10	101.3000	A	16/09/2024	98.3001	101.6600
320,000	1,000.00	1,000.00	3.40	21/07/2027	7	---	9	---	1	LAMDA DEVELOPMENT A.E. (Μη μετατρέψιμο)	5.4778	3.8840	96.6000	98.0000	97.3000	96.8000	13/09/2024	116,000	113,269.48	97.2010	A	16/09/2024	92.0000	98.4998
200,000	1,000.00	1,000.00	2.10	27/10/2027	7	---	8	---	1	Ο.Π.Α.Π. Α.Ε. (Μη Μετατρέψιμο)	8.2833	3.4310	95.3900	95.4200	95.4000	95.8980	13/09/2024	26,000	25,018.97	95.4000	A	16/09/2024	90.5800	96.6000
200,000	1,000.00	1,000.00	1.90	23/03/2028	7	---	7	---	1	ΜΟΤΟΡ ΟΪΛ ΔΙΥΛΙΣΤΗΡΙΑ ΚΟΡΙΝΘΟΥ ΑΕ (Μη μετατρέψιμο)	9.2889	3.7430	93.1110	93.6400	93.4104	93.4000	13/09/2024	163,000	153,912.71	93.2201	A	16/09/2024	90.8477	94.5000
100,000	1,000.00	1,000.00	2.70	25/05/2026	5	---	7	---	1	COSTAMARE PARTICIPATIONS PLC (Μη μετατρέψιμο)	8.5500	4.1100	96.8500	97.7998	97.1500	97.0800	13/09/2024	23,000	22,541.15	97.0500	A	16/09/2024	94.2567	99.2686
300,000	1,000.00	1,000.00	2.30	20/07/2028	7	---	7	---	1	ΠΡΟΝΤΕΑ ΑΕΕΑΠ (Μη μετατρέψιμο)	3.7056	4.4310	91.3100	92.0000	91.8333	91.5330	13/09/2024	30,000	27,629.46	91.5500	A	16/09/2024	86.1234	92.4700
150,000	1,000.00	1,000.00	2.65	22/10/2026	5	---	6	---	1	CPLP SHIPPING HOLDINGS PLC (Μη μετατρέψιμο)	10.9681	4.3100	96.0300	96.3000	96.1085	96.0200	13/09/2024	20,000	19,441.06	96.0600	A	16/09/2024	93.0000	97.0000
250,000	1,000.00	1,000.00	2.45	16/11/2028	7	---	6	---	1	ΕΛΒΑΛΧΑΛΚΟΡ Α.Ε. (Μη μετατρέψιμο)	8.5069	4.0950	92.5507	93.7913	93.0331	93.1360	13/09/2024	70,000	65,718.66	92.7500	A	16/09/2024	88.4206	97.3000
120,000	1,000.00	1,000.00	2.65	06/12/2028	7	---	6	---	1	ΝΟΒΑΛ ΠΡΟΠΕΡΤΥ ΑΕΕΑΠ (Μη μετατρέψιμο)	7.6556	4.1410	93.0000	93.9999	93.4495	93.8550	13/09/2024	65,000	61,239.77	93.1000	A	16/09/2024	88.5000	95.2731
500,000	1,000.00	1,000.00	2.75	03/07/2027	7	---	9	---	1	ΓΕΚ ΤΕΡΝΑ Α.Ε. (Μη μετατρέψιμο)	5.8819	4.0640	95.0000	95.8500	95.4500	95.7590	13/09/2024	63,000	60,555.07	95.4001	A	16/09/2024	91.5500	96.9900
100,000	1,000.00	1,000.00	2.80	25/01/2027	5	---	6	---	1	PREMIA Α.Ε. (Μη μετατρέψιμο)	4.2778	4.8780	94.5000	95.1000	94.7644	95.9240	13/09/2024	22,000	20,942.27	94.7012	A	16/09/2024	90.9974	97.8048
130,000	1,000.00	1,000.00	6.00	27/02/2029	5	---	2	---	1	INTRALOT Α.Ε. (Μη μετατρέψιμο)	3.6667	5.3900	101.5000	101.7000	101.5571	101.7000	13/09/2024	14,000	14,269.33	101.6800	A	16/09/2024	100.0050	103.1000
100,000	1,000.00	1,000.00	5.50	15/12/2028	5	---	2	---	1	IDEAL HOLDINGS A.E. (Μη μετατρέψιμο)	14.2083	4.4030	103.3000	103.3000	103.3000	103.5490	13/09/2024	2,000	2,094.42	103.2500	A	16/09/2024	100.6502	104.1000
120,000	1,000.00	1,000.00	3.95	04/04/2025	7	---	13	---	1	ΓΕΚ ΤΕΡΝΑ Α.Ε. (Μη μετατρέψιμο)	18.3236	3.7660	99.5700	99.5700	99.5700	99.5750	13/09/2024	145,000	147,033.42	99.5600	A	16/09/2024	98.1282	100.1000
100,000	1,000.00	1,000.00	2.95	11/02/2027	5	---	6	---	1	SAFE BULKERS PARTICIPATIONS PLC (Μη μετατρέψιμο)	3.0319	3.9950	96.8500	97.0001	96.9870	97.0100	13/09/2024	23,000	22,376.74	96.8500	A	16/09/2024	92.0000	97.9900
230,000	1,000.00	1,000.00	4.70	12/07/2029	7	---	5	---	1	LAMDA DEVELOPMENT A.E. (Μη μετατρέψιμο)	8.8778	3.9690	101.2000	101.7500	101.3019	101.0630	13/09/2024	27,000	27,591.20	101.1000	A	16/09/2024	97.0000	103.1000
100,000	1,000.00	1,000.00	4.40	26/07/2029	7	---	5	---	1	CPLP SHIPPING HOLDINGS PLC (Μη μετατρέψιμο)	6.6000	4.0550	99.8000	100.1399	99.8235	99.5500	13/09/2024	40,000	40,193.40	99.8000	A	16/09/2024	95.0948	100.5000
199,375	1,000.00	1,000.00	3.60	12/03/2026	7	---	12	---	1	ΑΕΡΟΠΟΡΙΑ ΑΙΓΑΙΟΥ Α.Ε. (Μη μετατρέψιμο)	0.6000	3.1700	99.7000	99.7000	99.7000	98.7700	13/09/2024	8,000	7,980.80	98.7101	A	16/09/2024	97.1458	99.7000

Σημειώσεις Εταιρικών Ομολόγων

Ο Όγκος Συναλλαγών υπολογίζεται ως (Τεμάχια) * (Ονομαστική Τιμή). Η Αξία Συναλλαγών υπολογίζεται ως (Τεμάχια) * (Ονομαστική Τιμή) * (Τιμή %) + (Δεδουλευμένοι Τόκοι).

Οι τιμές συναλλαγών των ομολόγων υπολογίζονται ως ποσοστό επί τοις εκατό (%) της ονομαστικής τους τιμής.

Όλα τα ομόλογα έχουν Ονομαστική Αξία εκπεφρασμένη σε Ευρώ (εκτός εάν σημειώνεται διαφορετικά).

Ομολογιακά Δάνεια Επιχειρήσεων – Οργανωμένη Αγορά (Μη Μετατρέψιμα)

Πλήθος Εισηγμένων Ομολογιών	Ονομαστική αξία	Τιμή έκδοσης	Σημερινό επιτόκιο	Ημερ. λήξης	Διάρκεια (έτη)	Σημείωση	Τοκομερίδιο		Μον. Διασπ.	Ομόλογα Επιχειρήσεων	Δεδ. Τόκος	Αποδ./Λήξη	Κατωτ Τιμή	Ανωτ Τιμή	Τιμή κλεισ. Προηγ.	Κλείσιμο-ημ/νία	Όγκος	Αξία Συναλλαγών	Τελευταία εντολή			Μεγ έτους		
							Κοινό	Προτιμησιακό											Τιμή	Αγορ./ Πώλ.	Ημερομηνία		λαχ	
150,000	1,000.00	1,000.00	2.60	22/10/2026	7	---	10	---	1	ΤΕΡΝΑ ΕΝΕΡΓΕΙΑΚΗ Μ.Α.Ε.Χ. (Μη μετατρέψιμο)	10.7611	3.8780	---	---	---	96.5020	13/09/2024	---	---	96.5000	A	16/09/2024	92.8293	97.9000
200,000	1,000.00	1,000.00	4.25	23/01/2029	5	---	2	---	1	AUTOHELLAS Α.Τ.Ε.Ε. (Μη μετατρέψιμο)	6.7292	4.0820	100.0000	100.2500	100.2000	100.0440	13/09/2024	19,000	19,131.85	100.0500	A	16/09/2024	97.5000	101.0000
300,000	1,000.00	1,000.00	2.30	14/12/2028	7	---	6	---	1	ΓΕΚ ΤΕΡΝΑ Α.Ε. (Μη μετατρέψιμο)	6.1333	4.6010	90.1501	90.8000	90.6667	90.4000	13/09/2024	163,000	148,786.52	90.6000	A	16/09/2024	86.5021	92.7400

Σημειώσεις Εταιρικών Ομολόγων

Ο Όγκος Συναλλαγών υπολογίζεται ως (Τεμάχια) * (Ονομαστική Τιμή). Η Αξία Συναλλαγών υπολογίζεται ως (Τεμάχια) * (Ονομαστική Τιμή) * (Τιμή %) + (Δεδουλευμένοι Τόκοι).

Οι τιμές συναλλαγών των ομολόγων υπολογίζονται ως ποσοστό επί τοις εκατό (%) της ονομαστικής τους τιμής.

Όλα τα ομόλογα έχουν Ονομαστική Αξία εκπεφρασμένη σε Ευρώ (εκτός εάν σημειώνεται διαφορετικά).

Ομόλογα Ελληνικού Δημοσίου

Πλήθος Εισηγμ. Ομολογιών	Ονομ. αξία	Σημερινό επιτόκιο	Υπολογισμός Δεδουλευμένων	Ημερ/νία Λήξης [1]	Διάρκεια (έτη)	Σημείωση	Ημερομηνία Πληρ.	Αξία τρέχοντος	Μον. Διαπρ.	Ομόλογα Ελληνικού Δημοσίου	Κατωτ Τιμή	Ανωτ Τιμή	Τιμή κλειστ.	Προηγ. Κλείσιμο-ημ/νία	Όγκος	Αξία Συναλλαγών	Τελευταία εντολή Αγορ./ Πώλ. Ημερομηνία
3,000,000	1,000.00	4.13	Πργμ/Πργμ	15/06/2054	30	---	15/06	4.13	1	ΟΕΔ-ΣΤΘ-150654-30X-4,125-1,000	---	---	---	---	---	---	---
4,700,000	1,000.00	1.88	Πργμ/Πργμ	04/02/2035	15	---	04/02	1.88	1	ΟΕΔ-ΣΤΘ-040235-15X-1,875-1,000	---	---	---	---	---	---	---
6,000,000	1,000.00	0.75	Πργμ/Πργμ	18/06/2031	10	---	18/06	0.75	1	ΟΕΔ-ΣΤΘ-180631-10X-0,750-1,000	---	---	---	---	---	---	---
3,600,000	1,000.00	3.88	Πργμ/Πργμ	15/06/2028	5	---	15/06	3.88	1	ΟΕΔ-ΣΤΘ-150628-05X-3,875-1,000	---	---	---	---	---	---	---
5,962,747,327	1.00	3.75	Πργμ/Πργμ	30/01/2028	10	---	/02 - 01/02 - 31/	3.75	1	ΟΕΔ-ΣΤΘ-300128-10X-3,750-1,00	---	---	---	85.4610 13/07/2018	---	---	1.0000 A 28/11/2018
7,067,309,386	1.00	3.90	Πργμ/Πργμ	30/01/2033	15	---	/02 - 01/02 - 31/	3.90	1	ΟΕΔ-ΣΤΘ-300133-15X-3,900-1,00	---	---	---	78.6730 13/07/2018	---	---	1.0000 A 28/11/2018
5,622,848,349	1.00	4.00	Πργμ/Πργμ	30/01/2037	19	---	/02 - 01/02 - 31/	4.00	1	ΟΕΔ-ΣΤΘ-300137-19X-4,000-1,00	---	---	---	77.0370 13/07/2018	---	---	1.0000 A 28/11/2018
5,476,770,669	1.00	4.20	Πργμ/Πργμ	30/01/2042	24	---	/02 - 01/02 - 31/	4.20	1	ΟΕΔ-ΣΤΘ-300142-24X-4,200-1,00	---	---	---	77.7640 13/07/2018	---	---	1.0000 A 28/11/2018
4,450,000	1,000.00	3.38	Πργμ/Πργμ	15/06/2034	10	---	15/06	3.38	1	ΟΕΔ-ΣΤΘ-150634-10X-3,375-1,000	---	---	---	---	---	---	---
40,248,141	1.00	4.30	Πργμ/Πργμ	24/02/2025	13	---	24/02	4.30	1	ΟΕΔ-ΣΤΘ-240225-13X-2,000-1,00	---	---	---	10.0000 22/06/2015	---	---	---
59,586,043	1.00	4.30	Πργμ/Πργμ	24/02/2026	14	---	24/02	4.30	1	ΟΕΔ-ΣΤΘ-240226-14X-2,000-1,00	---	---	---	10.0000 22/06/2015	---	---	---
41,118,344	1.00	4.30	Πργμ/Πργμ	24/02/2027	15	---	24/02	4.30	1	ΟΕΔ-ΣΤΘ-240227-15X-2,000-1,00	---	---	---	10.0000 22/06/2015	---	---	---
45,137,734	1.00	4.30	Πργμ/Πργμ	24/02/2028	16	---	24/02	4.30	1	ΟΕΔ-ΣΤΘ-240228-16X-2,000-1,00	---	---	---	10.0000 22/06/2015	---	---	---
61,768,888	1.00	4.30	Πργμ/Πργμ	24/02/2029	17	---	24/02	4.30	1	ΟΕΔ-ΣΤΘ-240229-17X-2,000-1,00	---	---	---	10.0000 22/06/2015	---	---	---
54,567,744	1.00	4.30	Πργμ/Πργμ	24/02/2030	18	---	24/02	4.30	1	ΟΕΔ-ΣΤΘ-240230-18X-2,000-1,00	---	---	---	10.0000 22/06/2015	---	---	---
37,541,515	1.00	4.30	Πργμ/Πργμ	24/02/2031	19	---	24/02	4.30	1	ΟΕΔ-ΣΤΘ-240231-19X-2,000-1,00	---	---	---	10.0000 22/06/2015	---	---	---
37,558,317	1.00	4.30	Πργμ/Πργμ	24/02/2032	20	---	24/02	4.30	1	ΟΕΔ-ΣΤΘ-240232-20X-2,000-1,00	---	---	---	10.0000 22/06/2015	---	---	---
37,473,732	1.00	4.30	Πργμ/Πργμ	24/02/2033	21	---	24/02	4.30	1	ΟΕΔ-ΣΤΘ-240233-21X-2,000-1,00	---	---	---	10.0000 22/06/2015	---	---	---
33,888,293	1.00	4.30	Πργμ/Πργμ	24/02/2034	22	---	24/02	4.30	1	ΟΕΔ-ΣΤΘ-240234-22X-2,000-1,00	---	---	---	10.0000 22/06/2015	---	---	---
35,177,800	1.00	4.30	Πργμ/Πργμ	24/02/2035	23	---	24/02	4.30	1	ΟΕΔ-ΣΤΘ-240235-23X-2,000-1,00	---	---	---	10.0000 22/06/2015	---	---	---
35,547,268	1.00	4.30	Πργμ/Πργμ	24/02/2036	24	---	24/02	4.30	1	ΟΕΔ-ΣΤΘ-240236-24X-2,000-1,00	---	---	---	10.0000 22/06/2015	---	---	---
40,246,306	1.00	4.30	Πργμ/Πργμ	24/02/2037	25	---	24/02	4.30	1	ΟΕΔ-ΣΤΘ-240237-25X-2,000-1,00	---	---	---	10.0000 22/06/2015	---	---	---
37,643,952	1.00	4.30	Πργμ/Πργμ	24/02/2038	26	---	24/02	4.30	1	ΟΕΔ-ΣΤΘ-240238-26X-2,000-1,00	---	---	---	10.0000 22/06/2015	---	---	---
36,977,100	1.00	4.30	Πργμ/Πργμ	24/02/2039	27	---	24/02	4.30	1	ΟΕΔ-ΣΤΘ-240239-27X-2,000-1,00	---	---	---	10.0000 22/06/2015	---	---	---
41,615,000	1.00	4.30	Πργμ/Πργμ	24/02/2040	28	---	24/02	4.30	1	ΟΕΔ-ΣΤΘ-240240-28X-2,000-1,00	---	---	---	10.0000 22/06/2015	---	---	---
42,227,208	1.00	4.30	Πργμ/Πργμ	24/02/2041	29	---	24/02	4.30	1	ΟΕΔ-ΣΤΘ-240241-29X-2,000-1,00	---	---	---	10.0000 22/06/2015	---	---	---
68,288,487	1.00	4.30	Πργμ/Πργμ	24/02/2042	30	---	24/02	4.30	1	ΟΕΔ-ΣΤΘ-240242-30X-2,000-1,00	---	---	---	10.0000 22/06/2015	---	---	---
4,250,000	1,000.00	3.88	Πργμ/Πργμ	12/03/2029	10	---	12/03	3.88	1	ΟΕΔ-ΣΤΘ-120329-10X-3,875-1,000	---	---	---	---	---	100.0000	A 15/10/2019
4,500,000	1,000.00	0.00	Πργμ/Πργμ	12/02/2026	5	---	12/02	0.00	1	ΟΕΔ-ΣΤΘ-120226-05X-0,000-1,000	---	---	---	---	---	---	---
2,209,163	1,000.00	3.38	Πργμ/Πργμ	15/02/2025	7	---	15/02	3.38	1	ΟΕΔ-ΣΤΘ-150225-07X-3,375-1,000	---	---	---	---	---	---	---
964,000	1,000.00	3.25	Πργμ/Πργμ	20/03/2025	6	---	20/03	3.25	1	ΟΕΔ-ΣΤΘ-200325-06X-3,250-1,000	---	---	---	---	---	---	---
2,100,000	1,000.00	3.55	Πργμ/Πργμ	20/03/2026	7	---	20/03	3.55	1	ΟΕΔ-ΣΤΘ-200326-07X-3,550-1,000	---	---	---	---	---	---	---
5,500,000	1,000.00	1.50	Πργμ/Πργμ	18/06/2030	10	---	18/06	1.50	1	ΟΕΔ-ΣΤΘ-180630-10X-1,500-1,000	---	---	---	---	---	---	---
3,500,000	1,000.00	4.38	Πργμ/Πργμ	18/07/2038	15	---	18/07	4.38	1	ΟΕΔ-ΣΤΘ-180738-15X-4,375-1,000	---	---	---	---	---	---	---

Σημειώσεις Ομολόγων Ελλ. Δημοσίου

Ο Όγκος Συναλλαγών υπολογίζεται ως (Τεμάχια) * (Ονομαστική Τιμή). Η Αξία Συναλλαγών υπολογίζεται ως (Τεμάχια) * (Ονομαστική Τιμή) * (Τιμή %) + (Δεδουλευμένοι Τόκοι)

Η Αξία του τρέχοντος τοκομεριδίου για τις εκδόσεις Ονομαστικής Αξίας 0,01 ευρώ, αναφέρεται σε Ονομαστική Αξία 100 ευρώ.

FLR (= Floating Interest Rate) Ομόλογο Μεταβλητού Επιτοκίου.

[1] - Η Ημερομηνία Λήξης της τοκοφόρου περιόδου και η Ημερομηνία Πληρωμής του τοκομεριδίου.

Ομόλογα Ελληνικού Δημοσίου

Πλήθος Εισηγμ. Ομολογιών	Ονομ. αξία	Σημερινό επιτόκιο	Υπολογισμός Δεδουλευμένων	Ημερ/νία Λήξης [1]	Διάρκεια (έτη)	Σημείωση	Ημερομηνία Πληρ.	Αξία τρέχοντος	Μον. Διαπρ.	Ομόλογα Ελληνικού Δημοσίου	Κατωτ Τιμή	Ανωτ Τιμή	Τιμή κλεισ.	Προηγ. Κλείσιμο-ημ/νία	Όγκος	Αξία Συναλλαγών	Τελευταία εντολή Αγορ./ Πώλ. Ημερομηνία
40,000	1,000.00	4.67	FLR	Πργμ/360	18/09/2024	1	---	18/09 - 19/03	---	1	ΟΕΔ-ΚΥΜ-180924-01X-4,670-1,000	---	---	---	---	---	---
5,364,250	1,000.00	3.25		Πργμ/Πργμ	20/03/2050	30	---	20/03	3.25	1	ΟΕΔ-ΣΤΘ-200350-30X-3,250-1,000	---	---	---	---	---	---
3,924,361	1,000.00	2.00		Πργμ/Πργμ	22/04/2027	7	---	22/04	2.00	1	ΟΕΔ-ΣΤΘ-220427-07X-2,000-1,000	---	---	---	---	---	99.9000 A 22/04/2020
2,500,000	1,000.00	1.88		Πργμ/Πργμ	23/07/2026	7	---	23/07	1.88	1	ΟΕΔ-ΣΤΘ-230726-07X-1,875-1,000	---	---	---	---	---	---
4,900,000	1,000.00	4.25		Πργμ/Πργμ	15/06/2033	10	---	15/06	4.25	1	ΟΕΔ-ΣΤΘ-150633-10X-4,250-1,000	---	---	---	---	---	---
3,500,000	1,000.00	1.88		Πργμ/Πργμ	24/01/2052	30	---	24/01	1.88	1	ΟΕΔ-ΣΤΘ-240152-30X-1,875-1,000	---	---	---	---	---	---
3,700,000	1,000.00	1.75		Πργμ/Πργμ	18/06/2032	10	---	18/06	1.75	1	ΟΕΔ-ΣΤΘ-180632-10X-1,750-1,000	---	---	---	---	---	---
2,200,000	1,000.00	1.13	FLR	Πργμ/360	15/12/2027	5	---	- 15/12 - 15/03 -	---	1	ΟΕΔ-ΚΥΜ-151227-05X-1,130-1,000	---	---	---	---	---	102.1600 A 30/12/2022

Σημειώσεις Ομολόγων Ελλ. Δημοσίου

Ο Όγκος Συναλλαγών υπολογίζεται ως (Τεμάχια) * (Ονομαστική Τιμή). Η Αξία Συναλλαγών υπολογίζεται ως (Τεμάχια) * (Ονομαστική Τιμή) * (Τιμή %) + (Δεδουλευμένοι Τόκοι)

Η Αξία του τρέχοντος τοκομεριδίου για τις εκδόσεις Ονομαστικής Αξίας 0,01 ευρώ, αναφέρεται σε Ονομαστική Αξία 100 ευρώ.

FLR (= Floating Interest Rate) Ομόλογο Μεταβλητού Επιτοκίου.

[1] - Η Ημερομηνία Λήξης της τοκοφόρου περιόδου και η Ημερομηνία Πληρωμής του τοκομεριδίου.

Έντοκα Γραμμάτια & Zero Coupon Ομόλογα Ελληνικού Δημοσίου

Ημερ/νία	Διάρκειας 13 εβδομάδων									Διάρκειας 26 εβδομάδων									Διάρκειας 52 εβδομάδων								
	Ημερ/νία Λήξης	Αρχικό Επικόπιο	Πλήθος Εισηγμένων	Ονομική αξία	Τιμή έκδοσης	Τελευταία Τιμή	Συναλλαγή Ημερομηνία	Όγκος Συναλλαγών	Σημ.	Ημερ/νία Λήξης	Αρχικό Επικόπιο	Πλήθος Εισηγμένων	Ονομ/κή αξία	Τιμή έκδοσης	Τελευταία Τιμή	Συναλλαγή Ημερομηνία	Όγκος Συναλλαγών	Σημ.	Ημερ/νία Λήξης	Αρχικό Επικόπιο	Πλήθος Εισηγμένων	Ονομ/κή αξία	Τιμή έκδοσης	Τελευταία Τιμή	Συναλλαγή Ημερομηνία	Όγκος Συναλλαγών	Σημ.
08/12/2023	---	---	---	---	---	---	---	---	---	---	---	---	---	---	---	---	---	---	06/12/2024	3.70	600,000	1,000.00	963.90	---	---	---	---
08/03/2024	---	---	---	---	---	---	---	---	---	---	---	---	---	---	---	---	---	---	07/03/2025	3.73	812,500	1,000.00	963.70	---	---	---	---
07/06/2024	---	---	---	---	---	---	---	---	---	---	---	---	---	---	---	---	---	---	06/06/2025	3.34	600,000	1,000.00	967.30	---	---	---	---
06/09/2024	---	---	---	---	---	---	---	---	---	---	---	---	---	---	---	---	---	---	05/09/2025	2.82	600,000	1,000.00	972.28	---	---	---	---

Ημερήσιο Δελτίο Τιμών

Έτος: 145 Αύξων Αριθμός Συνεδρίασης: 175

Ενότητα 5: Ομόλογα Ελληνικού Δημοσίου Διαπραγματεύσιμα με τη Μέθοδο Εκφώνησης - Αντιφώνησης

Δευτέρα, 16 Σεπτεμβρίου, 2024

Ομόλογα σε Κυκλοφορία	Νόμισμα / Ελάχιστη διαπραγ.	Ημερομηνία Πληρ.	Αξία τρέχοντος τοκομεριδίου	Σημείωση	Τοκομερίδιο	Μονάδα διαπίσης	Ημερ/νία Έκδοσης	Διάρκεια (έτη)	Σημερινό επιτόκιο	Υ.Δ.Τ σε ημέρες	Ομόλογα	Τελευταία τιμή προηγ.	Τελευτ. Τιμή	Εκφ. τοις μετρητοίς (€)	Συναλλαγές σε τμχ	Ελάχιστο ζωής	Μέγιστο ζωής		
0	GBP / 10	01/12	0.25	---	67	1	01/12/1928	100	2.5	360	Ε.Κ.Τ.Ε.	---	---	---	---	---	---		
103,746	GBP / 10	01/12	0.25	---	65	1	01/12/1930	98	2.5	360	Ε.Κ.Τ.Ε. σειρά	2.27	05/02/1996	2.27	Π	05/02/1996	---	2.27	2.27

Νομικών Προσώπων και Εταιρειών σε Συνάλλαγμα και Ευρο

Σημειώσεις Ομολόγων Ελλ. Δημοσίου

Υ.Δ.Τ: Υπολογισμός Δεδουλευμένων Τόκων.

FLR (= Floating Interest Rate) Ομόλογο Μεταβλητού Επιτοκίου.

Η ελάχιστη διαπραγματεύσιμη Ονομαστική Αξία για όλους τους Άυλους Τίτλους του Δημοσίου είναι τα 100 Ευρώ.

(μφρ-0)

Πίνακας Μελών Χρηματιστηρίου Αθηνών και Μελών ΕΤ.ΕΚ.

Επωνυμία	Διεύθυνση	Τηλέφωνο	Φαξ	Αγορά Μετοχών			Αγορά Παραγώγων		Μέλη ΕΤ.ΕΚ.	
				Μέλος Αγοράς	Μέλος εξ Αποστάσεως	Ειδικός Διαπρήτης	Διαπρήτης	Ειδικός Διαπρήτης	Γενικό Εκκαθ/στικό	Άμεσο Εκκαθ/στικό
AEONIC SECURITIES C.I.F. P.L.C.	ΛΑΪΟΥ 6, ΓΡ. 301B, ANNA COURT ,	35725337600		a						
ARGUS STOCKBROKERS LTD	25 ΛΕΩΦΟΡΟΣ ΔΗΜΟΣΘΕΝΗ ΣΕΒΕΡΗ 25 ,	0035722717000		a	a		a			
ATHLOS CAPITAL INVESTMENT SERVICES LTD	17 STASINOU AVENUE,BEDIZIA TOWER, 6TH & 7TH FL. ,	35722110777			a					
ATLANTIC SECURITIES LTD	ΠΡΟΔΡΟΜΟΥ 37 37,	0035722445400		a	a					
ΑΧΟΝ ΧΡΗΜΑΤΙΣΤΗΡΙΑΚΗ Α.Ε.Π.Ε.Υ.	ΣΤΑΔΙΟΥ 48 48, ΑΘΗΝΑ	2103363800		a			a			
ΒΕΤΑ ΧΡΗΜΑΤΙΣΤΗΡΙΑΚΗ Α.Ε.Π.Ε.Υ.	Λ.ΑΛΕΞΑΝΔΡΑΣ 29 29 , ΑΘΗΝΑ	210 6478900		a		a	a			a
BNP PARIBAS S.A.	ΛΑΜΨΑΚΟΥ 2 , ΑΘΗΝΑ	2107468525							a	
BOFA SECURITIES EUROPE SA	51 RUE LA BOÏTIE ,	+33 153655555		a	a					
CITIGROUP GLOBAL MARKETS EUROPE AG	REUTERWEG 16 16,	+49 691366-0		a	a					
CITIGROUP GLOBAL MARKETS LIMITED	33 CANADA SQUARE -CANARY WHARF 1,	+44 02079864000		a						
CREDIT SUISSE BANK (EUROPE), S.A.	CALLE AYALA 42, 3A PLANTA-B MADRID ,	+34917916000		a						
CREDIT SUISSE SECURITIES (EUROPE) LIMITED	ONE CABOT SQUARE 1 , LONDON	+44 2078888888		a						
DEUTSCHE BANK AG	GREAT WINCHESTER STREET 1 , LONDON	+44 20 754 54209	00441133361437		a					
EUROBANK EQUITIES ΜΟΝΟΠΡΟΣΩΠΗ Α.Ε.Π.Ε.Υ.	ΦΙΛΕΛΛΗΝΩΝ 10 & ΞΕΝΟΦΩΝΤΟΣ 13 , ΑΘΗΝΑ	2103720425		a		a	a			a
EUROCORP Α.Ε.Π.Ε.Υ.	ΠΛ.ΦΙΛΙΚΗΣ ΕΤΑΙΡΕΙΑΣ 14 14, ΑΘΗΝΑ	2107263600		a			a			a
EUROTRUST ΧΡΗΜΑΤΙΣΤΗΡΙΑΚΗ Α.Ε.Π.Ε.Υ.	ΣΕΒΑΣΤΟΥΠΟΛΕΩΣ 113 113, ΑΘΗΝΑ	2103363100		a						
EUROXX ΧΡΗΜΑΤΙΣΤΗΡΙΑΚΗ Α.Ε.Π.Ε.Υ.	ΠΑΛΑΙΟΛΟΓΟΥ 7, ΧΑΛΑΝΔΡΙ	(210)-6879400	(210)-6879401	a		a	a			a
	ΠΑΛΑΙΟΛΟΓΟΥ 7, ΧΑΛΑΝΔΡΙ	+30 2106879400	210-6879401							
FREEDOM FINANCE EUROPE LTD	ΧΡΗΣΤΑΚΗ ΚΡΑΝΟΥ 20 ,	035725257786		a	a					
GLOBAL CAPITAL SECURITIES & FINANCIAL SERVICES LTD	Λ.ΑΡΧΙΕΠΙΣΚΟΠΟΥ ΜΑΚΑΡΙΟΥ Γ50 50,	0035722710710		a	a					
GREENPOST TRADING EUROPE LTD	KIMONOS 3, ACROPOLIS MANSIONS, 2ND FLOOR, FLAT/OFFICE 202 ,	035722521389		a	a					
HSBC CONTINENTAL EUROPE	Λ.ΜΕΣΣΟΓΕΙΩΝ 109-111 109-111,	2106960000							a	
INDEX ΧΡΗΜΑΤΙΣΤΗΡΙΑΚΗ Α.Ε.Π.Ε.Υ.	ΔΡΑΓΑΤΣΑΝΙΟΥ 6 6, ΑΘΗΝΑ	2103213920		a						
LAIKI FINANCIAL SERVICES LTD	ΛΕΩΦ. ΒΥΡΩΝΟΣ 26, ΛΕΥΚΩΣΙΑ ΚΥΠΡΟΥ	357 22367367	357 22718567		a					
MEGA EQUITY SECURITIES & FINANCIAL SERVICES PUBLIC LTD	ΛΕΩΦ.ΓΡΙΒΑ ΔΙΓΕΝΗ 42-44 42-44,	0035722711711		a	a		a			
MERIT ΧΡΗΜΑΤΙΣΤΗΡΙΑΚΗ Α.Ε.Π.Ε.Υ.	ΣΟΦΟΚΛΕΟΥΣ 5 5, ΑΘΗΝΑ	2141008814		a		a	a			a
MERRILL LYNCH INTERNATIONAL	2 KING EDWARD STREET 2 , LONDON	+44 20276281000		a						
NUNTIUS ΧΡΗΜΑΤΙΣΤΗΡΙΑΚΗ ΜΟΝΟΠΡ.Α.Ε.Π.Ε.Υ	ΔΡΑΓΑΤΣΑΝΙΟΥ 6 6, ΑΘΗΝΑ	2103350599		a			a			
ONE PLUS CAPITAL LIMITED	75 PRODROMOU AVENUE NICOSIA 1307 ,	35722873760		a	a					
PROCHOICE CHRIMATISTIRIAKI LTD	ΛΕΩΦ.ΣΠΥΡΟΥ ΚΥΠΡΙΑΝΟΥ 57, ΑΚΙΝΗΤΑ Φ 57,	035724661192		a	a					
SHARELINK SECURITIES & FINANCIAL SERVICES LTD	HOUSE-ΘΕΟΤΟΚΗ 6 ΜΕΓΑΡΟ ΕΛΛΗΝΑ 6 ,	+357 22554200		a			a			
SOCIETE GENERALE S.A.	17 COURS VALMY, CEDEX ,	+157290504		a	a		a			

Πίνακας Μελών Χρηματιστηρίου Αθηνών και Μελών ΕΤ.ΕΚ.

Επωνυμία			Αγορά Μετοχών			Αγορά Παραγώγων		Μέλη ΕΤ.ΕΚ.	
Διεύθυνση	Τηλέφωνο	Φαξ	Μέλος Αγοράς	Μέλος εξ Αποστάσεως	Ειδικός Διαπρήτης	Διαπρήτης	Ειδικός Διαπρήτης	Γενικό Εκκαθιστικό	Άμεσο Εκκαθιστικό
SOLIDUS SECURITIES Α.Ε.Π.Ε.Υ.			a			a			a
ΛΟΥΙΖΗΣ ΡΙΑΝΚΟΥΡ 64 64, ΑΘΗΝΑ	2106900605								
THE CYPRUS INVESTMENT & SECURITIES CORPORATION LTD			a	a					
1 AG. ΠΡΟΚΟΡΙΟΥ & POSIDONOS 1ST FLOOR 154,	0035722121700								
UBS EUROPE SE			a	a					
OPERNTURM, BOCKENHEIMER LANDSTRASSE 2-4 ,	496921790								
UBS LIMITED				a					
FINSBURY AVENUE 1 , LONDON	+44 2075687135								
VIGOR FINANCE Α.Ε.Π.Ε.Υ.			a		a	a	a		
ΨΥΧΑΡΗ 14 , ΝΕΟ ΨΥΧΙΚΟ	2106718400								
Α. ΣΑΡΡΗΣ ΧΡΗΜΑΤΙΣΤΗΡΙΑΚΗ Α.Ε.Π.Ε.Υ			a						
ΔΡΑΓΑΤΣΑΝΙΟΥ 6 6, ΑΘΗΝΑ	2103367700								
ΑΛΦΑ FINANCE ΜΟΝΟΠΡΟΣΩΠΗ ΑΕΠΕΥ			a		a	a	a		a
ΠΑΝΕΠΙΣΤΗΜΙΟΥ 45 5, ΑΘΗΝΑ	2103677400								
ΑΛΦΑ ΤΡΑΠΕΖΑ ΑΝΩΝΥΜΗ ΕΤΑΙΡΙΑ								a	
ΣΤΑΔΙΟΥ 40 , ΑΘΗΝΑ	2103260000								
Γ. Α. ΠΕΡΒΑΝΑΣ ΧΡΗΜΑΤΙΣΤΗΡΙΑΚΗ Α.Ε.Π.Ε.Υ			a						
ΣΟΦΟΚΛΕΟΥΣ 7-9 7-9, ΑΘΗΝΑ	2103727200								
ΕΘΝΙΚΗ ΤΡΑΠΕΖΑ ΤΗΣ ΕΛΛΑΔΟΣ Α.Ε.			a		a	a		a	
ΑΚΑΔΗΜΙΑΣ 68, ΑΘΗΝΑ	(210)-3328817	(210)-3328678							
ΑΙΟΛΟΥ 86, ΑΘΗΝΑ	(210)-3341000	(210)-3228187							
ΕΘΝΙΚΗ ΧΡΗΜΑΤΙΣΤΗΡΙΑΚΗ ΜΟΝΟΠΡΟΣΩΠΗ ΑΕΠΕΥ			a		a	a	a		
ΛΕΩΦΟΡΟΣ ΑΘΗΝΩΝ 128-132 & ΙΦΙΓΕΝΙΑΣ 66, ΑΘΗΝΑ	2103328784								
ΕΛΛΗΝΙΚΗ ΤΡΑΠΕΖΑ (ΕΠΕΝΔΥΣΕΙΣ) ΛΤΔ				a					
ΛΕΩΦ.ΚΥΡΙΑΚΟΥ ΜΑΤΣΗ 31 - ΤΘ 24747 , ΛΕΥΚΩΣΙΑ ΚΥΠΡΟΥ	+357 22500100	357 22500110							
ΕΛΛΗΝΟΑΜΕΡΙΚΑΝΙΚΗ ΧΡΗΜΑΤΙΣΤΗΡΙΑΚΗ ΑΕΠΕΥ			a		a	a			a
ΑΝΔΡΕΑ ΠΑΠΑΝΔΡΕΟΥ 27 27, ΜΑΡΟΥΣΙ	2103311100								
Ι. Χ. ΜΑΥΡΙΚΗΣ ΧΡΗΜΑΤΙΣΤΗΡΙΑΚΗ Α.Ε.Π.Ε.Υ			a						
ΣΟΦΟΚΛΕΟΥΣ 5 5, ΑΘΗΝΑ	2103216730								
ΚΑΠΠΑ ΧΡΗΜΑΤΙΣΤΗΡΙΑΚΗ Α.Ε.Π.Ε.Υ.			a			a			
ΒΑΛΛΩΡΙΤΟΥ 15 15, ΑΘΗΝΑ	2103678600								
ΚΑΡΑΜΑΝΟΦ ΧΡΗΜΑΤΙΣΤΗΡΙΑΚΗ Α.Ε.Π.Ε.Υ.			a						
ΠΛ.ΑΓ.ΘΕΟΔΩΡΩΝ 2 2, ΑΘΗΝΑ	2103212947								
ΚΥΚΛΟΣ ΧΡΗΜΑΤΙΣΤΗΡΙΑΚΗ Α.Ε.Π.Ε.Υ.			a			a			
ΧΑΡΙΛΑΟΥ ΤΡΙΚΟΥΠΗ 6-8-10 39, ΑΘΗΝΑ	2103364300								
ΛΕΩΝ ΔΕΠΟΛΑΣ ΧΡΗΜΑΤΙΣΤΗΡΙΑΚΗ Α.Ε.Π.Ε.Υ.			a		a	a			
ΧΡΗΣΤΟΥ ΛΑΔΑ 1 1, ΑΘΗΝΑ	2103213276 - 28								
Ν. ΧΡΥΣΟΧΟΙΔΗΣ ΧΡΗΜΑΤΙΣΤΗΡΙΑΚΗ Α.Ε.Π.Ε.Υ			a			a			a
ΣΟΦΟΚΛΕΟΥΣ 7-9 7-9, ΑΘΗΝΑ	2103213913								
ΠΑΓΚΡΗΤΙΑ ΤΡΑΠΕΖΑ ΑΝΩΝΥΜΗ ΕΤΑΙΡΕΙΑ								a	
ΙΚΑΡΟΥ 5 ,	2810338746								
ΠΑΝΤΕΛΑΚΗΣ ΧΡΗΜΑΤΙΣΤΗΡΙΑΚΗ Α.Ε.Π.Ε.Υ			a		a	a	a		
ΕΘΝΙΚΗΣ ΑΝΤΙΣΤΑΣΕΩΣ 57, ΚΤΙΡΙΟ Β 57, ΧΑΛΑΝΔΡΙ	2106965000								
ΠΕΙΡΑΙΩΣ ΜΟΝΟΠΡΟΣΩΠΗ Α.Ε.Π.Ε.Υ.			a		a	a	a		a
ΣΤΑΔΙΟΥ 10 10, ΑΘΗΝΑ	2103354100								
ΣΤ. ΕΜ. ΛΑΥΡΕΝΤΑΚΗΣ ΧΡΗΜΑΤΙΣΤΗΡΙΑΚΗ Α.Ε.Π.Ε.Υ.			a						
ΣΟΦΟΚΛΕΟΥΣ 7-9 7-9, ΑΘΗΝΑ	2103213336								
ΤΡΑΠΕΖΑ EUROBANK ΑΕ								a	
ΟΘΩΝΟΣ 8 , ΑΘΗΝΑ	2144043907								
ΤΡΑΠΕΖΑ ΟΡΤΙΜΑ BANK Α.Ε.			a		a	a	a	a	
ΑΙΓΙΑΛΕΙΑΣ 32 & ΠΑΡΑΔΕΙΣΟΥ , ΜΑΡΟΥΣΙ	210 8173000								
ΤΡΑΠΕΖΑ ΠΕΙΡΑΙΩΣ ΑΝΩΝΥΜΟΣ ΕΤΑΙΡΕΙΑ			a			a		a	
ΑΜΕΡΙΚΗΣ 4 , ΑΘΗΝΑ	2103335000								

Πίνακας Μετοχών Υπό Ειδική Διαπραγμάτευση

Χρεόγραφο	Κατηγορία Διαπραγμάτευσης
Ειδικός Διαπραγματευτής	Έναρξη Ειδικής Διαπραγμάτευσης
MLS ΠΛΗΡΟΦΟΡΙΚΗ (ΚΟ)	Κατάσταση σε Αναστολή
ΠΕΙΡΑΙΩΣ ΜΟΝΟΠΡΟΣΩΠΗ Α.Ε.Π.Ε.Υ.	01/08/2019
ALPHA ETF FTSE Athex Large Cap	Διαπραγματεύσιμα Αμοιβαία Κεφάλαια (Δ.Α.Κ.)
ΑΛΦΑ FINANCE ΜΟΝΟΠΡΟΣΩΠΗ ΑΕΠΕΥ	02/01/1900
ΕΘΝΙΚΗ ΧΡΗΜΑΤΙΣΤΗΡΙΑΚΗ ΜΟΝΟΠΡΟΣΩΠΗ ΑΕΠΕΥ	02/01/1900
A.S. COMPANY (ΚΟ)	Κύρια Αγορά
EUROBANK EQUITIES ΜΟΝΟΠΡΟΣΩΠΗ Α.Ε.Π.Ε.Υ.	01/04/2019
ΠΑΝΤΕΛΑΚΗΣ ΧΡΗΜΑΤΙΣΤΗΡΙΑΚΗ Α.Ε.Π.Ε.Υ.	02/09/2024
ALPHA TRUST ΣΥΜΜΕΤΟΧΩΝ (ΚΟ)	Κύρια Αγορά
EUROBANK EQUITIES ΜΟΝΟΠΡΟΣΩΠΗ Α.Ε.Π.Ε.Υ.	06/02/2023
ΛΕΩΝ ΔΕΠΟΛΑΣ ΧΡΗΜΑΤΙΣΤΗΡΙΑΚΗ Α.Ε.Π.Ε.Υ.	04/01/2021
ALPHA ΥΠΗΡΕΣΙΩΝ ΣΥΜΜ (ΚΟ)	Κύρια Αγορά
EUROBANK EQUITIES ΜΟΝΟΠΡΟΣΩΠΗ Α.Ε.Π.Ε.Υ.	22/10/2006
MERIT ΧΡΗΜΑΤΙΣΤΗΡΙΑΚΗ Α.Ε.Π.Ε.Υ.	03/09/2012
ΑΛΦΑ FINANCE ΜΟΝΟΠΡΟΣΩΠΗ ΑΕΠΕΥ	29/02/2016
ΕΘΝΙΚΗ ΧΡΗΜΑΤΙΣΤΗΡΙΑΚΗ ΜΟΝΟΠΡΟΣΩΠΗ ΑΕΠΕΥ	02/01/1900
ΕΛΛΗΝΟΑΜΕΡΙΚΑΝΙΚΗ ΧΡΗΜΑΤΙΣΤΗΡΙΑΚΗ ΑΕΠΕΥ	25/07/2014
ΛΕΩΝ ΔΕΠΟΛΑΣ ΧΡΗΜΑΤΙΣΤΗΡΙΑΚΗ Α.Ε.Π.Ε.Υ.	04/01/2016
ΠΕΙΡΑΙΩΣ ΜΟΝΟΠΡΟΣΩΠΗ Α.Ε.Π.Ε.Υ.	28/05/2009
ΑΤΤΙΣΑ BANK Α.Τ.Ε. (ΚΟ)	Κύρια Αγορά
EUROXX ΧΡΗΜΑΤΙΣΤΗΡΙΑΚΗ Α.Ε.Π.Ε.Υ.	22/01/2016
AUSTRIACARD (ΚΑ)	Κύρια Αγορά
ΒΕΤΑ ΧΡΗΜΑΤΙΣΤΗΡΙΑΚΗ Α.Ε.Π.Ε.Υ.	23/03/2023
EUROXX ΧΡΗΜΑΤΙΣΤΗΡΙΑΚΗ Α.Ε.Π.Ε.Υ.	10/06/2024
ΠΕΙΡΑΙΩΣ ΜΟΝΟΠΡΟΣΩΠΗ Α.Ε.Π.Ε.Υ.	02/08/2024
AUTOHELLAS (ΚΟ)	Κύρια Αγορά
EUROXX ΧΡΗΜΑΤΙΣΤΗΡΙΑΚΗ Α.Ε.Π.Ε.Υ.	02/07/2018
ΑΛΦΑ FINANCE ΜΟΝΟΠΡΟΣΩΠΗ ΑΕΠΕΥ	01/07/2019
AVE (ΚΟ)	Κύρια Αγορά
EUROXX ΧΡΗΜΑΤΙΣΤΗΡΙΑΚΗ Α.Ε.Π.Ε.Υ.	05/06/2020
BRIQ PROPERTIES (ΚΟ)	Κύρια Αγορά
EUROBANK EQUITIES ΜΟΝΟΠΡΟΣΩΠΗ Α.Ε.Π.Ε.Υ.	09/09/2019
ΛΕΩΝ ΔΕΠΟΛΑΣ ΧΡΗΜΑΤΙΣΤΗΡΙΑΚΗ Α.Ε.Π.Ε.Υ.	22/02/2021
ΠΕΙΡΑΙΩΣ ΜΟΝΟΠΡΟΣΩΠΗ Α.Ε.Π.Ε.Υ.	05/02/2024
CENERGY HOLDINGS (ΚΑ)	Κύρια Αγορά
EUROBANK EQUITIES ΜΟΝΟΠΡΟΣΩΠΗ Α.Ε.Π.Ε.Υ.	02/01/2016
ΑΛΦΑ FINANCE ΜΟΝΟΠΡΟΣΩΠΗ ΑΕΠΕΥ	02/01/2016
ΠΑΝΤΕΛΑΚΗΣ ΧΡΗΜΑΤΙΣΤΗΡΙΑΚΗ Α.Ε.Π.Ε.Υ.	27/12/2022
ΤΡΑΠΕΖΑ ΟΡΤΙΜΑ BANK Α.Ε.	14/03/2022
CNL CAPITAL (ΚΟ)	Κύρια Αγορά
MERIT ΧΡΗΜΑΤΙΣΤΗΡΙΑΚΗ Α.Ε.Π.Ε.Υ.	01/10/2018
COCA-COLA HBC AG (ΚΟ)	Κύρια Αγορά
ΒΕΤΑ ΧΡΗΜΑΤΙΣΤΗΡΙΑΚΗ Α.Ε.Π.Ε.Υ.	08/03/2021
ΕΘΝΙΚΗ ΧΡΗΜΑΤΙΣΤΗΡΙΑΚΗ ΜΟΝΟΠΡΟΣΩΠΗ ΑΕΠΕΥ	02/01/1900
ΠΕΙΡΑΙΩΣ ΜΟΝΟΠΡΟΣΩΠΗ Α.Ε.Π.Ε.Υ.	04/05/2015
DIAMAND (ΚΟ)	Κύρια Αγορά
EUROBANK EQUITIES ΜΟΝΟΠΡΟΣΩΠΗ Α.Ε.Π.Ε.Υ.	08/08/2022
ΠΑΝΤΕΛΑΚΗΣ ΧΡΗΜΑΤΙΣΤΗΡΙΑΚΗ Α.Ε.Π.Ε.Υ.	15/05/2023
EUROBANK HOLDINGS (ΚΟ)	Κύρια Αγορά
EUROBANK EQUITIES ΜΟΝΟΠΡΟΣΩΠΗ Α.Ε.Π.Ε.Υ.	01/06/2012
MERIT ΧΡΗΜΑΤΙΣΤΗΡΙΑΚΗ Α.Ε.Π.Ε.Υ.	06/11/2017
ΑΛΦΑ FINANCE ΜΟΝΟΠΡΟΣΩΠΗ ΑΕΠΕΥ	09/01/2006
ΕΘΝΙΚΗ ΧΡΗΜΑΤΙΣΤΗΡΙΑΚΗ ΜΟΝΟΠΡΟΣΩΠΗ ΑΕΠΕΥ	02/01/1900
ΕΛΛΗΝΟΑΜΕΡΙΚΑΝΙΚΗ ΧΡΗΜΑΤΙΣΤΗΡΙΑΚΗ ΑΕΠΕΥ	25/07/2014
ΛΕΩΝ ΔΕΠΟΛΑΣ ΧΡΗΜΑΤΙΣΤΗΡΙΑΚΗ Α.Ε.Π.Ε.Υ.	30/11/2018
ΠΕΙΡΑΙΩΣ ΜΟΝΟΠΡΟΣΩΠΗ Α.Ε.Π.Ε.Υ.	28/09/2009
FOURLIS ΣΥΜΜΕΤΟΧΩΝ (ΚΟ)	Κύρια Αγορά
EUROBANK EQUITIES ΜΟΝΟΠΡΟΣΩΠΗ Α.Ε.Π.Ε.Υ.	01/12/2016
ΠΕΙΡΑΙΩΣ ΜΟΝΟΠΡΟΣΩΠΗ Α.Ε.Π.Ε.Υ.	06/03/2017
HELLENIQ ENERGY (ΚΟ)	Κύρια Αγορά
EUROBANK EQUITIES ΜΟΝΟΠΡΟΣΩΠΗ Α.Ε.Π.Ε.Υ.	01/11/2023
ΑΛΦΑ FINANCE ΜΟΝΟΠΡΟΣΩΠΗ ΑΕΠΕΥ	07/11/2023
ΕΛΛΗΝΟΑΜΕΡΙΚΑΝΙΚΗ ΧΡΗΜΑΤΙΣΤΗΡΙΑΚΗ ΑΕΠΕΥ	14/09/2015
ΠΕΙΡΑΙΩΣ ΜΟΝΟΠΡΟΣΩΠΗ Α.Ε.Π.Ε.Υ.	20/03/2017
IDEAL HOLDINGS (ΚΟ)	Κύρια Αγορά
EUROBANK EQUITIES ΜΟΝΟΠΡΟΣΩΠΗ Α.Ε.Π.Ε.Υ.	07/06/2021
ΠΕΙΡΑΙΩΣ ΜΟΝΟΠΡΟΣΩΠΗ Α.Ε.Π.Ε.Υ.	07/06/2021
INTERCONTINENTAL (ΚΟ)	Κύρια Αγορά
ΛΕΩΝ ΔΕΠΟΛΑΣ ΧΡΗΜΑΤΙΣΤΗΡΙΑΚΗ Α.Ε.Π.Ε.Υ.	03/06/2019

Πίνακας Μετοχών Υπό Ειδική Διαπραγμάτευση

Χρεόγραφο	Κατηγορία Διαπραγμάτευσης
Ειδικός Διαπραγματευτής	Έναρξη Ειδικής Διαπραγμάτευσης
INTRAKAT (ΚΟ)	Κύρια Αγορά
ΒΕΤΑ ΧΡΗΜΑΤΙΣΤΗΡΙΑΚΗ Α.Ε.Π.Ε.Υ.	04/10/2021
ΠΑΝΤΕΛΑΚΗΣ ΧΡΗΜΑΤΙΣΤΗΡΙΑΚΗ Α.Ε.Π.Ε.Υ.	10/10/2022
JUMBO (ΚΟ)	Κύρια Αγορά
ΒΕΤΑ ΧΡΗΜΑΤΙΣΤΗΡΙΑΚΗ Α.Ε.Π.Ε.Υ.	01/02/2021
EUROBANK EQUITIES ΜΟΝΟΠΡΟΣΩΠΗ Α.Ε.Π.Ε.Υ.	25/05/2020
MERIT ΧΡΗΜΑΤΙΣΤΗΡΙΑΚΗ Α.Ε.Π.Ε.Υ.	06/11/2017
ΠΕΙΡΑΙΩΣ ΜΟΝΟΠΡΟΣΩΠΗ Α.Ε.Π.Ε.Υ.	06/03/2017
LAMDA DEVELOPMENT(ΚΟ)	Κύρια Αγορά
EUROBANK EQUITIES ΜΟΝΟΠΡΟΣΩΠΗ Α.Ε.Π.Ε.Υ.	08/12/2014
ΠΑΝΤΕΛΑΚΗΣ ΧΡΗΜΑΤΙΣΤΗΡΙΑΚΗ Α.Ε.Π.Ε.Υ.	06/11/2017
ΠΕΙΡΑΙΩΣ ΜΟΝΟΠΡΟΣΩΠΗ Α.Ε.Π.Ε.Υ.	29/06/2017
METLEN ENERGY & METALS (ΚΟ)	Κύρια Αγορά
ΒΕΤΑ ΧΡΗΜΑΤΙΣΤΗΡΙΑΚΗ Α.Ε.Π.Ε.Υ.	11/04/2022
EUROBANK EQUITIES ΜΟΝΟΠΡΟΣΩΠΗ Α.Ε.Π.Ε.Υ.	20/09/2017
MERIT ΧΡΗΜΑΤΙΣΤΗΡΙΑΚΗ Α.Ε.Π.Ε.Υ.	25/02/2019
ΑΛΦΑ FINANCE ΜΟΝΟΠΡΟΣΩΠΗ ΑΕΠΕΥ	15/04/2019
ΕΘΝΙΚΗ ΧΡΗΜΑΤΙΣΤΗΡΙΑΚΗ ΜΟΝΟΠΡΟΣΩΠΗ ΑΕΠΕΥ	02/01/1900
ΠΕΙΡΑΙΩΣ ΜΟΝΟΠΡΟΣΩΠΗ Α.Ε.Π.Ε.Υ.	04/05/2015
ORILINA PROPERTIES ΑΕΕΑΠ (ΚΟ)	Κύρια Αγορά
EUROBANK EQUITIES ΜΟΝΟΠΡΟΣΩΠΗ Α.Ε.Π.Ε.Υ.	11/12/2023
ΛΕΩΝ ΔΕΠΟΛΑΣ ΧΡΗΜΑΤΙΣΤΗΡΙΑΚΗ Α.Ε.Π.Ε.Υ.	11/12/2023
PERFORMANCE TECHNOLOGIES (ΚΟ)	Κύρια Αγορά
EUROBANK EQUITIES ΜΟΝΟΠΡΟΣΩΠΗ Α.Ε.Π.Ε.Υ.	22/02/2021
ΠΑΝΤΕΛΑΚΗΣ ΧΡΗΜΑΤΙΣΤΗΡΙΑΚΗ Α.Ε.Π.Ε.Υ.	08/03/2021
PREMIA (ΚΟ)	Κύρια Αγορά
ΒΕΤΑ ΧΡΗΜΑΤΙΣΤΗΡΙΑΚΗ Α.Ε.Π.Ε.Υ.	01/06/2021
VIGOR FINANCE Α.Ε.Π.Ε.Υ.	16/09/2024
ΛΕΩΝ ΔΕΠΟΛΑΣ ΧΡΗΜΑΤΙΣΤΗΡΙΑΚΗ Α.Ε.Π.Ε.Υ.	05/12/2022
ΠΑΝΤΕΛΑΚΗΣ ΧΡΗΜΑΤΙΣΤΗΡΙΑΚΗ Α.Ε.Π.Ε.Υ.	23/12/2021
PROFILE (ΚΟ)	Κύρια Αγορά
ΠΑΝΤΕΛΑΚΗΣ ΧΡΗΜΑΤΙΣΤΗΡΙΑΚΗ Α.Ε.Π.Ε.Υ.	01/07/2019
ΤΡΑΠΕΖΑ ΟΡΤΙΜΑ BANK Α.Ε.	03/04/2023
QUALITY & RELIABILITY (ΚΟ)	Κύρια Αγορά
ΤΡΑΠΕΖΑ ΟΡΤΙΜΑ BANK Α.Ε.	03/01/2023
QUEST ΣΥΜΜΕΤΟΧΩΝ (ΚΟ)	Κύρια Αγορά
ΒΕΤΑ ΧΡΗΜΑΤΙΣΤΗΡΙΑΚΗ Α.Ε.Π.Ε.Υ.	26/03/2018
EUROBANK EQUITIES ΜΟΝΟΠΡΟΣΩΠΗ Α.Ε.Π.Ε.Υ.	28/01/2019
SPACE HELLAS (ΚΟ)	Κύρια Αγορά
MERIT ΧΡΗΜΑΤΙΣΤΗΡΙΑΚΗ Α.Ε.Π.Ε.Υ.	09/12/2022
TITAN CEMENT (ΚΑ)	Κύρια Αγορά
ΒΕΤΑ ΧΡΗΜΑΤΙΣΤΗΡΙΑΚΗ Α.Ε.Π.Ε.Υ.	01/02/2021
EUROBANK EQUITIES ΜΟΝΟΠΡΟΣΩΠΗ Α.Ε.Π.Ε.Υ.	06/11/2019
ΠΕΙΡΑΙΩΣ ΜΟΝΟΠΡΟΣΩΠΗ Α.Ε.Π.Ε.Υ.	18/01/2021
TRADE ESTATES ΑΕΕΑΠ (ΚΟ)	Κύρια Αγορά
EUROBANK EQUITIES ΜΟΝΟΠΡΟΣΩΠΗ Α.Ε.Π.Ε.Υ.	10/11/2023
EUROBANK EQUITIES ΜΟΝΟΠΡΟΣΩΠΗ Α.Ε.Π.Ε.Υ.	08/11/2023
ΠΑΝΤΕΛΑΚΗΣ ΧΡΗΜΑΤΙΣΤΗΡΙΑΚΗ Α.Ε.Π.Ε.Υ.	08/11/2023
ΠΑΝΤΕΛΑΚΗΣ ΧΡΗΜΑΤΙΣΤΗΡΙΑΚΗ Α.Ε.Π.Ε.Υ.	10/11/2023
VIOHALCO SA/NV (ΚΑ)	Κύρια Αγορά
EUROBANK EQUITIES ΜΟΝΟΠΡΟΣΩΠΗ Α.Ε.Π.Ε.Υ.	04/03/2014
MERIT ΧΡΗΜΑΤΙΣΤΗΡΙΑΚΗ Α.Ε.Π.Ε.Υ.	17/03/2014
ΑΛΦΑ FINANCE ΜΟΝΟΠΡΟΣΩΠΗ ΑΕΠΕΥ	11/03/2008
ΑΒΑΞ Α.Ε. (ΚΟ)	Κύρια Αγορά
EUROBANK EQUITIES ΜΟΝΟΠΡΟΣΩΠΗ Α.Ε.Π.Ε.Υ.	14/12/2015
ΠΕΙΡΑΙΩΣ ΜΟΝΟΠΡΟΣΩΠΗ Α.Ε.Π.Ε.Υ.	01/02/2021
ΤΡΑΠΕΖΑ ΟΡΤΙΜΑ BANK Α.Ε.	04/09/2023
ΑΔΜΗΣ ΣΥΜΜΕΤΟΧΩΝ Α.Ε. (ΚΟ)	Κύρια Αγορά
EUROBANK EQUITIES ΜΟΝΟΠΡΟΣΩΠΗ Α.Ε.Π.Ε.Υ.	24/05/2021
ΕΛΛΗΝΟΑΜΕΡΙΚΑΝΙΚΗ ΧΡΗΜΑΤΙΣΤΗΡΙΑΚΗ ΑΕΠΕΥ	09/03/2020
ΠΕΙΡΑΙΩΣ ΜΟΝΟΠΡΟΣΩΠΗ Α.Ε.Π.Ε.Υ.	29/06/2017
ΑΕΡΟΠΟΡΙΑ ΑΙΓΑΙΟΥ (ΚΟ)	Κύρια Αγορά
EUROBANK EQUITIES ΜΟΝΟΠΡΟΣΩΠΗ Α.Ε.Π.Ε.Υ.	22/09/2020
ΑΛΟΥΜΥΛΑ (ΚΟ)	Κύρια Αγορά
ΠΕΙΡΑΙΩΣ ΜΟΝΟΠΡΟΣΩΠΗ Α.Ε.Π.Ε.Υ.	31/07/2023
ΑΝΔΡΟΜΕΔΑ ΑΕΕΧ (ΚΟ)	Κύρια Αγορά
ΒΕΤΑ ΧΡΗΜΑΤΙΣΤΗΡΙΑΚΗ Α.Ε.Π.Ε.Υ.	15/02/2021
ΤΡΑΠΕΖΑ ΟΡΤΙΜΑ BANK Α.Ε.	03/04/2023

Πίνακας Μετοχών Υπό Ειδική Διαπραγμάτευση

Χρεόγραφο	Κατηγορία Διαπραγμάτευσης
Ειδικός Διαπραγματευτής	Έναρξη Ειδικής Διαπραγμάτευσης
ΓΕΚ ΤΕΡΝΑ (ΚΟ)	Κύρια Αγορά
ΒΕΤΑ ΧΡΗΜΑΤΙΣΤΗΡΙΑΚΗ Α.Ε.Π.Ε.Υ.	08/03/2021
ΕΥΡΟΒΑΝΚ ΕQUITIES ΜΟΝΟΠΡΟΣΩΠΗ Α.Ε.Π.Ε.Υ.	24/05/2021
ΠΕΙΡΑΙΩΣ ΜΟΝΟΠΡΟΣΩΠΗ Α.Ε.Π.Ε.Υ.	29/08/2019
ΔΕΗ (ΚΟ)	Κύρια Αγορά
ΒΕΤΑ ΧΡΗΜΑΤΙΣΤΗΡΙΑΚΗ Α.Ε.Π.Ε.Υ.	01/02/2021
ΕΥΡΟΒΑΝΚ ΕQUITIES ΜΟΝΟΠΡΟΣΩΠΗ Α.Ε.Π.Ε.Υ.	22/10/2006
MERIT ΧΡΗΜΑΤΙΣΤΗΡΙΑΚΗ Α.Ε.Π.Ε.Υ.	06/11/2017
ΑΛΦΑ FINANCE ΜΟΝΟΠΡΟΣΩΠΗ ΑΕΠΕΥ	09/01/2006
ΕΘΝΙΚΗ ΧΡΗΜΑΤΙΣΤΗΡΙΑΚΗ ΜΟΝΟΠΡΟΣΩΠΗ ΑΕΠΕΥ	02/01/1900
ΕΛΛΗΝΟΑΜΕΡΙΚΑΝΙΚΗ ΧΡΗΜΑΤΙΣΤΗΡΙΑΚΗ ΑΕΠΕΥ	01/09/2014
ΠΕΙΡΑΙΩΣ ΜΟΝΟΠΡΟΣΩΠΗ Α.Ε.Π.Ε.Υ.	28/09/2009
ΔΙΕΘΝΗΣ ΑΕΡΟΛΙΜΕΝΑΣ ΑΘΗΝΩΝ(ΚΟ)	Κύρια Αγορά
ΠΕΙΡΑΙΩΣ ΜΟΝΟΠΡΟΣΩΠΗ Α.Ε.Π.Ε.Υ.	03/06/2024
ΕΘΝΙΚΗ ΤΡΑΠΕΖΑ (ΚΟ)	Κύρια Αγορά
ΕΥΡΟΒΑΝΚ ΕQUITIES ΜΟΝΟΠΡΟΣΩΠΗ Α.Ε.Π.Ε.Υ.	22/10/2006
MERIT ΧΡΗΜΑΤΙΣΤΗΡΙΑΚΗ Α.Ε.Π.Ε.Υ.	03/09/2012
ΑΛΦΑ FINANCE ΜΟΝΟΠΡΟΣΩΠΗ ΑΕΠΕΥ	09/01/2006
ΕΘΝΙΚΗ ΧΡΗΜΑΤΙΣΤΗΡΙΑΚΗ ΜΟΝΟΠΡΟΣΩΠΗ ΑΕΠΕΥ	02/01/1900
ΕΛΛΗΝΟΑΜΕΡΙΚΑΝΙΚΗ ΧΡΗΜΑΤΙΣΤΗΡΙΑΚΗ ΑΕΠΕΥ	25/07/2014
ΛΕΩΝ ΔΕΠΟΛΑΣ ΧΡΗΜΑΤΙΣΤΗΡΙΑΚΗ Α.Ε.Π.Ε.Υ.	20/05/2015
ΠΕΙΡΑΙΩΣ ΜΟΝΟΠΡΟΣΩΠΗ Α.Ε.Π.Ε.Υ.	08/09/2008
ΕΚΤΕΡ (ΚΟ)	Κύρια Αγορά
ΒΕΤΑ ΧΡΗΜΑΤΙΣΤΗΡΙΑΚΗ Α.Ε.Π.Ε.Υ.	26/09/2022
ΕΥΡΟΒΑΝΚ ΕQUITIES ΜΟΝΟΠΡΟΣΩΠΗ Α.Ε.Π.Ε.Υ.	16/10/2017
ΛΕΩΝ ΔΕΠΟΛΑΣ ΧΡΗΜΑΤΙΣΤΗΡΙΑΚΗ Α.Ε.Π.Ε.Υ.	21/05/2018
ΕΛΑΣΤΡΟΝ (ΚΟ)	Κύρια Αγορά
ΛΕΩΝ ΔΕΠΟΛΑΣ ΧΡΗΜΑΤΙΣΤΗΡΙΑΚΗ Α.Ε.Π.Ε.Υ.	20/02/2017
ΕΛΒΑΛΧΑΛΚΟΡ (ΚΟ)	Κύρια Αγορά
ΒΕΤΑ ΧΡΗΜΑΤΙΣΤΗΡΙΑΚΗ Α.Ε.Π.Ε.Υ.	09/01/2023
ΕΥΡΟΒΑΝΚ ΕQUITIES ΜΟΝΟΠΡΟΣΩΠΗ Α.Ε.Π.Ε.Υ.	07/05/2018
ΑΛΦΑ FINANCE ΜΟΝΟΠΡΟΣΩΠΗ ΑΕΠΕΥ	07/05/2018
ΕΛΛΑΚΤΩΡ (ΚΟ)	Κύρια Αγορά
ΕΥΡΟΒΑΝΚ ΕQUITIES ΜΟΝΟΠΡΟΣΩΠΗ Α.Ε.Π.Ε.Υ.	01/06/2012
ΕΥΡΟΧΧ ΧΡΗΜΑΤΙΣΤΗΡΙΑΚΗ Α.Ε.Π.Ε.Υ.	24/09/2018
ΑΛΦΑ FINANCE ΜΟΝΟΠΡΟΣΩΠΗ ΑΕΠΕΥ	18/03/2019
ΕΘΝΙΚΗ ΧΡΗΜΑΤΙΣΤΗΡΙΑΚΗ ΜΟΝΟΠΡΟΣΩΠΗ ΑΕΠΕΥ	02/01/1900
ΠΕΙΡΑΙΩΣ ΜΟΝΟΠΡΟΣΩΠΗ Α.Ε.Π.Ε.Υ.	22/10/2018
ΕΛΛΗΝ ΧΡΗΜΑΤΙΣΤΗΡΙΑ Χ.Α. (ΚΟ)	Κύρια Αγορά
ΕΘΝΙΚΗ ΧΡΗΜΑΤΙΣΤΗΡΙΑΚΗ ΜΟΝΟΠΡΟΣΩΠΗ ΑΕΠΕΥ	02/01/1900
ΕΛΛΗΝΟΑΜΕΡΙΚΑΝΙΚΗ ΧΡΗΜΑΤΙΣΤΗΡΙΑΚΗ ΑΕΠΕΥ	01/09/2014
ΠΕΙΡΑΙΩΣ ΜΟΝΟΠΡΟΣΩΠΗ Α.Ε.Π.Ε.Υ.	04/05/2015
ΕΛΤΟΝ (ΚΟ)	Κύρια Αγορά
ΤΡΑΠΕΖΑ ΟΡΤΙΜΑ BANK Α.Ε.	30/01/2023
ΕΥΔΑΠ (ΚΟ)	Κύρια Αγορά
ΕΥΡΟΒΑΝΚ ΕQUITIES ΜΟΝΟΠΡΟΣΩΠΗ Α.Ε.Π.Ε.Υ.	10/06/2019
ΑΛΦΑ FINANCE ΜΟΝΟΠΡΟΣΩΠΗ ΑΕΠΕΥ	27/01/2020
ΕΥΡΩΣΥΜΒΟΥΛΟΙ (ΚΟ)	Κύρια Αγορά
ΕΥΡΟΒΑΝΚ ΕQUITIES ΜΟΝΟΠΡΟΣΩΠΗ Α.Ε.Π.Ε.Υ.	22/07/2014
ΤΡΑΠΕΖΑ ΟΡΤΙΜΑ BANK Α.Ε.	01/02/2023
ΙΝΤΕΡΓΟΥΝΤ-ΕΥΛΕΜΠΟΡΙΑ (ΚΟ)	Κύρια Αγορά
ΕΥΡΟΒΑΝΚ ΕQUITIES ΜΟΝΟΠΡΟΣΩΠΗ Α.Ε.Π.Ε.Υ.	05/07/2021
ΠΑΝΤΕΛΑΚΗΣ ΧΡΗΜΑΤΙΣΤΗΡΙΑΚΗ Α.Ε.Π.Ε.Υ.	01/07/2021
ΙΝΤΕΡΛΑΪΦ (ΚΟ)	Κύρια Αγορά
ΠΕΙΡΑΙΩΣ ΜΟΝΟΠΡΟΣΩΠΗ Α.Ε.Π.Ε.Υ.	22/01/2024
ΚΛΟΥΚΙΝΑΣ - ΛΑΠΠΑΣ (ΚΟ)	Κύρια Αγορά
ΤΡΑΠΕΖΑ ΟΡΤΙΜΑ BANK Α.Ε.	02/01/2023
ΚΛΩΣΤ/ΡΓΙΑ ΝΑΥΠΑΚΤΟΥ (ΚΟ)	Κύρια Αγορά
ΤΡΑΠΕΖΑ ΟΡΤΙΜΑ BANK Α.Ε.	29/01/2024
ΚΡΙ - ΚΡΙ (ΚΟ)	Κύρια Αγορά
ΕΥΡΟΒΑΝΚ ΕQUITIES ΜΟΝΟΠΡΟΣΩΠΗ Α.Ε.Π.Ε.Υ.	07/05/2018
ΠΕΙΡΑΙΩΣ ΜΟΝΟΠΡΟΣΩΠΗ Α.Ε.Π.Ε.Υ.	11/12/2023
ΛΑΜΨΑ (ΚΟ)	Κύρια Αγορά
ΛΕΩΝ ΔΕΠΟΛΑΣ ΧΡΗΜΑΤΙΣΤΗΡΙΑΚΗ Α.Ε.Π.Ε.Υ.	16/01/2017
ΜΟΤΟΔΥΝΑΜΙΚΗ (ΚΟ)	Κύρια Αγορά
ΑΛΦΑ FINANCE ΜΟΝΟΠΡΟΣΩΠΗ ΑΕΠΕΥ	12/08/2024
ΤΡΑΠΕΖΑ ΟΡΤΙΜΑ BANK Α.Ε.	25/08/2023

Πίνακας Μετοχών Υπό Ειδική Διαπραγμάτευση

Χρεόγραφο	Κατηγορία Διαπραγμάτευσης
Ειδικός Διαπραγματευτής	Έναρξη Ειδικής Διαπραγμάτευσης
ΜΟΤΟΡ ΟΙΛ (ΚΟ)	Κύρια Αγορά
ΒΕΤΑ ΧΡΗΜΑΤΙΣΤΗΡΙΑΚΗ Α.Ε.Π.Ε.Υ.	08/03/2021
ΕΥΡΟΒΑΝΚ ΕQUITIES ΜΟΝΟΠΡΟΣΩΠΗ Α.Ε.Π.Ε.Υ.	22/10/2006
MERIT ΧΡΗΜΑΤΙΣΤΗΡΙΑΚΗ Α.Ε.Π.Ε.Υ.	25/02/2019
ΕΘΝΙΚΗ ΧΡΗΜΑΤΙΣΤΗΡΙΑΚΗ ΜΟΝΟΠΡΟΣΩΠΗ ΑΕΠΕΥ	02/01/1900
ΛΕΩΝ ΔΕΠΟΛΑΣ ΧΡΗΜΑΤΙΣΤΗΡΙΑΚΗ Α.Ε.Π.Ε.Υ.	01/04/2019
ΠΕΙΡΑΙΩΣ ΜΟΝΟΠΡΟΣΩΠΗ Α.Ε.Π.Ε.Υ.	04/05/2015
ΜΠΛΕ ΚΕΔΡΟΣ (ΚΟ)	Κύρια Αγορά
ΤΡΑΠΕΖΑ ΟΡΤΙΜΑ BANK Α.Ε.	16/10/2023
ΤΡΑΠΕΖΑ ΟΡΤΙΜΑ BANK Α.Ε.	08/11/2023
ΝΟΒΑ ΠΡΟΠΕΡΤΥ ΑΕΕΑΠ (ΚΟ)	Κύρια Αγορά
ΑΛΦΑ FINANCE ΜΟΝΟΠΡΟΣΩΠΗ ΑΕΠΕΥ	05/06/2024
ΠΕΙΡΑΙΩΣ ΜΟΝΟΠΡΟΣΩΠΗ Α.Ε.Π.Ε.Υ.	05/06/2024
ΟΛΠ (ΚΟ)	Κύρια Αγορά
ΕΥΡΟΒΑΝΚ ΕQUITIES ΜΟΝΟΠΡΟΣΩΠΗ Α.Ε.Π.Ε.Υ.	06/02/2019
ΟΠΑΠ (ΚΟ)	Κύρια Αγορά
ΕΥΡΟΒΑΝΚ ΕQUITIES ΜΟΝΟΠΡΟΣΩΠΗ Α.Ε.Π.Ε.Υ.	22/10/2006
MERIT ΧΡΗΜΑΤΙΣΤΗΡΙΑΚΗ Α.Ε.Π.Ε.Υ.	20/03/2017
ΑΛΦΑ FINANCE ΜΟΝΟΠΡΟΣΩΠΗ ΑΕΠΕΥ	09/01/2006
ΕΘΝΙΚΗ ΧΡΗΜΑΤΙΣΤΗΡΙΑΚΗ ΜΟΝΟΠΡΟΣΩΠΗ ΑΕΠΕΥ	02/01/1900
ΕΛΛΗΝΟΑΜΕΡΙΚΑΝΙΚΗ ΧΡΗΜΑΤΙΣΤΗΡΙΑΚΗ ΑΕΠΕΥ	25/07/2014
ΠΕΙΡΑΙΩΣ ΜΟΝΟΠΡΟΣΩΠΗ Α.Ε.Π.Ε.Υ.	04/05/2015
ΟΤΕ (ΚΟ)	Κύρια Αγορά
ΕΥΡΟΒΑΝΚ ΕQUITIES ΜΟΝΟΠΡΟΣΩΠΗ Α.Ε.Π.Ε.Υ.	22/10/2006
MERIT ΧΡΗΜΑΤΙΣΤΗΡΙΑΚΗ Α.Ε.Π.Ε.Υ.	20/03/2017
ΑΛΦΑ FINANCE ΜΟΝΟΠΡΟΣΩΠΗ ΑΕΠΕΥ	09/01/2006
ΕΘΝΙΚΗ ΧΡΗΜΑΤΙΣΤΗΡΙΑΚΗ ΜΟΝΟΠΡΟΣΩΠΗ ΑΕΠΕΥ	02/01/1900
ΕΛΛΗΝΟΑΜΕΡΙΚΑΝΙΚΗ ΧΡΗΜΑΤΙΣΤΗΡΙΑΚΗ ΑΕΠΕΥ	25/07/2014
ΛΕΩΝ ΔΕΠΟΛΑΣ ΧΡΗΜΑΤΙΣΤΗΡΙΑΚΗ Α.Ε.Π.Ε.Υ.	20/04/2015
ΠΕΙΡΑΙΩΣ ΜΟΝΟΠΡΟΣΩΠΗ Α.Ε.Π.Ε.Υ.	08/09/2008
ΠΑΠΟΥΤΣΑΝΗΣ (ΚΟ)	Κύρια Αγορά
ΒΕΤΑ ΧΡΗΜΑΤΙΣΤΗΡΙΑΚΗ Α.Ε.Π.Ε.Υ.	25/11/2013
ΑΛΦΑ FINANCE ΜΟΝΟΠΡΟΣΩΠΗ ΑΕΠΕΥ	19/11/2018
ΠΕΙΡΑΙΩΣ FINANCIAL HOLD (ΚΟ)	Κύρια Αγορά
ΕΥΡΟΒΑΝΚ ΕQUITIES ΜΟΝΟΠΡΟΣΩΠΗ Α.Ε.Π.Ε.Υ.	22/10/2006
ΕΥΡΟΧΧ ΧΡΗΜΑΤΙΣΤΗΡΙΑΚΗ Α.Ε.Π.Ε.Υ.	15/02/2016
MERIT ΧΡΗΜΑΤΙΣΤΗΡΙΑΚΗ Α.Ε.Π.Ε.Υ.	16/09/2013
ΑΛΦΑ FINANCE ΜΟΝΟΠΡΟΣΩΠΗ ΑΕΠΕΥ	15/04/2019
ΕΘΝΙΚΗ ΧΡΗΜΑΤΙΣΤΗΡΙΑΚΗ ΜΟΝΟΠΡΟΣΩΠΗ ΑΕΠΕΥ	02/01/1900
ΕΛΛΗΝΟΑΜΕΡΙΚΑΝΙΚΗ ΧΡΗΜΑΤΙΣΤΗΡΙΑΚΗ ΑΕΠΕΥ	25/07/2014
ΛΕΩΝ ΔΕΠΟΛΑΣ ΧΡΗΜΑΤΙΣΤΗΡΙΑΚΗ Α.Ε.Π.Ε.Υ.	30/11/2018
ΠΕΙΡΑΙΩΣ ΜΟΝΟΠΡΟΣΩΠΗ Α.Ε.Π.Ε.Υ.	16/02/2009
ΠΕΤΡΟΠΟΥΛΟΣ ΠΕΤΡΟΣ (ΚΟ)	Κύρια Αγορά
ΕΥΡΟΒΑΝΚ ΕQUITIES ΜΟΝΟΠΡΟΣΩΠΗ Α.Ε.Π.Ε.Υ.	01/04/2019
ΠΑΝΤΕΛΑΚΗΣ ΧΡΗΜΑΤΙΣΤΗΡΙΑΚΗ Α.Ε.Π.Ε.Υ.	16/03/2020
ΠΛΑΣΤΙΚΑ ΘΡΑΚΗΣ (ΚΟ)	Κύρια Αγορά
ΑΛΦΑ FINANCE ΜΟΝΟΠΡΟΣΩΠΗ ΑΕΠΕΥ	26/03/2018
ΛΕΩΝ ΔΕΠΟΛΑΣ ΧΡΗΜΑΤΙΣΤΗΡΙΑΚΗ Α.Ε.Π.Ε.Υ.	28/03/2024
ΠΕΙΡΑΙΩΣ ΜΟΝΟΠΡΟΣΩΠΗ Α.Ε.Π.Ε.Υ.	02/04/2024
ΡΕΒΟΙΑ (ΚΟ)	Κύρια Αγορά
ΒΕΤΑ ΧΡΗΜΑΤΙΣΤΗΡΙΑΚΗ Α.Ε.Π.Ε.Υ.	26/06/2023
ΤΡΑΠΕΖΑ ΟΡΤΙΜΑ BANK Α.Ε.	15/04/2024
ΣΑΡΑΝΤΗΣ ΓΡ. (ΚΟ)	Κύρια Αγορά
ΒΕΤΑ ΧΡΗΜΑΤΙΣΤΗΡΙΑΚΗ Α.Ε.Π.Ε.Υ.	14/05/2012
ΕΥΡΟΒΑΝΚ ΕQUITIES ΜΟΝΟΠΡΟΣΩΠΗ Α.Ε.Π.Ε.Υ.	24/10/2016
ΠΕΙΡΑΙΩΣ ΜΟΝΟΠΡΟΣΩΠΗ Α.Ε.Π.Ε.Υ.	02/04/2024
ΣΙΔΑΜΑ ΜΕΤΑΛΛΟΥΡΓΙΚΗ (ΚΟ)	Κύρια Αγορά
ΤΡΑΠΕΖΑ ΟΡΤΙΜΑ BANK Α.Ε.	25/05/2023
ΤΕΡΝΑ ΕΝΕΡΓΕΙΑΚΗ (ΚΟ)	Κύρια Αγορά
ΕΥΡΟΒΑΝΚ ΕQUITIES ΜΟΝΟΠΡΟΣΩΠΗ Α.Ε.Π.Ε.Υ.	24/05/2021
ΠΕΙΡΑΙΩΣ ΜΟΝΟΠΡΟΣΩΠΗ Α.Ε.Π.Ε.Υ.	09/12/2019
ΤΕΧΝΙΚΗ ΟΛΥΜΠΙΑΚΗ (ΚΟ)	Κύρια Αγορά
ΒΕΤΑ ΧΡΗΜΑΤΙΣΤΗΡΙΑΚΗ Α.Ε.Π.Ε.Υ.	04/04/2022
ΤΡΑΠΕΖΑ ΟΡΤΙΜΑ BANK Α.Ε.	05/07/2023
ΤΖΙΡΑΚΙΑΝ ΠΡΟΦΙΛ (ΚΟ)	Κύρια Αγορά
ΛΕΩΝ ΔΕΠΟΛΑΣ ΧΡΗΜΑΤΙΣΤΗΡΙΑΚΗ Α.Ε.Π.Ε.Υ.	19/07/2021

Πίνακας Μετοχών Υπό Ειδική Διαπραγμάτευση

Χρεόγραφο	Κατηγορία Διαπραγμάτευσης
Ειδικός Διαπραγματευτής	Έναρξη Ειδικής Διαπραγμάτευσης
ΤΡΑΠΕΖΑ ΟΡΤΙΜΑ BANK (ΚΟ)	Κύρια Αγορά
EUROBANK EQUITIES ΜΟΝΟΠΡΟΣΩΠΗ Α.Ε.Π.Ε.Υ.	11/12/2023
ΑΛΦΑ FINANCE ΜΟΝΟΠΡΟΣΩΠΗ ΑΕΠΕΥ	12/12/2023
ΤΡΑΠΕΖΑ ΟΡΤΙΜΑ BANK Α.Ε.	06/11/2023

Γνωστοποιήσεις Συναλλαγών - Κατάλογος Υπόχρεων Προσώπων

Ημερομηνία Υποβολής [1]	Επωνυμία	Λόγος Υποβολής [2]	Υπόχρεος	Ιδιότητα Υποχρέου	Σχέση με τον Υπόχρεο	Ημερομηνία Συναλλαγής	Αγορά	Όγκος Συναλλαγών	Αξία Συναλλαγών	Φύση Συναλλαγής [3]	Είδος Χρηματικού μέσου	Παρατηρήσεις [4]
16/09/2024	ALPHA ΥΠΗΡΕΣΙΩΝ ΚΑΙ ΣΥΜΜΕΤΟΧΩΝ ΑΝΩΝΥΜΗ ΕΤΑΙΡΕΙΑ	A	OPRESCU SERGIU	Γεν.Διευθυντής	Ο Ιδιος	10/09/2024	ΕΚΤΟΣ ΑΓΟΡΩΝ	127,952	0.00	A	Μετοχή	1
16/09/2024	ALPHA ΥΠΗΡΕΣΙΩΝ ΚΑΙ ΣΥΜΜΕΤΟΧΩΝ ΑΝΩΝΥΜΗ ΕΤΑΙΡΕΙΑ	A	ΑΝΤΩΝΙΟΥ ΜΑΡΙΑΝΝΑ	Δήνης Οικονομικών Υπηρεσιών	Ο Ιδιος	10/09/2024	ΕΚΤΟΣ ΑΓΟΡΩΝ	11,723	0.00	A	Μετοχή	1
16/09/2024	ALPHA ΥΠΗΡΕΣΙΩΝ ΚΑΙ ΣΥΜΜΕΤΟΧΩΝ ΑΝΩΝΥΜΗ ΕΤΑΙΡΕΙΑ	A	ΑΡΙΣΤΕΙΔΟΥ ΦΙΛΙΠΠΟΣ	Προϊστάμενος Λογιστηρίου	Ο Ιδιος	10/09/2024	ΕΚΤΟΣ ΑΓΟΡΩΝ	6,339	0.00	A	Μετοχή	1
16/09/2024	ALPHA ΥΠΗΡΕΣΙΩΝ ΚΑΙ ΣΥΜΜΕΤΟΧΩΝ ΑΝΩΝΥΜΗ ΕΤΑΙΡΕΙΑ	A	ΑΥΛΩΝΙΤΗΣ ΞΕΝΟΦΩΝ	Ύψος Διευθυντής	Ο Ιδιος	10/09/2024	ΕΚΤΟΣ ΑΓΟΡΩΝ	22,151	0.00	A	Μετοχή	1
16/09/2024	ALPHA ΥΠΗΡΕΣΙΩΝ ΚΑΙ ΣΥΜΜΕΤΟΧΩΝ ΑΝΩΝΥΜΗ ΕΤΑΙΡΕΙΑ	A	ΕΜΙΡΗ ΘΑΛΕΙΑ	Προϊστάμενος Νομικών Υπηρεσιών	Ο Ιδιος	10/09/2024	ΕΚΤΟΣ ΑΓΟΡΩΝ	8,739	0.00	A	Μετοχή	1
16/09/2024	ALPHA ΥΠΗΡΕΣΙΩΝ ΚΑΙ ΣΥΜΜΕΤΟΧΩΝ ΑΝΩΝΥΜΗ ΕΤΑΙΡΕΙΑ	A	ΚΑΛΙΤΣΟΥΝΑΚΗΣ ΝΙΚΟΛΑΟΣ	Ύψος Διευθυντής	Ο Ιδιος	10/09/2024	ΕΚΤΟΣ ΑΓΟΡΩΝ	10,504	0.00	A	Μετοχή	1
16/09/2024	ALPHA ΥΠΗΡΕΣΙΩΝ ΚΑΙ ΣΥΜΜΕΤΟΧΩΝ ΑΝΩΝΥΜΗ ΕΤΑΙΡΕΙΑ	A	ΚΑΛΟΤΥΧΟΣ ΜΑΡΙΟΣ	Ύψος Διευθυντής	Ο Ιδιος	10/09/2024	ΕΚΤΟΣ ΑΓΟΡΩΝ	36,756	0.00	A	Μετοχή	1
16/09/2024	ALPHA ΥΠΗΡΕΣΙΩΝ ΚΑΙ ΣΥΜΜΕΤΟΧΩΝ ΑΝΩΝΥΜΗ ΕΤΑΙΡΕΙΑ	A	ΚΕΠΑΠΤΣΟΓΛΟΥ ΙΑΣΩΝ	Ύψος Διευθυντής	Ο Ιδιος	10/09/2024	ΕΚΤΟΣ ΑΓΟΡΩΝ	13,554	0.00	A	Μετοχή	1
16/09/2024	ALPHA ΥΠΗΡΕΣΙΩΝ ΚΑΙ ΣΥΜΜΕΤΟΧΩΝ ΑΝΩΝΥΜΗ ΕΤΑΙΡΕΙΑ	A	ΜΥΤΙΛΗΝΑΙΟΣ ΣΤΕΦΑΝΟΣ	Γεν.Διευθυντής	Ο Ιδιος	10/09/2024	ΕΚΤΟΣ ΑΓΟΡΩΝ	45,272	0.00	A	Μετοχή	1
16/09/2024	ALPHA ΥΠΗΡΕΣΙΩΝ ΚΑΙ ΣΥΜΜΕΤΟΧΩΝ ΑΝΩΝΥΜΗ ΕΤΑΙΡΕΙΑ	A	ΠΑΣΣΑΣ ΙΣΙΔΩΡΟΣ	Γεν.Διευθυντής	Ο Ιδιος	10/09/2024	ΕΚΤΟΣ ΑΓΟΡΩΝ	72,669	0.00	A	Μετοχή	1
16/09/2024	ALPHA ΥΠΗΡΕΣΙΩΝ ΚΑΙ ΣΥΜΜΕΤΟΧΩΝ ΑΝΩΝΥΜΗ ΕΤΑΙΡΕΙΑ	A	ΣΠΗΛΙΩΤΟΠΟΥΛΟΥ ΠΑΝΑΓΙΩΤΑ	Ύψος Διευθυντής	Ο Ιδιος	10/09/2024	ΕΚΤΟΣ ΑΓΟΡΩΝ	16,271	0.00	A	Μετοχή	1
16/09/2024	ALPHA ΥΠΗΡΕΣΙΩΝ ΚΑΙ ΣΥΜΜΕΤΟΧΩΝ ΑΝΩΝΥΜΗ ΕΤΑΙΡΕΙΑ	A	ΦΙΛΑΡΕΤΟΣ ΣΠΥΡΙΔΩΝ	Γεν.Διευθυντής	Ο Ιδιος	10/09/2024	ΕΚΤΟΣ ΑΓΟΡΩΝ	55,118	0.00	A	Μετοχή	1
16/09/2024	EUROBANK ERGASIAS ΥΠΗΡΕΣΙΩΝ ΚΑΙ ΣΥΜΜΕΤΟΧΩΝ Α.Ε.	A	ΒΑΣΙΛΕΙΟΥ ΚΩΝΣΤΑΝΤΙΝΟΣ	Μέλος ΔΣ Εκτελεστικό	Ο Ιδιος	12/09/2024	ΑΞΙΩΝ ΧΑ	131,626	257,815.85	Π	Μετοχή	1
16/09/2024	EUROBANK ERGASIAS ΥΠΗΡΕΣΙΩΝ ΚΑΙ ΣΥΜΜΕΤΟΧΩΝ Α.Ε.	B	ΒΑΣΙΛΕΙΟΥ ΚΩΝΣΤΑΝΤΙΝΟΣ	Μέλος ΔΣ Εκτελεστικό	Συνδεδεμένο Νομικό Πρόσωπο	13/09/2024	ΑΞΙΩΝ ΧΑ	150,607	293,822.47	A	Μετοχή	1
16/09/2024	EUROBANK ERGASIAS ΥΠΗΡΕΣΙΩΝ ΚΑΙ ΣΥΜΜΕΤΟΧΩΝ Α.Ε.	B	ΒΑΣΙΛΕΙΟΥ ΚΩΝΣΤΑΝΤΙΝΟΣ	Μέλος ΔΣ Εκτελεστικό	Συνδεδεμένο Νομικό Πρόσωπο	13/09/2024	ΠΑΡΑΓΩΓΩΝ ΧΑ	110	21,561.00	Π	Παράγωγο	1
16/09/2024	EUROBANK ERGASIAS ΥΠΗΡΕΣΙΩΝ ΚΑΙ ΣΥΜΜΕΤΟΧΩΝ Α.Ε.	B	ΒΑΣΙΛΕΙΟΥ ΚΩΝΣΤΑΝΤΙΝΟΣ	Μέλος ΔΣ Εκτελεστικό	Συνδεδεμένο Νομικό Πρόσωπο	13/09/2024	ΠΑΡΑΓΩΓΩΝ ΧΑ	5	985.00	A	Παράγωγο	1
16/09/2024	EUROBANK ERGASIAS ΥΠΗΡΕΣΙΩΝ ΚΑΙ ΣΥΜΜΕΤΟΧΩΝ Α.Ε.	B	ΒΑΣΙΛΕΙΟΥ ΚΩΝΣΤΑΝΤΙΝΟΣ	Μέλος ΔΣ Εκτελεστικό	Συνδεδεμένο Νομικό Πρόσωπο	13/09/2024	ΑΞΙΩΝ ΧΑ	10,900	21,505.05	A	Μετοχή	1
16/09/2024	EUROBANK ERGASIAS ΥΠΗΡΕΣΙΩΝ ΚΑΙ ΣΥΜΜΕΤΟΧΩΝ Α.Ε.	B	ΒΑΣΙΛΕΙΟΥ ΚΩΝΣΤΑΝΤΙΝΟΣ	Μέλος ΔΣ Εκτελεστικό	Συνδεδεμένο Νομικό Πρόσωπο	13/09/2024	ΑΞΙΩΝ ΧΑ	150,607	294,070.10	Π	Μετοχή	1
16/09/2024	EUROBANK ERGASIAS ΥΠΗΡΕΣΙΩΝ ΚΑΙ ΣΥΜΜΕΤΟΧΩΝ Α.Ε.	B	ΒΑΣΙΛΕΙΟΥ ΚΩΝΣΤΑΝΤΙΝΟΣ	Μέλος ΔΣ Εκτελεστικό	Συνδεδεμένο Νομικό Πρόσωπο	13/09/2024	ΑΞΙΩΝ ΧΑ	20,676	40,737.54	Π	Μετοχή	1
16/09/2024	EUROBANK ERGASIAS ΥΠΗΡΕΣΙΩΝ ΚΑΙ ΣΥΜΜΕΤΟΧΩΝ Α.Ε.	A	ΒΛΑΣΤΑΡΑΚΗΣ ΜΙΧΑΗΛ	Γεν.Διευθυντής	Ο Ιδιος	12/09/2024	ΑΞΙΩΝ ΧΑ	173,980	40,015.40	A	Μετοχή	2
16/09/2024	EUROBANK ERGASIAS ΥΠΗΡΕΣΙΩΝ ΚΑΙ ΣΥΜΜΕΤΟΧΩΝ Α.Ε.	A	ΓΙΑΝΝΑΚΗΣ ΙΑΚΩΒΟΣ	DEPUTY CEO, ΕΠΙΚΕΦΑΛΗΣ RETAIL AND DIGITAL BANKING	Ο Ιδιος	12/09/2024	ΑΞΙΩΝ ΧΑ	327,485	75,321.55	A	Μετοχή	2
16/09/2024	EUROBANK ERGASIAS ΥΠΗΡΕΣΙΩΝ ΚΑΙ ΣΥΜΜΕΤΟΧΩΝ Α.Ε.	A	ΖΑΡΚΟΣ ΣΠΥΡΙΔΩΝ	GROUP CHIEF AUDIT EXECUTIVE	Ο Ιδιος	12/09/2024	ΑΞΙΩΝ ΧΑ	94,955	21,839.65	A	Μετοχή	2
16/09/2024	EUROBANK ERGASIAS ΥΠΗΡΕΣΙΩΝ ΚΑΙ ΣΥΜΜΕΤΟΧΩΝ Α.Ε.	A	ΛΟΥΗΣ ΜΙΧΑΗΛΣ	ΜΕΛΟΣ ΔΙΟΙΚΗΤΙΚΗΣ ΕΠΙΤΡΟΠΗΣ	Ο Ιδιος	12/09/2024	ΑΞΙΩΝ ΧΑ	423,486	97,401.78	A	Μετοχή	2
16/09/2024	EUROBANK ERGASIAS ΥΠΗΡΕΣΙΩΝ ΚΑΙ ΣΥΜΜΕΤΟΧΩΝ Α.Ε.	A	ΜΑΡΓΕΛΟΥ ΧΡΙΣΤΙΝΑ	Γεν.Διευθυντής	Ο Ιδιος	12/09/2024	ΑΞΙΩΝ ΧΑ	144,001	33,120.23	A	Μετοχή	2
16/09/2024	EUROBANK ERGASIAS ΥΠΗΡΕΣΙΩΝ ΚΑΙ ΣΥΜΜΕΤΟΧΩΝ Α.Ε.	A	ΟΙΚΟΝΟΜΙΔΗΣ ΕΛΕΥΘΕΡΙΟΣ	Γεν.Διευθυντής	Ο Ιδιος	12/09/2024	ΑΞΙΩΝ ΧΑ	179,539	41,293.97	A	Μετοχή	2
16/09/2024	EUROBANK ERGASIAS ΥΠΗΡΕΣΙΩΝ ΚΑΙ ΣΥΜΜΕΤΟΧΩΝ Α.Ε.	A	ΣΕΡΑΦΕΙΜΙΔΗΣ ΙΩΑΝΝΗΣ	Γεν.Διευθυντής	Ο Ιδιος	12/09/2024	ΑΞΙΩΝ ΧΑ	169,748	39,042.04	A	Μετοχή	2
16/09/2024	HELLENIC ENERGY Ανώνυμη Εταιρεία Συμμετοχών	A	ΒΡΕΤΤΟΣ ΝΙΚΟΛΑΟΣ	Μέλος ΔΣ Μη Εκτελεστικό	Ο Ιδιος	12/09/2024	ΑΞΙΩΝ ΧΑ	10,000	70,300.00	Π	Μετοχή	1
16/09/2024	GEN. ΕΜΠΟΡΙΟΥ & ΒΙΟΜΗΧΑΝΙΑΣ	A	ΜΑΥΡΟΥΔΗ ΠΑΝΑΓΙΩΤΑ	Μέλος ΔΣ Εκτελεστικό	Ο Ιδιος	13/09/2024	ΑΞΙΩΝ ΧΑ	1,465	2,087.45	A	Μετοχή	1
16/09/2024	ΕΛΛΗΝΙΚΑ ΧΡΗΜΑΤΙΣΤΗΡΙΑ - ΧΡΗΜΑΤΙΣΤΗΡΙΟ ΑΘΗΝΩΝ ΑΝΩΝΥΜΗ ΕΤΑΙΡΕΙΑ ΣΥΜΜΕΤΟΧΩΝ	B	ΒΑΣΙΛΕΙΟΥ ΚΩΝΣΤΑΝΤΙΝΟΣ	Μέλος ΔΣ Μη Εκτελεστικό	Συνδεδεμένο Νομικό Πρόσωπο	11/09/2024	ΑΞΙΩΝ ΧΑ	1,931	8,693.18	Π	Μετοχή	1

Σημειώσεις Γνωστοποιήσεων Συναλλαγών

Για περισσότερες πληροφορίες επί των γνωστοποιήσεων συναλλαγών επισκεφτείτε την ιστοσελίδα <http://athexgroup.gr/el/web/guest/companies-info-trade-notifications>

[1] - Η Ημερομηνία Υποβολής αφορά την Ημερομηνία που η Γνωστοποίηση παρελήφθη από το Χ.Α.

[2] - Λόγος Υποβολής: Α: Πρόσωπο που ασκεί Διευθυντικά καθήκοντα, Β: Πρόσωπο που έχει στενό δεσμό με πρόσωπο που ασκεί Διευθυντικά καθήκοντα.

[3] - Φύση Συναλλαγής: Α: Αγορά, Π: Πώληση.

[4] - Παρατηρήσεις: 1 - Λόγος Συμμετοχής σε ΑΜΚ, 2 - Λόγος Εξάσκησης Δικαιώματος Προαίρεσης αγοράς μετοχών που παρέχεται στο προσωπικό, 3 - Λόγος Δωρεάς, 4 - Λόγος Συγχώνευσης ή Διάσπασης κλπ, 5 - Λόγος Μετατροπής ή Ανταλλαγής Ομολογιών, 6 - Ανταλλαγή λόγου Προαιρετικής Δημόσιας Πρότασης.

Γνωστοποιήσεις Συναλλαγών - Κατάλογος Υπόχρεων Προσώπων

Ημερομηνία Υποβολής [1]	Επωνυμία	Λόγος Υποβολής [2]	Υπόχρεος	Ιδιότητα Υποχρέου	Σχέση με τον Υπόχρεο	Ημερομηνία Συναλλαγής	Αγορά	Όγκος Συναλλαγών	Αξία Συναλλαγών	Φύση Συναλλαγής [3]	Είδος Χρηματικού μέσου	Παρατηρήσεις [4]
16/09/2024	ΕΛΛΗΝΙΚΑ ΧΡΗΜΑΤΙΣΤΗΡΙΑ - ΧΡΗΜΑΤΙΣΤΗΡΙΟ ΑΘΗΝΩΝ ΑΝΩΝΥΜΗ ΕΤΑΙΡΕΙΑ ΣΥΜΜΕΤΟΧΩΝ	B	ΒΑΣΙΛΕΙΟΥ ΚΩΝΣΤΑΝΤΙΝΟΣ	Μέλος ΔΣ Μη Εκτελεστικό	Συνδεδεμένο Νομικό Πρόσωπο	11/09/2024	ΑΞΙΩΝ ΧΑ	1,931	8,694.55	A	Μετοχή	1

Σημειώσεις Γνωστοποιήσεων Συναλλαγών

Για περισσότερες πληροφορίες επί των γνωστοποιήσεων συναλλαγών επισκεφτείτε την ιστοσελίδα <http://athexgroup.gr/el/web/guest/companies-info-trade-notifications>

[1] - Η Ημερομηνία Υποβολής αφορά την Ημερομηνία που η Γνωστοποίηση παρελήφθει από το Χ.Α.

[2] - Λόγος Υποβολής: Α: Πρόσωπο που ασκεί Διευθυντικά καθήκοντα, Β: Πρόσωπο που έχει στενό δεσμό με πρόσωπο που ασκεί Διευθυντικά καθήκοντα.

[3] - Φύση Συναλλαγής: Α: Αγορά, Π: Πώληση.

[4] - Παρατηρήσεις: 1 - Λόγω Συμμετοχής σε ΑΜΚ, 2 - Λόγω Εξάσκησης Δικαιώματος Προαίρεσης αγοράς μετοχών που παρέχεται στο προσωπικό, 3 - Λόγω Δωρεάς, 4 - Λόγω Συγχώνευσης ή Διάσπασης κλπ, 5 - Λόγω Μετατροπής ή Ανταλλαγής Ομολογιών, 6 - Ανταλλαγή λόγω Προαιρετικής Δημόσιας Πρότασης.

Υποκείμενη Αγορά				Αγορά Παραγώγων													
Ανωτ Τιμή	Κατωτ Τιμή	Τιμή κλεισ.	Μεταβ.	Μήνας Παράδοσης	Ανοιγμα	Ανωτ Τιμή	Κατωτ Τιμή	Τελ Τιμή	Τιμή κλεισ.	Τελευταία ζήτηση	Τελευταία προσφορά	Τιμή Εκκαθάρισης ¹	Υψηλό ζωής	Χαμηλό ζωής	Πράξεις	Όγκος	Ανοικτές θέσεις
FTSE/X.A. Large Cap				(Μονάδα Διαπραγμάτευσης: 1 Μονάδα Δείκτη x 2€, Χρηματικός Διακανονισμός)													
3,450.69	3,424.31	3,450.69	0.28%	Σεπτέμβριος 2024	3,439.00	3,453.00	3,425.00	3,453.00	3,453.00	---	---	---	3,600.75	---	132	1,482	3,619
				Οκτώβριος 2024	3,431.75	3,456.50	3,425.25	3,456.50	3,456.50	---	---	---	3,540.00	---	108	1,351	949
				Νοέμβριος 2024	3,433.75	3,433.75	3,433.75	3,433.75	3,433.75	---	---	---	3,433.75	---	1	20	---
				Δεκέμβριος 2024	---	---	---	---	3,460.00	---	---	---	---	---	---	---	---
				Μάρτιος 2025	---	---	---	---	3,477.25	---	---	---	---	---	---	---	---
				Ιούνιος 2025	---	---	---	---	3,494.75	---	---	---	---	---	---	---	---
FTSE/X.A. Τράπεζες				(Μονάδα Διαπραγμάτευσης: 1 Μονάδα Δείκτη x 15€, Χρηματικός Διακανονισμός)													
1,224.65	1,211.91	1,224.65	0.68%	Σεπτέμβριος 2024	1,221.00	1,226.00	1,221.00	1,226.00	1,226.00	---	---	---	1,332.75	---	3	231	1,248
				Δεκέμβριος 2024	1,230.00	1,242.00	1,230.00	1,242.00	1,242.00	---	---	---	1,242.00	---	3	239	60
				Μάρτιος 2025	---	---	---	---	1,229.00	---	---	---	---	---	---	---	---
				Ιούνιος 2025	---	---	---	---	1,235.25	---	---	---	---	---	---	---	---
MSCI GREECE REBASED				(Μονάδα Διαπραγμάτευσης: 1 Μονάδα Δείκτη x 2€, Χρηματικός Διακανονισμός)													
5,349.21	5,310.72	5,347.53	0.20%	Σεπτέμβριος 2024	---	---	---	---	5,208.75	---	---	---	5,516.00	---	---	---	3
				Οκτώβριος 2024	---	---	---	---	5,259.25	---	---	---	5,515.50	---	---	---	10
				Νοέμβριος 2024	---	---	---	---	5,259.75	---	---	---	5,516.00	---	---	---	10
				Δεκέμβριος 2024	---	---	---	---	5,366.00	---	---	---	---	---	---	---	---
				Ιανουάριος 2025	---	---	---	---	5,374.50	---	---	---	---	---	---	---	---
				Φεβρουάριος 2025	---	---	---	---	5,384.75	---	---	---	---	---	---	---	---
				Μάρτιος 2025	---	---	---	---	5,393.00	---	---	---	---	---	---	---	---
				Ιούνιος 2025	---	---	---	---	5,420.00	---	---	---	---	---	---	---	---

Σημειώσεις Παραγώγων

Τις τιμές εκκαθάρισης και τις τελικές ανοικτές θέσεις μπορείτε να τις ανακτήσετε στο ακόλουθο path <http://www.helex.gr/el/web/guest/statistics-end-of-day-derivatives>

Υποκείμενη Αγορά				Αγορά Παραγώγων													
Ανωτ Τιμή	Κατωτ Τιμή	Τιμή κλεισ.	Μεταβ.	Μήνας Παράδοσης	Άνοιγμα	Ανωτ Τιμή	Κατωτ Τιμή	Τελ Τιμή	Τιμή κλεισ.	Τελευταία ζήτηση	Τελευταία προσφορά	Τιμή Εκκαθάρισης*	Υψηλό ζωής	Χαμηλό ζωής	Πράξεις	Όγκος	Ανοικτές θέσεις
(Μέγεθος Συμβολαίου: 100 Χρεόγραφα, Φυσική Παράδοση)																	
ALPHA ΥΠΗΡΕΣΙΩΝ ΣΥΜΜ (ΚΟ)				Σεπτέμβριος 2024	1.51	1.55	1.51	1.54	1.54	---	---	---	1.79	---	246	21,689	149,855
1.5495	1.506	1.5495	2.62%	Δεκέμβριος 2024	1.53	1.56	1.52	1.56	1.56	---	---	---	1.73	---	180	17,391	12,545
				Μάρτιος 2025	---	---	---	---	1.53	---	---	---	---	---	---	---	---
				Ιούνιος 2025	---	---	---	---	1.53	---	---	---	---	---	---	---	---
(Μέγεθος Συμβολαίου: 100 Χρεόγραφα, Φυσική Παράδοση)																	
AUTOHELLAS (ΚΟ)				Σεπτέμβριος 2024	---	---	---	---	10.42	---	---	---	12.13	---	---	---	92
11.18	10.82	11.18	1.82%	Δεκέμβριος 2024	---	---	---	---	10.55	---	---	---	11.06	---	---	---	102
				Μάρτιος 2025	---	---	---	---	11.10	---	---	---	---	---	---	---	---
				Ιούνιος 2025	---	---	---	---	11.15	---	---	---	---	---	---	---	---
(Μέγεθος Συμβολαίου: 100 Χρεόγραφα, Φυσική Παράδοση)																	
CENERGY HOLDINGS (ΚΑ)				Σεπτέμβριος 2024	9.43	9.64	9.43	9.64	9.64	---	---	---	10.17	---	12	213	4,081
9.63	9.36	9.63	0.73%	Δεκέμβριος 2024	9.54	9.65	9.47	9.65	9.65	---	---	---	9.65	---	29	165	148
				Μάρτιος 2025	---	---	---	---	9.66	---	---	---	---	---	---	---	---
				Ιούνιος 2025	---	---	---	---	9.71	---	---	---	---	---	---	---	---
(Μέγεθος Συμβολαίου: 100 Χρεόγραφα, Φυσική Παράδοση)																	
COCA-COLA HBC AG (ΚΟ)				Σεπτέμβριος 2024	33.20	33.20	33.20	33.20	33.20	---	---	---	33.90	---	1	3	122
33.84	33.08	33.84	1.14%	Δεκέμβριος 2024	---	---	---	---	33.53	---	---	---	33.38	---	---	---	6
				Μάρτιος 2025	---	---	---	---	33.81	---	---	---	---	---	---	---	---
				Ιούνιος 2025	---	---	---	---	33.98	---	---	---	---	---	---	---	---
(Μέγεθος Συμβολαίου: 100 Χρεόγραφα, Φυσική Παράδοση)																	
EUROBANK HOLDINGS (ΚΟ)				Σεπτέμβριος 2024	1.97	1.98	1.96	1.97	1.97	---	---	---	2.19	---	53	3,045	16,499
1.98	1.955	1.98	0.23%	Δεκέμβριος 2024	1.97	2.00	1.97	1.99	1.99	---	---	---	2.28	---	71	3,994	5,902
				Μάρτιος 2025	---	---	---	---	2.00	---	---	---	---	---	---	---	---
				Ιούνιος 2025	---	---	---	---	2.01	---	---	---	---	---	---	---	---
(Μέγεθος Συμβολαίου: 100 Χρεόγραφα, Φυσική Παράδοση)																	
FOURLIS ΣΥΜΜΕΤΟΧΩΝ (ΚΟ)				Σεπτέμβριος 2024	3.99	4.01	3.99	4.00	4.00	---	---	---	4.19	---	10	38	752
4.035	3.985	3.99	-0.25%	Δεκέμβριος 2024	4.05	4.05	4.00	4.00	4.00	---	---	---	4.06	---	3	16	221
				Μάρτιος 2025	---	---	---	---	4.04	---	---	---	---	---	---	---	---
				Ιούνιος 2025	---	---	---	---	4.06	---	---	---	---	---	---	---	---
(Μέγεθος Συμβολαίου: 100 Χρεόγραφα, Φυσική Παράδοση)																	
HELLENIQ ENERGY (ΚΟ)				Σεπτέμβριος 2024	7.10	7.10	7.01	7.04	7.04	---	---	---	8.40	---	42	1,449	5,376
7.12	7	7.045	-0.14%	Δεκέμβριος 2024	7.19	7.20	7.09	7.12	7.12	---	---	---	7.35	---	31	1,392	297
				Μάρτιος 2025	---	---	---	---	7.13	---	---	---	---	---	---	---	---
				Ιούνιος 2025	---	---	---	---	7.16	---	---	---	---	---	---	---	---

Σημειώσεις Παραγώγων

Τις τιμές εκκαθάρισης και τις τελικές ανοικτές θέσεις μπορείτε να τις ανακτήσετε στο ακόλουθο path <http://www.helex.gr/el/web/guest/statistics-end-of-day-derivatives>

Υποκείμενη Αγορά				Αγορά Παραγώγων										Ανοικτές θέσεις				
Ανωτ Τιμή	Κατωτ Τιμή	Τιμή κλεισ.	Μεταβ.	Μήνας Παράδοσης	Άνοιγμα	Ανωτ Τιμή	Κατωτ Τιμή	Τελ Τιμή	Τιμή κλεισ.	Τελευταία ζήτηση	Τελευταία προσφορά	Τιμή Εκκαθάρισης*	Υψηλό ζωής	Χαμηλό ζωής	Πράξεις	Όγκος	Ανοικτές θέσεις	
INTRACOM HOLDINGS (ΚΟ)																		(Μέγεθος Συμβολαίου: 102 Χρεόγραφα, Φυσική Παράδοση)
3.1	3.01	3.04	-0.65%	Σεπτέμβριος 2024	3.06	3.07	3.02	3.04	3.04	---	---	---	3.55	2.80	18	789	7,246	
				Δεκέμβριος 2024	3.11	3.11	3.06	3.06	3.06	---	---	---	3.26	---	14	789	346	
				Μάρτιος 2025	---	---	---	---	3.09	---	---	---	---	---	---	---	---	
				Ιούνιος 2025	---	---	---	---	3.11	---	---	---	---	---	---	---	---	
INTRAKAT (ΚΟ)																		(Μέγεθος Συμβολαίου: 100 Χρεόγραφα, Φυσική Παράδοση)
5.05	4.945	5	0.00%	Σεπτέμβριος 2024	4.99	5.02	4.97	4.97	4.97	---	---	---	5.24	---	20	348	2,306	
				Δεκέμβριος 2024	4.98	5.01	4.97	4.99	4.99	---	---	---	5.07	---	19	323	76	
				Μάρτιος 2025	---	---	---	---	5.05	---	---	---	---	---	---	---	---	
				Ιούνιος 2025	---	---	---	---	5.08	---	---	---	---	---	---	---	---	
JUMBO (ΚΟ)																		(Μέγεθος Συμβολαίου: 100 Χρεόγραφα, Φυσική Παράδοση)
24.54	23.94	24.28	-0.41%	Σεπτέμβριος 2024	24.47	24.47	24.10	24.10	24.10	---	---	---	26.97	---	11	20	308	
				Δεκέμβριος 2024	24.30	24.67	24.11	24.11	24.11	---	---	---	24.67	---	6	19	14	
				Μάρτιος 2025	---	---	---	---	24.64	---	---	---	---	---	---	---	---	
				Ιούνιος 2025	---	---	---	---	24.76	---	---	---	---	---	---	---	---	
LAMDA DEVELOPMENT(ΚΟ)																		(Μέγεθος Συμβολαίου: 100 Χρεόγραφα, Φυσική Παράδοση)
7.11	6.96	7.11	1.72%	Σεπτέμβριος 2024	7.00	7.10	6.97	7.10	7.10	---	---	---	7.68	---	63	3,144	5,620	
				Δεκέμβριος 2024	7.09	7.18	7.05	7.17	7.17	---	---	---	7.20	---	46	2,983	521	
				Μάρτιος 2025	---	---	---	---	7.06	---	---	---	---	---	---	---	---	
				Ιούνιος 2025	---	---	---	---	7.10	---	---	---	---	---	---	---	---	
METLEN ENERGY & METALS (ΚΟ)																		(Μέγεθος Συμβολαίου: 100 Χρεόγραφα, Φυσική Παράδοση)
33.78	33.26	33.44	-0.95%	Σεπτέμβριος 2024	33.80	33.80	33.34	33.40	33.40	---	---	---	38.35	---	65	541	4,177	
				Δεκέμβριος 2024	34.20	34.20	33.67	33.73	33.73	---	---	---	36.20	---	47	454	330	
				Μάρτιος 2025	---	---	---	---	34.11	---	---	---	---	---	---	---	---	
				Ιούνιος 2025	---	---	---	---	34.29	---	---	---	---	---	---	---	---	
MIG (ΚΟ)																		(Μέγεθος Συμβολαίου: 100 Χρεόγραφα, Φυσική Παράδοση)
3.47	3.37	3.435	-2.42%	Σεπτέμβριος 2024	3.40	3.40	3.40	3.40	3.40	---	---	---	3.94	---	1	5	88	
				Δεκέμβριος 2024	---	---	---	---	3.56	---	---	---	3.50	---	---	---	33	
				Μάρτιος 2025	---	---	---	---	3.56	---	---	---	---	---	---	---	---	
				Ιούνιος 2025	---	---	---	---	3.57	---	---	---	---	---	---	---	---	
QUEST ΣΥΜΜΕΤΟΧΩΝ (ΚΟ)																		(Μέγεθος Συμβολαίου: 100 Χρεόγραφα, Φυσική Παράδοση)
5.33	5.25	5.25	-0.76%	Σεπτέμβριος 2024	5.28	5.28	5.28	5.28	5.28	---	---	---	5.38	---	1	3	125	
				Δεκέμβριος 2024	---	---	---	---	5.34	---	---	---	5.34	---	---	---	33	
				Μάρτιος 2025	---	---	---	---	5.35	---	---	---	---	---	---	---	---	
				Ιούνιος 2025	---	---	---	---	5.37	---	---	---	---	---	---	---	---	

Σημειώσεις Παραγώγων

Τις τιμές εκκαθάρισης και τις τελικές ανοικτές θέσεις μπορείτε να τις ανακτήσετε στο ακόλουθο path <http://www.helex.gr/el/web/guest/statistics-end-of-day-derivatives>

Υποκείμενη Αγορά				Αγορά Παραγώγων													
Ανωτ Τιμή	Κατωτ Τιμή	Τιμή κλεισ.	Μεταβ.	Μήνας Παράδοσης	Άνοιγμα	Ανωτ Τιμή	Κατωτ Τιμή	Τελ Τιμή	Τιμή κλεισ.	Τελευταία ζήτηση	Τελευταία προσφορά	Τιμή Εκκαθάρισης*	Υψηλό ζωής	Χαμηλό ζωής	Πράξεις	Όγκος	Ανοικτές θέσεις
(Μέγεθος Συμβολαίου: 100 Χρεόγραφα, Φυσική Παράδοση)																	
ΤΙΤΑΝ CEMENT (ΚΑ)				Σεπτέμβριος 2024	31.79	32.11	31.79	32.11	32.11	---	---	---	33.56	---	8	62	405
32.2	31.7	32.1	1.26%	Δεκέμβριος 2024	32.09	32.30	32.09	32.20	32.20	---	---	---	32.70	---	5	58	56
				Μάρτιος 2025	---	---	---	---	32.03	---	---	---	---	---	---	---	---
				Ιούνιος 2025	---	---	---	---	32.19	---	---	---	---	---	---	---	---
(Μέγεθος Συμβολαίου: 100 Χρεόγραφα, Φυσική Παράδοση)																	
ΒΙΟΗΑΛCO SA/NV (ΚΑ)				Σεπτέμβριος 2024	5.55	5.60	5.54	5.55	5.55	---	---	---	6.50	---	22	300	3,754
5.61	5.5	5.55	0.18%	Δεκέμβριος 2024	5.61	5.67	5.60	5.62	5.62	---	---	---	6.15	---	19	260	620
				Μάρτιος 2025	---	---	---	---	5.60	---	---	---	---	---	---	---	---
				Ιούνιος 2025	---	---	---	---	5.63	---	---	---	---	---	---	---	---
(Μέγεθος Συμβολαίου: 100 Χρεόγραφα, Φυσική Παράδοση)																	
ΑΒΑΞ Α.Ε. (ΚΟ)				Σεπτέμβριος 2024	1.35	1.35	1.33	1.33	1.33	---	---	---	1.50	---	17	139	534
1.354	1.328	1.348	0.60%	Δεκέμβριος 2024	1.37	1.37	1.35	1.35	1.35	---	---	---	1.37	---	10	15	123
				Μάρτιος 2025	---	---	---	---	1.35	---	---	---	---	---	---	---	---
				Ιούνιος 2025	---	---	---	---	1.36	---	---	---	---	---	---	---	---
(Μέγεθος Συμβολαίου: 100 Χρεόγραφα, Φυσική Παράδοση)																	
ΑΔΜΗ ΣΥΜΜΕΤΟΧΩΝ Α.Ε. (ΚΟ)				Σεπτέμβριος 2024	2.17	2.27	2.17	2.25	2.25	---	---	---	2.39	---	35	2,030	22,620
2.28	2.175	2.255	2.97%	Δεκέμβριος 2024	2.24	2.30	2.24	2.28	2.28	---	---	---	2.30	---	34	2,172	100
				Μάρτιος 2025	---	---	---	---	2.21	---	---	---	---	---	---	---	---
				Ιούνιος 2025	---	---	---	---	2.22	---	---	---	---	---	---	---	---
(Μέγεθος Συμβολαίου: 100 Χρεόγραφα, Φυσική Παράδοση)																	
ΑΕΡΟΠΟΡΙΑ ΑΙΓΑΙΟΥ (ΚΟ)				Σεπτέμβριος 2024	10.59	10.68	10.50	10.61	10.61	---	---	---	12.49	---	69	472	2,999
10.7	10.55	10.61	-0.84%	Δεκέμβριος 2024	10.69	10.77	10.61	10.70	10.70	---	---	---	12.12	---	16	337	521
				Μάρτιος 2025	---	---	---	---	10.81	---	---	---	---	---	---	---	---
				Ιούνιος 2025	---	---	---	---	10.87	---	---	---	---	---	---	---	---
(Μέγεθος Συμβολαίου: 100 Χρεόγραφα, Φυσική Παράδοση)																	
ΓΕΚ ΤΕΡΝΑ (ΚΟ)				Σεπτέμβριος 2024	17.16	17.27	17.16	17.27	17.27	---	---	---	17.73	16.99	75	556	8,831
17.28	17.12	17.28	0.47%	Δεκέμβριος 2024	17.39	17.48	17.39	17.48	17.48	---	---	---	17.79	---	49	474	3,278
				Μάρτιος 2025	---	---	---	---	17.38	---	---	---	---	---	---	---	---
				Ιούνιος 2025	---	---	---	---	17.47	---	---	---	---	---	---	---	---
(Μέγεθος Συμβολαίου: 101 Χρεόγραφα, Φυσική Παράδοση)																	
ΔΕΗ (ΚΟ)				Σεπτέμβριος 2024	11.37	11.40	11.20	11.29	11.29	---	---	---	11.90	---	112	6,214	20,811
11.43	11.18	11.28	-1.05%	Δεκέμβριος 2024	11.47	11.51	11.32	11.43	11.43	---	---	---	11.96	---	71	5,819	2,094
				Μάρτιος 2025	---	---	---	---	11.52	---	---	---	---	---	---	---	---
				Ιούνιος 2025	---	---	---	---	11.58	---	---	---	---	---	---	---	---
(Μέγεθος Συμβολαίου: 100 Χρεόγραφα, Φυσική Παράδοση)																	

Σημειώσεις Παραγώγων

Τις τιμές εκκαθάρισης και τις τελικές ανοικτές θέσεις μπορείτε να τις ανακτήσετε στο ακόλουθο path <http://www.helex.gr/el/web/guest/statistics-end-of-day-derivatives>

Υποκείμενη Αγορά				Αγορά Παραγώγων										Ανοικτές θέσεις			
Ανωτ Τιμή	Κατωτ Τιμή	Τιμή κλεισ.	Μεταβ.	Μήνας Παράδοσης	Άνοιγμα	Ανωτ Τιμή	Κατωτ Τιμή	Τελ Τιμή	Τιμή κλεισ.	Τελευταία ζήτηση	Τελευταία προσφορά	Τιμή Εκκαθάρισης*	Υψηλό ζωής	Χαμηλό ζωής	Πράξεις	Όγκος	Ανοικτές θέσεις
ΔΙΕΘΝΗΣ ΑΕΡΟΛΙΜΕΝΑΣ ΑΘΗΝΩΝ(ΚΟ)																	
(Μέγεθος Συμβολαίου: 100 Χρεόγραφα, Φυσική Παράδοση)																	
7.772	7.68	7.68	-0.26%	Σεπτέμβριος 2024	7.76	7.76	7.68	7.68	7.68	---	---	---	8.41	---	10	130	1,123
				Δεκέμβριος 2024	7.85	7.85	7.77	7.77	7.77	---	---	---	7.85	---	9	129	1
				Μάρτιος 2025	---	---	---	---	7.78	---	---	---	---	---	---	---	---
				Ιούνιος 2025	---	---	---	---	7.82	---	---	---	---	---	---	---	---
ΕΘΝΙΚΗ ΤΡΑΠΕΖΑ (ΚΟ)																	
(Μέγεθος Συμβολαίου: 100 Χρεόγραφα, Φυσική Παράδοση)																	
7.448	7.318	7.384	1.07%	Σεπτέμβριος 2024	7.35	7.45	7.32	7.39	7.39	---	---	---	8.36	---	117	1,540	14,869
				Δεκέμβριος 2024	7.40	7.53	7.40	7.46	7.46	---	---	---	8.20	---	126	1,913	4,045
				Μάρτιος 2025	---	---	---	---	7.38	---	---	---	---	---	---	---	---
				Ιούνιος 2025	---	---	---	---	7.42	---	---	---	---	---	---	---	---
ΕΒΑΛΧΑΛΚΟΡ (ΚΟ)																	
(Μέγεθος Συμβολαίου: 100 Χρεόγραφα, Φυσική Παράδοση)																	
1.884	1.84	1.85	-1.07%	Σεπτέμβριος 2024	1.85	1.87	1.85	1.85	1.85	---	---	---	2.04	---	28	300	4,213
				Δεκέμβριος 2024	1.89	1.90	1.86	1.87	1.87	---	---	---	1.91	---	13	128	230
				Μάρτιος 2025	---	---	---	---	1.89	---	---	---	---	---	---	---	---
				Ιούνιος 2025	---	---	---	---	1.90	---	---	---	---	---	---	---	---
ΕΛΛΑΚΤΩΡ (ΚΟ)																	
(Μέγεθος Συμβολαίου: 124 Χρεόγραφα, Φυσική Παράδοση)																	
2	1.962	1.98	0.00%	Σεπτέμβριος 2024	1.98	1.99	1.96	1.97	1.97	---	---	---	2.13	1.79	32	449	3,018
				Δεκέμβριος 2024	2.00	2.01	1.98	1.98	1.98	---	---	---	2.03	---	18	345	283
				Μάρτιος 2025	---	---	---	---	2.00	---	---	---	---	---	---	---	---
				Ιούνιος 2025	---	---	---	---	2.01	---	---	---	---	---	---	---	---
ΕΛΛΗΝ. ΧΡΗΜΑΤΙΣΤΗΡΙΑ-Χ.Α. (ΚΟ)																	
(Μέγεθος Συμβολαίου: 100 Χρεόγραφα, Φυσική Παράδοση)																	
4.55	4.47	4.47	-0.78%	Σεπτέμβριος 2024	4.53	4.53	4.49	4.49	4.49	---	---	---	5.25	---	5	105	3,599
				Δεκέμβριος 2024	4.57	4.57	4.53	4.53	4.53	---	---	---	4.69	---	10	113	261
				Μάρτιος 2025	---	---	---	---	4.55	---	---	---	---	---	---	---	---
				Ιούνιος 2025	---	---	---	---	4.58	---	---	---	---	---	---	---	---
ΕΥΔΑΠ (ΚΟ)																	
(Μέγεθος Συμβολαίου: 100 Χρεόγραφα, Φυσική Παράδοση)																	
5.66	5.54	5.64	0.00%	Σεπτέμβριος 2024	5.63	5.63	5.58	5.63	5.63	---	---	---	5.90	---	26	2,987	4,274
				Δεκέμβριος 2024	5.70	5.70	5.64	5.67	5.67	---	---	---	5.71	---	29	2,997	27
				Μάρτιος 2025	---	---	---	---	5.70	---	---	---	---	---	---	---	---
				Ιούνιος 2025	---	---	---	---	5.73	---	---	---	---	---	---	---	---
ΜΟΤΟΡ ΟΪΛ (ΚΟ)																	
(Μέγεθος Συμβολαίου: 100 Χρεόγραφα, Φυσική Παράδοση)																	
21.76	21.5	21.62	-0.19%	Σεπτέμβριος 2024	21.67	21.76	21.53	21.62	21.62	---	---	---	26.50	---	46	1,064	5,432
				Δεκέμβριος 2024	21.80	21.96	21.73	21.78	21.78	---	---	---	22.59	---	38	1,002	606
				Μάρτιος 2025	---	---	---	---	21.89	---	---	---	---	---	---	---	---
				Ιούνιος 2025	---	---	---	---	22.00	---	---	---	---	---	---	---	---

Σημειώσεις Παραγώγων

Τις τιμές εκκαθάρισης και τις τελικές ανοικτές θέσεις μπορείτε να τις ανακτήσετε στο ακόλουθο path <http://www.helex.gr/el/web/guest/statistics-end-of-day-derivatives>

Υποκείμενη Αγορά				Αγορά Παραγώγων										Ανοικτές θέσεις			
Ανωτ Τιμή	Κατωτ Τιμή	Τιμή κλεισ.	Μεταβ.	Μήνας Παράδοσης	Άνοιγμα	Ανωτ Τιμή	Κατωτ Τιμή	Τελ Τιμή	Τιμή κλεισ.	Τελευταία ζήτηση	Τελευταία προσφορά	Τιμή Εκκαθάρισης*	Υψηλό ζωής	Χαμηλό ζωής	Πράξεις	Όγκος	Ανοικτές θέσεις
(Μέγεθος Συμβολαίου: 100 Χρεόγραφα, Φυσική Παράδοση)																	
ΟΛΠ (ΚΟ)				Σεπτέμβριος 2024	27.24	27.24	27.24	27.24	27.24	---	---	---	27.33	---	2	10	25
27.3	26.8	27	0.56%	Δεκέμβριος 2024	27.24	27.24	27.24	27.24	27.24	---	---	---	27.24	---	1	1	48
				Μάρτιος 2025	---	---	---	---	27.13	---	---	---	---	---	---	---	---
				Ιούνιος 2025	---	---	---	---	27.27	---	---	---	---	---	---	---	---
(Μέγεθος Συμβολαίου: 102 Χρεόγραφα, Φυσική Παράδοση)																	
ΟΠΑΠ (ΚΟ)				Σεπτέμβριος 2024	15.92	16.00	15.80	15.90	15.90	---	---	---	16.29	---	47	302	1,168
16.02	15.8	15.95	-0.31%	Δεκέμβριος 2024	15.53	15.53	15.39	15.47	15.47	---	---	---	16.38	---	30	226	19
				Μάρτιος 2025	---	---	---	---	16.17	---	---	---	---	---	---	---	---
				Ιούνιος 2025	---	---	---	---	16.25	---	---	---	---	---	---	---	---
(Μέγεθος Συμβολαίου: 100 Χρεόγραφα, Φυσική Παράδοση)																	
ΟΤΕ (ΚΟ)				Σεπτέμβριος 2024	14.90	15.05	14.90	15.05	15.05	---	---	---	15.32	---	63	651	3,209
15.06	14.86	15.04	0.47%	Δεκέμβριος 2024	14.94	15.19	14.94	15.19	15.19	---	---	---	15.19	---	44	476	78
				Μάρτιος 2025	---	---	---	---	15.13	---	---	---	---	---	---	---	---
				Ιούνιος 2025	---	---	---	---	15.20	---	---	---	---	---	---	---	---
(Μέγεθος Συμβολαίου: 100 Χρεόγραφα, Φυσική Παράδοση)																	
ΠΕΙΡΑΙΩΣ FINANCIAL HOLD (ΚΟ)				Σεπτέμβριος 2024	3.87	3.88	3.83	3.84	3.84	---	---	---	4.06	---	144	8,167	59,430
3.88	3.833	3.85	-0.70%	Δεκέμβριος 2024	3.89	3.91	3.88	3.89	3.89	---	---	---	4.08	---	109	5,914	4,961
				Μάρτιος 2025	---	---	---	---	3.92	---	---	---	---	---	---	---	---
				Ιούνιος 2025	---	---	---	---	3.94	---	---	---	---	---	---	---	---
(Μέγεθος Συμβολαίου: 100 Χρεόγραφα, Φυσική Παράδοση)																	
ΤΕΡΝΑ ΕΝΕΡΓΕΙΑΚΗ (ΚΟ)				Σεπτέμβριος 2024	19.39	19.40	19.37	19.39	19.39	---	---	---	19.55	---	94	6,733	18,361
19.4	19.34	19.4	0.21%	Δεκέμβριος 2024	19.59	19.62	19.54	19.61	19.61	---	---	---	19.62	---	51	6,255	1,406
				Μάρτιος 2025	---	---	---	---	19.56	---	---	---	---	---	---	---	---
				Ιούνιος 2025	---	---	---	---	19.66	---	---	---	---	---	---	---	---
(Μέγεθος Συμβολαίου: 100 Χρεόγραφα, Φυσική Παράδοση)																	
ΤΡΑΠΕΖΑ ΟΡΤΙΜΑ BANK (ΚΟ)				Σεπτέμβριος 2024	---	---	---	---	12.88	---	---	---	13.13	---	---	---	55
13.1	12.8	13	0.00%	Δεκέμβριος 2024	12.82	12.82	12.82	12.82	12.82	---	---	---	12.95	---	1	1	4
				Μάρτιος 2025	---	---	---	---	13.14	---	---	---	---	---	---	---	---
				Ιούνιος 2025	---	---	---	---	13.20	---	---	---	---	---	---	---	---

Σημειώσεις Παραγώγων

Τις τιμές εκκαθάρισης και τις τελικές ανοικτές θέσεις μπορείτε να τις ανακτήσετε στο ακόλουθο path <http://www.helex.gr/el/web/guest/statistics-end-of-day-derivatives>

FTSE/X.A. Large Cap

(Μονάδα Διαπραγμάτευσης: 1 Μονάδα Δείκτη x 2€ - Τρόπος Εξάσκησης: Ευρωπαϊκός, Χρηματικός Διακανονισμός)

Δικαιώματα Αγοράς															Δικαιώματα Πώλησης																	
Τιμή Εξάσκησης	Σεπτέμβριος 2024							Οκτώβριος 2024							Λοιποί Μήνες		Σεπτέμβριος 2024							Οκτώβριος 2024					Λοιποί Μήνες		Τιμή Εξάσκησης	
	Ανοιγμα	Ανιγτ Τιμή	Καπιτ Τιμή	Τελ Τιμή	Τιμή κλεισ.	Όγκος	Ανοικτές θέσεις	Ανοιγμα	Ανιγτ Τιμή	Καπιτ Τιμή	Τελ Τιμή	Τιμή κλεισ.	Όγκος	Ανοικτές θέσεις	Όγκος	Ανοικτές θέσεις	Ανοιγμα	Ανιγτ Τιμή	Καπιτ Τιμή	Τελ Τιμή	Τιμή κλεισ.	Όγκος	Ανοικτές θέσεις	Ανοιγμα	Ανιγτ Τιμή	Καπιτ Τιμή	Τελ Τιμή	Τιμή κλεισ.	Όγκος	Ανοικτές θέσεις		Όγκος
2,450	0.00	0.00	0.00	-	991.00	-	-	-	-	-	-	-	-	-	-	0.00	0.00	0.00	-	0.01	-	-	-	-	-	-	-	-	-	-	-	2,450
2,500	0.00	0.00	0.00	-	941.00	-	-	-	-	-	-	-	-	-	-	0.00	0.00	0.00	-	0.01	-	-	-	-	-	-	-	-	-	-	-	2,500
2,550	0.00	0.00	0.00	-	891.00	-	-	-	-	-	-	-	-	-	-	0.00	0.00	0.00	-	0.01	-	-	-	-	-	-	-	-	-	-	-	2,550
2,600	0.00	0.00	0.00	-	841.00	-	-	-	-	-	-	-	-	-	-	0.00	0.00	0.00	-	0.01	-	-	-	-	-	-	-	-	-	-	-	2,600
2,650	0.00	0.00	0.00	-	791.00	-	-	-	-	-	-	-	-	-	-	0.00	0.00	0.00	-	0.01	-	-	-	-	-	-	-	-	-	-	-	2,650
2,700	0.00	0.00	0.00	-	741.00	-	-	-	-	-	-	-	-	-	-	0.00	0.00	0.00	-	0.02	-	-	-	-	-	-	-	-	-	-	-	2,700
2,750	0.00	0.00	0.00	-	691.00	-	-	-	-	-	-	-	-	-	-	0.00	0.00	0.00	-	0.01	-	-	-	-	-	-	-	-	-	-	-	2,750
2,800	0.00	0.00	0.00	-	641.00	-	-	-	-	-	-	-	-	-	-	0.00	0.00	0.00	-	0.01	-	-	-	-	-	-	-	-	-	-	-	2,800
2,850	0.00	0.00	0.00	-	591.00	-	-	-	-	-	-	-	-	-	-	0.00	0.00	0.00	-	0.01	-	-	-	-	-	-	-	-	-	-	-	2,850
2,900	0.00	0.00	0.00	-	541.00	-	-	-	-	-	-	-	-	-	-	0.00	0.00	0.00	-	0.01	-	-	-	-	-	-	-	-	-	-	-	2,900
2,950	0.00	0.00	0.00	-	491.00	-	-	-	-	-	-	-	-	-	-	0.00	0.00	0.00	-	0.03	-	-	-	-	-	-	-	-	-	-	-	2,950
3,000	0.00	0.00	0.00	-	441.00	-	-	0.00	0.00	0.00	-	439.00	-	-	0.00	0.00	0.00	-	0.01	-	-	0.00	0.00	0.00	-	1.60	-	-	-	-	3,000	
3,050	0.00	0.00	0.00	-	391.00	-	-	0.00	0.00	0.00	-	391.00	-	-	0.00	0.00	0.00	-	0.01	-	-	0.00	0.00	0.00	-	3.00	-	-	-	-	-	3,050
3,100	0.00	0.00	0.00	-	341.00	-	-	0.00	0.00	0.00	-	343.00	-	-	0.00	0.00	0.00	-	0.01	-	-	0.00	0.00	0.00	-	5.50	-	-	-	-	-	3,100
3,150	0.00	0.00	0.00	-	291.00	-	-	0.00	0.00	0.00	-	297.00	-	-	0.00	0.00	0.00	-	0.04	-	-	0.00	0.00	0.00	-	9.50	-	-	-	-	-	3,150
3,200	0.00	0.00	0.00	-	241.00	-	-	0.00	0.00	0.00	-	253.00	-	-	0.00	0.00	0.00	-	0.24	-	-	0.00	0.00	0.00	-	15.75	-	-	-	-	-	3,200
3,250	0.00	0.00	0.00	-	192.00	-	-	0.00	0.00	0.00	-	212.00	-	-	0.00	0.00	0.00	-	1.10	-	50	0.00	0.00	0.00	-	24.50	-	-	-	-	-	3,250
3,300	0.00	0.00	0.00	-	145.00	-	20	0.00	0.00	0.00	-	175.00	-	-	0.00	0.00	0.00	-	3.70	-	40	0.00	0.00	0.00	-	36.50	-	-	-	-	-	3,300
3,350	0.00	0.00	0.00	-	101.00	-	-	0.00	0.00	0.00	-	141.00	-	40	0.00	0.00	0.00	-	10.25	-	16	46.00	46.00	46.00	46.00	46.00	20	5	-	-	-	3,350
3,400	0.00	0.00	0.00	-	64.50	-	1	0.00	0.00	0.00	-	111.00	-	20	16.25	0.00	16.25	19.00	19.00	140	5	0.00	0.00	0.00	-	72.50	-	40	-	-	-	3,400
3,450	26.50	26.50	23.50	24.50	24.50	84	88	0.00	0.00	0.00	-	85.50	-	20	0.00	26.50	0.00	-	45.50	-	41	0.00	0.00	0.00	-	97.00	-	80	-	-	-	3,450
3,500	8.00	8.00	8.00	8.00	8.00	2	25	0.00	0.00	0.00	-	64.00	-	20	75.00	8.00	75.00	75.00	75.00	1	122	0.00	0.00	0.00	-	126.00	-	20	-	-	-	3,500
3,550	5.00	5.00	5.00	5.00	5.00	8	68	0.00	0.00	0.00	-	47.00	-	60	0.00	5.00	0.00	-	117.00	-	80	0.00	0.00	0.00	-	159.00	-	62	-	-	-	3,550
3,600	0.00	0.00	0.00	-	3.00	-	20	0.00	0.00	0.00	-	33.75	-	40	0.00	0.00	0.00	-	162.00	-	-	0.00	0.00	0.00	-	195.00	-	-	-	-	-	3,600
3,650	0.00	0.00	0.00	-	0.95	-	21	0.00	0.00	0.00	-	23.50	-	-	0.00	0.00	0.00	-	210.00	-	-	0.00	0.00	0.00	-	235.00	-	-	-	-	-	3,650
3,700	0.00	0.00	0.00	-	0.26	-	-	0.00	0.00	0.00	-	16.00	-	-	0.00	0.00	0.00	-	259.00	-	-	0.00	0.00	0.00	-	277.00	-	-	-	-	-	3,700
3,750	0.00	0.00	0.00	-	0.06	-	-	0.00	0.00	0.00	-	10.75	-	-	0.00	0.00	0.00	-	309.00	-	-	0.00	0.00	0.00	-	322.00	-	-	-	-	-	3,750
3,800	0.00	0.00	0.00	-	0.01	-	-	0.00	0.00	0.00	-	6.90	-	-	0.00	0.00	0.00	-	359.00	-	-	0.00	0.00	0.00	-	368.00	-	-	-	-	-	3,800
3,850	0.00	0.00	0.00	-	0.01	-	-	0.00	0.00	0.00	-	4.40	-	-	0.00	0.00	0.00	-	409.00	-	-	0.00	0.00	0.00	-	415.00	-	-	-	-	-	3,850
3,900	0.00	0.00	0.00	-	0.02	-	-	0.00	0.00	0.00	-	2.70	-	-	0.00	0.00	0.00	-	459.00	-	-	0.00	0.00	0.00	-	464.00	-	-	-	-	-	3,900
Σύνολα:						94	243						0	200	0	0					141	354					20	207	0	0		
Αριθμός Πράξεων:							9						0	0							8					1			0			

ALPHA ΥΠΗΡΕΣΙΩΝ ΣΥΜΜ (ΚΟ)

(Μέγεθος Συμβολαίου: 100 Χρέογραφα, Τρόπος Εξάσκησης: Αμερικάνικος, Φυσική Παράδοση)

Τιμή Εξάσκησης	Δικαιώματα Αγοράς														Δικαιώματα Πώλησης																	
	Σεπτέμβριος 2024						Οκτώβριος 2024						Λοιποί Μήνες		Σεπτέμβριος 2024						Οκτώβριος 2024						Λοιποί Μήνες		Τιμή Εξάσκησης			
	Άνοιγμα	Ανιγτ Τιμή	Καπιτ Τιμή	Τελ Τιμή	Τιμή κλεισ.	Όγκος	Άνοιγμα	Ανιγτ Τιμή	Καπιτ Τιμή	Τελ Τιμή	Τιμή κλεισ.	Όγκος	Άνοιγτες θέσεις	Όγκος	Άνοιγτες θέσεις	Άνοιγμα	Ανιγτ Τιμή	Καπιτ Τιμή	Τελ Τιμή	Τιμή κλεισ.	Όγκος	Άνοιγτες θέσεις	Άνοιγμα	Ανιγτ Τιμή	Καπιτ Τιμή	Τελ Τιμή	Τιμή κλεισ.	Όγκος		Άνοιγτες θέσεις	Όγκος	Άνοιγτες θέσεις
0.850	0.000	0.000	0.000	0.660	-	-					-	-				0.000	0.000	0.000	0.001	-	-							-		-		
0.900	0.000	0.000	0.000	0.610	-	-					-	-				0.000	0.000	0.000	0.002	-	-						-	-			0.009	
0.950	0.000	0.000	0.000	0.560	-	-					-	-				0.000	0.000	0.000	0.001	-	-						-	-			0.010	
1.000	0.000	0.000	0.000	0.510	-	-	0.000	0.000	0.000	0.512	-	-				0.000	0.000	0.000	0.001	-	-	0.000	0.000	0.000	0.000	0.001	-	-			0.010	
1.100	0.000	0.000	0.000	0.410	-	-	0.000	0.000	0.000	0.412	-	-				0.000	0.000	0.000	0.001	-	-	0.000	0.000	0.000	0.000	0.001	-	-			0.011	
1.200	0.000	0.000	0.000	0.311	-	-	0.000	0.000	0.000	0.314	-	-				0.000	0.000	0.000	0.001	-	-	0.000	0.000	0.000	0.000	0.002	-	-			0.012	
1.300	0.000	0.000	0.000	0.215	-	-	0.000	0.000	0.000	0.221	-	-				0.000	0.000	0.000	0.005	-	-	0.000	0.000	0.000	0.000	0.008	-	-			0.013	
1.400	0.000	0.000	0.000	0.131	-	-	0.000	0.000	0.000	0.140	-	-				0.000	0.000	0.000	0.020	-	-	0.000	0.000	0.000	0.000	0.027	-	-			0.014	
1.500	0.000	0.000	0.000	0.067	-	-	0.000	0.000	0.000	0.078	-	-				0.000	0.000	0.000	0.057	-	-	0.000	0.000	0.000	0.000	0.066	-	-			0.015	
1.600	0.000	0.000	0.000	0.029	-	-	0.000	0.000	0.000	0.039	-	-				0.000	0.000	0.000	0.118	-	-	0.000	0.000	0.000	0.000	0.126	-	-			0.016	
1.700	0.000	0.000	0.000	0.010	-	-	0.000	0.000	0.000	0.017	-	-				0.000	0.000	0.000	0.200	-	-	0.000	0.000	0.000	0.000	0.204	-	-			0.017	
1.800	0.000	0.000	0.000	0.003	-	-	0.000	0.000	0.000	0.006	-	-				0.000	0.000	0.000	0.293	-	-	0.000	0.000	0.000	0.000	0.294	-	-			0.018	
1.900	0.000	0.000	0.000	0.001	-	-	0.000	0.000	0.000	0.002	-	-				0.000	0.000	0.000	0.390	-	-	0.000	0.000	0.000	0.000	0.391	-	-			0.019	
2.000	0.000	0.000	0.000	0.001	-	-	0.000	0.000	0.000	0.001	-	-				0.000	0.000	0.000	0.490	-	-	0.000	0.000	0.000	0.000	0.490	-	-			0.020	
2.200	0.000	0.000	0.000	0.001	-	-	0.000	0.000	0.000	0.001	-	-				0.000	0.000	0.000	0.690	-	-	0.000	0.000	0.000	0.000	0.690	-	-			0.022	
2.400	0.000	0.000	0.000	0.001	-	-	0.000	0.000	0.000	0.001	-	-				0.000	0.000	0.000	0.890	-	-	0.000	0.000	0.000	0.000	0.890	-	-			0.024	
2.600	0.000	0.000	0.000	0.001	-	-					-	-				0.000	0.000	0.000	1.09	-	-					-	-			0.026		
Σύνολο:					0	0					0	0	0	0						0	0						0	0	0	0		
Αριθμός Πράξεων:					0						0		0							0.00							0		0			

ΔΕΗ (ΚΟ)

(Μέγεθος Συμβολαίου: 100 Χρέογραφα, Τρόπος Εξάσκησης: Αμερικάνικος, Φυσική Παράδοση)

Τιμή Εξάσκησης	Δικαιώματα Αγοράς														Δικαιώματα Πώλησης																	
	Σεπτέμβριος 2024						Οκτώβριος 2024						Λοιποί Μήνες		Σεπτέμβριος 2024						Οκτώβριος 2024						Λοιποί Μήνες		Τιμή Εξάσκησης			
	Άνοιγμα	Ανιγτ Τιμή	Καπιτ Τιμή	Τελ Τιμή	Τιμή κλεισ.	Όγκος	Άνοιγμα	Ανιγτ Τιμή	Καπιτ Τιμή	Τελ Τιμή	Τιμή κλεισ.	Όγκος	Άνοιγτ Τιμή	Ανοικτές θέσεις	Όγκος	Άνοιγτ Τιμή	Ανοικτές θέσεις	Όγκος	Άνοιγτ Τιμή	Ανοικτές θέσεις	Όγκος	Άνοιγτ Τιμή	Ανοικτές θέσεις	Όγκος	Άνοιγτ Τιμή	Ανοικτές θέσεις	Όγκος	Άνοιγτ Τιμή		Ανοικτές θέσεις		
6.800	0.000	0.000	0.000	4.60	-	-									0.000	0.000	0.000	0.001	-	-												0.068
7.200	0.000	0.000	0.000	4.20	-	-									0.000	0.000	0.000	0.001	-	-											0.072	
7.600	0.000	0.000	0.000	3.80	-	-									0.000	0.000	0.000	0.001	-	-											0.076	
8.000	0.000	0.000	0.000	3.40	-	-	0.000	0.000	0.000	3.42	-	-			0.000	0.000	0.000	0.001	-	-	0.000	0.000	0.000	0.002	-	-					0.080	
8.400	0.000	0.000	0.000	3.00	-	-	0.000	0.000	0.000	3.02	-	-			0.000	0.000	0.000	0.001	-	-	0.000	0.000	0.000	0.001	-	-					0.084	
8.800	0.000	0.000	0.000	2.60	-	-	0.000	0.000	0.000	2.62	-	-			0.000	0.000	0.000	0.001	-	-	0.000	0.000	0.000	0.001	-	-					0.088	
9.200	0.000	0.000	0.000	2.20	-	-	0.000	0.000	0.000	2.22	-	-			0.000	0.000	0.000	0.001	-	-	0.000	0.000	0.000	0.002	-	-					0.092	
9.600	0.000	0.000	0.000	1.80	-	-	0.000	0.000	0.000	1.83	-	-			0.000	0.000	0.000	0.001	-	-	0.000	0.000	0.000	0.010	-	-					0.096	
10.000	0.000	0.000	0.000	1.40	-	-	0.000	0.000	0.000	1.45	-	-			0.000	0.000	0.000	0.001	-	-	0.000	0.000	0.000	0.030	-	-					0.100	
11.000	0.000	0.000	0.000	0.491	-	67	0.000	0.000	0.000	0.650	-	30			0.000	0.000	0.000	0.087	-	5	0.000	0.000	0.000	0.230	-	-					0.110	
12.000	0.000	0.000	0.000	0.055	-	2	0.000	0.000	0.000	0.193	-	46			0.000	0.000	0.000	0.651	-	-	0.000	0.000	0.000	0.773	-	-					0.120	
13.000	0.000	0.000	0.000	0.001	-	-	0.000	0.000	0.000	0.037	-	-			0.000	0.000	0.000	1.60	-	-	0.000	0.000	0.000	1.62	-	-					0.130	
14.000	0.000	0.000	0.000	0.001	-	-	0.000	0.000	0.000	0.004	-	-			0.000	0.000	0.000	2.60	-	-	0.000	0.000	0.000	2.60	-	-					0.140	
15.000	0.000	0.000	0.000	0.001	-	-	0.000	0.000	0.000	0.001	-	-			0.000	0.000	0.000	3.60	-	-	0.000	0.000	0.000	3.60	-	-					0.150	
16.000	0.000	0.000	0.000	0.001	-	-	0.000	0.000	0.000	0.002	-	-			0.000	0.000	0.000	4.60	-	-	0.000	0.000	0.000	4.60	-	-					0.160	
17.000	0.000	0.000	0.000	0.001	-	-	0.000	0.000	0.000	0.002	-	-			0.000	0.000	0.000	5.60	-	-	0.000	0.000	0.000	5.60	-	-					0.170	
18.000	0.000	0.000	0.000	0.001	-	-					-	-			0.000	0.000	0.000	6.60	-	-					-	-					0.180	
Σύνολα:					0	69					0	76	0	0					0	5					0	10	0	0				
Αριθμός Πράξεων:					0						0		0	0					0.00						0		0	0				

ΕΘΝΙΚΗ ΤΡΑΠΕΖΑ (ΚΟ)

(Μέγεθος Συμβολαίου: 100 Χρέογραφα, Τρόπος Εξάσκησης: Αμερικάνικος, Φυσική Παράδοση)

Τιμή Εξάσκησης	Δικαιώματα Αγοράς														Δικαιώματα Πώλησης															
	Σεπτέμβριος 2024						Οκτώβριος 2024						Λοιποί Μήνες		Σεπτέμβριος 2024						Οκτώβριος 2024					Λοιποί Μήνες		Τιμή Εξάσκησης		
	Άνοιγμα	Ανιγτ Τιμή	Κατωτ Τιμή	Τελ Τιμή	Τιμή κλεισ.	Όγκος	Άνοιγμα	Ανιγτ Τιμή	Κατωτ Τιμή	Τελ Τιμή	Τιμή κλεισ.	Όγκος	Άνοιγτες θέσεις	Όγκος	Άνοιγτες θέσεις	Άνοιγμα	Ανιγτ Τιμή	Κατωτ Τιμή	Τελ Τιμή	Τιμή κλεισ.	Όγκος	Άνοιγτες θέσεις	Όγκος	Άνοιγτες θέσεις	Όγκος	Άνοιγτες θέσεις				
3.400	0.000	0.000	0.000		3.91	-	-					-	-			0.000	0.000	0.000		0.001	-	-			-	-				0.034
3.600	0.000	0.000	0.000		3.71	-	-					-	-			0.000	0.000	0.000		0.001	-	-			-	-			0.036	
3.800	0.000	0.000	0.000		3.51	-	-					-	-			0.000	0.000	0.000		0.001	-	-			-	-			0.038	
4.000	0.000	0.000	0.000		3.31	-	-					-	-			0.000	0.000	0.000		0.001	-	-			-	-			0.040	
4.400	0.000	0.000	0.000		2.91	-	-					-	-			0.000	0.000	0.000		0.001	-	-			-	-			0.044	
4.800	0.000	0.000	0.000		2.51	-	-					-	-			0.000	0.000	0.000		0.001	-	-			-	-			0.048	
5.200	0.000	0.000	0.000		2.11	-	-	0.000	0.000	0.000		2.12	-	-			0.000	0.000	0.000		0.001	-	-	0.000	0.000	0.000	0.001	-	-	0.052
5.600	0.000	0.000	0.000		1.71	-	-	0.000	0.000	0.000		1.72	-	-			0.000	0.000	0.000		0.001	-	-	0.000	0.000	0.000	0.002	-	-	0.056
6.000	0.000	0.000	0.000		1.31	-	-	0.000	0.000	0.000		1.33	-	-			0.000	0.000	0.000		0.001	-	-	0.000	0.000	0.000	0.012	-	-	0.060
6.400	0.000	0.000	0.000		0.913	-	-	0.000	0.000	0.000		0.968	-	-			0.000	0.000	0.000		0.001	-	-	0.000	0.000	0.000	0.045	-	-	0.064
6.800	0.000	0.000	0.000		0.523	-	-	0.000	0.000	0.000		0.649	-	-			0.000	0.000	0.000		0.010	-	6	0.000	0.000	0.000	0.126	-	-	0.068
7.200	0.000	0.000	0.000		0.205	-	-	0.000	0.000	0.000		0.398	-	-			0.000	0.000	0.000		0.092	-	-	0.000	0.000	0.000	0.275	-	-	0.072
7.600	0.000	0.000	0.000		0.045	-	-	0.000	0.000	0.000		0.220	-	-			0.000	0.000	0.000		0.332	-	-	0.000	0.000	0.000	0.497	-	-	0.076
8.000	0.000	0.000	0.000		0.005	-	-	0.000	0.000	0.000		0.111	-	4			0.000	0.000	0.000		0.693	-	-	0.000	0.000	0.000	0.788	-	-	0.080
8.400	0.000	0.000	0.000		0.003	-	-	0.000	0.000	0.000		0.050	-	-			0.000	0.000	0.000		1.09	-	-	0.000	0.000	0.000	1.13	-	-	0.084
8.800	0.000	0.000	0.000		0.001	-	-	0.000	0.000	0.000		0.021	-	-			0.000	0.000	0.000		1.49	-	-	0.000	0.000	0.000	1.50	-	-	0.088
9.200	0.000	0.000	0.000		0.001	-	-	0.000	0.000	0.000		0.008	-	-			0.000	0.000	0.000		1.89	-	-	0.000	0.000	0.000	1.89	-	-	0.092
9.600	0.000	0.000	0.000		0.001	-	-	0.000	0.000	0.000		0.003	-	-			0.000	0.000	0.000		2.29	-	-	0.000	0.000	0.000	2.29	-	-	0.096
10.000	0.000	0.000	0.000		0.002	-	-	0.000	0.000	0.000		0.001	-	-			0.000	0.000	0.000		2.69	-	-	0.000	0.000	0.000	2.69	-	-	0.100
11.000	0.000	0.000	0.000		0.001	-	-	0.000	0.000	0.000		0.001	-	-			0.000	0.000	0.000		3.69	-	-	0.000	0.000	0.000	3.69	-	-	0.110
Σύνολο:						0	0					0	4	0	0					0	6			0	0	0	0	304		
Αριθμός Πράξεων:						0						0		0						0.00				0		0		0		

ΟΠΑΠ (ΚΟ)

(Μέγεθος Συμβολαίου: 100 Χρέογραφα, Τρόπος Εξάσκησης: Αμερικάνικος, Φυσική Παράδοση)

Τιμή Εξάσκησης	Δικαιώματα Αγοράς													Δικαιώματα Πώλησης																		
	Σεπτέμβριος 2024				Οκτώβριος 2024				Λοιποί Μήνες		Σεπτέμβριος 2024				Οκτώβριος 2024				Λοιποί Μήνες		Τιμή Εξάσκησης											
	Άνοιγμα	Άνιτ Τιμή	Καπιτ Τιμή	Τελ Τιμή	Τιμή κλεισ.	Όγκος	Άνοιγές θέσεις	Άνοιγμα	Άνιτ Τιμή	Καπιτ Τιμή	Τελ Τιμή	Τιμή κλεισ.	Όγκος	Άνοιγές θέσεις	Όγκος	Άνοιγές θέσεις	Άνοιγμα	Άνιτ Τιμή	Καπιτ Τιμή	Τελ Τιμή		Τιμή κλεισ.	Όγκος	Άνοιγές θέσεις	Όγκος	Άνοιγές θέσεις						
9.600	0.000	0.000	0.000		6.40	-	-										0.000	0.000	0.000			0.001	-	-							0.096	
10.000	0.000	0.000	0.000		6.00	-	-	0.000	0.000	0.000		6.02	-	-			0.000	0.000	0.000		0.001	-	-	0.000	0.000	0.000		0.001	-	-	0.100	
11.000	0.000	0.000	0.000		5.00	-	-	0.000	0.000	0.000		5.02	-	-			0.000	0.000	0.000		0.001	-	-	0.000	0.000	0.000		0.001	-	-	0.110	
12.000	0.000	0.000	0.000		4.00	-	-	0.000	0.000	0.000		4.02	-	-			0.000	0.000	0.000		0.001	-	-	0.000	0.000	0.000		0.001	-	-	0.120	
13.000	0.000	0.000	0.000		3.01	-	-	0.000	0.000	0.000		3.03	-	-			0.000	0.000	0.000		0.001	-	-	0.000	0.000	0.000		0.002	-	-	0.130	
14.000	0.000	0.000	0.000		2.01	-	-	0.000	0.000	0.000		2.04	-	-			0.000	0.000	0.000		0.001	-	-	0.000	0.000	0.000		0.009	-	-	0.140	
15.000	0.000	0.000	0.000		1.01	-	-	0.000	0.000	0.000		1.12	-	-			0.000	0.000	0.000		0.004	-	20	0.000	0.000	0.000		0.094	-	-	0.150	
16.000	0.000	0.000	0.000		0.209	-	4	0.000	0.000	0.000		0.449	-	-			0.000	0.000	0.000		0.203	-	53	0.000	0.000	0.000		0.421	-	-	0.160	
17.000	0.000	0.000	0.000		0.006	-	-	0.000	0.000	0.000		0.121	-	70			0.997	0.997	0.997	0.997	0.997	0.997	5	5	0.000	0.000	0.000		1.10	-	-	0.170
18.000	0.000	0.000	0.000		0.001	-	-	0.000	0.000	0.000		0.021	-	-			0.000	0.000	0.000		2.00	-	-	0.000	0.000	0.000		2.01	-	-	0.180	
19.000	0.000	0.000	0.000		0.001	-	-	0.000	0.000	0.000		0.002	-	-			0.000	0.000	0.000		3.00	-	-	0.000	0.000	0.000		3.00	-	-	0.190	
20.000	0.000	0.000	0.000		0.001	-	-	0.000	0.000	0.000		0.001	-	-			0.000	0.000	0.000		4.00	-	-	0.000	0.000	0.000		4.00	-	-	0.200	
22.000	0.000	0.000	0.000		0.001	-	-	0.000	0.000	0.000		0.001	-	-			0.000	0.000	0.000		6.00	-	-	0.000	0.000	0.000		6.00	-	-	0.220	
24.000	0.000	0.000	0.000		0.001	-	-										0.000	0.000	0.000		8.00	-	-								0.240	
Σύνολο:						0	4								0	70					0	78						0	0	0	0	
Αριθμός Πράξεων:						0						0		0							1.00						0		0			

ΟΤΕ (ΚΟ)

(Μέγεθος Συμβολαίου: 100 Χρεόγραφα, Τρόπος Εξάσκησης: Αμερικάνικος, Φυσική Παράδοση)

Τιμή Εξάσκησης	Δικαιώματα Αγοράς												Δικαιώματα Πώλησης												Τιμή Εξάσκησης				
	Σεπτέμβριος 2024						Οκτώβριος 2024						Λοιποί Μήνες		Σεπτέμβριος 2024						Οκτώβριος 2024						Λοιποί Μήνες		
	Άνοιγμα	Ανιψ. Τιμή	Κατωτ. Τιμή	Τελ. Τιμή	Τιμή κλεισ.	Όγκος	Άνοιγ. θέσεις	Άνοιγμα	Ανιψ. Τιμή	Κατωτ. Τιμή	Τελ. Τιμή	Τιμή κλεισ.	Όγκος	Άνοιγ. θέσεις	Όγκος	Άνοιγ. θέσεις	Άνοιγμα	Ανιψ. Τιμή	Κατωτ. Τιμή	Τελ. Τιμή	Τιμή κλεισ.	Όγκος	Άνοιγ. θέσεις	Όγκος		Άνοιγ. θέσεις	Όγκος	Άνοιγ. θέσεις	
9.200	0.000	0.000	0.000	5.77	-	-										0.000	0.000	0.000	0.001	-	-								0.092
9.600	0.000	0.000	0.000	5.37	-	-	0.000	0.000	0.000	5.39	-	-				0.000	0.000	0.000	0.001	-	-	0.000	0.000	0.000	0.001	-	-		0.096
10.000	0.000	0.000	0.000	4.97	-	-	0.000	0.000	0.000	4.99	-	-				0.000	0.000	0.000	0.001	-	-	0.000	0.000	0.000	0.001	-	-		0.100
11.000	0.000	0.000	0.000	3.97	-	-	0.000	0.000	0.000	3.99	-	-				0.000	0.000	0.000	0.009	-	-	0.000	0.000	0.000	0.001	-	-		0.110
12.000	0.000	0.000	0.000	2.97	-	-	0.000	0.000	0.000	2.99	-	-				0.000	0.000	0.000	0.001	-	-	0.000	0.000	0.000	0.001	-	-		0.120
13.000	0.000	0.000	0.000	1.98	-	-	0.000	0.000	0.000	2.00	-	-				0.000	0.000	0.000	0.002	-	-	0.000	0.000	0.000	0.007	-	-		0.130
14.000	0.000	0.000	0.000	0.979	-	25	0.000	0.000	0.000	1.08	-	-				0.000	0.000	0.000	0.003	-	45	0.000	0.000	0.000	0.086	-	-		0.140
15.000	0.000	0.000	0.000	0.184	-	1	0.000	0.000	0.000	0.414	-	-				0.000	0.000	0.000	0.208	-	5	0.000	0.000	0.000	0.417	-	-		0.150
16.000	0.000	0.000	0.000	0.004	-	5	0.000	0.000	0.000	0.103	-	-				0.000	0.000	0.000	1.03	-	-	0.000	0.000	0.000	1.11	-	-		0.160
17.000	0.000	0.000	0.000	0.001	-	-	0.000	0.000	0.000	0.016	-	-				0.000	0.000	0.000	2.03	-	-	0.000	0.000	0.000	2.03	-	-		0.170
18.000	0.000	0.000	0.000	0.001	-	-	0.000	0.000	0.000	0.001	-	-				0.000	0.000	0.000	3.03	-	-	0.000	0.000	0.000	3.03	-	-		0.180
19.000	0.000	0.000	0.000	0.001	-	-	0.000	0.000	0.000	0.001	-	-				0.000	0.000	0.000	4.03	-	-	0.000	0.000	0.000	4.03	-	-		0.190
20.000	0.000	0.000	0.000	0.001	-	-	0.000	0.000	0.000	0.001	-	-				0.000	0.000	0.000	5.03	-	-	0.000	0.000	0.000	5.03	-	-		0.200
Σύνολο:					0	31					0	0	0	0					0	50					0	0	0	0	
Αριθμός Πράξεων:					0						0		0						0.00						0		0		

ΠΕΙΡΑΙΩΣ FINANCIAL HOLD (ΚΟ)

(Μέγεθος Συμβολαίου: 100 Χρέδγραμμα, Τρόπος Εξάσκησης: Αμερικάνικος, Φυσική Παράδοση)

Τιμή Εξάσκησης	Δικαιώματα Αγοράς														Δικαιώματα Πώλησης														
	Σεπτέμβριος 2024						Οκτώβριος 2024						Λοιποί Μήνες		Σεπτέμβριος 2024						Οκτώβριος 2024						Λοιποί Μήνες		Τιμή Εξάσκησης
	Άνοιγμα	Ανιγν. Τιμή	Καπιτ. Τιμή	Τελ. Τιμή	Τιμή κλεισ.	Όγκος	Άνοιγμα	Ανιγν. Τιμή	Καπιτ. Τιμή	Τελ. Τιμή	Τιμή κλεισ.	Όγκος	Άνοιγ. θέσεις	Όγκος	Άνοιγ. θέσεις	Άνοιγμα	Ανιγν. Τιμή	Καπιτ. Τιμή	Τελ. Τιμή	Τιμή κλεισ.	Όγκος	Άνοιγ. θέσεις	Όγκος	Άνοιγ. θέσεις	Όγκος	Άνοιγ. θέσεις			
1.800	0.000	0.000	0.000	2.08	-	-					-	-				0.000	0.000	0.000	0.001	-	-							0.018	
1.900	0.000	0.000	0.000	1.98	-	-					-	-				0.000	0.000	0.000	0.001	-	-							0.019	
2.000	0.000	0.000	0.000	1.88	-	-					-	-				0.000	0.000	0.000	0.001	-	-							0.020	
2.200	0.000	0.000	0.000	1.68	-	-					-	-				0.000	0.000	0.000	0.001	-	-							0.022	
2.400	0.000	0.000	0.000	1.48	-	-	0.000	0.000	0.000	1.48	-	-				0.000	0.000	0.000	0.001	-	-	0.000	0.000	0.000	0.001	-	-	0.024	
2.600	0.000	0.000	0.000	1.28	-	-	0.000	0.000	0.000	1.29	-	-				0.000	0.000	0.000	0.001	-	-	0.000	0.000	0.000	0.001	-	-	0.026	
2.800	0.000	0.000	0.000	1.08	-	-	0.000	0.000	0.000	1.09	-	-				0.000	0.000	0.000	0.001	-	-	0.000	0.000	0.000	0.001	-	-	0.028	
3.000	0.000	0.000	0.000	0.881	-	-	0.000	0.000	0.000	0.887	-	-				0.000	0.000	0.000	0.001	-	-	0.000	0.000	0.000	0.001	-	-	0.030	
3.200	0.000	0.000	0.000	0.681	-	-	0.000	0.000	0.000	0.692	-	-				0.000	0.000	0.000	0.001	-	-	0.000	0.000	0.000	0.006	-	-	0.032	
3.400	0.000	0.000	0.000	0.482	-	-	0.000	0.000	0.000	0.508	-	-				0.000	0.000	0.000	0.001	-	-	0.000	0.000	0.000	0.022	-	-	0.034	
3.600	0.000	0.000	0.000	0.292	-	-	0.000	0.000	0.000	0.346	-	-				0.000	0.000	0.000	0.011	-	-	0.000	0.000	0.000	0.059	-	-	0.036	
3.800	0.000	0.000	0.000	0.138	-	-	0.000	0.000	0.000	0.216	-	-				0.000	0.000	0.000	0.056	-	-	0.000	0.000	0.000	0.129	-	-	0.038	
4.000	0.000	0.000	0.000	0.046	-	-	0.000	0.000	0.000	0.122	-	4				0.000	0.000	0.000	0.164	-	-	0.000	0.000	0.000	0.235	-	-	0.040	
4.400	0.000	0.000	0.000	0.002	-	-	0.000	0.000	0.000	0.029	-	-				0.000	0.000	0.000	0.521	-	-	0.000	0.000	0.000	0.543	-	-	0.044	
4.800	0.000	0.000	0.000	0.001	-	-	0.000	0.000	0.000	0.005	-	-				0.000	0.000	0.000	0.920	-	-	0.000	0.000	0.000	0.921	-	-	0.048	
5.200	0.000	0.000	0.000	0.001	-	-	0.000	0.000	0.000	0.001	-	-				0.000	0.000	0.000	1.32	-	-	0.000	0.000	0.000	1.32	-	-	0.052	
5.600	0.000	0.000	0.000	0.001	-	-	0.000	0.000	0.000	0.001	-	-				0.000	0.000	0.000	1.72	-	-	0.000	0.000	0.000	1.72	-	-	0.056	
6.000	0.000	0.000	0.000	0.001	-	-	0.000	0.000	0.000	0.001	-	-				0.000	0.000	0.000	2.12	-	-	0.000	0.000	0.000	2.12	-	-	0.060	
6.400	0.000	0.000	0.000	0.001	-	-					-	-				0.000	0.000	0.000	2.52	-	-					-	-	0.064	
Σύνολο:					0	0					0	4	0	0						0	0					0	0		
Αριθμός Πράξεων:					0						0		0							0.00					0		0		

Προϊόν Δανεισμού	Υποκείμενος Τίτλος	Πολυμερείς Συναλλαγές[1]					Διμερείς Συναλλαγές[2]		Δανεισμός Τίτλων μέσω ΟΤC[3]
		Ανοιχτές θέσεις[5]	Προσφερόμενη ποσότητα	Μ.Σ.Τ[4]	Όγκος συναλλαγών	Μ.Σ.Τ[4]	Όγκος συναλλαγών	Μ.Σ.Τ[4]	Όγκος συναλλαγών
AETFBOR	ALPHA ETF FTSE Athex Large Cap	---	---	---	---	---	---	---	---
ALPHABOR	ALPHA ΥΠΗΡΕΣΙΩΝ ΣΥΜΜ (ΚΟ)	10,000	---	---	---	---	---	---	66,326,371
ACAGBOR	AUSTRIACARD (ΚΑ)	---	---	---	---	---	---	---	1,000
OTOELBOR	AUTOHELLAS (ΚΟ)	1,500	---	---	---	---	---	---	65,151
CENERBOR	CENERGY HOLDINGS (ΚΑ)	---	---	---	---	---	---	---	19,870
ΕΕΕBOR	COCA-COLA HBC AG (ΚΟ)	29,583	---	---	---	---	---	---	77,221
DIMANDBOR	DIMAND (ΚΟ)	---	---	---	---	---	---	---	83,471
EPSILBOR	EPSILON NET (ΚΟ)	---	---	---	---	---	---	---	8,000
EUROBBOR	EUROBANK HOLDINGS (ΚΟ)	10,000	---	---	---	---	---	---	36,005,853
FOYRKBOR	FOURLIS ΣΥΜΜΕΤΟΧΩΝ (ΚΟ)	611	---	---	---	---	---	---	24,673
ELPEBOR	HELLENIQ ENERGY (ΚΟ)	---	---	---	6,321	5.10%	---	---	1,285,867
INTEKBOR	IDEAL HOLDINGS (ΚΟ)	---	---	---	---	---	---	---	14,800
INTRKBOR	INTRACOM HOLDINGS (ΚΟ)	---	---	---	---	---	---	---	23,997
INKATBOR	INTRAKAT (ΚΟ)	---	---	---	---	---	---	---	880,885
BELABOR	JUMBO (ΚΟ)	354	---	---	---	---	---	---	222,777
LAMDABOR	LAMDA DEVELOPMENT(ΚΟ)	---	---	---	---	---	---	---	233,705
LAVIBOR	LAVIPHARM (ΚΟ)	---	---	---	---	---	---	---	---
MYTILBOR	METLEN ENERGY & METALS (ΚΟ)	---	---	---	---	---	---	---	199,113
MIGBOR	MIG (ΚΟ)	541	---	---	---	---	---	---	40,179
PROFBOR	PROFILE (ΚΟ)	---	---	---	---	---	---	---	10,000
QUESTBOR	QUEST ΣΥΜΜΕΤΟΧΩΝ (ΚΟ)	391	---	---	---	---	---	---	19,882
TITCBOR	TITAN CEMENT (ΚΑ)	1,600	---	---	---	---	---	---	196,213
VIOBOR	VIOHALCO SA/NV (ΚΑ)	744	---	---	---	---	---	---	---
AVAXBOR	ΑΒΑΞ Α.Ε. (ΚΟ)	---	---	---	---	---	---	---	---
ADMIEBOR	ΑΔΜΗΕ ΣΥΜΜΕΤΟΧΩΝ Α.Ε. (ΚΟ)	1,000	---	---	---	---	2,000	0.01%	254,440
AEGNBOR	ΑΕΡΟΠΟΡΙΑ ΑΙΓΑΙΟΥ (ΚΟ)	---	---	---	---	---	---	---	397,660
GEKTERNABOR	ΓΕΚ ΤΕΡΝΑ (ΚΟ)	---	---	---	---	---	---	---	10,360
PPCBOR	ΔΕΗ (ΚΟ)	2,000	---	---	---	---	---	---	1,469,484
AIABOR	ΔΙΕΘΝΗΣ ΑΕΡΟΛΙΜΕΝΑΣ ΑΘΗΝΩΝ(ΚΟ)	---	---	---	---	---	---	---	182,800
ETEBOR	ΕΘΝΙΚΗ ΤΡΑΠΕΖΑ (ΚΟ)	58,737	---	---	---	---	---	---	13,080,729
ELHABOR	ΕΛΒΑΛΧΑΛΚΟΡ (ΚΟ)	788	---	---	---	---	---	---	281,676

Σημειώσεις Προϊόντων Δανεισμού

[1] - Πολυμερείς Συμβάσεις Δανειοδοσίας των μεθόδων 8-1, 8-2 και 8-3-3 (σύμφ. Με Αποφ.17 ΔΣ του Χρηματιστηρίου).

[2] - Διμερείς Συμβάσεις Δανειοδοσίας των μεθόδων 8-3-1 και 8-3-2 & Συμβάσεις της μεθόδου 4 (σύμφ. Με Αποφ. 20 ΔΣ του Χρηματιστηρίου).

[3] - Τα στοιχεία Συναλλαγές Δανεισμού Τίτλων μέσω ΟΤC δηλώνονται από τους χειριστές ΣΑΤ και αφορούν τις ποσότητες που έχουν καταγραφεί στο ΣΑΤ έως και τη προηγούμενη εργάσιμη ημέρα.

[4] - Μ.Σ.Τ: - Μέση Σταθμισμένη Τιμή (ως προς τα τεμάχια)

[5] - Τα στοιχεία αφορούν σε ανοιχτές θέσεις πριν την έναρξη της συνεδρίασης

Προϊόν Δανεισμού	Υποκείμενος Τίτλος	Πολυμερείς Συναλλαγές[1]					Διμερείς Συναλλαγές[2]		Δανεισμός Τίτλων μέσω ΟΤC[3]
		Ανοιχτές θέσεις[5]	Προσφερόμενη ποσότητα	Μ.Σ.Τ[4]	Όγκος συναλλαγών	Μ.Σ.Τ[4]	Όγκος συναλλαγών	Μ.Σ.Τ[4]	Όγκος συναλλαγών
ELLAKTORBOR	ΕΛΛΑΚΤΩΡ (ΚΟ)	7,681	---	---	---	---	---	---	79,310
EXAEBOR	ΕΛΛΗΝ. ΧΡΗΜΑΤΙΣΤΗΡΙΑ-Χ.Α. (ΚΟ)	---	---	---	---	---	---	---	152,047
EYAPSBOR	ΕΥΑΘ (ΚΟ)	---	---	---	---	---	---	---	---
EYDAPBOR	ΕΥΔΑΠ (ΚΟ)	845	---	---	---	---	---	---	209,465
INLOTBOR	ΙΝΤΡΑΛΟΤ (ΚΟ)	---	---	---	---	---	---	---	1,216,477
KRIBOR	ΚΡΙ - ΚΡΙ (ΚΟ)	---	---	---	---	---	---	---	---
MOHBOR	ΜΟΤΟΡ ΟΙΛ (ΚΟ)	---	---	---	---	---	---	---	750,855
PRABOR	ΟΛΠ (ΚΟ)	---	---	---	---	---	---	---	70,384
OPAPBOR	ΟΠΑΠ (ΚΟ)	2,542	---	---	---	---	---	---	1,673,557
HTOBOR	ΟΤΕ (ΚΟ)	---	---	---	---	---	---	---	1,670,008
TREIRBOR	ΠΕΙΡΑΙΩΣ FINANCIAL HOLD (ΚΟ)	---	---	---	---	---	---	---	14,861,025
PLATBOR	ΠΛΑΣΤΙΚΑ ΘΡΑΚΗΣ (ΚΟ)	---	---	---	---	---	---	---	1,596
SARBOR	ΣΑΡΑΝΤΗΣ ΓΡ. (ΚΟ)	5,808	---	---	---	---	---	---	16,411
TENERGYBOR	ΤΕΡΝΑ ΕΝΕΡΓΕΙΑΚΗ (ΚΟ)	---	---	---	---	---	---	---	493,463
OLYMPBOR	ΤΕΧΝΙΚΗ ΟΛΥΜΠΙΑΚΗ (ΚΟ)	---	---	---	---	---	---	---	---
OPTIMABOR	ΤΡΑΠΕΖΑ ΟΡΤΙΜΑ BANK (ΚΟ)	7,300	---	---	---	---	---	---	1,004,916

Σημειώσεις Προϊόντων Δανεισμού

[1] - Πολυμερείς Συμβάσεις Δανειοδοσίας των μεθόδων 8-1, 8-2 και 8-3-3 (σύμφ. Με Αποφ.17 ΔΣ του Χρηματιστηρίου).

[2] - Διμερείς Συμβάσεις Δανειοδοσίας των μεθόδων 8-3-1 και 8-3-2 & Συμβάσεις της μεθόδου 4 (σύμφ. Με Αποφ. 20 ΔΣ του Χρηματιστηρίου).

[3] - Τα στοιχεία Συναλλαγές Δανεισμού Τίτλων μέσω ΟΤC δηλώνονται από τους χειριστές ΣΑΤ και αφορούν τις ποσότητες που έχουν καταγραφεί στο ΣΑΤ έως και τη προηγούμενη εργάσιμη ημέρα.

[4] - Μ.Σ.Τ: - Μέση Σταθμισμένη Τιμή (ως προς τα τεμάχια)

[5] - Τα στοιχεία αφορούν σε ανοιχτές θέσεις πριν την έναρξη της συνεδρίασης

Κωδικοί και ονομασίες Κλάδων Οικονομικής Δραστηριότητας του Χρηματιστηρίου Αθηνών

12003 - Διαπραγματεύσιμα Αμοιβαία Κεφάλαια	10101010 Υπηρεσίες Ηλεκτρονικών Υπολογιστών
10101015 Λογισμικό	10102030 Υλικό Υπολογιστών
15101010 Εξοπλισμός Τηλεπικοινωνιών	15102015 Υπηρεσίες Τηλεπικοινωνιών
20101010 Υγειονομικές Μονάδες	20101025 Υπηρεσίες Υγείας
20102010 Ιατρικός Εξοπλισμός	20103015 Φαρμακευτικά Προϊόντα
30101010 Τράπεζες	30202000 Διαφοροποιημένες Χρηματοοικονομικές Υπηρεσίες
30202010 Διαχείριση Κεφαλαίων & Θεματοφύλακες	30202015 Επενδυτικές Υπηρεσίες
30204000 Επενδυτικές Εταιρείες κλειστού τύπου	30302010 Γενικές Ασφάλειες
30302015 Μεσίτες Ασφαλίσεων	30302025 Ασφάλειες Ιδιοκτησίας & Ζημιών
35101010 Συμμετοχές & Ανάπτυξη Ακίνητης Περιουσίας	35101015 Υπηρεσίες Ακίνητης Περιουσίας
35102000 Διαφοροποιημένες Α.Ε.Ε.Α.Π.	35102030 Α.Ε.Ε.Α.Π. Επαγγελματικών Χώρων
35102045 Α.Ε.Ε.Α.Π. Εμπορικών Χώρων	40201040 Υπηρεσίες Ενοικίασης και Χρηματοδοτικής Μίσθωσης
40202010 Κατασκευή Κατοικιών	40202015 Έπιπλα
40202020 Οικιακές Συσκευές	40203040 Ηλεκτρονική Ψυχαγωγία
40204020 Ρούχα και Αξεσουάρ	40301010 Ψυχαγωγία
40301030 Εκδόσεις	40301035 Ραδιοτηλεοπτικοί Φορείς
40401010 Διαφοροποιημένοι Έμποροι	40401020 Εμπόριο Ενδυμάτων
40401025 Εμπόριο Προϊόντων Οικιακής Βελτίωσης	40401030 Εξειδικευμένο Λιανικό Εμπόριο
40501010 Αεροπορικές Εταιρείες	40501015 Ταξίδια & Τουρισμός
40501020 Τυχερά Παιχνίδια	40501025 Ξενοδοχεία & Πανσιόν
45101015 Απόσταξη & Οινοπαραγωγή	45101020 Αναψυκτικά
45102010 Γεωργεία, Αλιεία, Εκτροφή και Φυτείες	45102020 Τρόφιμα
45103010 Καπνός	45201010 Λιανικό & Χονδρικό Εμπόριο Τροφίμων
45201020 Είδη Προσωπικής Φροντίδας	50101010 Κατασκευές
50101020 Κατασκευαστές Στέγασης & Επικαλύψεων	50101030 Τσιμέντα
50101035 Άλλα Οικοδομικά Υλικά	50202010 Ηλεκτρικά Εξαρτήματα
50203015 Πλαστικά	50203030 Υλικά Συσκευασίας
50204000 Μηχανήματα Βιομηχανικού Εξοπλισμού	50204020 Μηχανήματα Κατασκευών
50205010 Προμηθευτές Βιομηχανίας	50205020 Υποστηρικτικές Υπηρεσίες προς Επιχειρήσεις
50205030 Υπηρεσίες Μαζικής Εκτύπωσης	50206015 Εμπορικά Οχήματα & Ανταλλακτικά
50206030 Θαλάσσιες Μεταφορές	50206060 Υπηρεσίες Μεταφορών
55101000 Διαφοροποιημένα Υλικά	55101020 Κλωστοϋφαντουργικά Προϊόντα
55102000 Ορυχεία	55102010 Σίδηρος & Χάλυβας
55102015 Μεταλλουργία	55102035 Αλουμίνιο
60101020 Διυλιστήρια & Εμπορία Πετρελαιοειδών	65101010 Εναλλακτική Ηλεκτρική Ενέργεια
65101015 Συμβατική Ηλεκτρική Ενέργεια	65102000 Πολλαπλών Υπηρεσιών Κοινής Ωφέλειας
65102030 Ύδρευση	



ATHEX
Athens Stock Exchange

Λεωφ. Αθηνών 110 104 42 Αθήνα
110, Athinon Ave. GR 104 42 Athens
tel. (+30)210-33.66.800, fax (+30)210-33.66.101
www.athexgroup.gr