

24

Ημερήσιο Δελτίο  
Συναλλακτικής Δραστηριότητας

Daily Official List  
of Trading Activity

Δευτέρα, 9 Σεπτεμβρίου, 2024

Έτος: 145 Αύξων Αριθμός Συνεδρίασης: 170



**ATHEXGROUP**  
Athens Exchange Group

**Αποποίηση Ευθύνης:**

Η εταιρεία Ελληνικά Χρηματιστήρια-Χρηματιστήριο Αθηνών Ανώνυμη Εταιρεία Συμμετοχών καταβάλλει κάθε δυνατή προσπάθεια ώστε να διασφαλίσει ότι οι πληροφορίες και τα λοιπά στοιχεία που εμφανίζονται στο Ημερήσιο Δελτίο Τιμών (Η.Δ.Τ.) είναι ορθά και πλήρη αλλά δεν έχει καμία ευθύνη για ενδεχόμενο λάθος ή παράλειψη στοιχείων και / ή ευθύνη σχετικά με την ακρίβεια, αξιοπιστία, επικαιροποίηση και πληρότητα των παραπάνω πληροφοριών και στοιχείων ή ευθύνη προερχόμενη άμεσα ή έμμεσα από την χρήση των παραπάνω πληροφοριών.

Η Εταιρία δεν έχει καμία ευθύνη για την ακρίβεια των στοιχείων που περιλαμβάνονται στις ανακοινώσεις των εισηγμένων εταιρειών. Πιθανές προσβολές δικαιωμάτων τρίτων από το περιεχόμενο των ανακοινώσεων συνιστούν αποκλειστική ευθύνη του αποστολέα των ανακοινώσεων.

Όλα τα αναγραφόμενα στο Η.Δ.Τ. στοιχεία παρέχονται μόνο για τους σκοπούς της πληροφόρησης και δεν συνιστούν παροχή επενδυτικών συμβουλών ή πρόσκληση για επένδυση σε κινητές αξίες που διαπραγματεύονται στο Χρηματιστήριο Αθηνών.

Αναγνωρίζεται και συμφωνείται ότι όλα τα δικαιώματα επί των πληροφοριών που εμφανίζονται στο Η.Δ.Τ. θα αποτελούν κυριότητα της εταιρίας και οποιοδήποτε άλλο δικαίωμα συμπεριλαμβανομένου του δικαιώματος πνευματικής ιδιοκτησίας, σήματος κλπ. ανήκουν στο Χρηματιστήριο Αθηνών.

Τα ανωτέρω στοιχεία αποτελούν ιδιοκτησία της Εταιρίας και προστατεύονται σύμφωνα με τις διατάξεις περί πνευματικής ιδιοκτησίας. Απαγορεύεται α) η με οποιοδήποτε τρόπο ή μέσο αναπαραγωγή, αναδημοσίευση, τροποποίηση, αντιγραφή, πώληση, μετάδοση ή διανομή του συνόλου ή μέρους τους, χωρίς αναφορά στην πηγή και β) η εμπορική εκμετάλλευση των στοιχείων από τρίτους.

Η Εταιρία δεν φέρει καμία ευθύνη προερχόμενη άμεσα ή έμμεσα από χρήση ή τυχόν αλλοίωση των ανωτέρω στοιχείων όταν αυτά χρησιμοποιούνται από

**Ελληνικά Χρηματιστήρια - Χρηματιστήριο Αθηνών Α.Ε. Συμμετοχών**

Λεωφόρος Αθηνών 110, 10442 Αθήνα, Τηλ: (210) 33.66.800, Fax: (210) 32.13.938

[www.athexgroup.gr](http://www.athexgroup.gr)

**Χρηματιστηριακό Κέντρο Θεσσαλονίκης**

Κατούνη 16-18, Θεσ/νίκη 546 25, Τηλ: (2310) 567.667, Fax: (2310) 530.455

**Συνεγγυητικό Κεφάλαιο Εξασφάλισης Επενδυτικών Υπηρεσιών**

Φειδίου 14-16, Αθήνα 106 78, Τηλ: (210) 33.04.682, Fax: (210) 33.04.155

**Επιτροπή Κεφαλαιαγοράς**

Κολοκοτρώνη 1 & Σταδίου 1, Αθήνα 105 62, Τηλ: (210) 33.77.100, Fax: (210) 33.77.173

**Πίνακας Περιεχομένων****Ενότητα 1: Στατιστικά Στοιχεία Χρεογράφων, Παραγώγων και Δανεισμού**

Οι Αγορές Χρεογράφων Παραγώγων Δανεισμού  
Χρηματιστηριακοί Δείκτες  
Αναλυτικά Στοιχεία Συναλλαγών Αγοράς Χρεογράφων  
Στοιχεία Συναλλαγών Κλάδων Χρηματιστηρίου Αθηνών & Χρηματοοικονομικών Προϊόντων (Δ.Α.Κ.)  
Οι 10 Μετοχές με τη μεγαλύτερη Άνοδο & Πτώση  
Αναλυτικά Στοιχεία Συναλλαγών Αγοράς Παραγώγων

**Ενότητα 2: Αναλυτικά Στοιχεία Συναλλαγών Χρεογράφων**

Αναλυτικά Στοιχεία Συναλλαγών Χρεογράφων  
Σημειώσεις Χρεογράφων

**Ενότητα 3: Στοιχεία Συναλλαγών Χρεογράφων**

Στοιχεία Συναλλαγών Πακέτων  
Στοιχεία Συναλλαγών Δικαιωμάτων

Στοιχεία Δανεισμού Τίτλων  
Στοιχεία Συναλλαγών Εκποιήσεων  
Στοιχεία Συναλλαγών Εκποιήσεων Ενσώματων Ονομαστικών Μετοχών  
Στοιχεία Ενεργητικού Διαπραγματεύσιμων Αμοιβαίων Κεφαλαίων (Δ.Α.Κ.)  
Χαρακτηριστικά Διαπραγματεύσιμων Αμοιβαίων Κεφαλαίων (Δ.Α.Κ.)

**Ενότητα 4: Ανακοινώσεις****Ενότητα 5: Ομόλογα Διαπραγματεύσιμα στην Αγορά Αξιών Σταθερού Εισοδήματος**

Ομολογιακά Δάνεια Επιχειρήσεων – Οργανωμένη Αγορά (Μετατρέψιμα)  
Ομολογιακά Δάνεια Επιχειρήσεων – Οργανωμένη Αγορά (Μη Μετατρέψιμα)  
Ομόλογα Ελληνικού Δημοσίου  
Έντοκα Γραμμάτια & Zero Coupon Ομόλογα Ελληνικού Δημοσίου  
Ομόλογα Ελληνικού Δημοσίου Διαπραγματεύσιμα με τη Μέθοδο Εκφώνησης - Αντιφώνησης  
Ομόλογα Κρατικών Τραπεζών

**Ενότητα 6: Πρόσθετα Στοιχεία Ενημέρωσης**

Πίνακας Μελών Χρηματιστηρίου Αθηνών και Μελών ΕΤ.ΕΚ.  
Πίνακας Μετοχών Υπό Ειδική Διαπραγμάτευση  
Γνωστοποιήσεις Συναλλαγών - Κατάλογος Υπόχρεων Προσώπων

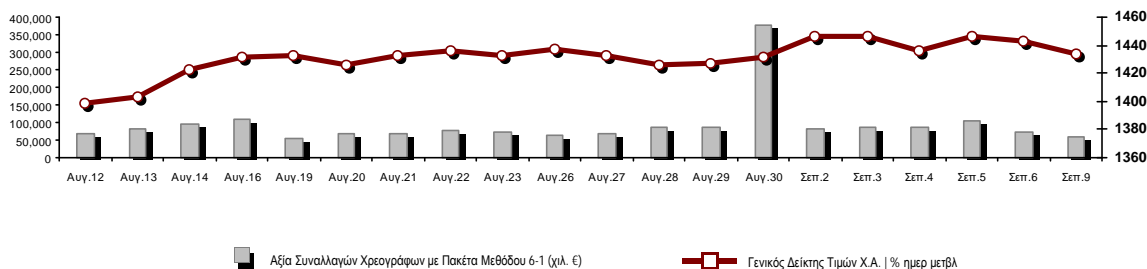
**Ενότητα 7: Αναλυτικά Στοιχεία Συναλλαγών Αγοράς Παραγώγων**

Συμβόλαια Μελλοντικής Εκπλήρωσης σε Δείκτες  
Συμβόλαια Μελλοντικής Εκπλήρωσης σε Μετοχές  
Δικαιώματα Προαίρεσης σε Δείκτες  
Δικαιώματα Προαίρεσης σε Μετοχές  
Στοιχεία Συναλλαγών Προϊόντων Δανεισμού

**Παράρτημα Α: Κωδικοί και ονομασίες Κλάδων Οικονομικής Δραστηριότητας του Χρηματιστηρίου Αθηνών**

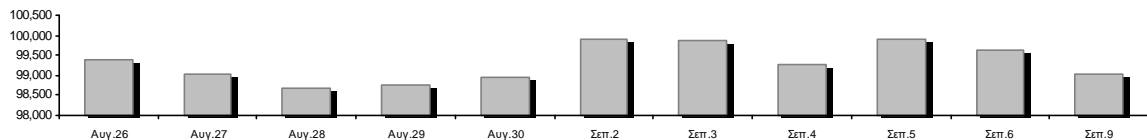
**Οι Αγορές Χρεογράφων Παραγώγων Δανεισμού**

Γενικός Δείκτης Τιμών και Αξία Συναλλαγών Μετοχών και Παραγώγων

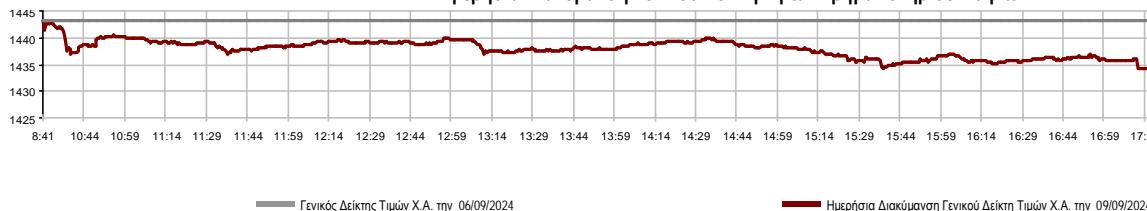


<b>Κεφαλαιοποίηση Χ.Α. (εκατ €)**:</b>	99,042.23		<b>Συνολικές Ανοικτές Θέσεις σε Παράγωγα</b>	417,381
Ημερήσια μεταβολή: εκατ. €   %	-570.86	-0.57%	Ανοικτές θέσεις σε ΣΜΕ επί Δεικτών   % ημερ μετβλ	5,313 1.24%
Μέση ετήσια Κεφ/ποίηση: εκατ. €   % Μετβλ. Μέση προηγ. έτος	97,735.09	21.58%	Ανοικτές θέσεις σε ΣΜΕ επί μετοχών   % ημερ μετβλ	410,509 0.38%
<b>Γενικός Δείκτης Τιμών Χ.Α.   % ημερ μετβλ</b>	1,434.17	-0.62%	Ανοικτές θέσεις σε Δικαιώματα επί Δεικτών   % ημερ μετβλ	872 -2.68%
<b>Κεφαλαιοποίηση Γενικού Δείκτη (εκατ. €)</b>	90,843.21		Ανοικτές θέσεις σε Δικαιώματα επί μετοχών   % ημερ μετβλ	687 4.41%
Ημερήσια μεταβολή (εκατ. €)	-536.57			
<b>Αξία Συναλλαγών Χρεογράφων με Πακέτα Μεθόδου 6-1 (χιλ. €)</b>	57,211.12		<b>Πλήθος Συμβολαίων Παραγώγων:</b>	14,672
Ημερήσια μεταβολή: %	-16,997.93	-22.91%	Ημερήσια μεταβολή: τμχ   %	8,503 137.83%
Μέση Αξία Συν/γών ΥΙD: χιλ. €   % Μετβλ Μέση προηγ. έτος	128,587.56	17.36%	Μέσος Όγκος Συμβ. ΥΙD: % Μετβλ Μέσο προηγ. Έτος	34,769 -20.91%
<b>Αξία Συναλλαγών Πακέτων Μεθόδου 6-1 (χιλ. €)</b>	3,366.71		<b>Πλήθος Πράξεων Παραγώγων:</b>	914
<b>Αξία Συναλλαγών Πακέτων Μεθόδου 6-2 &amp; 6-3 (χιλ. €)</b>	211.29		Ημερήσια μεταβολή: πλήθος   %	294 47.42%
<b>Αξία Συναλλαγών Ομολόγων (χιλ.€)</b>	1,074.06		Μέσο Πλήθος Πράξεων ΥΙD: % Μετβλ Μέσο προηγ. Έτος	1,863 -20.08%
<b>Όγκος Συναλλαγών Χρεογράφων με Πακέτα Μεθόδου 6-1 (χιλ. Τμχ)</b>	12,780.02		<b>Συνολικές Ανοικτές Θέσεις σε Δανεισμό</b>	330,490
Ημερήσια μεταβολή: χιλ. τμχ   %	-2,610.12	-16.96%	Ημερήσια μεταβολή: τμχ   %	-47,921 -12.66%
Μέσος Όγκος Συν/γών ΥΙD: % Μετβλ Μέσο προηγ. Έτος	28,068.27	-16.51%	<b>Πλήθος Συναλλαγών Δανεισμού (Πολυμερής/Διμερής)</b>	1,000
<b>Όγκος Συναλλαγών Πακέτων Μεθόδου 6-1 (χιλ. Τεμάχια)</b>	682.08		Ημερήσια μεταβολή: τμχ   %	-71,143
<b>Όγκος Συναλλαγών Πακέτων Μεθόδου 6-2 &amp; 6-3 (χιλ. Τεμάχια)</b>	76.64		<b>Πλήθος Πολυμερών Συναλλαγών</b>	1,000
<b>Όγκος Συναλλαγών Ομολόγων</b>	1,103,000		<b>Πλήθος Διμερών Συναλλαγών</b>	0
<b>Πλήθος Πράξεων Χρεογράφων με Πακέτα Μεθόδου 6-1</b>	22,612		<b>Πλήθος Πράξεων Δανεισμού:</b>	2
Ημερήσια μεταβολή: πλήθος   %	-462	-2.00%	Ημερήσια μεταβολή: %	-2
Μέσο Πλήθος Πράξεων ΥΙD: % Μετβλ Μέσο προηγ. Έτος	37,531	3.61%	<b>Πλήθος Πράξεων Πολυμερών Συναλλαγών</b>	2
<b>Πλήθος πακέτων Μεθόδου 6-1</b>	5		<b>Πλήθος Πράξεων Διμερών Συναλλαγών</b>	0
<b>Πλήθος πακέτων Μεθόδου 6-2 &amp; 6-3</b>	2			
<b>Πλήθος συναλλαγών Ομολόγων</b>	229			

Κεφαλαιοποίηση Χ.Α. (εκατ €)\*\*



Ημερήσια Διακύμανση Γενικού Δείκτη Τιμών Χρηματιστηρίου Αθηνών



**Χρηματιστηριακοί Δείκτες**

Όνομασία Δείκτη	09/09/2024	06/09/2024	Δ μον.	Δ %	Κατώτερη	Ανώτερη	Κατ.έτους	Ανωτ.έτους	Ετησ. μεταβ.
Γενικός Δείκτης Τιμών Χ.Α.	1,434.17 €	1,443.13	-8.96	-0.62%	1,434.17	1,443.16	1,293.14	1,505.35	10.91% #
Δείκτης Συνολικής Απόδοσης Γενικού Δείκτη Χ.Α.	2,705.36 €	2,721.70	-16.34	-0.60%	2,705.36	2,722.32	2,355.44	2,789.06	14.86% #
Δείκτης ATHEX ESG	1,634.23 €	1,644.83	-10.60	-0.64%	1,634.23	1,645.34	1,471.77	1,722.97	11.04% #
Δείκτης Τιμών Εναλλακτικής Αγοράς Χ.Α.	14,170.15 €	14,285.89	-115.74	-0.81%	14,157.93	14,343.65	9,352.11	15,217.49	51.52% #
FTSE/Χ.Α. Large Cap	3,481.63 €	3,504.57	-22.94	-0.65%	3,481.63	3,505.46	3,122.79	3,665.50	11.49% #
FTSE/Χ.Α. Mid Cap	2,313.84 €	2,334.69	-20.85	-0.89%	2,295.90	2,334.69	2,054.77	2,459.55	2.80% #
FTSE/Χ.Α. Υψηλής Μερισματικής Απόδοσης	3,902.59 €	3,914.40	-11.81	-0.30%	3,897.24	3,926.48	3,629.54	4,217.66	3.48% #
FTSE/Χ.Α. Δείκτης Αγοράς	831.49 €	837.11	-5.62	-0.67%	831.49	837.25	746.82	875.18	11.34% #
FTSE/Χ.Α. Τράπεζες	1,245.37 €	1,254.20	-8.83	-0.70%	1,244.24	1,255.15	1,057.67	1,354.57	17.31% #
FTSE/ATHEX ΤΕΧΝΟΛΟΓΙΑ & ΤΗΛΕΠΙΚΟΙΝΩΝΙΕΣ	5,603.53 €	5,603.65	-0.12	0.00%	5,562.32	5,630.86	4,915.95	5,705.00	10.47% #
FTSE/ATHEX ΧΡΗΜΑΤΟΟΙΚΟΝΟΜΙΚΕΣ ΥΠΗΡΕΣΙΕΣ	5,848.60 €	5,890.58	-41.98	-0.71%	5,843.59	5,895.13	4,996.31	6,357.41	16.64% #
FTSE/ATHEX ΑΚΙΝΗΤΗΣ ΠΕΡΙΟΥΣΙΑΣ	4,865.81 €	4,904.04	-38.23	-0.78%	4,861.56	4,909.32	4,507.00	5,120.52	-1.91% €
FTSE/ATHEX ΚΑΤΑΝΑΛΩΤΙΚΑ ΠΡΟΪΟΝΤΑ	5,052.36 €	5,107.75	-55.39	-1.08%	5,046.19	5,107.75	4,663.68	5,557.48	0.73% #
FTSE/ATHEX ΒΑΣΙΚΑ ΑΓΑΘΑ	6,476.98 €	6,521.28	-44.30	-0.68%	6,476.98	6,585.74	5,069.68	6,585.74	27.29% #
FTSE/ATHEX ΒΙΟΜΗΧΑΝΙΕΣ	6,492.38 #	6,459.70	32.68	0.51%	6,453.53	6,500.23	5,044.08	6,621.39	27.77% #
FTSE/ATHEX ΠΡΩΤΕΣ ΎΛΕΣ	4,796.24 €	4,844.83	-48.59	-1.00%	4,785.08	4,844.83	4,369.10	5,876.05	-1.51% €
FTSE/ATHEX ΕΝΕΡΓΕΙΑ & ΥΠΗΡΕΣΙΕΣ ΚΟΙΝΗΣ ΩΦ	4,888.16 €	4,930.96	-42.80	-0.87%	4,888.16	4,931.61	4,536.38	5,474.06	-1.99% €
Δείκτης Όλων των Μετοχών Χ.Α.	333.57 €	335.49	-1.92	-0.57%	333.57	333.57	304.60	347.29	10.45% #
Ελληνικός Δείκτης Mid & Small Cap	2,053.70 €	2,065.69	-11.99	-0.58%	2,051.71	2,065.69	1,881.89	2,157.15	6.46% #
FTSE/Χ.Α. Large Cap Συνολικής Απόδοσης	5,973.03 €	6,012.39	-39.36	-0.65%			5,201.70	6,187.73	15.60% #
FTSE/Χ.Α. Mid Cap Συνολικής Απόδοσης	3,168.51 €	3,197.06	-28.55	-0.89%			2,872.41	3,302.69	4.53% #
MSCI GREECE REBASED	5,416.40 €	5,455.87	-39.47	-0.72%	5,412.64	5,459.84	4,964.20	5,837.84	8.66% #
Ελληνικός Δείκτης Εταιρικών Ομολόγων	135.69 #	135.59	0.10	0.07%			129.54	135.69	4.67% #
Ελληνικός Δείκτης Τιμών Εταιρικών Ομολόγων	92.73 #	92.67	0.06	0.06%			90.52	92.73	2.30% #

Σημείωση 1: Το κλείσιμο των Δεικτών FTSE/Μed 100, Ελληνικός Δείκτης Εταιρικών Ομολόγων και, Ελληνικός Δείκτης Τιμών Εταιρικών Ομολόγων αφορούν την συνεδρίαση της 05/09/2024.

Σημείωση 2: Ο Ελληνικός Δείκτης Mid & Small Cap είναι Customized δείκτης υπολογιζόμενος από το Χρηματιστήριο Αθηνών.

**Αναλυτικά Στοιχεία Συναλλαγών Αγοράς Χρεογράφων**

	Όλα τα Χρεόγραφα	Κύρια Αγορά	Επιτήρηση	Διαπραγματεύσιμα Αμοιβαία Κεφάλαια
<b>Σύνολα</b>	122	115	6	1
Ανοδικές / Καθοδικές / Σταθερές:	36 / 60 / 26	35 / 58 / 22	1 / 1 / 4	0 / 1 / 0
<b>Κεφαλαιοποίηση Χ.Α. (εκατ €) **</b>	99,042.23	98,978.21	64.02	
Μέση Ημερήσια Αξία Συν/γών (χιλ. €)	128,587.56	128,490.51	30.03	245.32
<b>Αξία Συναλλαγών</b>	57,422.41	57,294.87	6.76	120.78
Κύριος Πίνακας:	53,844.41	53,716.87	6.76	120.78
Προσυμφωνημένων Συναλλαγών 6_1_2_3:	3,578.00	3,578.00	0.00	0.00
Πίνακας Εκποιήσεων:	0.00	0.00	0.00	0.00
Πίνακας Ειδικών Όρων:	0.00	0.00	0.00	0.00
Μέσος Ημερήσιος Όγκος Συναλλαγών	28,068,274	27,948,813	134,749	7,089
<b>Όγκος Συναλλαγών</b>	12,856,663	12,818,399	34,800	3,464
Κύριος Πίνακας:	12,097,942	12,059,678	34,800	3,464
Προσυμφωνημένων Συναλλαγών 6_1_2_3:	758,721	758,721	0	0
Πίνακας Εκποιήσεων:	0	0	0	0
Πίνακας Ειδικών Όρων:	0	0	0	0
Μέσο Ημερήσιο Πλήθος Πράξεων	37,531	37,427	58	47
<b>Αριθμός Πράξεων</b>	22,614	22,562	33	19
Κύριος Πίνακας:	22,607	22,555	33	19
Προσυμφωνημένων Συναλλαγών 6_1_2_3:	7	7	0	0
Πίνακας Εκποιήσεων:	0	0	0	0
Πίνακας Ειδικών Όρων:	0	0	0	0

**Στοιχεία Συναλλαγών Κλάδων Χρηματιστηρίου Αθηνών & Χρηματοοικονομικών Προϊόντων (Δ.Α.Κ.)**

Κωδικός	Κλάδοι	Ανοδικές / Καθοδικές / Σταθερές	Αριθμός Πράξεων	Όγκος Συναλλαγών	Αξία Συναλλαγών	% στη Συνολική Αξία
12000	- Χρηματοοικονομικά Προϊόντα	0 / 1 / 0	19	3,464	120,775.42	0.21%
3510	- Ακίνητη Περιουσία	2 / 7 / 2	626	188,232	696,750.43	1.21%
3030	- Ασφάλειες	1 / 0 / 0	90	19,215	95,392.89	0.17%
5020	- Βιομηχανικά Προϊόντα & Υπηρεσίες	6 / 5 / 7	2,122	634,651	3,010,540.96	5.24%
4040	- Εμπόριο	4 / 3 / 0	1,194	153,761	2,244,183.22	3.91%
6010	- Ενέργεια	0 / 4 / 0	2,050	326,304	5,522,279.87	9.62%
4020	- Καταναλωτικά Προϊόντα & Υπηρεσίες	2 / 2 / 1	181	29,507	72,129.36	0.13%
5010	- Κατασκευές & Υλικά Κατασκευών	8 / 3 / 2	1,530	469,774	2,931,684.26	5.11%
4030	- Μέσα Ενημέρωσης	0 / 0 / 2	9	1,528	682.70	0.00%
4520	- Προσωπική Φροντίδα, Φάρμακα & Παντοπωλεία	1 / 1 / 0	383	75,610	807,916.62	1.41%
5510	- Πρώτες Ύλες	3 / 6 / 4	634	192,065	653,542.71	1.14%
4050	- Ταξίδια και Αναψυχή	0 / 4 / 2	1,828	593,056	3,974,409.18	6.92%
1010	- Τεχνολογία	5 / 5 / 1	893	215,669	832,723.20	1.45%
1510	- Τηλεπικοινωνίες	1 / 1 / 0	1,164	222,191	3,320,973.04	5.78%
3010	- Τράπεζες	0 / 7 / 0	7,099	9,137,771	26,187,698.53	45.61%
4510	- Τρόφιμα, Ποτά & Καπνοβιομηχανίες	1 / 3 / 2	436	84,575	717,287.55	1.25%
2010	- Υγεία	0 / 2 / 0	79	33,038	28,145.78	0.05%
6510	- Υπηρεσίες Κοινής Ωφέλειας	1 / 3 / 2	2,008	446,312	6,062,037.60	10.56%
3020	- Χρηματοοικονομικές Υπηρεσίες	1 / 3 / 1	269	29,940	143,259.23	0.25%

**Οι 10 Μετοχές με τη μεγαλύτερη Άνοδο & Πτώση**

**Κύρια Αγορά**

Μετοχές με τη μεγαλύτερη Θετική μεταβολή τιμής	Τιμή κλεισ.	Μεταβ.	Μετοχές με τη μεγαλύτερη Αρνητική μεταβολή τιμής	Τιμή κλεισ.	Μεταβ.
UNIBIOS (ΚΟ)	1.835	7.31% #	LOULIS FOOD (ΚΟ)	2.48	-2.75% α
ΤΙΤΑΝ CEMENT (ΚΑ)	32.5	2.04% #	ΑΔΜΗΕ ΣΥΜΜΕΤΟΧΩΝ Α.Ε. (ΚΟ)	2.145	-2.72% α
ΕΒΡΟΦΑΡΜΑ (ΚΟ)	1.66	1.84% #	MIG (ΚΟ)	3.415	-2.71% α
ΔΟΜΙΚΗ ΚΡΗΤΗΣ (ΚΟ)	3.34	1.67% #	JUMBO (ΚΟ)	24.2	-2.50% α
INTRACOM HOLDINGS (ΚΟ)	3.165	1.60% #	ΡΕΒΟΪΛ (ΚΟ)	1.85	-2.37% α
ΕΥΡΩΣΥΜΒΟΥΛΟΙ (ΚΟ)	1.3	1.56% #	ΑΤΤΙΚΑ ΣΥΜΜΕΤΟΧΩΝ (ΚΟ)	2.38	-2.06% α
ΠΑΠΟΥΤΣΑΝΗΣ (ΚΟ)	2.36	1.29% #	ΝΟΒΑΛ ΠΡΟΠΕΡΤΥ ΑΕΕΑΠ (ΚΟ)	2.625	-2.05% α
ΙΝΤΕΡΛΑΪΦ (ΚΟ)	4.94	0.82% #	ΜΟΤΟΔΥΝΑΜΙΚΗ (ΚΟ)	2.665	-2.02% α
ΠΛΑΣΤΙΚΑ ΘΡΑΚΗΣ (ΚΟ)	3.91	0.77% #	ΕΛΙΝΟΙΛ (ΚΟ)	2.05	-1.91% α
ΕΛΛΑΚΤΩΡ (ΚΟ)	2.025	0.75% #	ΤΡΑΠΕΖΑ ΟΡΤΙΜΑ BANK (ΚΟ)	12.96	-1.82% α

Μετοχές με τη μεγαλύτερη Αξία Συναλλαγών	Αξία (χιλ. €)	Μεταβ.	Μετοχές με το μεγαλύτερο Όγκο Συναλλαγών	Όγκος	Μεταβ.
ΠΕΙΡΑΙΩΣ FINANCIAL HOLD (ΚΟ)	7,536.18	-0.03% α	EUROBANK HOLDINGS (ΚΟ)	3,360,928	-0.89% α
EUROBANK HOLDINGS (ΚΟ)	6,766.11	-0.89% α	ΑΛΡΗΑ ΥΠΗΡΕΣΙΩΝ ΣΥΜΜ (ΚΟ)	2,988,044	-1.22% α
ΕΘΝΙΚΗ ΤΡΑΠΕΖΑ (ΚΟ)	6,071.35	-0.58% α	ΠΕΙΡΑΙΩΣ FINANCIAL HOLD (ΚΟ)	1,894,512	-0.03% α
ΜΟΤΟΡ ΟΪΛ (ΚΟ)	4,833.72	-1.71% α	ΕΘΝΙΚΗ ΤΡΑΠΕΖΑ (ΚΟ)	802,561	-0.58% α
ΑΛΡΗΑ ΥΠΗΡΕΣΙΩΝ ΣΥΜΜ (ΚΟ)	4,625.46	-1.22% α	ΙΝΤΡΑΛΟΤ (ΚΟ)	344,813	-1.36% α
ΟΤΕ (ΚΟ)	3,319.47	0.07% #	ΟΤΕ (ΚΟ)	221,961	0.07% #
ΟΠΑΠ (ΚΟ)	3,267.69	0.00% -	ΜΟΤΟΡ ΟΪΛ (ΚΟ)	219,001	-1.71% α
ΜΕΤΛΕΝ ENERGY & METALS (ΚΟ)	2,799.06	-1.05% α	ΟΠΑΠ (ΚΟ)	204,198	0.00% -
ΔΕΗ (ΚΟ)	2,334.81	-0.43% α	ΔΕΗ (ΚΟ)	200,247	-0.43% α
JUMBO (ΚΟ)	2,039.32	-2.50% α	ΕΥΡΩΣΥΜΒΟΥΛΟΙ (ΚΟ)	180,621	1.56% #

Σημείωση: Απεικονίζονται οι Μετοχές που δεν ανήκουν στην Κατηγορία Επιτήρησης και πραγματοποιήσαν κατά τη διάρκεια της συνεδρίασης Αξία Συναλλαγών μεγαλύτερη από 10,000 Ευρώ.

**Αναλυτικά Στοιχεία Συναλλαγών Αγοράς Παραγώγων**

	Αριθμός Πράξεων	Όγκος	Ανοικτές θέσεις
<b>Σ.Μ.Ε. σε Δείκτες</b>	100	391	5,313
FTSE/X.A. Τράπεζες	0	0	1,266
FTSE/X.A. Large Cap	100	391	4,024
MSCI GREECE REBASED	0	0	23
<b>Σ.Μ.Ε. σε Μετοχές</b>	810	14,272	410,509
ΑΔΜΗΕ ΣΥΜΜΕΤΟΧΩΝ Α.Ε. (ΚΟ)	18	253	22,694
ΑΕΡΟΠΟΡΙΑ ΑΙΓΑΙΟΥ (ΚΟ)	10	29	3,768
ΑΙΡΡΗΑ ΥΠΗΡΕΣΙΩΝ ΣΥΜΜ (ΚΟ)	108	5,668	162,123
ΔΙΕΘΝΗΣ ΑΕΡΟΛΙΜΕΝΑΣ ΑΘΗΝΩΝ(ΚΟ)	4	18	1,186
ΑΥΤΟΗΕΛΛΑΣ (ΚΟ)	0	0	148
ΑΒΑΞ Α.Ε. (ΚΟ)	0	0	661
COCA-COLA HBC AG (ΚΟ)	1	5	147
CEENERGY HOLDINGS (ΚΑ)	14	69	4,140
ΕΛΛΑΚΤΩΡ (ΚΟ)	10	49	3,426
ΕΛΒΑΛΧΑΛΚΟΡ (ΚΟ)	8	87	4,804
EUROBANK HOLDINGS (ΚΟ)	28	542	17,739
ΕΥΔΑΠ (ΚΟ)	2	10	4,365
FOURLIS ΣΥΜΜΕΤΟΧΩΝ (ΚΟ)	2	10	998
ΓΕΚ ΤΕΡΝΑ (ΚΟ)	23	117	12,065
ΕΛΛΗΝ. ΧΡΗΜΑΤΙΣΤΗΡΙΑ-Χ.Α. (ΚΟ)	8	28	3,819
HELLENIC ENERGY (ΚΟ)	9	17	6,042
INTRACOM HOLDINGS (ΚΟ)	24	146	7,687
INTRAKAT (ΚΟ)	5	6	2,370
JUMBO (ΚΟ)	10	18	336
LAMDA DEVELOPMENT(ΚΟ)	15	72	6,001
METLEN ENERGY & METALS (ΚΟ)	21	61	4,648
MIG (ΚΟ)	7	35	94
ΜΟΤΟΡ ΟΪΛ (ΚΟ)	7	16	5,973
ΕΘΝΙΚΗ ΤΡΑΠΕΖΑ (ΚΟ)	180	2,814	15,619
ΟΠΑΠ (ΚΟ)	1	1	1,300
ΤΡΑΠΕΖΑ ΟΡΤΙΜΑ BANK (ΚΟ)	6	13	69
ΟΤΕ (ΚΟ)	13	50	3,383
ΟΛΠ (ΚΟ)	0	0	70
ΠΕΙΡΑΙΩΣ FINANCIAL HOLD (ΚΟ)	171	3,273	65,369
ΔΕΗ (ΚΟ)	79	676	24,325
QUEST ΣΥΜΜΕΤΟΧΩΝ (ΚΟ)	0	0	165
ΤΕΡΝΑ ΕΝΕΡΓΕΙΑΚΗ (ΚΟ)	10	136	20,196
ΤΙΤΑΝ CEMENT (ΚΑ)	9	32	437
ΥΙΟΧΑΛΚΟ SA/NV (ΚΑ)	7	21	4,342
<b>Δικαιώματα σε Δείκτες</b>	4	9	872
FTSE/X.A. Large Cap	4	9	872
<b>Δικαιώματα σε Μετοχές</b>	0	0	687
ΑΙΡΡΗΑ ΥΠΗΡΕΣΙΩΝ ΣΥΜΜ (ΚΟ)	0	0	0
ΕΘΝΙΚΗ ΤΡΑΠΕΖΑ (ΚΟ)	0	0	314
ΟΠΑΠ (ΚΟ)	0	0	155
ΟΤΕ (ΚΟ)	0	0	81
ΠΕΙΡΑΙΩΣ FINANCIAL HOLD (ΚΟ)	0	0	4
ΔΕΗ (ΚΟ)	0	0	133
<b>Συνολική Δραστηριότητα</b>	914	14,672	417,381











**Σημειώσεις Χρεογράφων**

Κωδικός	Κείμενο σημείωσης
( )	- Προσαρμοσμένα Μέρισματα λόγω διανομής Δωρεάν μετοχών.
*	- Τελευταία προσαρμοσμένη τιμή κλεισίματος.
[1]	- Καθαρά μερίσματα.
[2]	- Στη στήλη "Ημερ. Αποκοπής τελευταίου δικαιώματος" αναφέρεται η Ημερομηνία εισαγωγής για Νέες Εταιρείες.
[3]	- Η Χρηματιστηριακή αξία αναφέρεται στο σύνολο των μετοχών
[4]	- Η κωδικοποίηση των Κλάδων Οικονομικής Δραστηριότητας του Χ.Α. παρουσιάζονται στο Παράρτημα Α
[5]	- Η Χρηματιστηριακή Αξία αναφέρεται στο σύνολο των κατηγοριών μετοχών (εφόσον έχουν εισαχθεί περισσότερες της μιας κατηγορίες) και δεν αναφέρεται σε επιμέρους κατηγορίες μετοχών μιας εταιρείας.
[6]	- P/E μεγαλύτερο του 100
[7]	- Τελευταία εικόνα του Βιβλίου Εντολών πριν το τέλος της συνεδρίασης
[8]	- Στην Αξία Συναλλαγών των Μετοχών περιλαμβάνονται όλοι οι τύποι Πακέτων
4750	- Μεταφορά στην Κατηγορία Επιτήρησης από 8/4/2011.
5093	- Μεταφορά στην Κατηγορία Επιτήρησης από 8/4/2015.
5141	- Μεταφορά στην Κατηγορία Επιτήρησης από 10/05/2017.
5160	- Μεταφορά στην Κατηγορία Επιτήρησης από 15/04/2016.
5165	- Μεταφορά στην Κατηγορία Επιτήρησης από 15/02/2018.
5193	- Μεταφορά στην κατηγορία Επιτήρησης από 25/10/2018.
5197	- Μεταφορά στην κατηγορία Επιτήρησης από 07/11/2018.
5232	- Μεταφορά στην Κατηγορία Επιτήρησης από 08/04/2011.
5233	- Αναστολή διαπραγμάτευσης από 13/05/2020.
5248	- Μεταφορά στην κατηγορία Επιτήρησης από 06/09/2011.
5253	- Μεταφορά στην Επιτήρηση από 14/5/2021.
5275	- Μεταφορά στη Κατηγορία Επιτήρησης από 09/07/2020.

## Στοιχεία Συναλλαγών Πακέτων

Χρεόγραφο	Όγκος πακέτου	Τιμή πακέτου	Αξία πακέτου	Ωρα έγκρισης	Σημείωση
ALPHA ΥΠΗΡΕΣΙΩΝ ΣΥΜΜ (ΚΟ)	72,141	1.55	111,760.84	10:32:45	14
ΠΕΙΡΑΙΩΣ FINANCIAL HOLD (ΚΟ)	250,000	3.98	993,750.00	12:32:14	20
EUROBANK HOLDINGS (ΚΟ)	250,000	2.02	503,750.00	15:29:12	20
ΕΘΝΙΚΗ ΤΡΑΠΕΖΑ (ΚΟ)	64,309	7.55	485,532.95	15:50:26	20
ΕΘΝΙΚΗ ΤΡΑΠΕΖΑ (ΚΟ)	98,934	7.56	747,743.17	16:01:09	20
ΜΟΤΟΡ ΟΪΛ (ΚΟ)	4,500	22.12	99,530.10	17:00:00	14
METLEN ENERGY & METALS (ΚΟ)	18,837	33.76	635,937.12	17:11:06	20

## Σημειώσεις πακέτων

- 9 - Μέθοδος 6-1 / Ειδική Χρέωση  
10 - Μέθοδος 6-1 / Ειδική Χρέωση, Αυθημερόν Διακανονισμός  
14 - Μέθοδος 6-3 / Πακέτο Αποκατάστασης, Ατελής αγορά και Πώληση  
18 - Μέθοδος 6-2 / SPOT 1  
19 - Μέθοδος 6-2 / SPOT 2  
20 - Μέθοδος 6-1 και Μέθοδος 6-1 Αυθημερόν Διακανονισμός  
21 - Άλλη Προσυμφωνημένη

## Στοιχεία Συναλλαγών Δικαιωμάτων

Ημερ. αποκοπής	Έναρξη εξάσκησης	Λήξη εξάσκησης	Λήξη διαπραγμάτευσης	Δικαιώματα	Κατωτ Τιμή	Ανωτ Τιμή	Τιμή κλεισ.	Τελευταία ζήτηση	Τελευταία προσφορά	Όγκος	Πράξεις	Αξία Συναλλαγών
----------------	------------------	----------------	----------------------	------------	------------	-----------	-------------	------------------	--------------------	-------	---------	-----------------

Δεν υπάρχουν Συναλλαγές Δικαιωμάτων.

## Στοιχεία Συναλλαγών Εκποιήσεων

Χρεόγραφα	Τύπος Χρεογράφου	Όγκος Συναλλαγών	Αριθμός Πράξεων	Αξία Συναλλαγών	Σημείωση
-----------	------------------	------------------	-----------------	-----------------	----------

Δεν πραγματοποιήθηκαν Εκποιήσεις Μετοχών.

## Σημειώσεις Εκποιήσεων

- Δημόσιος Ανοικτός Πλειστηριασμός
- Εκποίηση Ενσώματων Ονομαστικών Μετοχών
- Εκποίηση Αδιάθετων Κλασματικών Υπολοίπων



## Στοιχεία Ενεργητικού Διαπραγματεύσιμων Αμοιβαίων Κεφαλαίων (Δ.Α.Κ.)

	Ημερομηνία συναλλαγών	Δημιουργία / Εξαγορά	Αριθ. Μερ. (T-1)	Νέα Μερ. (T-1)	Εξαγορασθ. Μερ. (T-1)	Μερίδια (T) [1]	Αξία Ενεργητικού [2]	Καθαρή Τιμή	Μέρισμα /Μερίδιο	Ημερ. Αποκοπής
ALPHA ETF FTSE Athex Large Cap	09/09/2024	5,000	971,502	---	---	971,502	34,001,560.00	34.9990	1.35	01/07/2024

## Σημειώσεις Δ.Α.Κ.

[1] - Αριθμ. μεριδίων (T) = Αριθμ. μεριδίων (T-1) + Νεοεκδιθέντα μερίδια (T-1) - Εξαγορασθέντα μερίδια (T-1)

[2] - Περιλαμβάνονται και τα μερίδια που δημιουργήθηκαν / εξαγοράσθηκαν την ημέρα T-1.

Περιγραφή	Στοιχεία
Όνομασία Δ.Α.Κ.	ALPHA ETF FTSE Athex Large Cap
Σύμβολο Δ.Α.Κ. (GR)	ΑΔΑΚ
Σύμβολο Δ.Α.Κ. (EN)	AETF
ISIN Δ.Α.Κ.	GRF000153004
Κατηγορία Διαπραγμάτευσης	Διαπραγματεύσιμα Αμοιβαία Κεφάλαια (Δ.Α.Κ.)
Τύπος Δ.Α.Κ.	Μετοχών
Τρόπος διαχείρισης	Παθητικός
Επενδυτική Στρατηγική	Σκοπός της επενδυτικής πολιτικής του Αμοιβαίου Κεφαλαίου είναι η αναπαραγωγή της αποδόσεως του Δείκτη FTSE/X.A. Large Cap του Χρηματιστηρίου Αθηνών σε όρους Ευρώ, ακολουθώντας πλήρως και πανομοιότυπες τη σύνθεση του υποκείμενου Δείκτη.
Εκδότης	ΑΛΦΑ ASSET MANAGEMENT Α.Ε.Δ.Α.Κ.
Εταιρεία Διαχείρισης	ΑΛΦΑ ASSET MANAGEMENT Α.Ε.Δ.Α.Κ.
Ειδικοί Διαπραγματευτές	ΑΛΦΑ FINANCE Α.Χ.Ε.Π.Ε.Υ., ΕΘΝΙΚΗ ΧΡΗΜΑΤΙΣΤΗΡΙΑΚΗ Α.Χ.Ε.Π.Ε.Υ.
Θεματοφύλακας	ΑΛΦΑ ΤΡΑΠΕΖΑ Α.Ε.
Σύμβολο Δείκτη (GR)	FTSE
Σύμβολο Δείκτη (EN)	FTSE
Όνομασία Δείκτη	FTSE/X.A. Large Cap
ISIN Δείκτη	GRI99201A006
Κλάσμα Δείκτη [1]	1/100
Αρχική Τιμή Μεριδίου	21.76
Συνολικός Αριθμός Μεριδίων [2]	971,502
Ημερομηνία πρώτης Έκδοσης	14/01/2008
Ημερομηνία έναρξης Διαπραγμάτευσης	24/01/2008
Νόμισμα Διαπραγμάτευσης	ΕΥΡΩ
Νόμισμα Ενεργητικού	ΕΥΡΩ
Αρχική Αξία Ενεργητικού [3]	3,000,000.00
Αριθμ. Μεριδίων για Δημιουργία-Εξαγορά [4]	5,000
Αμοιβή Διαχείρισης	0.375

**Σημειώσεις Δ.Α.Κ.**

[1] - Το κλάσμα της τιμής του δείκτη που αποτελεί η τιμή της πρώτης έκδοσης

[2] - Ο αριθμός μεριδίων που διαπραγματεύθηκαν στο Χρηματιστήριο την ημέρα T


[3] - Η αξία του ενεργητικού κατά την έκδοση

[4] - Ο αριθμός μεριδίων που απαιτείται κατά τη διαδικασία δημιουργίας εξαγοράς

09/09/2024

# Ανακοινώσεις

Η.Δ.Τ.



## ΑΝΑΚΟΙΝΩΣΕΙΣ

### ΕΤΑΙΡΙΚΕΣ ΠΡΑΞΕΙΣ

#### ΧΡΗΜΑΤΙΚΕΣ ΔΙΑΝΟΜΕΣ

Οι μετοχές της εταιρίας «**ΑΔΜΗΕ ΣΥΜΜΕΤΟΧΩΝ Α.Ε.**» (GRS518003009) είναι διαπραγματεύσιμες στο Χρηματιστήριο Αθηνών χωρίς το ποσό €0,0582438822 ανά μετοχή, από το οποίο θα παρακρατηθεί ο αναλογούν φόρος, βάσει της κείμενης νομοθεσίας (καθαρό ποσό: €0,0553316881 ανά μετοχή).

### ΓΝΩΣΤΟΠΟΙΗΣΕΙΣ ΕΤΑΙΡΕΙΩΝ

**From:** ΓΡ. ΣΑΡΑΝΤΗΣ Α.Β.Ε.Ε.  
**Posted At:** 06 September 2024 17:30  
**Conversation:** ΑΝΑΚΟΙΝΩΣΗ ΡΥΘΜΙΖΟΜΕΝΗΣ ΠΛΗΡΟΦΟΡΙΑΣ:  
Γνωστοποίηση συναλλαγών  
**Posted To:** DOLAnnouncements2  
**Subject:** ΑΝΑΚΟΙΝΩΣΗ ΡΥΘΜΙΖΟΜΕΝΗΣ ΠΛΗΡΟΦΟΡΙΑΣ:  
Γνωστοποίηση συναλλαγών

**Αθήνα, 6 Σεπτεμβρίου 2024**

#### **Ανακοίνωση Ρυθμιζόμενης Πληροφορίας**

#### **Γνωστοποίηση Συναλλαγών**

Η εταιρεία ΓΡ. ΣΑΡΑΝΤΗΣ Α.Β.Ε.Ε., με βάση τα άρθρα 3 και 21 του Ν.3556/2007 σε συνδυασμό με τις διατάξεις του Κανονισμού (ΕΕ) 596/2014 του Ευρωπαϊκού Κοινοβουλίου και του Συμβουλίου, ανακοινώνει ότι η εταιρεία SKYLUX S.A., πρόσωπο που έχει στενό δεσμό με τον κ. Κυριάκο Σαράντη, Πρόεδρο του Διοικητικού Συμβουλίου του Ομίλου και Εκτελεστικό Μέλος Δ.Σ., προέβη την 3η

Σεπτεμβρίου 2024 σε αγορά συνολικά 2.000 κοινών ονομαστικών μετοχών στη μέση τιμή των 10,50 ευρώ ανά μετοχή, καθώς και την 5η Σεπτεμβρίου 2024 σε αγορά συνολικά 21.000 κοινών ονομαστικών μετοχών στη μέση τιμή των 11,01 ευρώ ανά μετοχή.

[Ανακοίνωση ρυθμιζόμενης πληροφορίας: Γνωστοποίηση Συναλλαγών](#)

From: ΜΟΤΟΔΥΝΑΜΙΚΗ Α.Ε.Ε.  
Posted At: 06 September 2024 17:38  
Conversation: ΑΓΟΡΑ ΙΔΙΩΝ ΜΕΤΟΧΩΝ  
Posted To: DOLAnnouncements2  
  
Subject: ΑΓΟΡΑ ΙΔΙΩΝ ΜΕΤΟΧΩΝ

Επισυνάπτεται η σχετική ανακοίνωση αναφορικά με την απόκτηση ιδίων μετοχών

[Ανακοίνωση Ιδίων Μετοχών 06.09.2024](#)

From: ORILINA PROPERTIES A.E.E.A.Π.  
Posted At: 06 September 2024 17:58  
Conversation: ΓΝΩΣΤΟΠΟΙΗΣΗ ΓΙΑ ΤΗΝ ΑΓΟΡΑ ΙΔΙΩΝ ΜΕΤΟΧΩΝ  
Posted To: DOLAnnouncements2  
  
Subject: ΓΝΩΣΤΟΠΟΙΗΣΗ ΓΙΑ ΤΗΝ ΑΓΟΡΑ ΙΔΙΩΝ ΜΕΤΟΧΩΝ

ΑΝΑΚΟΙΝΩΣΗ

[ΓΝΩΣΤΟΠΟΙΗΣΗ ΓΙΑ ΤΗΝ ΑΓΟΡΑ ΙΔΙΩΝ ΜΕΤΟΧΩΝ](#)

From: ORILINA PROPERTIES A.E.E.A.Π.  
Posted At: 06 September 2024 17:59  
Conversation: ΑΝΑΚΟΙΝΩΣΗ ΓΙΑ ΤΙΣ ΑΠΟΦΑΣΕΙΣ ΓΕΝΙΚΗΣ ΣΥΝΕΛΕΥΣΗΣ  
Posted To: DOLAnnouncements2  
  
Subject: ΑΝΑΚΟΙΝΩΣΗ ΓΙΑ ΤΙΣ ΑΠΟΦΑΣΕΙΣ ΓΕΝΙΚΗΣ ΣΥΝΕΛΕΥΣΗΣ

ΑΝΑΚΟΙΝΩΣΗ

[ΑΝΑΚΟΙΝΩΣΗ ΓΙΑ ΤΙΣ ΑΠΟΦΑΣΕΙΣ ΤΗΣ ΓΣ ΤΗΣ 6ΗΣ ΣΕΠΤΕΜΒΡΙΟΥ 2024](#)



From: Ο.Τ.Ε. Α.Ε.  
Posted At: 06 September 2024 17:59  
Conversation: Ανακοίνωση Αγορά Ιδίων Μετοχών  
Posted To: DOLAnnouncements2  
  
Subject: Ανακοίνωση Αγορά Ιδίων Μετοχών

Βλ. συνημμένο αρχείο

[Ανακοίνωση Αγορά Ιδίων Μετοχών](#)

**From:** ΜΠΛΕ ΚΕΔΡΟΣ ΑΕΕΑΠ  
**Posted At:** 06 September 2024 18:11  
**Conversation:** Γνωστοποίηση αγοράς ιδίων μετοχών  
**Posted To:** DOLAnnouncements2  
  
**Subject:** Γνωστοποίηση αγοράς ιδίων μετοχών

Δείτε την ανακοίνωση

[Γνωστοποίηση αγοράς ιδίων μετοχών](#)

From: ATTICA BANK A.T.E.  
Posted At: 06 September 2024 19:09  
Conversation: Ενημέρωση των πρώην μετόχων της Παγκρήτιας Τράπεζας  
Posted To: DOLAnnouncements2  
  
Subject: Ενημέρωση των πρώην μετόχων της Παγκρήτιας Τράπεζας

ΔΕΙΤΕ ΤΗ ΣΥΝΗΜΜΕΝΗ ΑΝΑΚΟΙΝΩΣΗ

[Ενημέρωση των πρώην μετόχων της Παγκρήτιας Τράπεζας](#)

From: ΓΡ. ΣΑΡΑΝΤΗΣ Α.Β.Ε.Ε.  
Posted At: 09 September 2024 08:42  
Conversation: Αγορά Ιδίων Μετοχών  
Posted To: DOLAnnouncements2  
Subject: Αγορά Ιδίων Μετοχών

**Αθήνα, 9 Σεπτεμβρίου 2024**

### **Ανακοίνωση Αγοράς Ιδίων Μετοχών**

Η εταιρεία ΓΡ. ΣΑΡΑΝΤΗΣ Α.Β.Ε.Ε. ανακοινώνει ότι, κατ' εφαρμογή της από 23.04.2024 σχετικής απόφασης της Τακτικής Γενικής Συνέλευσης των Μετόχων της, προέβη την 6<sup>η</sup> Σεπτεμβρίου 2024 σε αγορά 8.823 ιδίων μετοχών με μέση τιμή κτήσης 10,98 ευρώ ανά μετοχή και συνολική αξία συναλλαγής 96.892,56 ευρώ.

Μετά και την προαναφερόμενη αγορά, η εταιρεία κατέχει συνολικά 2.396.551 ίδιες μετοχές, ήτοι ποσοστό 3,58% του συνόλου των μετοχών της εταιρείας.

*Η ανακοίνωση εκδίδεται σύμφωνα με το άρθρο 49 του Ν. 4548/2018 και κατ' εφαρμογή του υπ' αριθμ. 596/2014 Κανονισμού του Ευρωπαϊκού Κοινοβουλίου και Συμβουλίου και του κατ' εξουσιοδότηση Κανονισμού (ΕΕ) 2016/1052.*

[Αγορά Ιδίων Μετοχών](#)

**From:** ΜΟΤΟΡ ΟΪΛ Α.Ε.  
**Posted At:** 09 September 2024 09:20  
**Conversation:** Ρυθμιζόμενη Πληροφορία: Αγορές Ιδίων Μετοχών (Απόφαση ΕΓΣ 11/10/2023)  
**Posted To:** DOLAnnouncements2  
  
**Subject:** Ρυθμιζόμενη Πληροφορία: Αγορές Ιδίων Μετοχών (Απόφαση ΕΓΣ 11/10/2023)

Η ΜΟΤΟΡ ΟΙΛ (ΕΛΛΑΣ) ΔΙΥΛΙΣΤΗΡΙΑ ΚΟΡΙΝΘΟΥ Α.Ε. ανακοινώνει ότι στις 6 Σεπτεμβρίου 2024 προέβη σε αγορά 1.900 μετοχών της Εταιρείας συνολικής αξίας Ευρώ 41.784,00 (μέση τιμή κτήσης: Ευρώ 21,991 ανά μετοχή).

Ο συνολικός αριθμός ιδίων μετοχών που κατέχει η Εταιρεία ανέρχεται σε 2.791.418 που αντιστοιχεί σε ποσοστό 2,52% του μετοχικού της κεφαλαίου. Η μέση τιμή κτήσης των ιδίων μετοχών ανέρχεται σε Ευρώ 19,114 ανά μετοχή.

Μαρούσι, 9 Σεπτεμβρίου 2024

Το Διοικητικό Συμβούλιο

**From:** METLEN ENERGY & METALS A.E.  
**Posted At:** 09 September 2024 09:32  
**Conversation:** Εξαγορά της MT ATE από την METKA  
**Posted To:** DOLAnnouncements2  
  
**Subject:** Εξαγορά της MT ATE από την METKA

Δείτε παρακάτω:

[Εξαγορά της MT ATE από την METKA](#)

**From:** ΜΟΤΟΡ ΟΪΛ Α.Ε.  
**Posted At:** 09 September 2024 09:36  
**Conversation:** Έβδομη Περίοδος Εκτοκισμού Κοινού Ομολογιακού Δανείου ΜΟΤΟΡ ΟΙΛ (ΕΛΛΑΣ) Α.Ε.  
**Posted To:** DOLAnnouncements2  
**Subject:** Έβδομη Περίοδος Εκτοκισμού Κοινού Ομολογιακού Δανείου ΜΟΤΟΡ ΟΙΛ (ΕΛΛΑΣ) Α.Ε.

Η ΜΟΤΟΡ ΟΙΛ (ΕΛΛΑΣ) ΔΙΥΛΙΣΤΗΡΙΑ ΚΟΡΙΝΘΟΥ Α.Ε. (εφεξής «η Εταιρεία») ανακοινώνει ότι σύμφωνα με τους όρους του από 23.03.2021 Κοινού Ομολογιακού Δανείου εκδόσεως της Εταιρείας (εφεξής «το ΚΟΔ»), η ημερομηνία προσδιορισμού (record date) των δικαιούχων τόκου του ΚΟΔ για την έβδομη Περίοδο Εκτοκισμού, ήτοι από 26.03.2024 έως 23.09.2024, είναι η Παρασκευή 20 Σεπτεμβρίου 2024.

Από την Πέμπτη 19 Σεπτεμβρίου 2024 (ex-coupon date) οι ομολογίες της Εταιρείας θα είναι διαπραγματεύσιμες στο Χρηματιστήριο Αθηνών χωρίς το δικαίωμα είσπραξης του έβδομου τοκομεριδίου.

Το μικτό ποσό των οφειλόμενων τόκων για την έβδομη Περίοδο Εκτοκισμού ανέρχεται στο ποσό των 1.910.555,56 Ευρώ, ήτοι ποσό 9,552777778 Ευρώ ανά ομολογία ονομαστικής αξίας 1.000 Ευρώ, το οποίο έχει υπολογισθεί με επιτόκιο 1,90% ετησίως (προ φόρων), με βάση έτος 360 ημερών και του πραγματικού αριθμού ημερών (ACT/360) και αντιστοιχεί σε 200.000 ομολογίες που τελούν σήμερα υπό διαπραγμάτευση στην οργανωμένη αγορά του Χρηματιστηρίου Αθηνών.

Η καταβολή των οφειλόμενων τόκων προς τους δικαιούχους Ομολογιούχους (εφεξής οι «Ομολογιούχοι») θα πραγματοποιηθεί μέσω της «ΕΛΛΗΝΙΚΟ ΚΕΝΤΡΙΚΟ ΑΠΟΘΕΤΗΡΙΟ ΤΙΤΛΩΝ Α.Ε.» (ATHEXCSD) την Δευτέρα 23 Σεπτεμβρίου 2024 ως ακολούθως:

1. Μέσω των Χειριστών των Ομολογιούχων στο Σ.Α.Τ. (Τράπεζες, και Χρηματιστηριακές εταιρείες), για τους Ομολογιούχους οι οποίοι έχουν εξουσιοδοτήσει τους Χειριστές τους για την είσπραξη των οφειλόμενων τόκων, σύμφωνα με τα ισχύοντα στον Κανονισμό Λειτουργίας της ATHEXCSD.
2. Ειδικά στις περιπτώσεις πληρωμής τοκομεριδίων σε κληρονόμους θανόντων Ομολογιούχων, των οποίων οι τίτλοι τηρούνται στον Ειδικό Λογαριασμό της Μεριδας τους στο Σ.Α.Τ. υπό το χειρισμό της ATHEXCSD, η καταβολή των οφειλόμενων τόκων στους νόμιμους κληρονόμους θα πραγματοποιείται α) μέσω της ATHEXCSD εντός ενός (1) έτους από την ημερομηνία πληρωμής τοκομεριδίου στα γραφεία του Διαχειριστή Πληρωμών επί της Λεωφόρου Αθηνών 110, στην Αθήνα, καθημερινά τις εργάσιμες ημέρες από τις 09:00 έως τις 16:00, ή σε τραπεζικό λογαριασμό που θα υποδεικνύουν οι κληρονόμοι θανόντων

Ομολογιούχων στον Διαχειριστή Πληρωμών, με έγγραφο αίτημά τους), και β) μέσω χρηματικής παρακαταθήκης στο Ταμείο Παρακαταθηκών και Δανείων (ΤΠΔ) μετά την παρέλευση ενός (1) έτους η οποία θα συστήνεται από την ATHEXCSD. Όλα τα κάθε είδους έξοδα της σύστασης (ενδεικτικά, και όχι περιοριστικά, δικαίωμα και τέλος του ΤΠΔ, κλπ.) βαρύνουν τους δικαιούχους.

Διευκρινίζεται ότι σύμφωνα με την ισχύουσα νομοθεσία το δικαίωμα είσπραξης τόκων παραγράφεται μετά την παρέλευση πενταετίας από το τέλος του έτους στο οποίο γεννήθηκε η απαίτηση (ήτοι για τους τόκους της παραπάνω έβδομης περιόδου εκτοκισμού μέχρι 31-12-2029) και ότι μετά την κατά τα ανωτέρω παραγραφή τους τα τυχόν μη εισπραχθέντα ποσά περιέρχονται οριστικά στο Ελληνικό Δημόσιο.

Μαρούσι, 9 Σεπτεμβρίου 2024



From: METLEN ENERGY & METALS A.E.  
Posted At: 09 September 2024 09:44  
Conversation: Απόκτηση Ιδίων Μετοχών  
Posted To: DOLAnnouncements2  
  
Subject: Απόκτηση Ιδίων Μετοχών

Δείτε παρακάτω:

[Απόκτηση Ιδίων Μετοχών](#)

From: Ο.Π.Α.Π. ΑΕ  
Posted At: 09 September 2024 09:53  
Conversation: Γνωστοποίηση Αγοράς Ιδίων Μετοχών  
Posted To: DOLAnnouncements2  
  
Subject: Γνωστοποίηση Αγοράς Ιδίων Μετοχών

Επισυνάπτεται η ανακοίνωση.

[Ανακοίνωση](#)

From: ALPHA ΥΠΗΡΕΣΙΩΝ ΚΑΙ ΣΥΜΜΕΤΟΧΩΝ Α.Ε.  
Posted At: 09 September 2024 10:08  
Conversation: Ανακοίνωση - Αγορές Ιδίων Μετοχών [9.9.2024]  
Posted To: DOLAnnouncements2  
  
Subject: Ανακοίνωση - Αγορές Ιδίων Μετοχών [9.9.2024]

Ανακοίνωση - Αγορές Ιδίων Μετοχών [9.9.2024]

[Ανακοίνωση - Αγορές Ιδίων Μετοχών \[9.9.2024\]](#)

From: IDEAL HOLDINGS A.E.  
Posted At: 09 September 2024 10:55  
Conversation: Ανακοίνωση για αγορά ιδίων μετοχών  
Posted To: DOLAnnouncements2  
  
Subject: Ανακοίνωση για αγορά ιδίων μετοχών

Δείτε ακολούθως την Ανακοίνωση

[Ανακοίνωση αγοράς ιδίων μετοχών](#)

From: ΣΩΛΗΝΟΥΡΓΕΙΑ ΤΖΙΡΑΚΙΑΝ Α.Ε.  
Posted At: 09 September 2024 12:35  
Conversation: ΑΝΑΚΟΙΝΩΣΗ ΓΙΑ ΤΙΣ ΑΠΟΦΑΣΕΙΣ ΓΕΝΙΚΗΣ ΣΥΝΕΛΕΥΣΗΣ  
Posted To: DOLAnnouncements2  
Subject: ΑΝΑΚΟΙΝΩΣΗ ΓΙΑ ΤΙΣ ΑΠΟΦΑΣΕΙΣ ΓΕΝΙΚΗΣ ΣΥΝΕΛΕΥΣΗΣ

## **ΑΝΑΚΟΙΝΩΣΗ**

**ΑΠΟΦΑΣΕΩΝ ΕΤΗΣΙΑΣ ΤΑΚΤΙΚΗΣ ΓΕΝΙΚΗΣ ΣΥΝΕΛΕΥΣΗΣ ΤΩΝ ΜΕΤΟΧΩΝ ΤΗΣ  
06.09.2024**

**ΤΗΣ ΑΝΩΝΥΜΗΣ ΕΤΑΙΡΕΙΑΣ «ΣΩΛΗΝΟΥΡΓΕΙΑ ΛΙΜΠΑΡ.ΤΖΙΡΑΚΙΑΝ PROFIL Α.Ε.»**

Η Εταιρεία με την επωνυμία "ΣΩΛΗΝΟΥΡΓΕΙΑ ΛΙΜΠΑΡ. ΤΖΙΡΑΚΙΑΝ PROFIL ΑΝΩΝΥΜΟΣ ΕΤΑΙΡΕΙΑ" (εφεξής «η Εταιρεία») γνωστοποιεί, σύμφωνα με τις διατάξεις του Ν.3556/2007 και το άρθρο 4.1.3.3. παρ.1 και 2 του Κανονισμού του Χ.Α., τα ακόλουθα:

Την 06<sup>η</sup> Σεπτεμβρίου 2024, ημέρα Παρασκευή και ώρα 16:00 μ.μ., πραγματοποιήθηκε στα γραφεία της έδρας της Εταιρείας, στο 56οχλμ. της Εθνικής Οδού Αθηνών –Λαμίας (Οινόφυτα Βοιωτίας), η Ετήσια Τακτική Γενική Συνέλευση των μετόχων της Εταιρείας, στην οποία παρέστησαν οι μέτοχοι και εκπρόσωποι αυτών, αντιπροσωπεύοντας ποσοστό 47,29% περίπου του συνόλου των μετοχών της, ήτοι 1.441.509 κοινές ονομαστικές μετοχές επί συνόλου 3.048.000 κοινών ονομαστικών μετοχών.

Κατά τη Συνέλευση, συζητήθηκαν και ελήφθησαν οι κατωτέρω αποφάσεις επί των θεμάτων της ημερήσιας διάταξης:

**Θέμα 1<sup>ο</sup>:** Εγκρίθηκαν, κατά πλειοψηφία 100% των παρισταμένων και εκπροσωπούμενων μετόχων, με ψήφους 1.441.509 υπέρ και 0 κατά, απεχουσών

ψηφών 0, οι Ετήσιες Χρηματοοικονομικές Καταστάσεις της Εταιρείας για την εταιρική χρήση 2023 (01.01.2023 - 31.12.2023), καθώς και οι σχετικές εκθέσεις και δηλώσεις του Διοικητικού Συμβουλίου, συμπεριλαμβανομένης της Δήλωσης Εταιρικής Διακυβέρνησης σύμφωνα με τις σχετικές διατάξεις των άρθρων 152 και 153 του Ν.4548/2018, όπως οι ανωτέρω εγκρίθηκαν από το Διοικητικό Συμβούλιο στη συνεδρίασή του της 29 Απριλίου 2024 καθώς και την από 30 Απριλίου 2024 έκθεση του Ορκωτού Ελεγκτή – Λογιστή.

**Θέμα 2<sup>ο</sup>:** Το Διοικητικό Συμβούλιο έθεσε υπόψη των Μετόχων την Ετήσια Έκθεση Πεπραγμένων της Επιτροπής Ελέγχου της εταιρικής χρήσης 01.01.2023 – 31.12.2023, η οποία υποβάλλεται από την Επιτροπή Ελέγχου στην Τακτική Γενική Συνέλευση, κατ' άρθρο 44 παρ. 1(θ) του Ν. 4449/2017, όπως τροποποιήθηκε από το άρθρο 74§4 του Ν. 4706/2020 και ισχύει. Η Ετήσια Έκθεση Πεπραγμένων της Επιτροπής Ελέγχου για τη χρήση 2023 εκδόθηκε μαζί με την ετήσια οικονομική έκθεση της Εταιρείας, αποτελώντας διακριτό μέρος του περιεχομένου της και είναι διαθέσιμη στην ιστοσελίδα της Εταιρείας [www.tzirakian.com](http://www.tzirakian.com)

**Θέμα 3<sup>ο</sup>:** Εγκρίθηκε, κατά πλειοψηφία 100% των παρισταμένων και εκπροσωπούμενων μετόχων, με ψήφους 1.441.509 υπέρ και 0 κατά, απεχουσών ψηφών 0, η συνολική διαχείριση της Εταιρείας από έκαστο μέλος του Διοικητικού Συμβουλίου της Εταιρείας ατομικά, υπό την αντίστοιχη ιδιότητά του, αλλά και από όλα τα μέλη του Διοικητικού Συμβουλίου συλλογικά, σύμφωνα με το άρθρο 108 του Νόμου 4548/2018, όπως ισχύει, για τα πεπραγμένα της χρήσης που έληξε την 31.12.2023. Επιπλέον, εγκρίθηκε, κατά πλειοψηφία 100% των παρισταμένων και εκπροσωπούμενων μετόχων, με ψήφους 1.441.509 υπέρ και 0 κατά, απεχουσών ψηφών 0, η απαλλαγή της ελεγκτικής εταιρείας με την επωνυμία «CPA ΟΡΚΩΤΟΙ ΕΛΕΓΚΤΕΣ & ΣΥΜΒΟΥΛΟΙ ΑΝΩΝΥΜΗ ΕΤΑΙΡΕΙΑ» με ΑΜ ΣΟΕΛ 192, και ειδικότερα του Τακτικού Ορκωτού Ελεγκτή κ. Δημήτριο Δημητρίου (ΑΜ 1245), από κάθε ευθύνη αποζημίωσης για τη χρήση 2023.

**Θέμα 4<sup>ο</sup>:** Κατόπιν εισήγησης και πρότασης του Διοικητικού Συμβουλίου και της Επιτροπής Υποψηφιοτήτων και Αποδοχών, συζητήθηκε και εγκρίθηκε, κατά πλειοψηφία 100% των παρισταμένων και εκπροσωπούμενων μετόχων, με ψήφους 1.441.509 υπέρ και 0 κατά, απεχουσών ψηφών 0, η προτεινόμενη Έκθεση Αποδοχών των μελών του Διοικητικού Συμβουλίου για τη χρήση 2023 καθώς και η ανάρτησή της στην ιστοσελίδα της εταιρείας για περίοδο δέκα (10) ετών. Σημειώνεται ότι, σύμφωνα με την παρ. 3 του άρθρου 112 του Ν. 4548/2018, η ψήφος των μετόχων επί της προαναφερόμενης Έκθεσης Αποδοχών είναι συμβουλευτική. Το Διοικητικό Συμβούλιο θα επεξηγήσει στην επόμενη έκθεση

αποδοχών, τον τρόπο με τον οποίο ελήφθη υπόψη το αποτέλεσμα της ψηφοφορίας κατά την παρούσα Τακτική Γενική Συνέλευση.

**Θέμα 5<sup>ο</sup>:** Εγκρίθηκαν, κατά πλειοψηφία 100% των παρισταμένων και εκπροσωπούμενων μετόχων, με ψήφους 1.441.509 υπέρ και 0 κατά, απεχουσών ψήφων 0, οι αμοιβές – αποδοχές που έχουν καταβληθεί στα μέλη του Διοικητικού Συμβουλίου για την εταιρική χρήση 2023, ήτοι από 1-1-2023 έως 31-12-2023. Κατά τις ίδιες ψήφους προεγκρίθηκε και η καταβολή αμοιβής προς τα μέλη του Διοικητικού Συμβουλίου κατά τη διάρκεια της χρήσεως 1.1.2024 –31.12.2024, η οποία θα συνεχίσει να καταβάλλεται αναλογικά και για τη χρήση 2024 και μέχρι την Ετήσια Τακτική Γενική Συνέλευση της χρήσης 2024 (που θα συγκληθεί ως 10.9.2025), μέχρι την παροχή νέας έγκρισης από την επόμενη τακτική γενική συνέλευση των μετόχων της Εταιρείας.

**Θέμα 6<sup>ο</sup>:** Η Τακτική Γενική Συνέλευση, μετά από εισήγηση της Επιτροπής Ελέγχου της Εταιρείας, ενέκρινε κατόπιν νόμιμης ψηφοφορίας κατά πλειοψηφία, με ψήφους 1.441.509 υπέρ και 0 κατά, απεχουσών ψήφων 0 την εκλογή της ελεγκτικής εταιρείας με την επωνυμία «CPA ΟΡΚΩΤΟΙ ΕΛΕΓΚΤΕΣ & ΣΥΜΒΟΥΛΟΙ ΜΟΝΟΠΡΟΣΩΠΗ ΑΝΩΝΥΜΗ ΕΤΑΙΡΕΙΑ» και τον διακριτικό τίτλο «CPA Auditors & Consultants» που εδρεύει στην Αθήνα (οδός Μητροπόλεως αρ. 64), με ΑΜ ΕΛΤΕ 63 για τον έλεγχο των ετήσιων χρηματοοικονομικών καταστάσεων για την χρήση 01.01.2024 έως 31.12.2024, την επισκόπηση των εταιρικών ενδιάμεσων χρηματοοικονομικών καταστάσεων για την ίδια χρήση, καθώς και την αμοιβή της «CPA ΟΡΚΩΤΟΙ ΕΛΕΓΚΤΕΣ & ΣΥΜΒΟΥΛΟΙ ΜΟΝΟΠΡΟΣΩΠΗ ΑΝΩΝΥΜΗ ΕΤΑΙΡΕΙΑ» για την παροχή των ως άνω υπηρεσιών μετά από σχετική προσφορά της ως άνω εταιρείας. Σημειώνεται ότι άπαντα τα ανεξάρτητα μέλη του Διοικητικού Συμβουλίου συμφώνησαν με την ανάθεση του ελέγχου των ετήσιων χρηματοοικονομικών καταστάσεων στην «CPA ΟΡΚΩΤΟΙ ΕΛΕΓΚΤΕΣ & ΣΥΜΒΟΥΛΟΙ ΑΝΩΝΥΜΗ ΕΤΑΙΡΕΙΑ», κατ' άρθρο 124, παρ. 8 του Ν. 4548/2018.

**Θέμα 7<sup>ο</sup>:** Λόγω μη επίτευξης της απαιτούμενης εκ του νόμου και συγκεκριμένα του άρθρου 22 παρ. 3 του Ν. 4706/2020 και του Καταστατικού αυξημένης απαρτίας, ήτοι ποσοστού άνω του 50% του καταβεβλημένου μετοχικού κεφαλαίου για την λήψη απόφασης επί του εν λόγω θέματος της ημερήσιας διάταξης, η Γενική Συνέλευση, σύμφωνα με τις διατάξεις του νόμου 4548/2018 και του Καταστατικού θα συνέλθει εκ νέου κατά την ήδη ορισθείσα με την από 06.08.2024 Πρόσκληση του Δ.Σ. Επαναληπτική Τακτική Γενική Συνέλευσή της στις 13.09.2024, ημέρα Παρασκευή και ώρα 16:00 μ.μ, στον ίδιο τόπο, προκειμένου να λάβει απόφαση επί του παρόντος θέματος.

**Θέμα 8<sup>ο</sup>:** Υποβλήθηκε στη Γενική Συνέλευση η Έκθεση Πεπραγμένων των ανεξάρτητων μη εκτελεστικών μελών του Διοικητικού Συμβουλίου κατά την εταιρική χρήση 2023 σύμφωνα με τις διατάξεις του άρθρου 9 παρ.5 του Ν. 4706/2020, η οποία είναι διαθέσιμη στην ιστοσελίδα της Εταιρείας [www.tzirakian.com](http://www.tzirakian.com).

**Θέμα 9<sup>ο</sup>:** Η Γενική Συνέλευση εγκρίνει κατά πλειοψηφία 100% των παρισταμένων και εκπροσωπούμενων μετόχων, με ψήφους 1.441.509 υπέρ και 0 κατά, απεχουσών ψήφων 0, και παρέχει ειδική άδεια σύμφωνα με το άρθρο 98 Ν. 4548/2018 στα μέλη του Διοικητικού Συμβουλίου της Εταιρείας, να μετέχουν στα διοικητικά συμβούλια άλλων νομικών προσώπων με σκοπούς ίδιους ή παρεμφερείς με αυτούς της Εταιρείας.

**Θέμα 10<sup>ο</sup>:** Η Γενική Συνέλευση εγκρίνει κατά πλειοψηφία 100% των παρισταμένων και εκπροσωπούμενων μετόχων, με ψήφους 1.441.509 υπέρ και 0 κατά, απεχουσών ψήφων 0, τις νέες συμβάσεις που υπεγράφησαν από την εταιρεία, οι οποίες εμπίπτουν στις διατάξεις του άρθρου 99 επ. Ν.4548/2018.

**Θέμα 11<sup>ο</sup> :** Δεν συζητήθηκαν άλλα θέματα και ανακοινώσεις.

Οινόφυτα 06.09.2024

Το Διοικητικό Συμβούλιο

[Ανακοίνωση για τις αποφάσεις της ΤΓΣ 06.09.2024](#)



**From:** ORILINA PROPERTIES Α.Ε.Ε.Α.Π.  
**Posted At:** 09 September 2024 12:44  
**Conversation:** ΓΝΩΣΤΟΠΟΙΗΣΗ ΑΠΟΚΟΠΗΣ ΔΙΚΑΙΩΜΑΤΟΣ ΜΕΡΙΣΜΑΤΟΣ - ΠΛΗΡΩΜΗΣ ΜΕΡΙΣΜΑΤΟΣ  
**Posted To:** DOLAnnouncements2  
  
**Subject:** ΓΝΩΣΤΟΠΟΙΗΣΗ ΑΠΟΚΟΠΗΣ ΔΙΚΑΙΩΜΑΤΟΣ ΜΕΡΙΣΜΑΤΟΣ - ΠΛΗΡΩΜΗΣ ΜΕΡΙΣΜΑΤΟΣ

ΑΝΑΚΟΙΝΩΣΗ

[ΓΝΩΣΤΟΠΟΙΗΣΗ ΑΠΟΚΟΠΗΣ ΔΙΚΑΙΩΜΑΤΟΣ ΜΕΡΙΣΜΑΤΟΣ - ΠΛΗΡΩΜΗΣ ΜΕΡΙΣΜΑΤΟΣ](#)

From: ΔΟΜΙΚΗ ΚΡΗΤΗΣ Α.Ε.  
Posted At: 09 September 2024 16:38  
Conversation: ΑΝΑΚΟΙΝΩΣΗ ΓΙΑ ΤΙΣ ΑΠΟΦΑΣΕΙΣ ΓΕΝΙΚΗΣ ΣΥΝΕΛΕΥΣΗΣ  
Posted To: DOLAnnouncements2  
  
Subject: ΑΝΑΚΟΙΝΩΣΗ ΓΙΑ ΤΙΣ ΑΠΟΦΑΣΕΙΣ ΓΕΝΙΚΗΣ ΣΥΝΕΛΕΥΣΗΣ

ΑΠΟΦΑΣΕΙΣ ΤΑΚΤΙΚΗΣ ΓΕΝΙΚΗΣ ΣΥΝΕΛΕΥΣΗΣ ΤΩΝ ΜΕΤΟΧΩΝ ΤΗΣ  
ΕΤΑΙΡΕΙΑΣ ΔΟΜΙΚΗ ΚΡΗΤΗΣ ΑΕ

[ΑΠΟΦΑΣΕΙΣ ΤΑΚΤΙΚΗΣ ΓΕΝΙΚΗΣ ΣΥΝΕΛΕΥΣΗΣ 2024](#)

**Ομολογιακά Δάνεια Επιχειρήσεων – Οργανωμένη Αγορά (Μη Μετατρέψιμα)**

Πλήθος Εισηγμένων Ομολογιών	Ονομαστική αξία	Τιμή έκδοσης	Σημερινό επιτόκιο	Ημερ. λήξης	Διάρκεια (έτη)	Σημείωση	Τοκομερίδιο		Μον. Διασπ.	Ομόλογα Επιχειρήσεων	Δεδ. Τόκος	Αποδ. Λήξη	Κατωτ Τιμή	Ανωτ Τιμή	Τιμή κλεισ. Προηγ.	Κλείσιμο-ημ/νία	Όγκος	Αξία Συναλλαγών	Τελευταία εντολή					
							Κοινό	Προτιμησιακό											Τιμή	Αγορ./ Πώλ.	Ημερομηνία	λαχ έτους	Μεγ έτους	
100,000	1,000.00	1,000.00	2.70	25/05/2026	5	---	7	---	1	COSTAMARE PARTICIPATIONS PLC (Μη μετατρέψιμο)	8.0250	4.1330	96.6500	97.4500	97.0833	97.1000	06/09/2024	36,000	35,238.90	97.1500	A	39/09/2024	94.2567	99.2686
320,000	1,000.00	1,000.00	3.40	21/07/2027	7	---	9	---	1	LAMDA DEVELOPMENT A.E. (Μη μετατρέψιμο)	4.8167	3.9410	96.6200	98.0000	97.1259	97.2160	06/09/2024	46,000	44,899.50	97.0000	A	39/09/2024	92.0000	98.4500
200,000	1,000.00	1,000.00	2.10	27/10/2027	7	---	8	---	1	Ο.Π.Α.Π. Α.Ε. (Μη μετατρέψιμο)	7.8750	3.7560	93.9100	95.3094	94.4237	94.9050	06/09/2024	54,000	51,414.04	94.5600	A	39/09/2024	90.5800	96.6000
200,000	1,000.00	1,000.00	1.90	23/03/2028	7	---	7	---	1	ΜΟΤΟΡ ΟΙΛ ΔΙΥΛΙΣΤΗΡΙΑ ΚΟΡΙΝΘΟΥ ΑΕ (Μη μετατρέψιμο)	8.9194	3.5080	94.0000	94.3800	94.1305	94.2320	06/09/2024	21,000	19,954.71	94.0000	A	39/09/2024	90.8477	94.5000
100,000	1,000.00	1,000.00	2.95	11/02/2027	5	---	6	---	1	SAFE BULKERS PARTICIPATIONS PLC (Μη μετατρέψιμο)	2.4583	3.5640	97.9900	97.9900	97.9900	97.0080	06/09/2024	1,000	982.36	97.0000	A	39/09/2024	92.0000	97.9900
230,000	1,000.00	1,000.00	4.70	12/07/2029	7	---	5	---	1	LAMDA DEVELOPMENT A.E. (Μη μετατρέψιμο)	7.9639	3.8430	101.5000	103.0000	101.9000	101.9000	06/09/2024	38,000	39,024.63	101.6000	A	39/09/2024	97.0000	103.0000
100,000	1,000.00	1,000.00	4.40	26/07/2029	7	---	5	---	1	CPLP SHIPPING HOLDINGS PLC (Μη μετατρέψιμο)	5.7444	3.9310	99.9500	100.5000	100.4000	99.7400	06/09/2024	32,000	32,320.12	99.9500	A	39/09/2024	95.0948	100.5000
199,375	1,000.00	1,000.00	3.60	12/03/2026	7	---	11	---	1	ΑΕΡΟΠΟΡΙΑ ΑΙΓΑΙΟΥ Α.Ε. (Μη μετατρέψιμο)	18.3000	3.2850	99.5000	99.5000	99.5000	99.5260	06/09/2024	27,000	27,359.10	98.9501	A	39/09/2024	97.1458	99.6000
150,000	1,000.00	1,000.00	2.60	22/10/2026	7	---	10	---	1	ΤΕΡΝΑ ΕΝΕΡΓΕΙΑΚΗ Μ.Α.Ε.Χ. (Μη μετατρέψιμο)	10.2556	3.5470	96.3100	97.1976	97.1976	96.3630	05/09/2024	42,000	40,913.38	96.4000	A	39/09/2024	92.8293	97.9000
500,000	1,000.00	1,000.00	2.75	03/07/2027	7	---	9	---	1	ΓΕΚ ΤΕΡΝΑ Α.Ε. (Μη μετατρέψιμο)	5.3472	3.7990	95.7000	96.4000	96.1576	96.1950	06/09/2024	83,000	80,254.62	96.0000	A	39/09/2024	91.5500	96.4000
130,000	1,000.00	1,000.00	6.00	27/02/2029	5	---	2	---	1	INTRALOT Α.Ε. (Μη μετατρέψιμο)	2.5000	5.1810	101.5500	102.3899	102.3899	101.7600	06/09/2024	22,000	22,526.94	102.1000	A	39/09/2024	100.0050	102.3899
120,000	1,000.00	1,000.00	3.95	04/04/2025	7	---	13	---	1	ΓΕΚ ΤΕΡΝΑ Α.Ε. (Μη μετατρέψιμο)	17.5556	4.1310	---	---	---	99.3000	05/09/2024	---	---	99.5000	A	39/09/2024	98.1282	100.1000
300,000	1,000.00	1,000.00	2.30	20/07/2028	7	---	7	---	1	ΠΡΟΝΤΕΑ ΑΕΕΑΠ (Μη μετατρέψιμο)	3.2583	4.5360	91.3500	92.4700	91.4584	91.8500	06/09/2024	37,000	34,129.16	91.3500	A	39/09/2024	86.1234	92.4700
150,000	1,000.00	1,000.00	2.65	22/10/2026	5	---	6	---	1	CPLP SHIPPING HOLDINGS PLC (Μη μετατρέψιμο)	10.4528	4.3030	96.0300	96.4500	96.0956	96.0040	06/09/2024	18,000	17,485.35	96.0600	A	39/09/2024	93.0000	97.0000
250,000	1,000.00	1,000.00	2.45	16/11/2028	7	---	6	---	1	ΕΒΑΛΧΑΛΚΟΡ Α.Ε. (Μη μετατρέψιμο)	8.0306	4.0340	93.0300	93.9899	93.2324	93.3000	06/09/2024	73,000	68,645.89	93.1150	A	39/09/2024	88.4206	97.3000
120,000	1,000.00	1,000.00	2.65	06/12/2028	7	---	6	---	1	ΝΟΒΑΛ ΠΡΟΠΕΡΤΥ ΑΕΕΑΠ (Μη μετατρέψιμο)	7.1403	4.0640	93.1501	94.0000	93.7155	94.0000	06/09/2024	44,000	41,549.00	93.1500	A	39/09/2024	88.5000	95.2731
300,000	1,000.00	1,000.00	2.30	14/12/2028	7	---	6	---	1	ΓΕΚ ΤΕΡΝΑ Α.Ε. (Μη μετατρέψιμο)	5.6861	4.5550	90.1310	90.8000	90.7999	90.7810	06/09/2024	194,000	177,036.37	90.5000	A	39/09/2024	86.5021	92.7400
100,000	1,000.00	1,000.00	2.80	25/01/2027	5	---	6	---	1	PREMIA Α.Ε. (Μη μετατρέψιμο)	3.7333	4.8140	94.3004	95.0500	94.8735	95.3000	05/09/2024	15,000	14,287.02	94.3602	A	39/09/2024	90.9974	97.8048

**Σημειώσεις Εταιρικών Ομολόγων**

Ο Όγκος Συναλλαγών υπολογίζεται ως (Τεμάχια) \* (Ονομαστική Τιμή). Η Αξία Συναλλαγών υπολογίζεται ως (Τεμάχια) \* (Ονομαστική Τιμή) \* (Τιμή %) + (Δεδουλευμένοι Τόκοι).

Οι τιμές συναλλαγών των ομολόγων υπολογίζονται ως ποσοστό επί τοις εκατό (%) της ονομαστικής τους τιμής.

Όλα τα ομόλογα έχουν Ονομαστική Αξία εκπεφρασμένη σε Ευρώ (εκτός εάν σημειώνεται διαφορετικά).

**Ομολογιακά Δάνεια Επιχειρήσεων – Οργανωμένη Αγορά (Μη Μετατρέψιμα)**

Πλήθος Εισηγμένων Ομολογιών	Ονομαστική αξία	Τιμή έκδοσης	Σημερινό επιτόκιο	Ημερ. λήξης	Διάρκεια (έτη)	Σημείωση	Τοκομερίδιο		Μον. Διασπ.	Ομόλογα Επιχειρήσεων	Δεδ. Τόκος	Αποδ./Λήξη	Κατωτ Τιμή	Ανωτ Τιμή	Τιμή κλεισ. Προηγ.	Κλείσιμο-ημ/νία	Όγκος	Αξία Συναλλαγών	Τελευταία εντολή			Μεγ έτους		
							Κοινό	Προτιμησιακό											Τιμή	Αγορ./ Πώλ.	Ημερομηνία		λαχ έτους	
500,000	1,000.00	1,000.00	4.00	10/07/2030	7	---	3	---	1	METLEN ENERGY & METALS A.E. (Μη μετατρέψιμο)	7.0000	3.5650	100.9300	101.4500	101.2999	101.1480	06/09/2024	286,000	291,469.65	101.1200	A	39/09/2024	98.3001	101.5000
100,000	1,000.00	1,000.00	5.50	15/12/2028	5	---	2	---	1	IDEAL HOLDINGS A.E. (Μη μετατρέψιμο)	13.1389	4.3140	103.6799	103.6799	103.6799	103.6600	06/09/2024	9,000	9,449.44	103.1000	A	39/09/2024	100.6502	104.1000
200,000	1,000.00	1,000.00	4.25	23/01/2029	5	---	2	---	1	AUTOHELLAS A.T.E.E. (Μη μετατρέψιμο)	5.9028	4.1380	99.8000	100.0000	100.0000	101.0000	06/09/2024	25,000	25,118.97	99.9300	A	39/09/2024	97.5000	101.0000

**Σημειώσεις Εταιρικών Ομολόγων**

Ο Όγκος Συναλλαγών υπολογίζεται ως (Τεμάχια) \* (Ονομαστική Τιμή). Η Αξία Συναλλαγών υπολογίζεται ως (Τεμάχια) \* (Ονομαστική Τιμή) \* (Τιμή %) + (Δεδουλευμένοι Τόκοι).

Οι τιμές συναλλαγών των ομολόγων υπολογίζονται ως ποσοστό επί τοις εκατό (%) της ονομαστικής τους τιμής.

Όλα τα ομόλογα έχουν Ονομαστική Αξία εκπεφρασμένη σε Ευρώ (εκτός εάν σημειώνεται διαφορετικά).

**Ομόλογα Ελληνικού Δημοσίου**

Πλήθος Εισηγμ. Ομολογιών	Ονομ. αξία	Σημερινό επιτόκιο	Υπολογισμός Δεδουλευμένων	Ημερ/νία Λήξης [1]	Διάρκεια (έτη)	Σημείωση	Ημερομηνία Πληρ.	Αξία τρέχοντος	Μον. Διασπ.	Ομόλογα Ελληνικού Δημοσίου	Κατωτ Τιμή	Ανωτ Τιμή	Τιμή κλειστ.	Προηγ. Κλείσιμο-ημ/νία	Όγκος	Αξία Συναλλαγών	Τελευταία εντολή Αγορ./ Πώλ. Ημερομηνία
3,000,000	1,000.00	4.13	Πργμ/Πργμ	15/06/2054	30	---	15/06	4.13	1	ΟΕΔ-ΣΤΘ-150654-30X-4,125-1,000	---	---	---	---	---	---	---
4,700,000	1,000.00	1.88	Πργμ/Πργμ	04/02/2035	15	---	04/02	1.88	1	ΟΕΔ-ΣΤΘ-040235-15X-1,875-1,000	---	---	---	---	---	---	---
6,000,000	1,000.00	0.75	Πργμ/Πργμ	18/06/2031	10	---	18/06	0.75	1	ΟΕΔ-ΣΤΘ-180631-10X-0,750-1,000	---	---	---	---	---	---	---
3,600,000	1,000.00	3.88	Πργμ/Πργμ	15/06/2028	5	---	15/06	3.88	1	ΟΕΔ-ΣΤΘ-150628-05X-3,875-1,000	---	---	---	---	---	---	---
5,962,747,327	1.00	3.75	Πργμ/Πργμ	30/01/2028	10	---	/02 - 01/02 - 31/	3.75	1	ΟΕΔ-ΣΤΘ-300128-10X-3,750-1,00	---	---	---	85.4610 13/07/2018	---	---	1.0000 A 28/11/2018
7,067,309,386	1.00	3.90	Πργμ/Πργμ	30/01/2033	15	---	/02 - 01/02 - 31/	3.90	1	ΟΕΔ-ΣΤΘ-300133-15X-3,900-1,00	---	---	---	78.6730 13/07/2018	---	---	1.0000 A 28/11/2018
5,622,848,349	1.00	4.00	Πργμ/Πργμ	30/01/2037	19	---	/02 - 01/02 - 31/	4.00	1	ΟΕΔ-ΣΤΘ-300137-19X-4,000-1,00	---	---	---	77.0370 13/07/2018	---	---	1.0000 A 28/11/2018
5,476,770,669	1.00	4.20	Πργμ/Πργμ	30/01/2042	24	---	/02 - 01/02 - 31/	4.20	1	ΟΕΔ-ΣΤΘ-300142-24X-4,200-1,00	---	---	---	77.7640 13/07/2018	---	---	1.0000 A 28/11/2018
4,450,000	1,000.00	3.38	Πργμ/Πργμ	15/06/2034	10	---	15/06	3.38	1	ΟΕΔ-ΣΤΘ-150634-10X-3,375-1,000	---	---	---	---	---	---	---
40,248,141	1.00	4.30	Πργμ/Πργμ	24/02/2025	13	---	24/02	4.30	1	ΟΕΔ-ΣΤΘ-240225-13X-2,000-1,00	---	---	---	10.0000 22/06/2015	---	---	---
59,586,043	1.00	4.30	Πργμ/Πργμ	24/02/2026	14	---	24/02	4.30	1	ΟΕΔ-ΣΤΘ-240226-14X-2,000-1,00	---	---	---	10.0000 22/06/2015	---	---	---
41,118,344	1.00	4.30	Πργμ/Πργμ	24/02/2027	15	---	24/02	4.30	1	ΟΕΔ-ΣΤΘ-240227-15X-2,000-1,00	---	---	---	10.0000 22/06/2015	---	---	---
45,137,734	1.00	4.30	Πργμ/Πργμ	24/02/2028	16	---	24/02	4.30	1	ΟΕΔ-ΣΤΘ-240228-16X-2,000-1,00	---	---	---	10.0000 22/06/2015	---	---	---
61,768,888	1.00	4.30	Πργμ/Πργμ	24/02/2029	17	---	24/02	4.30	1	ΟΕΔ-ΣΤΘ-240229-17X-2,000-1,00	---	---	---	10.0000 22/06/2015	---	---	---
54,567,744	1.00	4.30	Πργμ/Πργμ	24/02/2030	18	---	24/02	4.30	1	ΟΕΔ-ΣΤΘ-240230-18X-2,000-1,00	---	---	---	10.0000 22/06/2015	---	---	---
37,541,515	1.00	4.30	Πργμ/Πργμ	24/02/2031	19	---	24/02	4.30	1	ΟΕΔ-ΣΤΘ-240231-19X-2,000-1,00	---	---	---	10.0000 22/06/2015	---	---	---
37,558,317	1.00	4.30	Πργμ/Πργμ	24/02/2032	20	---	24/02	4.30	1	ΟΕΔ-ΣΤΘ-240232-20X-2,000-1,00	---	---	---	10.0000 22/06/2015	---	---	---
37,473,732	1.00	4.30	Πργμ/Πργμ	24/02/2033	21	---	24/02	4.30	1	ΟΕΔ-ΣΤΘ-240233-21X-2,000-1,00	---	---	---	10.0000 22/06/2015	---	---	---
33,888,293	1.00	4.30	Πργμ/Πργμ	24/02/2034	22	---	24/02	4.30	1	ΟΕΔ-ΣΤΘ-240234-22X-2,000-1,00	---	---	---	10.0000 22/06/2015	---	---	---
35,177,800	1.00	4.30	Πργμ/Πργμ	24/02/2035	23	---	24/02	4.30	1	ΟΕΔ-ΣΤΘ-240235-23X-2,000-1,00	---	---	---	10.0000 22/06/2015	---	---	---
35,547,268	1.00	4.30	Πργμ/Πργμ	24/02/2036	24	---	24/02	4.30	1	ΟΕΔ-ΣΤΘ-240236-24X-2,000-1,00	---	---	---	10.0000 22/06/2015	---	---	---
40,246,306	1.00	4.30	Πργμ/Πργμ	24/02/2037	25	---	24/02	4.30	1	ΟΕΔ-ΣΤΘ-240237-25X-2,000-1,00	---	---	---	10.0000 22/06/2015	---	---	---
37,643,952	1.00	4.30	Πργμ/Πργμ	24/02/2038	26	---	24/02	4.30	1	ΟΕΔ-ΣΤΘ-240238-26X-2,000-1,00	---	---	---	10.0000 22/06/2015	---	---	---
36,977,100	1.00	4.30	Πργμ/Πργμ	24/02/2039	27	---	24/02	4.30	1	ΟΕΔ-ΣΤΘ-240239-27X-2,000-1,00	---	---	---	10.0000 22/06/2015	---	---	---
41,615,000	1.00	4.30	Πργμ/Πργμ	24/02/2040	28	---	24/02	4.30	1	ΟΕΔ-ΣΤΘ-240240-28X-2,000-1,00	---	---	---	10.0000 22/06/2015	---	---	---
42,227,208	1.00	4.30	Πργμ/Πργμ	24/02/2041	29	---	24/02	4.30	1	ΟΕΔ-ΣΤΘ-240241-29X-2,000-1,00	---	---	---	10.0000 22/06/2015	---	---	---
68,288,487	1.00	4.30	Πργμ/Πργμ	24/02/2042	30	---	24/02	4.30	1	ΟΕΔ-ΣΤΘ-240242-30X-2,000-1,00	---	---	---	10.0000 22/06/2015	---	---	---
4,250,000	1,000.00	3.88	Πργμ/Πργμ	12/03/2029	10	---	12/03	3.88	1	ΟΕΔ-ΣΤΘ-120329-10X-3,875-1,000	---	---	---	---	---	100.0000	A 15/10/2019
4,500,000	1,000.00	0.00	Πργμ/Πργμ	12/02/2026	5	---	12/02	0.00	1	ΟΕΔ-ΣΤΘ-120226-05X-0,000-1,000	---	---	---	---	---	---	---
2,209,163	1,000.00	3.38	Πργμ/Πργμ	15/02/2025	7	---	15/02	3.38	1	ΟΕΔ-ΣΤΘ-150225-07X-3,375-1,000	---	---	---	---	---	---	---
964,000	1,000.00	3.25	Πργμ/Πργμ	20/03/2025	6	---	20/03	3.25	1	ΟΕΔ-ΣΤΘ-200325-06X-3,250-1,000	---	---	---	---	---	---	---
2,100,000	1,000.00	3.55	Πργμ/Πργμ	20/03/2026	7	---	20/03	3.55	1	ΟΕΔ-ΣΤΘ-200326-07X-3,550-1,000	---	---	---	---	---	---	---
5,500,000	1,000.00	1.50	Πργμ/Πργμ	18/06/2030	10	---	18/06	1.50	1	ΟΕΔ-ΣΤΘ-180630-10X-1,500-1,000	---	---	---	---	---	---	---
3,500,000	1,000.00	4.38	Πργμ/Πργμ	18/07/2038	15	---	18/07	4.38	1	ΟΕΔ-ΣΤΘ-180738-15X-4,375-1,000	---	---	---	---	---	---	---

**Σημειώσεις Ομολόγων Ελλ. Δημοσίου**

Ο Όγκος Συναλλαγών υπολογίζεται ως (Τεμάχια) \* (Ονομαστική Τιμή). Η Αξία Συναλλαγών υπολογίζεται ως (Τεμάχια) \* (Ονομαστική Τιμή) \* (Τιμή %) + (Δεδουλευμένοι Τόκοι)

Η Αξία του τρέχοντος τοκομεριδίου για τις εκδόσεις Ονομαστικής Αξίας 0,01 ευρώ, αναφέρεται σε Ονομαστική Αξία 100 ευρώ.

FLR (= Floating Interest Rate) Ομόλογο Μεταβλητού Επιτοκίου.

[1] - Η Ημερομηνία Λήξης της τοκοφόρου περιόδου και η Ημερομηνία Πληρωμής του τοκομεριδίου.

**Ομόλογα Ελληνικού Δημοσίου**

Πλήθος Εισηγμ. Ομολογιών	Ονομ. αξία	Σημερινό επιτόκιο	Υπολογισμός Δεδουλευμένων	Ημερ/νία Λήξης [1]	Διάρκεια (έτη)	Σημείωση	Ημερομηνία Πληρ.	Αξία τρέχοντος	Μον. Διαπρ.	Ομόλογα Ελληνικού Δημοσίου	Κατωτ Τιμή	Ανωτ Τιμή	Τιμή κλεισ.	Προηγ. Κλείσιμο-ημ/νία	Όγκος	Αξία Συναλλαγών	Τελευταία εντολή Αγορ./ Πώλ. Ημερομηνία
40,000	1,000.00	4.67	FLR	Πργμ/360	18/09/2024	1	---	18/09 - 19/03	---	1	ΟΕΔ-ΚΥΜ-180924-01X-4,670-1,000	---	---	---	---	---	---
5,364,250	1,000.00	3.25		Πργμ/Πργμ	20/03/2050	30	---	20/03	3.25	1	ΟΕΔ-ΣΤΘ-200350-30X-3,250-1,000	---	---	---	---	---	---
3,924,361	1,000.00	2.00		Πργμ/Πργμ	22/04/2027	7	---	22/04	2.00	1	ΟΕΔ-ΣΤΘ-220427-07X-2,000-1,000	---	---	---	---	---	99.9000 A 22/04/2020
2,500,000	1,000.00	1.88		Πργμ/Πργμ	23/07/2026	7	---	23/07	1.88	1	ΟΕΔ-ΣΤΘ-230726-07X-1,875-1,000	---	---	---	---	---	---
4,900,000	1,000.00	4.25		Πργμ/Πργμ	15/06/2033	10	---	15/06	4.25	1	ΟΕΔ-ΣΤΘ-150633-10X-4,250-1,000	---	---	---	---	---	---
3,500,000	1,000.00	1.88		Πργμ/Πργμ	24/01/2052	30	---	24/01	1.88	1	ΟΕΔ-ΣΤΘ-240152-30X-1,875-1,000	---	---	---	---	---	---
3,700,000	1,000.00	1.75		Πργμ/Πργμ	18/06/2032	10	---	18/06	1.75	1	ΟΕΔ-ΣΤΘ-180632-10X-1,750-1,000	---	---	---	---	---	---
2,200,000	1,000.00	1.13	FLR	Πργμ/360	15/12/2027	5	---	- 15/12 - 15/03 -	---	1	ΟΕΔ-ΚΥΜ-151227-05X-1,130-1,000	---	---	---	---	---	102.1600 A 30/12/2022

**Σημειώσεις Ομολόγων Ελλ. Δημοσίου**

Ο Όγκος Συναλλαγών υπολογίζεται ως (Τεμάχια) \* (Ονομαστική Τιμή). Η Αξία Συναλλαγών υπολογίζεται ως (Τεμάχια) \* (Ονομαστική Τιμή) \* (Τιμή %) + (Δεδουλευμένοι Τόκοι)

Η Αξία του τρέχοντος τοκομεριδίου για τις εκδόσεις Ονομαστικής Αξίας 0,01 ευρώ, αναφέρεται σε Ονομαστική Αξία 100 ευρώ.

FLR (= Floating Interest Rate) Ομόλογο Μεταβλητού Επιτοκίου.

[1] - Η Ημερομηνία Λήξης της τοκοφόρου περιόδου και η Ημερομηνία Πληρωμής του τοκομεριδίου.

**Έντοκα Γραμμάτια & Zero Coupon Ομόλογα Ελληνικού Δημοσίου**

Ημερ/νία	Διάρκειας 13 εβδομάδων									Διάρκειας 26 εβδομάδων									Διάρκειας 52 εβδομάδων								
	Ημερ/νία Λήξης	Αρχικό Επιτόκιο	Πλήθος Εισηγμένων	Όνομ/κή αξία	Τιμή έκδοσης	Τελευταία Τιμή	Συναλλαγή Ημερομηνία	Όγκος Συναλλαγών	Σημ.	Ημερ/νία Λήξης	Αρχικό Επιτόκιο	Πλήθος Εισηγμένων	Όνομ/κή αξία	Τιμή έκδοσης	Τελευταία Τιμή	Συναλλαγή Ημερομηνία	Όγκος Συναλλαγών	Σημ.	Ημερ/νία Λήξης	Αρχικό Επιτόκιο	Πλήθος Εισηγμένων	Όνομ/κή αξία	Τιμή έκδοσης	Τελευταία Τιμή	Συναλλαγή Ημερομηνία	Όγκος Συναλλαγών	Σημ.
08/12/2023	---	---	---	---	---	---	---	---	---	---	---	---	---	---	---	---	---	---	06/12/2024	3.70	600,000	1,000.00	963.90	---	---	---	---
08/03/2024	---	---	---	---	---	---	---	---	---	---	---	---	---	---	---	---	---	---	07/03/2025	3.73	812,500	1,000.00	963.70	---	---	---	---
07/06/2024	---	---	---	---	---	---	---	---	---	---	---	---	---	---	---	---	---	---	06/06/2025	3.34	600,000	1,000.00	967.30	---	---	---	---

## Ημερήσιο Δελτίο Τιμών

Έτος: 145 Αύξων Αριθμός Συνεδρίασης: 170

Ενότητα 5: Ομόλογα Ελληνικού Δημοσίου Διαπραγματεύσιμα με τη Μέθοδο Εκφώνησης - Αντιφώνησης

Δευτέρα, 9 Σεπτεμβρίου, 2024

Ομόλογα σε Κυκλοφορία	Νόμισμα / Ελάχιστη διαπραγ.	Ημερομηνία Πληρ.	Αξία τρέχοντος τοκομεριδίου	Σημείωση	Τοκομερίδιο	Μονάδα διαπίσης	Ημερ/νία Έκδοσης	Διάρκεια (έτη)	Σημερινό επιτόκιο	Υ.Δ.Τ σε ημέρες	Ομόλογα	Τελευταία τιμή προηγ.	Τελευτ. Τιμή	Εκφ. τοις μετρητοίς (€) Αγорг. / Πώλ Ημερομηνία	Συναλλαγές σε τμχ	Ελάχιστο ζωής	Μέγιστο ζωής		
0	GBP / 10	01/12	0.25	---	67	1	01/12/1928	100	2.5	360	Ε.Κ.Τ.Ε.	---	---	---	---	---	---		
103,746	GBP / 10	01/12	0.25	---	65	1	01/12/1930	98	2.5	360	Ε.Κ.Τ.Ε. σειρά	2.27	05/02/1996	2.27	Π	05/02/1996	---	2.27	2.27

## Νομικών Προσώπων και Εταιρειών σε Συνάλλαγμα και Ευρο

## Σημειώσεις Ομολόγων Ελλ. Δημοσίου

Υ.Δ.Τ: Υπολογισμός Δεδουλευμένων Τόκων.

FLR (= Floating Interest Rate) Ομόλογο Μεταβλητού Επιτοκίου.

Η ελάχιστη διαπραγματεύσιμη Ονομαστική Αξία για όλους τους Άυλους Τίτλους του Δημοσίου είναι τα 100 Ευρώ.

(μφρ-0)



**Πίνακας Μελών Χρηματιστηρίου Αθηνών και Μελών ΕΤ.ΕΚ.**

Επωνυμία	Διεύθυνση	Τηλέφωνο	Φαξ	Αγορά Μετοχών			Αγορά Παραγώγων		Μέλη ΕΤ.ΕΚ.	
				Μέλος Αγοράς	Μέλος εξ Αποστάσεως	Ειδικός Διαπρήτης	Διαπρήτης	Ειδικός Διαπρήτης	Γενικό Εκκαθ/στικό	Άμεσο Εκκαθ/στικό
AEONIC SECURITIES C.I.F. P.L.C.	ΛΑΪΟΥ 6, ΓΡ. 301B, ANNA COURT ,	35725337600		a						
ARGUS STOCKBROKERS LTD	25 ΛΕΩΦΟΡΟΣ ΔΗΜΟΣΘΕΝΗ ΣΕΒΕΡΗ 25 ,	0035722717000		a	a		a			
ATHLOS CAPITAL INVESTMENT SERVICES LTD	17 STASINOU AVENUE,BEDIZIA TOWER, 6TH & 7TH FL. ,	35722110777			a					
ATLANTIC SECURITIES LTD	ΠΡΟΔΡΟΜΟΥ 37 37,	0035722445400		a	a					
ΑΧΟΝ ΧΡΗΜΑΤΙΣΤΗΡΙΑΚΗ Α.Ε.Π.Ε.Υ.	ΣΤΑΔΙΟΥ 48 48, ΑΘΗΝΑ	2103363800		a			a			
ΒΕΤΑ ΧΡΗΜΑΤΙΣΤΗΡΙΑΚΗ Α.Ε.Π.Ε.Υ.	Λ.ΑΛΕΞΑΝΔΡΑΣ 29 29 , ΑΘΗΝΑ	210 6478900		a		a	a			a
BNP PARIBAS S.A.	ΛΑΜΨΑΚΟΥ 2 , ΑΘΗΝΑ	2107468525							a	
BOFA SECURITIES EUROPE SA	51 RUE LA BOÏTIE ,	+33 153655555		a	a					
CITIGROUP GLOBAL MARKETS EUROPE AG	REUTERWEG 16 16,	+49 691366-0		a	a					
CITIGROUP GLOBAL MARKETS LIMITED	33 CANADA SQUARE -CANARY WHARF 1,	+44 02079864000		a						
CREDIT SUISSE BANK (EUROPE), S.A.	CALLE AYALA 42, 3A PLANTA-B MADRID ,	+34917916000		a						
CREDIT SUISSE SECURITIES (EUROPE) LIMITED	ONE CABOT SQUARE 1 , LONDON	+44 2078888888		a						
DEUTSCHE BANK AG	GREAT WINCHESTER STREET 1 , LONDON	+44 20 754 54209	00441133361437		a					
EUROBANK EQUITIES ΜΟΝΟΠΡΟΣΩΠΗ Α.Ε.Π.Ε.Υ.	ΦΙΛΕΛΛΗΝΩΝ 10 & ΞΕΝΟΦΩΝΤΟΣ 13 , ΑΘΗΝΑ	2103720425		a		a	a			a
EUROCORP Α.Ε.Π.Ε.Υ.	ΠΛ.ΦΙΛΙΚΗΣ ΕΤΑΙΡΕΙΑΣ 14 14, ΑΘΗΝΑ	2107263600		a			a			a
EUROTRUST ΧΡΗΜΑΤΙΣΤΗΡΙΑΚΗ Α.Ε.Π.Ε.Υ.	ΣΕΒΑΣΤΟΥΠΟΛΕΩΣ 113 113, ΑΘΗΝΑ	2103363100		a						
EUROXX ΧΡΗΜΑΤΙΣΤΗΡΙΑΚΗ Α.Ε.Π.Ε.Υ.	ΠΑΛΑΙΟΛΟΓΟΥ 7, ΧΑΛΑΝΔΡΙ	(210)-6879400	(210)-6879401	a		a	a			a
	ΠΑΛΑΙΟΛΟΓΟΥ 7, ΧΑΛΑΝΔΡΙ	+30 2106879400	210-6879401							
FREEDOM FINANCE EUROPE LTD	ΧΡΗΣΤΑΚΗ ΚΡΑΝΟΥ 20 ,	035725257786		a	a					
GLOBAL CAPITAL SECURITIES & FINANCIAL SERVICES LTD	Λ.ΑΡΧΙΕΠΙΣΚΟΠΟΥ ΜΑΚΑΡΙΟΥ Γ50 50,	0035722710710		a	a					
GREENPOST TRADING EUROPE LTD	KIMONOS 3, ACROPOLIS MANSIONS, 2ND FLOOR, FLAT/OFFICE 202 ,	035722521389		a	a					
HSBC CONTINENTAL EUROPE	Λ.ΜΕΣΣΟΓΕΙΩΝ 109-111 109-111,	2106960000							a	
INDEX ΧΡΗΜΑΤΙΣΤΗΡΙΑΚΗ Α.Ε.Π.Ε.Υ.	ΔΡΑΓΑΤΣΑΝΙΟΥ 6 6, ΑΘΗΝΑ	2103213920		a						
LAIKI FINANCIAL SERVICES LTD	ΛΕΩΦ. ΒΥΡΩΝΟΣ 26, ΛΕΥΚΩΣΙΑ ΚΥΠΡΟΥ	357 22367367	357 22718567		a					
MEGA EQUITY SECURITIES & FINANCIAL SERVICES PUBLIC LTD	ΛΕΩΦ.ΓΡΙΒΑ ΔΙΓΕΝΗ 42-44 42-44,	0035722711711		a	a		a			
MERIT ΧΡΗΜΑΤΙΣΤΗΡΙΑΚΗ Α.Ε.Π.Ε.Υ.	ΣΟΦΟΚΛΕΟΥΣ 5 5, ΑΘΗΝΑ	2141008814		a		a	a			a
MERRILL LYNCH INTERNATIONAL	2 KING EDWARD STREET 2 , LONDON	+44 20276281000		a						
NUNTIUS ΧΡΗΜΑΤΙΣΤΗΡΙΑΚΗ ΜΟΝΟΠΡ.Α.Ε.Π.Ε.Υ	ΔΡΑΓΑΤΣΑΝΙΟΥ 6 6, ΑΘΗΝΑ	2103350599		a			a			
ONE PLUS CAPITAL LIMITED	75 PRODRΟΜΟΥ AVENUE NICOSIA 1307 ,	35722873760		a	a					
PROCHOICE CHRIMATISTIRIAKI LTD	ΛΕΩΦ.ΣΠΥΡΟΥ ΚΥΠΡΙΑΝΟΥ 57, ΑΚΙΝΗΤΑ Φ 57,	035724661192		a	a					
SHARELINK SECURITIES & FINANCIAL SERVICES LTD	HOUSE-ΘΕΟΤΟΚΗ 6 ΜΕΓΑΡΟ ΕΛΛΗΝΑ 6 ,	+357 22554200		a			a			
SOCIETE GENERALE S.A.	17 COURS VALMY, CEDEX ,	+157290504		a	a		a			

**Πίνακας Μελών Χρηματιστηρίου Αθηνών και Μελών ΕΤ.ΕΚ.**

Επωνυμία			Αγορά Μετοχών			Αγορά Παραγώγων		Μέλη ΕΤ.ΕΚ.	
Διεύθυνση	Τηλέφωνο	Φαξ	Μέλος Αγοράς	Μέλος εξ Αποστάσεως	Ειδικός Διαπρήτης	Διαπρήτης	Ειδικός Διαπρήτης	Γενικό Εκκαθιστικό	Άμεσο Εκκαθιστικό
<b>SOLIDUS SECURITIES Α.Ε.Π.Ε.Υ.</b>			a			a			a
ΛΟΥΙΖΗΣ ΡΙΑΝΚΟΥΡ 64 64, ΑΘΗΝΑ	2106900605								
<b>THE CYPRUS INVESTMENT &amp; SECURITIES CORPORATION LTD</b>			a	a					
1 AG. ΠΡΟΚΟΡΙΟΥ & POSIDONOS 1ST FLOOR 154,	0035722121700								
<b>UBS EUROPE SE</b>			a	a					
OPERNTURM, BOCKENHEIMER LANDSTRASSE 2-4 ,	496921790								
<b>UBS LIMITED</b>				a					
FINSBURY AVENUE 1 , LONDON	+44 2075687135								
<b>VIGOR FINANCE Α.Ε.Π.Ε.Υ.</b>			a			a	a		
ΨΥΧΑΡΗ 14 , ΝΕΟ ΨΥΧΙΚΟ	2106718400								
<b>Α. ΣΑΡΡΗΣ ΧΡΗΜΑΤΙΣΤΗΡΙΑΚΗ Α.Ε.Π.Ε.Υ</b>			a						
ΔΡΑΓΑΤΣΑΝΙΟΥ 6 6, ΑΘΗΝΑ	2103367700								
<b>ΑΛΦΑ FINANCE ΜΟΝΟΠΡΟΣΩΠΗ ΑΕΠΕΥ</b>			a		a	a	a		a
ΠΑΝΕΠΙΣΤΗΜΙΟΥ 45 5, ΑΘΗΝΑ	2103677400								
<b>ΑΛΦΑ ΤΡΑΠΕΖΑ ΑΝΩΝΥΜΗ ΕΤΑΙΡΙΑ</b>								a	
ΣΤΑΔΙΟΥ 40 , ΑΘΗΝΑ	2103260000								
<b>Γ. Α. ΠΕΡΒΑΝΑΣ ΧΡΗΜΑΤΙΣΤΗΡΙΑΚΗ Α.Ε.Π.Ε.Υ</b>			a						
ΣΟΦΟΚΛΕΟΥΣ 7-9 7-9, ΑΘΗΝΑ	2103727200								
<b>ΕΘΝΙΚΗ ΤΡΑΠΕΖΑ ΤΗΣ ΕΛΛΑΔΟΣ Α.Ε.</b>			a		a	a		a	
ΑΚΑΔΗΜΙΑΣ 68, ΑΘΗΝΑ	(210)-3328817	(210)-3328678							
ΑΙΟΛΟΥ 86, ΑΘΗΝΑ	(210)-3341000	(210)-3228187							
<b>ΕΘΝΙΚΗ ΧΡΗΜΑΤΙΣΤΗΡΙΑΚΗ ΜΟΝΟΠΡΟΣΩΠΗ ΑΕΠΕΥ</b>			a		a	a	a		
ΛΕΩΦΟΡΟΣ ΑΘΗΝΩΝ 128-132 & ΙΦΙΓΕΝΙΑΣ 66, ΑΘΗΝΑ	2103328784								
<b>ΕΛΛΗΝΙΚΗ ΤΡΑΠΕΖΑ (ΕΠΕΝΔΥΣΕΙΣ) ΛΤΔ</b>				a					
ΛΕΩΦ.ΚΥΡΙΑΚΟΥ ΜΑΤΣΗ 31 - ΤΘ 24747 , ΛΕΥΚΩΣΙΑ ΚΥΠΡΟΥ	+357 22500100	357 22500110							
<b>ΕΛΛΗΝΟΑΜΕΡΙΚΑΝΙΚΗ ΧΡΗΜΑΤΙΣΤΗΡΙΑΚΗ ΑΕΠΕΥ</b>			a		a	a			a
ΑΝΔΡΕΑ ΠΑΠΑΝΔΡΕΟΥ 27 27, ΜΑΡΟΥΣΙ	2103311100								
<b>Ι. Χ. ΜΑΥΡΙΚΗΣ ΧΡΗΜΑΤΙΣΤΗΡΙΑΚΗ Α.Ε.Π.Ε.Υ</b>			a						
ΣΟΦΟΚΛΕΟΥΣ 5 5, ΑΘΗΝΑ	2103216730								
<b>ΚΑΠΠΑ ΧΡΗΜΑΤΙΣΤΗΡΙΑΚΗ Α.Ε.Π.Ε.Υ.</b>			a			a			
ΒΑΛΛΩΡΙΤΟΥ 15 15, ΑΘΗΝΑ	2103678600								
<b>ΚΑΡΑΜΑΝΟΦ ΧΡΗΜΑΤΙΣΤΗΡΙΑΚΗ Α.Ε.Π.Ε.Υ.</b>			a						
ΠΛ.ΑΓ.ΘΕΟΔΩΡΩΝ 2 2, ΑΘΗΝΑ	2103212947								
<b>ΚΥΚΛΟΣ ΧΡΗΜΑΤΙΣΤΗΡΙΑΚΗ Α.Ε.Π.Ε.Υ.</b>			a			a			
ΧΑΡΙΛΑΟΥ ΤΡΙΚΟΥΠΗ 6-8-10 39, ΑΘΗΝΑ	2103364300								
<b>ΛΕΩΝ ΔΕΠΟΛΑΣ ΧΡΗΜΑΤΙΣΤΗΡΙΑΚΗ Α.Ε.Π.Ε.Υ.</b>			a		a	a			
ΧΡΗΣΤΟΥ ΛΑΔΑ 1 1, ΑΘΗΝΑ	2103213276 -28								
<b>Ν. ΧΡΥΣΟΧΟΙΔΗΣ ΧΡΗΜΑΤΙΣΤΗΡΙΑΚΗ Α.Ε.Π.Ε.Υ</b>			a			a			a
ΣΟΦΟΚΛΕΟΥΣ 7-9 7-9, ΑΘΗΝΑ	2103213913								
<b>ΠΑΓΚΡΗΤΙΑ ΤΡΑΠΕΖΑ ΑΝΩΝΥΜΗ ΕΤΑΙΡΕΙΑ</b>								a	
ΙΚΑΡΟΥ 5 ,	2810338746								
<b>ΠΑΝΤΕΛΑΚΗΣ ΧΡΗΜΑΤΙΣΤΗΡΙΑΚΗ Α.Ε.Π.Ε.Υ</b>			a		a	a	a		
ΕΘΝΙΚΗΣ ΑΝΤΙΣΤΑΣΕΩΣ 57, ΚΤΙΡΙΟ Β 57, ΧΑΛΑΝΔΡΙ	2106965000								
<b>ΠΕΙΡΑΙΩΣ ΜΟΝΟΠΡΟΣΩΠΗ Α.Ε.Π.Ε.Υ.</b>			a		a	a	a		a
ΣΤΑΔΙΟΥ 10 10, ΑΘΗΝΑ	2103354100								
<b>ΣΤ. ΕΜ. ΛΑΥΡΕΝΤΑΚΗΣ ΧΡΗΜΑΤΙΣΤΗΡΙΑΚΗ Α.Ε.Π.Ε.Υ.</b>			a						
ΣΟΦΟΚΛΕΟΥΣ 7-9 7-9, ΑΘΗΝΑ	2103213336								
<b>ΤΡΑΠΕΖΑ EUROBANK ΑΕ</b>								a	
ΟΘΩΝΟΣ 8 , ΑΘΗΝΑ	2144043907								
<b>ΤΡΑΠΕΖΑ ΟΡΤΙΜΑ BANK Α.Ε.</b>			a		a	a	a	a	
ΑΙΓΙΑΛΕΙΑΣ 32 & ΠΑΡΑΔΕΙΣΟΥ , ΜΑΡΟΥΣΙ	210 8173000								
<b>ΤΡΑΠΕΖΑ ΠΕΙΡΑΙΩΣ ΑΝΩΝΥΜΟΣ ΕΤΑΙΡΕΙΑ</b>			a			a		a	
ΑΜΕΡΙΚΗΣ 4 , ΑΘΗΝΑ	2103335000								

## Πίνακας Μετοχών Υπό Ειδική Διαπραγμάτευση

Χρεόγραφο	Κατηγορία Διαπραγμάτευσης
Ειδικός Διαπραγματευτής	Εναρξη Ειδικής Διαπραγμάτευσης
<b>MLS ΠΛΗΡΟΦΟΡΙΚΗ (ΚΟ)</b>	<b>Κατάσταση σε Αναστολή</b>
ΠΕΙΡΑΙΩΣ ΜΟΝΟΠΡΟΣΩΠΗ Α.Ε.Π.Ε.Υ.	01/08/2019
<b>ALPHA ETF FTSE Athex Large Cap</b>	<b>Διαπραγματεύσιμα Αμοιβαία Κεφάλαια (Δ.Α.Κ.)</b>
ΑΛΦΑ FINANCE ΜΟΝΟΠΡΟΣΩΠΗ ΑΕΠΕΥ	02/01/1900
ΕΘΝΙΚΗ ΧΡΗΜΑΤΙΣΤΗΡΙΑΚΗ ΜΟΝΟΠΡΟΣΩΠΗ ΑΕΠΕΥ	02/01/1900
<b>A.S. COMPANY (ΚΟ)</b>	<b>Κύρια Αγορά</b>
EUROBANK EQUITIES ΜΟΝΟΠΡΟΣΩΠΗ Α.Ε.Π.Ε.Υ.	01/04/2019
ΠΑΝΤΕΛΑΚΗΣ ΧΡΗΜΑΤΙΣΤΗΡΙΑΚΗ Α.Ε.Π.Ε.Υ.	02/09/2024
<b>ALPHA TRUST ΣΥΜΜΕΤΟΧΩΝ (ΚΟ)</b>	<b>Κύρια Αγορά</b>
EUROBANK EQUITIES ΜΟΝΟΠΡΟΣΩΠΗ Α.Ε.Π.Ε.Υ.	06/02/2023
ΛΕΩΝ ΔΕΠΟΛΑΣ ΧΡΗΜΑΤΙΣΤΗΡΙΑΚΗ Α.Ε.Π.Ε.Υ.	04/01/2021
<b>ALPHA ΥΠΗΡΕΣΙΩΝ ΣΥΜΜ (ΚΟ)</b>	<b>Κύρια Αγορά</b>
EUROBANK EQUITIES ΜΟΝΟΠΡΟΣΩΠΗ Α.Ε.Π.Ε.Υ.	22/10/2006
MERIT ΧΡΗΜΑΤΙΣΤΗΡΙΑΚΗ Α.Ε.Π.Ε.Υ.	03/09/2012
ΑΛΦΑ FINANCE ΜΟΝΟΠΡΟΣΩΠΗ ΑΕΠΕΥ	29/02/2016
ΕΘΝΙΚΗ ΧΡΗΜΑΤΙΣΤΗΡΙΑΚΗ ΜΟΝΟΠΡΟΣΩΠΗ ΑΕΠΕΥ	02/01/1900
ΕΛΛΗΝΟΑΜΕΡΙΚΑΝΙΚΗ ΧΡΗΜΑΤΙΣΤΗΡΙΑΚΗ ΑΕΠΕΥ	25/07/2014
ΛΕΩΝ ΔΕΠΟΛΑΣ ΧΡΗΜΑΤΙΣΤΗΡΙΑΚΗ Α.Ε.Π.Ε.Υ.	04/01/2016
ΠΕΙΡΑΙΩΣ ΜΟΝΟΠΡΟΣΩΠΗ Α.Ε.Π.Ε.Υ.	28/05/2009
<b>ΑΤΤΙΣΑ BANK Α.Τ.Ε. (ΚΟ)</b>	<b>Κύρια Αγορά</b>
EUROXX ΧΡΗΜΑΤΙΣΤΗΡΙΑΚΗ Α.Ε.Π.Ε.Υ.	22/01/2016
<b>AUSTRIACARD (ΚΑ)</b>	<b>Κύρια Αγορά</b>
ΒΕΤΑ ΧΡΗΜΑΤΙΣΤΗΡΙΑΚΗ Α.Ε.Π.Ε.Υ.	23/03/2023
EUROXX ΧΡΗΜΑΤΙΣΤΗΡΙΑΚΗ Α.Ε.Π.Ε.Υ.	10/06/2024
ΠΕΙΡΑΙΩΣ ΜΟΝΟΠΡΟΣΩΠΗ Α.Ε.Π.Ε.Υ.	02/08/2024
<b>AUTOHELLAS (ΚΟ)</b>	<b>Κύρια Αγορά</b>
EUROXX ΧΡΗΜΑΤΙΣΤΗΡΙΑΚΗ Α.Ε.Π.Ε.Υ.	02/07/2018
ΑΛΦΑ FINANCE ΜΟΝΟΠΡΟΣΩΠΗ ΑΕΠΕΥ	01/07/2019
<b>AVE (ΚΟ)</b>	<b>Κύρια Αγορά</b>
EUROXX ΧΡΗΜΑΤΙΣΤΗΡΙΑΚΗ Α.Ε.Π.Ε.Υ.	05/06/2020
<b>BRIQ PROPERTIES (ΚΟ)</b>	<b>Κύρια Αγορά</b>
EUROBANK EQUITIES ΜΟΝΟΠΡΟΣΩΠΗ Α.Ε.Π.Ε.Υ.	09/09/2019
ΛΕΩΝ ΔΕΠΟΛΑΣ ΧΡΗΜΑΤΙΣΤΗΡΙΑΚΗ Α.Ε.Π.Ε.Υ.	22/02/2021
ΠΕΙΡΑΙΩΣ ΜΟΝΟΠΡΟΣΩΠΗ Α.Ε.Π.Ε.Υ.	05/02/2024
<b>CENERGY HOLDINGS (ΚΑ)</b>	<b>Κύρια Αγορά</b>
EUROBANK EQUITIES ΜΟΝΟΠΡΟΣΩΠΗ Α.Ε.Π.Ε.Υ.	02/01/2016
ΑΛΦΑ FINANCE ΜΟΝΟΠΡΟΣΩΠΗ ΑΕΠΕΥ	02/01/2016
ΠΑΝΤΕΛΑΚΗΣ ΧΡΗΜΑΤΙΣΤΗΡΙΑΚΗ Α.Ε.Π.Ε.Υ.	27/12/2022
ΤΡΑΠΕΖΑ ΟΡΤΙΜΑ BANK Α.Ε.	14/03/2022
<b>CNL CAPITAL (ΚΟ)</b>	<b>Κύρια Αγορά</b>
MERIT ΧΡΗΜΑΤΙΣΤΗΡΙΑΚΗ Α.Ε.Π.Ε.Υ.	01/10/2018
<b>COCA-COLA HBC AG (ΚΟ)</b>	<b>Κύρια Αγορά</b>
ΒΕΤΑ ΧΡΗΜΑΤΙΣΤΗΡΙΑΚΗ Α.Ε.Π.Ε.Υ.	08/03/2021
ΕΘΝΙΚΗ ΧΡΗΜΑΤΙΣΤΗΡΙΑΚΗ ΜΟΝΟΠΡΟΣΩΠΗ ΑΕΠΕΥ	02/01/1900
ΠΕΙΡΑΙΩΣ ΜΟΝΟΠΡΟΣΩΠΗ Α.Ε.Π.Ε.Υ.	04/05/2015
<b>DIMAND (ΚΟ)</b>	<b>Κύρια Αγορά</b>
EUROBANK EQUITIES ΜΟΝΟΠΡΟΣΩΠΗ Α.Ε.Π.Ε.Υ.	08/08/2022
ΑΛΦΑ FINANCE ΜΟΝΟΠΡΟΣΩΠΗ ΑΕΠΕΥ	08/08/2022
ΠΑΝΤΕΛΑΚΗΣ ΧΡΗΜΑΤΙΣΤΗΡΙΑΚΗ Α.Ε.Π.Ε.Υ.	15/05/2023
<b>EUROBANK HOLDINGS (ΚΟ)</b>	<b>Κύρια Αγορά</b>
EUROBANK EQUITIES ΜΟΝΟΠΡΟΣΩΠΗ Α.Ε.Π.Ε.Υ.	01/06/2012
MERIT ΧΡΗΜΑΤΙΣΤΗΡΙΑΚΗ Α.Ε.Π.Ε.Υ.	06/11/2017
ΑΛΦΑ FINANCE ΜΟΝΟΠΡΟΣΩΠΗ ΑΕΠΕΥ	09/01/2006
ΕΘΝΙΚΗ ΧΡΗΜΑΤΙΣΤΗΡΙΑΚΗ ΜΟΝΟΠΡΟΣΩΠΗ ΑΕΠΕΥ	02/01/1900
ΕΛΛΗΝΟΑΜΕΡΙΚΑΝΙΚΗ ΧΡΗΜΑΤΙΣΤΗΡΙΑΚΗ ΑΕΠΕΥ	25/07/2014
ΛΕΩΝ ΔΕΠΟΛΑΣ ΧΡΗΜΑΤΙΣΤΗΡΙΑΚΗ Α.Ε.Π.Ε.Υ.	30/11/2018
ΠΕΙΡΑΙΩΣ ΜΟΝΟΠΡΟΣΩΠΗ Α.Ε.Π.Ε.Υ.	28/09/2009
<b>FOURLIS ΣΥΜΜΕΤΟΧΩΝ (ΚΟ)</b>	<b>Κύρια Αγορά</b>
EUROBANK EQUITIES ΜΟΝΟΠΡΟΣΩΠΗ Α.Ε.Π.Ε.Υ.	01/12/2016
ΠΕΙΡΑΙΩΣ ΜΟΝΟΠΡΟΣΩΠΗ Α.Ε.Π.Ε.Υ.	06/03/2017
<b>HELLENIC ENERGY (ΚΟ)</b>	<b>Κύρια Αγορά</b>
EUROBANK EQUITIES ΜΟΝΟΠΡΟΣΩΠΗ Α.Ε.Π.Ε.Υ.	01/11/2023
ΑΛΦΑ FINANCE ΜΟΝΟΠΡΟΣΩΠΗ ΑΕΠΕΥ	07/11/2023
ΕΛΛΗΝΟΑΜΕΡΙΚΑΝΙΚΗ ΧΡΗΜΑΤΙΣΤΗΡΙΑΚΗ ΑΕΠΕΥ	14/09/2015
ΠΕΙΡΑΙΩΣ ΜΟΝΟΠΡΟΣΩΠΗ Α.Ε.Π.Ε.Υ.	20/03/2017
<b>IDEAL HOLDINGS (ΚΟ)</b>	<b>Κύρια Αγορά</b>
EUROBANK EQUITIES ΜΟΝΟΠΡΟΣΩΠΗ Α.Ε.Π.Ε.Υ.	07/06/2021
ΠΕΙΡΑΙΩΣ ΜΟΝΟΠΡΟΣΩΠΗ Α.Ε.Π.Ε.Υ.	07/06/2021

**Πίνακας Μετοχών Υπό Ειδική Διαπραγμάτευση**

Χρεόγραφο	Κατηγορία Διαπραγμάτευσης
Ειδικός Διαπραγματευτής	Έναρξη Ειδικής Διαπραγμάτευσης
<b>INTERCONTINENTAL (ΚΟ)</b>	<b>Κύρια Αγορά</b>
ΛΕΩΝ ΔΕΠΟΛΑΣ ΧΡΗΜΑΤΙΣΤΗΡΙΑΚΗ Α.Ε.Π.Ε.Υ.	03/06/2019
<b>INTRAKAT (ΚΟ)</b>	<b>Κύρια Αγορά</b>
ΒΕΤΑ ΧΡΗΜΑΤΙΣΤΗΡΙΑΚΗ Α.Ε.Π.Ε.Υ.	04/10/2021
ΠΑΝΤΕΛΑΚΗΣ ΧΡΗΜΑΤΙΣΤΗΡΙΑΚΗ Α.Ε.Π.Ε.Υ.	10/10/2022
<b>JUMBO (ΚΟ)</b>	<b>Κύρια Αγορά</b>
ΒΕΤΑ ΧΡΗΜΑΤΙΣΤΗΡΙΑΚΗ Α.Ε.Π.Ε.Υ.	01/02/2021
ΕΥΡΟΒΑΝΚ ΕΚΙΠΙΕΣ ΜΟΝΟΠΡΟΣΩΠΗ Α.Ε.Π.Ε.Υ.	25/05/2020
MERIT ΧΡΗΜΑΤΙΣΤΗΡΙΑΚΗ Α.Ε.Π.Ε.Υ.	06/11/2017
ΠΕΙΡΑΙΩΣ ΜΟΝΟΠΡΟΣΩΠΗ Α.Ε.Π.Ε.Υ.	06/03/2017
<b>LAMDA DEVELOPMENT(ΚΟ)</b>	<b>Κύρια Αγορά</b>
ΕΥΡΟΒΑΝΚ ΕΚΙΠΙΕΣ ΜΟΝΟΠΡΟΣΩΠΗ Α.Ε.Π.Ε.Υ.	08/12/2014
ΠΑΝΤΕΛΑΚΗΣ ΧΡΗΜΑΤΙΣΤΗΡΙΑΚΗ Α.Ε.Π.Ε.Υ.	06/11/2017
ΠΕΙΡΑΙΩΣ ΜΟΝΟΠΡΟΣΩΠΗ Α.Ε.Π.Ε.Υ.	29/06/2017
<b>METLEN ENERGY &amp; METALS (ΚΟ)</b>	<b>Κύρια Αγορά</b>
ΒΕΤΑ ΧΡΗΜΑΤΙΣΤΗΡΙΑΚΗ Α.Ε.Π.Ε.Υ.	11/04/2022
ΕΥΡΟΒΑΝΚ ΕΚΙΠΙΕΣ ΜΟΝΟΠΡΟΣΩΠΗ Α.Ε.Π.Ε.Υ.	20/09/2017
MERIT ΧΡΗΜΑΤΙΣΤΗΡΙΑΚΗ Α.Ε.Π.Ε.Υ.	25/02/2019
ΑΛΦΑ FINANCE ΜΟΝΟΠΡΟΣΩΠΗ ΑΕΠΕΥ	15/04/2019
ΕΘΝΙΚΗ ΧΡΗΜΑΤΙΣΤΗΡΙΑΚΗ ΜΟΝΟΠΡΟΣΩΠΗ ΑΕΠΕΥ	02/01/1900
ΠΕΙΡΑΙΩΣ ΜΟΝΟΠΡΟΣΩΠΗ Α.Ε.Π.Ε.Υ.	04/05/2015
<b>ORILINA PROPERTIES ΑΕΕΑΠ (ΚΟ)</b>	<b>Κύρια Αγορά</b>
ΕΥΡΟΒΑΝΚ ΕΚΙΠΙΕΣ ΜΟΝΟΠΡΟΣΩΠΗ Α.Ε.Π.Ε.Υ.	11/12/2023
ΛΕΩΝ ΔΕΠΟΛΑΣ ΧΡΗΜΑΤΙΣΤΗΡΙΑΚΗ Α.Ε.Π.Ε.Υ.	11/12/2023
<b>PERFORMANCE TECHNOLOGIES (ΚΟ)</b>	<b>Κύρια Αγορά</b>
ΕΥΡΟΒΑΝΚ ΕΚΙΠΙΕΣ ΜΟΝΟΠΡΟΣΩΠΗ Α.Ε.Π.Ε.Υ.	22/02/2021
ΠΑΝΤΕΛΑΚΗΣ ΧΡΗΜΑΤΙΣΤΗΡΙΑΚΗ Α.Ε.Π.Ε.Υ.	08/03/2021
<b>PREMIA (ΚΟ)</b>	<b>Κύρια Αγορά</b>
ΒΕΤΑ ΧΡΗΜΑΤΙΣΤΗΡΙΑΚΗ Α.Ε.Π.Ε.Υ.	01/06/2021
ΛΕΩΝ ΔΕΠΟΛΑΣ ΧΡΗΜΑΤΙΣΤΗΡΙΑΚΗ Α.Ε.Π.Ε.Υ.	05/12/2022
ΠΑΝΤΕΛΑΚΗΣ ΧΡΗΜΑΤΙΣΤΗΡΙΑΚΗ Α.Ε.Π.Ε.Υ.	23/12/2021
<b>PROFILE (ΚΟ)</b>	<b>Κύρια Αγορά</b>
ΠΑΝΤΕΛΑΚΗΣ ΧΡΗΜΑΤΙΣΤΗΡΙΑΚΗ Α.Ε.Π.Ε.Υ.	01/07/2019
ΤΡΑΠΕΖΑ ΟΡΤΙΜΑ BANK Α.Ε.	03/04/2023
<b>QUALITY &amp; RELIABILITY (ΚΟ)</b>	<b>Κύρια Αγορά</b>
ΤΡΑΠΕΖΑ ΟΡΤΙΜΑ BANK Α.Ε.	03/01/2023
<b>QUEST ΣΥΜΜΕΤΟΧΩΝ (ΚΟ)</b>	<b>Κύρια Αγορά</b>
ΒΕΤΑ ΧΡΗΜΑΤΙΣΤΗΡΙΑΚΗ Α.Ε.Π.Ε.Υ.	26/03/2018
ΕΥΡΟΒΑΝΚ ΕΚΙΠΙΕΣ ΜΟΝΟΠΡΟΣΩΠΗ Α.Ε.Π.Ε.Υ.	28/01/2019
<b>SPACE HELLAS (ΚΟ)</b>	<b>Κύρια Αγορά</b>
MERIT ΧΡΗΜΑΤΙΣΤΗΡΙΑΚΗ Α.Ε.Π.Ε.Υ.	09/12/2022
<b>TITAN CEMENT (ΚΑ)</b>	<b>Κύρια Αγορά</b>
ΒΕΤΑ ΧΡΗΜΑΤΙΣΤΗΡΙΑΚΗ Α.Ε.Π.Ε.Υ.	01/02/2021
ΕΥΡΟΒΑΝΚ ΕΚΙΠΙΕΣ ΜΟΝΟΠΡΟΣΩΠΗ Α.Ε.Π.Ε.Υ.	06/11/2019
ΠΕΙΡΑΙΩΣ ΜΟΝΟΠΡΟΣΩΠΗ Α.Ε.Π.Ε.Υ.	18/01/2021
<b>TRADE ESTATES ΑΕΕΑΠ (ΚΟ)</b>	<b>Κύρια Αγορά</b>
ΕΥΡΟΒΑΝΚ ΕΚΙΠΙΕΣ ΜΟΝΟΠΡΟΣΩΠΗ Α.Ε.Π.Ε.Υ.	10/11/2023
ΕΥΡΟΒΑΝΚ ΕΚΙΠΙΕΣ ΜΟΝΟΠΡΟΣΩΠΗ Α.Ε.Π.Ε.Υ.	08/11/2023
ΠΑΝΤΕΛΑΚΗΣ ΧΡΗΜΑΤΙΣΤΗΡΙΑΚΗ Α.Ε.Π.Ε.Υ.	08/11/2023
ΠΑΝΤΕΛΑΚΗΣ ΧΡΗΜΑΤΙΣΤΗΡΙΑΚΗ Α.Ε.Π.Ε.Υ.	10/11/2023
<b>VIOTALCO SA/NV (ΚΑ)</b>	<b>Κύρια Αγορά</b>
ΕΥΡΟΒΑΝΚ ΕΚΙΠΙΕΣ ΜΟΝΟΠΡΟΣΩΠΗ Α.Ε.Π.Ε.Υ.	04/03/2014
MERIT ΧΡΗΜΑΤΙΣΤΗΡΙΑΚΗ Α.Ε.Π.Ε.Υ.	17/03/2014
ΑΛΦΑ FINANCE ΜΟΝΟΠΡΟΣΩΠΗ ΑΕΠΕΥ	11/03/2008
<b>ΑΒΑΣ Α.Ε. (ΚΟ)</b>	<b>Κύρια Αγορά</b>
ΕΥΡΟΒΑΝΚ ΕΚΙΠΙΕΣ ΜΟΝΟΠΡΟΣΩΠΗ Α.Ε.Π.Ε.Υ.	14/12/2015
ΠΕΙΡΑΙΩΣ ΜΟΝΟΠΡΟΣΩΠΗ Α.Ε.Π.Ε.Υ.	01/02/2021
ΤΡΑΠΕΖΑ ΟΡΤΙΜΑ BANK Α.Ε.	04/09/2023
<b>ΑΔΜΗΣ ΣΥΜΜΕΤΟΧΩΝ Α.Ε. (ΚΟ)</b>	<b>Κύρια Αγορά</b>
ΕΥΡΟΒΑΝΚ ΕΚΙΠΙΕΣ ΜΟΝΟΠΡΟΣΩΠΗ Α.Ε.Π.Ε.Υ.	24/05/2021
ΕΛΛΗΝΟΑΜΕΡΙΚΑΝΙΚΗ ΧΡΗΜΑΤΙΣΤΗΡΙΑΚΗ ΑΕΠΕΥ	09/03/2020
ΠΕΙΡΑΙΩΣ ΜΟΝΟΠΡΟΣΩΠΗ Α.Ε.Π.Ε.Υ.	29/06/2017
<b>ΑΕΡΟΠΟΡΙΑ ΑΙΓΑΙΟΥ (ΚΟ)</b>	<b>Κύρια Αγορά</b>
ΕΥΡΟΒΑΝΚ ΕΚΙΠΙΕΣ ΜΟΝΟΠΡΟΣΩΠΗ Α.Ε.Π.Ε.Υ.	22/09/2020
<b>ΑΛΟΥΜΥΛΑ (ΚΟ)</b>	<b>Κύρια Αγορά</b>
ΠΕΙΡΑΙΩΣ ΜΟΝΟΠΡΟΣΩΠΗ Α.Ε.Π.Ε.Υ.	31/07/2023
<b>ΑΝΔΡΟΜΕΔΑ ΑΕΕΧ (ΚΟ)</b>	<b>Κύρια Αγορά</b>
ΒΕΤΑ ΧΡΗΜΑΤΙΣΤΗΡΙΑΚΗ Α.Ε.Π.Ε.Υ.	15/02/2021
ΤΡΑΠΕΖΑ ΟΡΤΙΜΑ BANK Α.Ε.	03/04/2023

## Πίνακας Μετοχών Υπό Ειδική Διαπραγμάτευση

Χρεόγραφο	Κατηγορία Διαπραγμάτευσης
Ειδικός Διαπραγματευτής	Έναρξη Ειδικής Διαπραγμάτευσης
<b>ΓΕΚ ΤΕΡΝΑ (ΚΟ)</b>	Κύρια Αγορά
ΒΕΤΑ ΧΡΗΜΑΤΙΣΤΗΡΙΑΚΗ Α.Ε.Π.Ε.Υ.	08/03/2021
ΕΥΡΟΒΑΝΚ ΕQUITIES ΜΟΝΟΠΡΟΣΩΠΗ Α.Ε.Π.Ε.Υ.	24/05/2021
ΠΕΙΡΑΙΩΣ ΜΟΝΟΠΡΟΣΩΠΗ Α.Ε.Π.Ε.Υ.	29/08/2019
<b>ΔΕΗ (ΚΟ)</b>	Κύρια Αγορά
ΒΕΤΑ ΧΡΗΜΑΤΙΣΤΗΡΙΑΚΗ Α.Ε.Π.Ε.Υ.	01/02/2021
ΕΥΡΟΒΑΝΚ ΕQUITIES ΜΟΝΟΠΡΟΣΩΠΗ Α.Ε.Π.Ε.Υ.	22/10/2006
MERIT ΧΡΗΜΑΤΙΣΤΗΡΙΑΚΗ Α.Ε.Π.Ε.Υ.	06/11/2017
ΑΛΦΑ FINANCE ΜΟΝΟΠΡΟΣΩΠΗ ΑΕΠΕΥ	09/01/2006
ΕΘΝΙΚΗ ΧΡΗΜΑΤΙΣΤΗΡΙΑΚΗ ΜΟΝΟΠΡΟΣΩΠΗ ΑΕΠΕΥ	02/01/1900
ΕΛΛΗΝΟΑΜΕΡΙΚΑΝΙΚΗ ΧΡΗΜΑΤΙΣΤΗΡΙΑΚΗ ΑΕΠΕΥ	01/09/2014
ΠΕΙΡΑΙΩΣ ΜΟΝΟΠΡΟΣΩΠΗ Α.Ε.Π.Ε.Υ.	28/09/2009
<b>ΔΙΕΘΝΗΣ ΑΕΡΟΛΙΜΕΝΑΣ ΑΘΗΝΩΝ(ΚΟ)</b>	Κύρια Αγορά
ΠΕΙΡΑΙΩΣ ΜΟΝΟΠΡΟΣΩΠΗ Α.Ε.Π.Ε.Υ.	03/06/2024
<b>ΕΘΝΙΚΗ ΤΡΑΠΕΖΑ (ΚΟ)</b>	Κύρια Αγορά
ΕΥΡΟΒΑΝΚ ΕQUITIES ΜΟΝΟΠΡΟΣΩΠΗ Α.Ε.Π.Ε.Υ.	22/10/2006
MERIT ΧΡΗΜΑΤΙΣΤΗΡΙΑΚΗ Α.Ε.Π.Ε.Υ.	03/09/2012
ΑΛΦΑ FINANCE ΜΟΝΟΠΡΟΣΩΠΗ ΑΕΠΕΥ	09/01/2006
ΕΘΝΙΚΗ ΧΡΗΜΑΤΙΣΤΗΡΙΑΚΗ ΜΟΝΟΠΡΟΣΩΠΗ ΑΕΠΕΥ	02/01/1900
ΕΛΛΗΝΟΑΜΕΡΙΚΑΝΙΚΗ ΧΡΗΜΑΤΙΣΤΗΡΙΑΚΗ ΑΕΠΕΥ	25/07/2014
ΛΕΩΝ ΔΕΠΟΛΑΣ ΧΡΗΜΑΤΙΣΤΗΡΙΑΚΗ Α.Ε.Π.Ε.Υ.	20/05/2015
ΠΕΙΡΑΙΩΣ ΜΟΝΟΠΡΟΣΩΠΗ Α.Ε.Π.Ε.Υ.	08/09/2008
<b>ΕΚΤΕΡ (ΚΟ)</b>	Κύρια Αγορά
ΒΕΤΑ ΧΡΗΜΑΤΙΣΤΗΡΙΑΚΗ Α.Ε.Π.Ε.Υ.	26/09/2022
ΕΥΡΟΒΑΝΚ ΕQUITIES ΜΟΝΟΠΡΟΣΩΠΗ Α.Ε.Π.Ε.Υ.	16/10/2017
ΛΕΩΝ ΔΕΠΟΛΑΣ ΧΡΗΜΑΤΙΣΤΗΡΙΑΚΗ Α.Ε.Π.Ε.Υ.	21/05/2018
<b>ΕΛΑΣΤΡΟΝ (ΚΟ)</b>	Κύρια Αγορά
ΛΕΩΝ ΔΕΠΟΛΑΣ ΧΡΗΜΑΤΙΣΤΗΡΙΑΚΗ Α.Ε.Π.Ε.Υ.	20/02/2017
<b>ΕΛΒΑΛΧΑΛΚΟΡ (ΚΟ)</b>	Κύρια Αγορά
ΒΕΤΑ ΧΡΗΜΑΤΙΣΤΗΡΙΑΚΗ Α.Ε.Π.Ε.Υ.	09/01/2023
ΕΥΡΟΒΑΝΚ ΕQUITIES ΜΟΝΟΠΡΟΣΩΠΗ Α.Ε.Π.Ε.Υ.	07/05/2018
ΑΛΦΑ FINANCE ΜΟΝΟΠΡΟΣΩΠΗ ΑΕΠΕΥ	07/05/2018
<b>ΕΛΛΑΚΤΩΡ (ΚΟ)</b>	Κύρια Αγορά
ΕΥΡΟΒΑΝΚ ΕQUITIES ΜΟΝΟΠΡΟΣΩΠΗ Α.Ε.Π.Ε.Υ.	01/06/2012
ΕΥΡΟΧΧ ΧΡΗΜΑΤΙΣΤΗΡΙΑΚΗ Α.Ε.Π.Ε.Υ.	24/09/2018
ΑΛΦΑ FINANCE ΜΟΝΟΠΡΟΣΩΠΗ ΑΕΠΕΥ	18/03/2019
ΕΘΝΙΚΗ ΧΡΗΜΑΤΙΣΤΗΡΙΑΚΗ ΜΟΝΟΠΡΟΣΩΠΗ ΑΕΠΕΥ	02/01/1900
ΠΕΙΡΑΙΩΣ ΜΟΝΟΠΡΟΣΩΠΗ Α.Ε.Π.Ε.Υ.	22/10/2018
<b>ΕΛΛΗΝ ΧΡΗΜΑΤΙΣΤΗΡΙΑ Χ.Α. (ΚΟ)</b>	Κύρια Αγορά
ΕΘΝΙΚΗ ΧΡΗΜΑΤΙΣΤΗΡΙΑΚΗ ΜΟΝΟΠΡΟΣΩΠΗ ΑΕΠΕΥ	02/01/1900
ΕΛΛΗΝΟΑΜΕΡΙΚΑΝΙΚΗ ΧΡΗΜΑΤΙΣΤΗΡΙΑΚΗ ΑΕΠΕΥ	01/09/2014
ΠΕΙΡΑΙΩΣ ΜΟΝΟΠΡΟΣΩΠΗ Α.Ε.Π.Ε.Υ.	04/05/2015
<b>ΕΛΤΟΝ (ΚΟ)</b>	Κύρια Αγορά
ΤΡΑΠΕΖΑ ΟΡΤΙΜΑ BANK Α.Ε.	30/01/2023
<b>ΕΥΔΑΠ (ΚΟ)</b>	Κύρια Αγορά
ΕΥΡΟΒΑΝΚ ΕQUITIES ΜΟΝΟΠΡΟΣΩΠΗ Α.Ε.Π.Ε.Υ.	10/06/2019
ΑΛΦΑ FINANCE ΜΟΝΟΠΡΟΣΩΠΗ ΑΕΠΕΥ	27/01/2020
<b>ΕΥΡΩΣΥΜΒΟΥΛΟΙ (ΚΟ)</b>	Κύρια Αγορά
ΕΥΡΟΒΑΝΚ ΕQUITIES ΜΟΝΟΠΡΟΣΩΠΗ Α.Ε.Π.Ε.Υ.	22/07/2014
ΤΡΑΠΕΖΑ ΟΡΤΙΜΑ BANK Α.Ε.	01/02/2023
<b>ΙΝΤΕΡΓΟΥΝΤ-ΕΥΛΕΜΠΟΡΙΑ (ΚΟ)</b>	Κύρια Αγορά
ΕΥΡΟΒΑΝΚ ΕQUITIES ΜΟΝΟΠΡΟΣΩΠΗ Α.Ε.Π.Ε.Υ.	05/07/2021
ΠΑΝΤΕΛΑΚΗΣ ΧΡΗΜΑΤΙΣΤΗΡΙΑΚΗ Α.Ε.Π.Ε.Υ.	01/07/2021
<b>ΙΝΤΕΡΛΑΪΦ (ΚΟ)</b>	Κύρια Αγορά
ΠΕΙΡΑΙΩΣ ΜΟΝΟΠΡΟΣΩΠΗ Α.Ε.Π.Ε.Υ.	22/01/2024
<b>ΚΛΟΥΚΙΝΑΣ - ΛΑΠΠΑΣ (ΚΟ)</b>	Κύρια Αγορά
ΤΡΑΠΕΖΑ ΟΡΤΙΜΑ BANK Α.Ε.	02/01/2023
<b>ΚΛΩΣΤ/ΡΓΙΑ ΝΑΥΠΛΑΚΤΟΥ (ΚΟ)</b>	Κύρια Αγορά
ΤΡΑΠΕΖΑ ΟΡΤΙΜΑ BANK Α.Ε.	29/01/2024
<b>ΚΡΙ - ΚΡΙ (ΚΟ)</b>	Κύρια Αγορά
ΕΥΡΟΒΑΝΚ ΕQUITIES ΜΟΝΟΠΡΟΣΩΠΗ Α.Ε.Π.Ε.Υ.	07/05/2018
ΠΕΙΡΑΙΩΣ ΜΟΝΟΠΡΟΣΩΠΗ Α.Ε.Π.Ε.Υ.	11/12/2023
<b>ΛΑΜΨΑ (ΚΟ)</b>	Κύρια Αγορά
ΛΕΩΝ ΔΕΠΟΛΑΣ ΧΡΗΜΑΤΙΣΤΗΡΙΑΚΗ Α.Ε.Π.Ε.Υ.	16/01/2017
<b>ΜΟΤΟΔΥΝΑΜΙΚΗ (ΚΟ)</b>	Κύρια Αγορά
ΑΛΦΑ FINANCE ΜΟΝΟΠΡΟΣΩΠΗ ΑΕΠΕΥ	12/08/2024
ΤΡΑΠΕΖΑ ΟΡΤΙΜΑ BANK Α.Ε.	25/08/2023

## Πίνακας Μετοχών Υπό Ειδική Διαπραγμάτευση

Χρεόγραφο	Κατηγορία Διαπραγμάτευσης
Ειδικός Διαπραγματευτής	Έναρξη Ειδικής Διαπραγμάτευσης
<strong>ΜΟΤΟΡ ΟΙΛ (ΚΟ)</strong>	<strong>Κύρια Αγορά</strong>
ΒΕΤΑ ΧΡΗΜΑΤΙΣΤΗΡΙΑΚΗ Α.Ε.Π.Ε.Υ.	08/03/2021
ΕΥΡΟΒΑΝΚ ΕQUITIES ΜΟΝΟΠΡΟΣΩΠΗ Α.Ε.Π.Ε.Υ.	22/10/2006
MERIT ΧΡΗΜΑΤΙΣΤΗΡΙΑΚΗ Α.Ε.Π.Ε.Υ.	25/02/2019
ΕΘΝΙΚΗ ΧΡΗΜΑΤΙΣΤΗΡΙΑΚΗ ΜΟΝΟΠΡΟΣΩΠΗ ΑΕΠΕΥ	02/01/1900
ΛΕΩΝ ΔΕΠΟΛΑΣ ΧΡΗΜΑΤΙΣΤΗΡΙΑΚΗ Α.Ε.Π.Ε.Υ.	01/04/2019
ΠΕΙΡΑΙΩΣ ΜΟΝΟΠΡΟΣΩΠΗ Α.Ε.Π.Ε.Υ.	04/05/2015
<strong>ΜΠΛΕ ΚΕΔΡΟΣ (ΚΟ)</strong>	<strong>Κύρια Αγορά</strong>
ΤΡΑΠΕΖΑ ΟΡΤΙΜΑ BANK Α.Ε.	16/10/2023
ΤΡΑΠΕΖΑ ΟΡΤΙΜΑ BANK Α.Ε.	08/11/2023
<strong>ΝΟΒΑ ΠΡΟΠΕΡΤΥ ΑΕΕΑΠ (ΚΟ)</strong>	<strong>Κύρια Αγορά</strong>
ΑΛΦΑ FINANCE ΜΟΝΟΠΡΟΣΩΠΗ ΑΕΠΕΥ	05/06/2024
ΠΕΙΡΑΙΩΣ ΜΟΝΟΠΡΟΣΩΠΗ Α.Ε.Π.Ε.Υ.	05/06/2024
<strong>ΟΛΠ (ΚΟ)</strong>	<strong>Κύρια Αγορά</strong>
ΕΥΡΟΒΑΝΚ ΕQUITIES ΜΟΝΟΠΡΟΣΩΠΗ Α.Ε.Π.Ε.Υ.	06/02/2019
<strong>ΟΠΑΠ (ΚΟ)</strong>	<strong>Κύρια Αγορά</strong>
ΕΥΡΟΒΑΝΚ ΕQUITIES ΜΟΝΟΠΡΟΣΩΠΗ Α.Ε.Π.Ε.Υ.	22/10/2006
MERIT ΧΡΗΜΑΤΙΣΤΗΡΙΑΚΗ Α.Ε.Π.Ε.Υ.	20/03/2017
ΑΛΦΑ FINANCE ΜΟΝΟΠΡΟΣΩΠΗ ΑΕΠΕΥ	09/01/2006
ΕΘΝΙΚΗ ΧΡΗΜΑΤΙΣΤΗΡΙΑΚΗ ΜΟΝΟΠΡΟΣΩΠΗ ΑΕΠΕΥ	02/01/1900
ΕΛΛΗΝΟΑΜΕΡΙΚΑΝΙΚΗ ΧΡΗΜΑΤΙΣΤΗΡΙΑΚΗ ΑΕΠΕΥ	25/07/2014
ΠΕΙΡΑΙΩΣ ΜΟΝΟΠΡΟΣΩΠΗ Α.Ε.Π.Ε.Υ.	04/05/2015
<strong>ΟΤΕ (ΚΟ)</strong>	<strong>Κύρια Αγορά</strong>
ΕΥΡΟΒΑΝΚ ΕQUITIES ΜΟΝΟΠΡΟΣΩΠΗ Α.Ε.Π.Ε.Υ.	22/10/2006
MERIT ΧΡΗΜΑΤΙΣΤΗΡΙΑΚΗ Α.Ε.Π.Ε.Υ.	20/03/2017
ΑΛΦΑ FINANCE ΜΟΝΟΠΡΟΣΩΠΗ ΑΕΠΕΥ	09/01/2006
ΕΘΝΙΚΗ ΧΡΗΜΑΤΙΣΤΗΡΙΑΚΗ ΜΟΝΟΠΡΟΣΩΠΗ ΑΕΠΕΥ	02/01/1900
ΕΛΛΗΝΟΑΜΕΡΙΚΑΝΙΚΗ ΧΡΗΜΑΤΙΣΤΗΡΙΑΚΗ ΑΕΠΕΥ	25/07/2014
ΛΕΩΝ ΔΕΠΟΛΑΣ ΧΡΗΜΑΤΙΣΤΗΡΙΑΚΗ Α.Ε.Π.Ε.Υ.	20/04/2015
ΠΕΙΡΑΙΩΣ ΜΟΝΟΠΡΟΣΩΠΗ Α.Ε.Π.Ε.Υ.	08/09/2008
<strong>ΠΑΠΟΥΤΣΑΝΗΣ (ΚΟ)</strong>	<strong>Κύρια Αγορά</strong>
ΒΕΤΑ ΧΡΗΜΑΤΙΣΤΗΡΙΑΚΗ Α.Ε.Π.Ε.Υ.	25/11/2013
ΑΛΦΑ FINANCE ΜΟΝΟΠΡΟΣΩΠΗ ΑΕΠΕΥ	19/11/2018
<strong>ΠΕΙΡΑΙΩΣ FINANCIAL HOLD (ΚΟ)</strong>	<strong>Κύρια Αγορά</strong>
ΕΥΡΟΒΑΝΚ ΕQUITIES ΜΟΝΟΠΡΟΣΩΠΗ Α.Ε.Π.Ε.Υ.	22/10/2006
ΕΥΡΟΧΧ ΧΡΗΜΑΤΙΣΤΗΡΙΑΚΗ Α.Ε.Π.Ε.Υ.	15/02/2016
MERIT ΧΡΗΜΑΤΙΣΤΗΡΙΑΚΗ Α.Ε.Π.Ε.Υ.	16/09/2013
ΑΛΦΑ FINANCE ΜΟΝΟΠΡΟΣΩΠΗ ΑΕΠΕΥ	15/04/2019
ΕΘΝΙΚΗ ΧΡΗΜΑΤΙΣΤΗΡΙΑΚΗ ΜΟΝΟΠΡΟΣΩΠΗ ΑΕΠΕΥ	02/01/1900
ΕΛΛΗΝΟΑΜΕΡΙΚΑΝΙΚΗ ΧΡΗΜΑΤΙΣΤΗΡΙΑΚΗ ΑΕΠΕΥ	25/07/2014
ΛΕΩΝ ΔΕΠΟΛΑΣ ΧΡΗΜΑΤΙΣΤΗΡΙΑΚΗ Α.Ε.Π.Ε.Υ.	30/11/2018
ΠΕΙΡΑΙΩΣ ΜΟΝΟΠΡΟΣΩΠΗ Α.Ε.Π.Ε.Υ.	16/02/2009
<strong>ΠΕΤΡΟΠΟΥΛΟΣ ΠΕΤΡΟΣ (ΚΟ)</strong>	<strong>Κύρια Αγορά</strong>
ΕΥΡΟΒΑΝΚ ΕQUITIES ΜΟΝΟΠΡΟΣΩΠΗ Α.Ε.Π.Ε.Υ.	01/04/2019
ΠΑΝΤΕΛΑΚΗΣ ΧΡΗΜΑΤΙΣΤΗΡΙΑΚΗ Α.Ε.Π.Ε.Υ.	16/03/2020
<strong>ΠΛΑΣΤΙΚΑ ΘΡΑΚΗΣ (ΚΟ)</strong>	<strong>Κύρια Αγορά</strong>
ΑΛΦΑ FINANCE ΜΟΝΟΠΡΟΣΩΠΗ ΑΕΠΕΥ	26/03/2018
ΛΕΩΝ ΔΕΠΟΛΑΣ ΧΡΗΜΑΤΙΣΤΗΡΙΑΚΗ Α.Ε.Π.Ε.Υ.	28/03/2024
ΠΕΙΡΑΙΩΣ ΜΟΝΟΠΡΟΣΩΠΗ Α.Ε.Π.Ε.Υ.	02/04/2024
<strong>ΡΕΒΟΙΑ (ΚΟ)</strong>	<strong>Κύρια Αγορά</strong>
ΒΕΤΑ ΧΡΗΜΑΤΙΣΤΗΡΙΑΚΗ Α.Ε.Π.Ε.Υ.	26/06/2023
ΤΡΑΠΕΖΑ ΟΡΤΙΜΑ BANK Α.Ε.	15/04/2024
<strong>ΣΑΡΑΝΤΗΣ ΓΡ. (ΚΟ)</strong>	<strong>Κύρια Αγορά</strong>
ΒΕΤΑ ΧΡΗΜΑΤΙΣΤΗΡΙΑΚΗ Α.Ε.Π.Ε.Υ.	14/05/2012
ΕΥΡΟΒΑΝΚ ΕQUITIES ΜΟΝΟΠΡΟΣΩΠΗ Α.Ε.Π.Ε.Υ.	24/10/2016
ΠΕΙΡΑΙΩΣ ΜΟΝΟΠΡΟΣΩΠΗ Α.Ε.Π.Ε.Υ.	02/04/2024
<strong>ΣΙΔΑΜΑ ΜΕΤΑΛΛΟΥΡΓΙΚΗ (ΚΟ)</strong>	<strong>Κύρια Αγορά</strong>
ΤΡΑΠΕΖΑ ΟΡΤΙΜΑ BANK Α.Ε.	25/05/2023
<strong>ΤΕΡΝΑ ΕΝΕΡΓΕΙΑΚΗ (ΚΟ)</strong>	<strong>Κύρια Αγορά</strong>
ΕΥΡΟΒΑΝΚ ΕQUITIES ΜΟΝΟΠΡΟΣΩΠΗ Α.Ε.Π.Ε.Υ.	24/05/2021
ΠΕΙΡΑΙΩΣ ΜΟΝΟΠΡΟΣΩΠΗ Α.Ε.Π.Ε.Υ.	09/12/2019
<strong>ΤΕΧΝΙΚΗ ΟΛΥΜΠΙΑΚΗ (ΚΟ)</strong>	<strong>Κύρια Αγορά</strong>
ΒΕΤΑ ΧΡΗΜΑΤΙΣΤΗΡΙΑΚΗ Α.Ε.Π.Ε.Υ.	04/04/2022
ΤΡΑΠΕΖΑ ΟΡΤΙΜΑ BANK Α.Ε.	05/07/2023
<strong>ΤΖΙΡΑΚΙΑΝ ΠΡΟΦΙΛ (ΚΟ)</strong>	<strong>Κύρια Αγορά</strong>
ΛΕΩΝ ΔΕΠΟΛΑΣ ΧΡΗΜΑΤΙΣΤΗΡΙΑΚΗ Α.Ε.Π.Ε.Υ.	19/07/2021

## Πίνακας Μετοχών Υπό Ειδική Διαπραγμάτευση

Χρεόγραφο	Κατηγορία Διαπραγμάτευσης
Ειδικός Διαπραγματευτής	Έναρξη Ειδικής Διαπραγμάτευσης
<b>ΤΡΑΠΕΖΑ ΟΡΤΙΜΑ BANK (ΚΟ)</b>	<b>Κύρια Αγορά</b>
EUROBANK EQUITIES ΜΟΝΟΠΡΟΣΩΠΗ Α.Ε.Π.Ε.Υ.	11/12/2023
ΑΛΦΑ FINANCE ΜΟΝΟΠΡΟΣΩΠΗ ΑΕΠΕΥ	12/12/2023
ΤΡΑΠΕΖΑ ΟΡΤΙΜΑ BANK Α.Ε.	06/11/2023

**Γνωστοποιήσεις Συναλλαγών - Κατάλογος Υπόχρεων Προσώπων**

Ημερομηνία Υποβολής [1]	Επωνυμία	Λόγος Υποβολής [2]	Υπόχρεος	Ιδιότητα Υποχρέου	Σχέση με τον Υπόχρεο	Ημερομηνία Συναλλαγής	Αγορά	Όγκος Συναλλαγών	Αξία Συναλλαγών	Φύση Συναλλαγής [3]	Είδος Χρηματικού μέσου	Παρατηρήσεις [4]
09/09/2024	EUROBANK ERGASIAS YΠHPPEΣIΩN KAI ΣYMMETOΧΩN A.E.	B	ΒΑΣΙΛΕΙΟΥ ΚΩΝΣΤΑΝΤΙΝΟΣ	Μέλος ΔΣ Εκτελεστικό	Συνδεδόμενο Νομικό Πρόσωπο	06/09/2024	ΠΑΡΑΓΩΓΩΝ ΧΑ	10	2,060.00	Π	Παράγωγο	1
09/09/2024	EUROBANK ERGASIAS YΠHPPEΣIΩN KAI ΣYMMETOΧΩN A.E.	B	ΒΑΣΙΛΕΙΟΥ ΚΩΝΣΤΑΝΤΙΝΟΣ	Μέλος ΔΣ Εκτελεστικό	Συνδεδόμενο Νομικό Πρόσωπο	06/09/2024	ΠΑΡΑΓΩΓΩΝ ΧΑ	5	1,015.00	Π	Παράγωγο	1
09/09/2024	EUROBANK ERGASIAS YΠHPPEΣIΩN KAI ΣYMMETOΧΩN A.E.	B	ΒΑΣΙΛΕΙΟΥ ΚΩΝΣΤΑΝΤΙΝΟΣ	Μέλος ΔΣ Εκτελεστικό	Συνδεδόμενο Νομικό Πρόσωπο	06/09/2024	ΠΑΡΑΓΩΓΩΝ ΧΑ	45	9,205.00	A	Παράγωγο	1
09/09/2024	EUROBANK ERGASIAS YΠHPPEΣIΩN KAI ΣYMMETOΧΩN A.E.	B	ΒΑΣΙΛΕΙΟΥ ΚΩΝΣΤΑΝΤΙΝΟΣ	Μέλος ΔΣ Εκτελεστικό	Συνδεδόμενο Νομικό Πρόσωπο	06/09/2024	AΞIΩN ΧΑ	25,647	52,086.96	Π	Μετοχή	1
09/09/2024	EUROBANK ERGASIAS YΠHPPEΣIΩN KAI ΣYMMETOΧΩN A.E.	B	ΒΑΣΙΛΕΙΟΥ ΚΩΝΣΤΑΝΤΙΝΟΣ	Μέλος ΔΣ Εκτελεστικό	Συνδεδόμενο Νομικό Πρόσωπο	06/09/2024	AΞIΩN ΧΑ	25,647	52,100.68	A	Μετοχή	1
09/09/2024	EUROBANK ERGASIAS YΠHPPEΣIΩN KAI ΣYMMETOΧΩN A.E.	B	ΒΑΣΙΛΕΙΟΥ ΚΩΝΣΤΑΝΤΙΝΟΣ	Μέλος ΔΣ Εκτελεστικό	Συνδεδόμενο Νομικό Πρόσωπο	06/09/2024	AΞIΩN ΧΑ	1,500	3,037.00	A	Μετοχή	1
09/09/2024	ΕΛΛΗΝΙΚΑ ΧΡΗΜΑΤΙΣΤΗΡΙΑ - ΧΡΗΜΑΤΙΣΤΗΡΙΟ ΑΘΗΝΩΝ ΑΝΩΝΥΜΗ ΕΤΑΙΡΕΙΑ ΣΥΜΜΕΤΟΧΩΝ	B	ΒΑΣΙΛΕΙΟΥ ΚΩΝΣΤΑΝΤΙΝΟΣ	Μέλος ΔΣ Μη Εκτελεστικό	Συνδεδόμενο Νομικό Πρόσωπο	04/09/2024	AΞIΩN ΧΑ	1,177	5,421.29	A	Μετοχή	1

**Σημειώσεις Γνωστοποιήσεων Συναλλαγών**

Για περισσότερες πληροφορίες επί των γνωστοποιήσεων συναλλαγών επισκεφτείτε την ιστοσελίδα <http://athexgroup.gr/el/web/guest/companies-info-trade-notifications>

[1] - Η Ημερομηνία Υποβολής αφορά την Ημερομηνία που η Γνωστοποίηση παρελήφθη από το Χ.Α.

[2] - Λόγος Υποβολής: Α: Πρόσωπο που ασκεί Διευθυντικά καθήκοντα, Β: Πρόσωπο που έχει στενό δεσμό με πρόσωπο που ασκεί Διευθυντικά καθήκοντα.

[3] - Φύση Συναλλαγής: Α: Αγορά, Π: Πώληση.

[4] - Παρατηρήσεις: 1 - Λόγω Συμμετοχής σε ΑΜΚ, 2 - Λόγω Εξάσκησης Δικαιώματος Προαίρεσης αγοράς μετοχών που παρέχεται στο προσωπικό, 3 - Λόγω Δωρεάς, 4 - Λόγω Συγχώνευσης ή Διάσπασης κλπ, 5 - Λόγω Μετατροπής ή Ανταλλαγής Ομολογιών, 6 - Ανταλλαγή Προαιρετικής Δημόσιας Πρότασης.



Υποκείμενη Αγορά				Αγορά Παραγώγων													
Ανωτ Τιμή	Κατωτ Τιμή	Τιμή κλεισ.	Μεταβ.	Μήνας Παράδοσης	Ανοιγμα	Ανωτ Τιμή	Κατωτ Τιμή	Τελ Τιμή	Τιμή κλεισ.	Τελευταία ζήτηση	Τελευταία προσφορά	Τιμή Εκκαθάρισης*	Υψηλό ζωής	Χαμηλό ζωής	Πράξεις	Όγκος	Ανοικτές θέσεις
<b>FTSE/X.A. Large Cap</b>				(Μονάδα Διαπραγμάτευσης: 1 Μονάδα Δείκτη x 2€, Χρηματικός Διακανονισμός)													
3,505.46	3,481.63	3,481.63	-0.65%	Σεπτέμβριος 2024	3,520.00	3,520.00	3,482.25	3,486.00	3,486.00	---	---	---	3,600.75	---	55	212	3,811
				Οκτώβριος 2024	3,488.50	3,497.00	3,482.75	3,490.00	3,490.00	---	---	---	3,540.00	---	45	179	213
				Νοέμβριος 2024	---	---	---	---	3,518.25	---	---	---	---	---	---	---	---
				Δεκέμβριος 2024	---	---	---	---	3,525.00	---	---	---	---	---	---	---	---
				Μάρτιος 2025	---	---	---	---	3,542.75	---	---	---	---	---	---	---	---
				Ιούνιος 2025	---	---	---	---	3,560.50	---	---	---	---	---	---	---	---
<b>FTSE/X.A. Τράπεζες</b>				(Μονάδα Διαπραγμάτευσης: 1 Μονάδα Δείκτη x 15€, Χρηματικός Διακανονισμός)													
1,255.15	1,244.24	1,245.37	-0.70%	Σεπτέμβριος 2024	---	---	---	---	1,259.00	---	---	---	1,332.75	---	---	---	1,266
				Δεκέμβριος 2024	---	---	---	---	1,261.50	---	---	---	---	---	---	---	---
				Μάρτιος 2025	---	---	---	---	1,267.75	---	---	---	---	---	---	---	---
				Ιούνιος 2025	---	---	---	---	1,274.25	---	---	---	---	---	---	---	---
<b>MSCI GREECE REBASED</b>				(Μονάδα Διαπραγμάτευσης: 1 Μονάδα Δείκτη x 2€, Χρηματικός Διακανονισμός)													
5,459.84	5,412.64	5,416.40	-0.72%	Σεπτέμβριος 2024	---	---	---	---	5,324.75	---	---	---	5,516.00	---	---	---	3
				Οκτώβριος 2024	---	---	---	---	5,376.25	---	---	---	5,515.50	---	---	---	10
				Νοέμβριος 2024	---	---	---	---	5,377.00	---	---	---	5,516.00	---	---	---	10
				Δεκέμβριος 2024	---	---	---	---	5,487.75	---	---	---	---	---	---	---	---
				Ιανουάριος 2025	---	---	---	---	5,496.25	---	---	---	---	---	---	---	---
				Φεβρουάριος 2025	---	---	---	---	5,506.75	---	---	---	---	---	---	---	---
				Μάρτιος 2025	---	---	---	---	5,515.25	---	---	---	---	---	---	---	---
				Ιούνιος 2025	---	---	---	---	5,542.75	---	---	---	---	---	---	---	---

Σημειώσεις Παραγώγων

Τις τιμές εκκαθάρισης και τις τελικές ανοικτές θέσεις μπορείτε να τις ανακτήσετε στο ακόλουθο path <http://www.helex.gr/el/web/guest/statistics-end-of-day-derivatives>

Υποκείμενη Αγορά				Αγορά Παραγώγων														
Ανωτ Τιμή	Κατωτ Τιμή	Τιμή κλεισ.	Μεταβ.	Μήνας Παράδοσης	Άνοιγμα	Ανωτ Τιμή	Κατωτ Τιμή	Τελ Τιμή	Τιμή κλεισ.	Τελευταία ζήτηση	Τελευταία προσφορά	Τιμή Εκκαθάρισης*	Υψηλό ζωής	Χαμηλό ζωής	Πράξεις	Όγκος	Ανοικτές θέσεις	
(Μέγεθος Συμβολαίου: 100 Χρεόγραφα, Φυσική Παράδοση)																		
<b>ALPHA ΥΠΗΡΕΣΙΩΝ ΣΥΜΜ (ΚΟ)</b>				Σεπτέμβριος 2024	1.56	1.56	1.54	1.54	1.54	---	---	---	1.79	---	95	5,276	161,713	
1.5605	1.54	1.54	-1.22%	Δεκέμβριος 2024	1.57	1.57	1.56	1.56	1.56	---	---	---	1.73	---	13	392	410	
				Μάρτιος 2025	---	---	---	---	1.58	---	---	---	---	---	---	---	---	
				Ιούνιος 2025	---	---	---	---	1.58	---	---	---	---	---	---	---	---	
(Μέγεθος Συμβολαίου: 100 Χρεόγραφα, Φυσική Παράδοση)																		
<b>AUTOHELLAS (ΚΟ)</b>				Σεπτέμβριος 2024	---	---	---	---	10.65	---	---	---	12.13	---	---	---	---	148
11.24	11.12	11.22	0.00%	Δεκέμβριος 2024	---	---	---	---	11.29	---	---	---	---	---	---	---	---	
				Μάρτιος 2025	---	---	---	---	11.34	---	---	---	---	---	---	---	---	
				Ιούνιος 2025	---	---	---	---	11.40	---	---	---	---	---	---	---	---	
(Μέγεθος Συμβολαίου: 100 Χρεόγραφα, Φυσική Παράδοση)																		
<b>CENERGY HOLDINGS (ΚΑ)</b>				Σεπτέμβριος 2024	9.56	9.59	9.50	9.59	9.59	---	---	---	10.17	---	12	67	4,134	
9.64	9.47	9.6	0.42%	Δεκέμβριος 2024	9.52	9.52	9.51	9.51	9.51	---	---	---	9.62	---	2	2	6	
				Μάρτιος 2025	---	---	---	---	9.66	---	---	---	---	---	---	---	---	
				Ιούνιος 2025	---	---	---	---	9.71	---	---	---	---	---	---	---	---	
(Μέγεθος Συμβολαίου: 100 Χρεόγραφα, Φυσική Παράδοση)																		
<b>COCA-COLA HBC AG (ΚΟ)</b>				Σεπτέμβριος 2024	33.59	33.59	33.59	33.59	33.59	---	---	---	33.61	---	1	5	147	
33.82	33.26	33.42	-0.83%	Δεκέμβριος 2024	---	---	---	---	33.90	---	---	---	---	---	---	---	---	
				Μάρτιος 2025	---	---	---	---	34.07	---	---	---	---	---	---	---	---	
				Ιούνιος 2025	---	---	---	---	34.24	---	---	---	---	---	---	---	---	
(Μέγεθος Συμβολαίου: 100 Χρεόγραφα, Φυσική Παράδοση)																		
<b>EUROBANK HOLDINGS (ΚΟ)</b>				Σεπτέμβριος 2024	2.03	2.03	2.01	2.02	2.02	---	---	---	2.19	---	19	509	17,699	
2.044	2.003	2.012	-0.89%	Δεκέμβριος 2024	2.01	2.03	2.01	2.02	2.02	---	---	---	2.28	---	9	33	40	
				Μάρτιος 2025	---	---	---	---	2.05	---	---	---	---	---	---	---	---	
				Ιούνιος 2025	---	---	---	---	2.06	---	---	---	---	---	---	---	---	
(Μέγεθος Συμβολαίου: 100 Χρεόγραφα, Φυσική Παράδοση)																		
<b>FOURLIS ΣΥΜΜΕΤΟΧΩΝ (ΚΟ)</b>				Σεπτέμβριος 2024	3.91	3.91	3.91	3.91	3.91	---	---	---	4.19	---	1	5	998	
3.95	3.87	3.9	0.26%	Δεκέμβριος 2024	3.97	3.97	3.97	3.97	3.97	---	---	---	3.97	---	1	5	---	
				Μάρτιος 2025	---	---	---	---	3.93	---	---	---	---	---	---	---	---	
				Ιούνιος 2025	---	---	---	---	3.95	---	---	---	---	---	---	---	---	
(Μέγεθος Συμβολαίου: 100 Χρεόγραφα, Φυσική Παράδοση)																		
<b>HELLENIQ ENERGY (ΚΟ)</b>				Σεπτέμβριος 2024	7.19	7.20	7.17	7.20	7.20	---	---	---	8.40	---	9	17	6,039	
7.23	7.125	7.125	-0.63%	Δεκέμβριος 2024	---	---	---	---	7.24	---	---	---	7.35	---	---	---	3	
				Μάρτιος 2025	---	---	---	---	7.25	---	---	---	---	---	---	---	---	
				Ιούνιος 2025	---	---	---	---	7.28	---	---	---	---	---	---	---	---	

**Σημειώσεις Παραγώγων**

Τις τιμές εκκαθάρισης και τις τελικές ανοικτές θέσεις μπορείτε να τις ανακτήσετε στο ακόλουθο path <http://www.helex.gr/el/web/guest/statistics-end-of-day-derivatives>

Υποκείμενη Αγορά				Αγορά Παραγώγων													
Ανωτ Τιμή	Κατωτ Τιμή	Τιμή κλεισ.	Μεταβ.	Μήνας Παράδοσης	Άνοιγμα	Ανωτ Τιμή	Κατωτ Τιμή	Τελ Τιμή	Τιμή κλεισ.	Τελευταία ζήτηση	Τελευταία προσφορά	Τιμή Εκκαθάρισης*	Υψηλό ζωής	Χαμηλό ζωής	Πράξεις	Όγκος	Ανοικτές θέσεις
<b>INTRACOM HOLDINGS (ΚΟ)</b>																	
(Μέγεθος Συμβολαίου: 102 Χρεόγραφα, Φυσική Παράδοση)																	
3.2	3.15	3.165	1.60%	Σεπτέμβριος 2024	3.19	3.21	3.15	3.16	3.16	---	---	---	3.55	2.80	17	96	7,687
				Δεκέμβριος 2024	3.17	3.26	3.17	3.20	3.20	---	---	---	3.26	---	7	50	---
				Μάρτιος 2025	---	---	---	---	3.15	---	---	---	---	---	---	---	---
				Ιούνιος 2025	---	---	---	---	3.16	---	---	---	---	---	---	---	---
<b>INTRAKAT (ΚΟ)</b>																	
(Μέγεθος Συμβολαίου: 100 Χρεόγραφα, Φυσική Παράδοση)																	
5	4.95	5	0.10%	Σεπτέμβριος 2024	5.00	5.00	5.00	5.00	5.00	---	---	---	5.24	---	1	2	2,352
				Δεκέμβριος 2024	4.99	5.03	4.97	5.03	5.03	---	---	---	5.07	---	4	4	18
				Μάρτιος 2025	---	---	---	---	5.05	---	---	---	---	---	---	---	---
				Ιούνιος 2025	---	---	---	---	5.07	---	---	---	---	---	---	---	---
<b>JUMBO (ΚΟ)</b>																	
(Μέγεθος Συμβολαίου: 100 Χρεόγραφα, Φυσική Παράδοση)																	
24.74	24.08	24.2	-2.50%	Σεπτέμβριος 2024	24.43	24.43	24.11	24.11	24.11	---	---	---	26.97	---	9	17	319
				Δεκέμβριος 2024	24.40	24.40	24.40	24.40	24.40	---	---	---	24.60	---	1	1	17
				Μάρτιος 2025	---	---	---	---	25.09	---	---	---	---	---	---	---	---
				Ιούνιος 2025	---	---	---	---	25.22	---	---	---	---	---	---	---	---
<b>LAMDA DEVELOPMENT(ΚΟ)</b>																	
(Μέγεθος Συμβολαίου: 100 Χρεόγραφα, Φυσική Παράδοση)																	
7.18	7.02	7.04	-1.54%	Σεπτέμβριος 2024	7.18	7.18	7.07	7.07	7.07	---	---	---	7.68	---	5	27	6,001
				Δεκέμβριος 2024	7.19	7.20	7.13	7.13	7.13	---	---	---	7.20	---	10	45	---
				Μάρτιος 2025	---	---	---	---	7.23	---	---	---	---	---	---	---	---
				Ιούνιος 2025	---	---	---	---	7.26	---	---	---	---	---	---	---	---
<b>METLEN ENERGY &amp; METALS (ΚΟ)</b>																	
(Μέγεθος Συμβολαίου: 100 Χρεόγραφα, Φυσική Παράδοση)																	
34.12	33.74	33.76	-1.05%	Σεπτέμβριος 2024	34.00	34.00	33.76	33.76	33.76	---	---	---	38.35	---	17	52	4,506
				Δεκέμβριος 2024	34.44	34.44	34.17	34.17	34.17	---	---	---	36.20	---	4	9	142
				Μάρτιος 2025	---	---	---	---	34.49	---	---	---	---	---	---	---	---
				Ιούνιος 2025	---	---	---	---	34.66	---	---	---	---	---	---	---	---
<b>MIG (ΚΟ)</b>																	
(Μέγεθος Συμβολαίου: 100 Χρεόγραφα, Φυσική Παράδοση)																	
3.51	3.335	3.415	-2.71%	Σεπτέμβριος 2024	3.43	3.43	3.41	3.43	3.43	---	---	---	3.94	---	5	20	88
				Δεκέμβριος 2024	3.40	3.40	3.40	3.40	3.40	---	---	---	3.50	---	2	15	6
				Μάρτιος 2025	---	---	---	---	3.55	---	---	---	---	---	---	---	---
				Ιούνιος 2025	---	---	---	---	3.57	---	---	---	---	---	---	---	---
<b>QUEST ΣΥΜΜΕΤΟΧΩΝ (ΚΟ)</b>																	
(Μέγεθος Συμβολαίου: 100 Χρεόγραφα, Φυσική Παράδοση)																	
5.37	5.23	5.27	-1.31%	Σεπτέμβριος 2024	---	---	---	---	5.34	---	---	---	5.38	---	---	---	165
				Δεκέμβριος 2024	---	---	---	---	5.37	---	---	---	---	---	---	---	---
				Μάρτιος 2025	---	---	---	---	5.40	---	---	---	---	---	---	---	---
				Ιούνιος 2025	---	---	---	---	5.43	---	---	---	---	---	---	---	---

**Σημειώσεις Παραγώγων**

Τις τιμές εκκαθάρισης και τις τελικές ανοικτές θέσεις μπορείτε να τις ανακτήσετε στο ακόλουθο path <http://www.helex.gr/el/web/guest/statistics-end-of-day-derivatives>

Υποκείμενη Αγορά				Αγορά Παραγώγων													
Ανωτ Τιμή	Κατωτ Τιμή	Τιμή κλεισ.	Μεταβ.	Μήνας Παράδοσης	Άνοιγμα	Ανωτ Τιμή	Κατωτ Τιμή	Τελ Τιμή	Τιμή κλεισ.	Τελευταία ζήτηση	Τελευταία προσφορά	Τιμή Εκκαθάρισης*	Υψηλό ζωής	Χαμηλό ζωής	Πράξεις	Όγκος	Ανοικτές θέσεις
(Μέγεθος Συμβολαίου: 100 Χρεόγραφα, Φυσική Παράδοση)																	
<b>ΤΙΤΑΝ CEMENT (ΚΑ)</b>				Σεπτέμβριος 2024	32.25	32.44	32.25	32.44	32.44	---	---	---	33.56	---	6	20	437
32.65	31.85	32.5	2.04%	Δεκέμβριος 2024	32.28	32.45	32.28	32.45	32.45	---	---	---	32.45	---	3	12	---
				Μάρτιος 2025	---	---	---	---	32.20	---	---	---	---	---	---	---	---
				Ιούνιος 2025	---	---	---	---	32.36	---	---	---	---	---	---	---	---
(Μέγεθος Συμβολαίου: 100 Χρεόγραφα, Φυσική Παράδοση)																	
<b>ΒΙΟΗΑΛCO SA/NV (ΚΑ)</b>				Σεπτέμβριος 2024	5.72	5.74	5.70	5.70	5.70	---	---	---	6.50	---	5	11	4,174
5.75	5.65	5.66	-0.88%	Δεκέμβριος 2024	5.79	5.79	5.79	5.79	5.79	---	---	---	6.15	---	2	10	168
				Μάρτιος 2025	---	---	---	---	5.77	---	---	---	---	---	---	---	---
				Ιούνιος 2025	---	---	---	---	5.80	---	---	---	---	---	---	---	---
(Μέγεθος Συμβολαίου: 100 Χρεόγραφα, Φυσική Παράδοση)																	
<b>ΑΒΑΞ Α.Ε. (ΚΟ)</b>				Σεπτέμβριος 2024	---	---	---	---	1.41	---	---	---	1.50	---	---	---	661
1.38	1.36	1.37	0.15%	Δεκέμβριος 2024	---	---	---	---	1.38	---	---	---	---	---	---	---	---
				Μάρτιος 2025	---	---	---	---	1.38	---	---	---	---	---	---	---	---
				Ιούνιος 2025	---	---	---	---	1.39	---	---	---	---	---	---	---	---
(Μέγεθος Συμβολαίου: 100 Χρεόγραφα, Φυσική Παράδοση)																	
<b>ΑΔΜΗΕ ΣΥΜΜΕΤΟΧΩΝ Α.Ε. (ΚΟ)</b>				Σεπτέμβριος 2024	2.17	2.17	2.14	2.15	2.15	---	---	---	2.39	---	18	253	22,694
2.17	2.14	2.145	-2.72%	Δεκέμβριος 2024	---	---	---	---	2.22	---	---	---	---	---	---	---	---
				Μάρτιος 2025	---	---	---	---	2.23	---	---	---	---	---	---	---	---
				Ιούνιος 2025	---	---	---	---	2.24	---	---	---	---	---	---	---	---
(Μέγεθος Συμβολαίου: 100 Χρεόγραφα, Φυσική Παράδοση)																	
<b>ΑΕΡΟΠΟΡΙΑ ΑΙΓΑΙΟΥ (ΚΟ)</b>				Σεπτέμβριος 2024	11.37	11.37	11.32	11.35	11.35	---	---	---	12.49	---	8	25	3,603
11.4	11.16	11.34	-0.87%	Δεκέμβριος 2024	11.50	11.50	11.50	11.50	11.50	---	---	---	12.12	---	2	4	165
				Μάρτιος 2025	---	---	---	---	11.56	---	---	---	---	---	---	---	---
				Ιούνιος 2025	---	---	---	---	11.62	---	---	---	---	---	---	---	---
(Μέγεθος Συμβολαίου: 100 Χρεόγραφα, Φυσική Παράδοση)																	
<b>ΓΕΚ ΤΕΡΝΑ (ΚΟ)</b>				Σεπτέμβριος 2024	17.47	17.54	17.38	17.49	17.49	---	---	---	17.73	17.25	18	86	11,854
17.56	17.28	17.3	-0.69%	Δεκέμβριος 2024	17.68	17.68	17.51	17.51	17.51	---	---	---	17.79	---	5	31	211
				Μάρτιος 2025	---	---	---	---	17.61	---	---	---	---	---	---	---	---
				Ιούνιος 2025	---	---	---	---	17.70	---	---	---	---	---	---	---	---
(Μέγεθος Συμβολαίου: 101 Χρεόγραφα, Φυσική Παράδοση)																	
<b>ΔΕΗ (ΚΟ)</b>				Σεπτέμβριος 2024	11.61	11.70	11.60	11.65	11.65	---	---	---	11.90	---	76	660	24,061
11.7	11.56	11.64	-0.43%	Δεκέμβριος 2024	11.71	11.79	11.71	11.79	11.79	---	---	---	11.96	---	3	16	264
				Μάρτιος 2025	---	---	---	---	11.82	---	---	---	---	---	---	---	---
				Ιούνιος 2025	---	---	---	---	11.88	---	---	---	---	---	---	---	---

Σημειώσεις Παραγώγων

Τις τιμές εκκαθάρισης και τις τελικές ανοικτές θέσεις μπορείτε να τις ανακτήσετε στο ακόλουθο path <http://www.helex.gr/el/web/guest/statistics-end-of-day-derivatives>

Υποκείμενη Αγορά				Αγορά Παραγώγων										Ανοικτές θέσεις			
Ανωτ Τιμή	Κατωτ Τιμή	Τιμή κλεισ.	Μεταβ.	Μήνας Παράδοσης	Άνοιγμα	Ανωτ Τιμή	Κατωτ Τιμή	Τελ Τιμή	Τιμή κλεισ.	Τελευταία ζήτηση	Τελευταία προσφορά	Τιμή Εκκαθάρισης*	Υψηλό ζωής	Χαμηλό ζωής	Πράξεις	Όγκος	Ανοικτές θέσεις
<b>ΔΙΕΘΝΗΣ ΑΕΡΟΛΙΜΕΝΑΣ ΑΘΗΝΩΝ(ΚΟ)</b>																	
(Μέγεθος Συμβολαίου: 100 Χρεόγραφα, Φυσική Παράδοση)																	
7.86	7.79	7.8	-0.76%	Σεπτέμβριος 2024	7.80	7.80	7.80	7.80	7.80	---	---	---	8.41	---	4	18	1,186
				Δεκέμβριος 2024	---	---	---	---	7.91	---	---	---	---	---	---	---	---
				Μάρτιος 2025	---	---	---	---	7.95	---	---	---	---	---	---	---	---
				Ιούνιος 2025	---	---	---	---	7.99	---	---	---	---	---	---	---	---
<b>ΕΘΝΙΚΗ ΤΡΑΠΕΖΑ (ΚΟ)</b>																	
(Μέγεθος Συμβολαίου: 100 Χρεόγραφα, Φυσική Παράδοση)																	
7.622	7.536	7.546	-0.58%	Σεπτέμβριος 2024	7.61	7.63	7.55	7.56	7.56	---	---	---	8.36	---	127	2,489	15,128
				Δεκέμβριος 2024	7.64	7.65	7.63	7.64	7.64	---	---	---	8.20	---	53	325	491
				Μάρτιος 2025	---	---	---	---	7.67	---	---	---	---	---	---	---	---
				Ιούνιος 2025	---	---	---	---	7.71	---	---	---	---	---	---	---	---
<b>ΕΒΑΛΧΑΛΚΟΡ (ΚΟ)</b>																	
(Μέγεθος Συμβολαίου: 100 Χρεόγραφα, Φυσική Παράδοση)																	
1.84	1.806	1.812	-1.52%	Σεπτέμβριος 2024	1.82	1.83	1.82	1.82	1.82	---	---	---	2.04	---	6	60	4,735
				Δεκέμβριος 2024	1.85	1.85	1.84	1.84	1.84	---	---	---	1.91	---	2	27	69
				Μάρτιος 2025	---	---	---	---	1.86	---	---	---	---	---	---	---	---
				Ιούνιος 2025	---	---	---	---	1.87	---	---	---	---	---	---	---	---
<b>ΕΛΛΑΚΤΩΡ (ΚΟ)</b>																	
(Μέγεθος Συμβολαίου: 124 Χρεόγραφα, Φυσική Παράδοση)																	
2.025	1.992	2.025	0.75%	Σεπτέμβριος 2024	2.01	2.03	2.01	2.02	2.02	---	---	---	2.13	1.79	10	49	3,424
				Δεκέμβριος 2024	---	---	---	---	2.05	---	---	---	2.03	---	---	---	2
				Μάρτιος 2025	---	---	---	---	2.03	---	---	---	---	---	---	---	---
				Ιούνιος 2025	---	---	---	---	2.04	---	---	---	---	---	---	---	---
<b>ΕΛΛΗΝ. ΧΡΗΜΑΤΙΣΤΗΡΙΑ-Χ.Α. (ΚΟ)</b>																	
(Μέγεθος Συμβολαίου: 100 Χρεόγραφα, Φυσική Παράδοση)																	
4.7	4.59	4.59	-1.50%	Σεπτέμβριος 2024	4.66	4.66	4.60	4.60	4.60	---	---	---	5.25	---	6	26	3,819
				Δεκέμβριος 2024	4.69	4.69	4.68	4.68	4.68	---	---	---	4.69	---	2	2	---
				Μάρτιος 2025	---	---	---	---	4.71	---	---	---	---	---	---	---	---
				Ιούνιος 2025	---	---	---	---	4.73	---	---	---	---	---	---	---	---
<b>ΕΥΔΑΠ (ΚΟ)</b>																	
(Μέγεθος Συμβολαίου: 100 Χρεόγραφα, Φυσική Παράδοση)																	
5.66	5.6	5.65	0.00%	Σεπτέμβριος 2024	5.64	5.64	5.63	5.63	5.63	---	---	---	5.90	---	2	10	4,365
				Δεκέμβριος 2024	---	---	---	---	5.68	---	---	---	---	---	---	---	---
				Μάρτιος 2025	---	---	---	---	5.71	---	---	---	---	---	---	---	---
				Ιούνιος 2025	---	---	---	---	5.74	---	---	---	---	---	---	---	---
<b>ΜΟΤΟΡ ΟΪΛ (ΚΟ)</b>																	
(Μέγεθος Συμβολαίου: 100 Χρεόγραφα, Φυσική Παράδοση)																	
22.32	21.9	21.9	-1.71%	Σεπτέμβριος 2024	22.29	22.29	21.96	21.96	21.96	---	---	---	26.50	---	5	14	5,897
				Δεκέμβριος 2024	22.32	22.32	22.30	22.30	22.30	---	---	---	22.59	---	2	2	76
				Μάρτιος 2025	---	---	---	---	22.52	---	---	---	---	---	---	---	---
				Ιούνιος 2025	---	---	---	---	22.64	---	---	---	---	---	---	---	---

**Σημειώσεις Παραγώγων**

Τις τιμές εκκαθάρισης και τις τελικές ανοικτές θέσεις μπορείτε να τις ανακτήσετε στο ακόλουθο path <http://www.helex.gr/el/web/guest/statistics-end-of-day-derivatives>

Υποκείμενη Αγορά				Αγορά Παραγώγων										Ανοικτές θέσεις				
Ανωτ Τιμή	Κατωτ Τιμή	Τιμή κλεισ.	Μεταβ.	Μήνας Παράδοσης	Άνοιγμα	Ανωτ Τιμή	Κατωτ Τιμή	Τελ Τιμή	Τιμή κλεισ.	Τελευταία ζήτηση	Τελευταία προσφορά	Τιμή Εκκαθάρισης*	Υψηλό ζωής	Χαμηλό ζωής	Πράξεις	Όγκος	Ανοικτές θέσεις	
(Μέγεθος Συμβολαίου: 100 Χρεόγραφα, Φυσική Παράδοση)																		
<b>ΟΛΠ (ΚΟ)</b>				Σεπτέμβριος 2024	---	---	---	---	27.17	---	---	---	27.33	---	---	---	---	70
27.15	26.8	27.1	0.37%	Δεκέμβριος 2024	---	---	---	---	27.16	---	---	---	---	---	---	---	---	
				Μάρτιος 2025	---	---	---	---	27.29	---	---	---	---	---	---	---	---	
				Ιούνιος 2025	---	---	---	---	27.43	---	---	---	---	---	---	---	---	
(Μέγεθος Συμβολαίου: 102 Χρεόγραφα, Φυσική Παράδοση)																		
<b>ΟΠΑΠ (ΚΟ)</b>				Σεπτέμβριος 2024	---	---	---	---	16.02	---	---	---	16.29	---	---	---	---	1,297
16.06	15.96	15.98	0.00%	Δεκέμβριος 2024	16.02	16.02	16.02	16.02	16.02	---	---	---	16.38	---	1	1	3	
				Μάρτιος 2025	---	---	---	---	16.15	---	---	---	---	---	---	---	---	
				Ιούνιος 2025	---	---	---	---	16.23	---	---	---	---	---	---	---	---	
(Μέγεθος Συμβολαίου: 100 Χρεόγραφα, Φυσική Παράδοση)																		
<b>ΟΤΕ (ΚΟ)</b>				Σεπτέμβριος 2024	15.03	15.06	15.01	15.01	15.01	---	---	---	15.32	---	12	48	---	3,381
15.09	14.8	15	0.07%	Δεκέμβριος 2024	15.17	15.17	15.17	15.17	15.17	---	---	---	15.17	---	1	2	---	2
				Μάρτιος 2025	---	---	---	---	15.15	---	---	---	---	---	---	---	---	
				Ιούνιος 2025	---	---	---	---	15.23	---	---	---	---	---	---	---	---	
(Μέγεθος Συμβολαίου: 100 Χρεόγραφα, Φυσική Παράδοση)																		
<b>ΠΕΙΡΑΙΩΣ FINANCIAL HOLD (ΚΟ)</b>				Σεπτέμβριος 2024	3.98	4.01	3.96	3.98	3.98	---	---	---	4.06	---	134	3,102	---	64,766
3.999	3.951	3.98	-0.03%	Δεκέμβριος 2024	3.98	4.03	3.97	4.01	4.01	---	---	---	4.08	---	37	171	---	603
				Μάρτιος 2025	---	---	---	---	4.02	---	---	---	---	---	---	---	---	
				Ιούνιος 2025	---	---	---	---	4.04	---	---	---	---	---	---	---	---	
(Μέγεθος Συμβολαίου: 100 Χρεόγραφα, Φυσική Παράδοση)																		
<b>ΤΕΡΝΑ ΕΝΕΡΓΕΙΑΚΗ (ΚΟ)</b>				Σεπτέμβριος 2024	19.28	19.35	19.28	19.35	19.35	---	---	---	19.55	---	8	93	---	19,703
19.37	19.25	19.26	0.05%	Δεκέμβριος 2024	19.29	19.50	19.29	19.50	19.50	---	---	---	19.50	---	2	43	---	493
				Μάρτιος 2025	---	---	---	---	19.46	---	---	---	---	---	---	---	---	
				Ιούνιος 2025	---	---	---	---	19.56	---	---	---	---	---	---	---	---	
(Μέγεθος Συμβολαίου: 100 Χρεόγραφα, Φυσική Παράδοση)																		
<b>ΤΡΑΠΕΖΑ ΟΡΤΙΜΑ BANK (ΚΟ)</b>				Σεπτέμβριος 2024	12.91	13.00	12.60	12.60	12.60	---	---	---	13.13	---	6	13	---	69
13.24	12.6	12.96	-1.82%	Δεκέμβριος 2024	---	---	---	---	13.28	---	---	---	---	---	---	---	---	
				Μάρτιος 2025	---	---	---	---	13.34	---	---	---	---	---	---	---	---	
				Ιούνιος 2025	---	---	---	---	13.41	---	---	---	---	---	---	---	---	

**Σημειώσεις Παραγώγων**

Τις τιμές εκκαθάρισης και τις τελικές ανοικτές θέσεις μπορείτε να τις ανακτήσετε στο ακόλουθο path <http://www.helex.gr/el/web/guest/statistics-end-of-day-derivatives>

FTSE/X.A. Large Cap

(Μονάδα Διαπραγμάτευσης: 1 Μονάδα Δείκτη x 2€ - Τρόπος Εξάσκησης: Ευρωπαϊκός, Χρηματικός Διακανονισμός)

Τιμή Εξάσκησης	Δικαιώματα Αγοράς														Δικαιώματα Πώλησης																		
	Σεπτέμβριος 2024							Οκτώβριος 2024							Λοιποί Μήνες		Σεπτέμβριος 2024							Οκτώβριος 2024							Λοιποί Μήνες		Τιμή Εξάσκησης
	Ανοιγμα	Ανιγτ Τιμή	Καπιτ Τιμή	Τελ Τιμή	Τιμή κλεισ.	Όγκος	Ανοικτές θέσεις	Ανοιγμα	Ανιγτ Τιμή	Καπιτ Τιμή	Τελ Τιμή	Τιμή κλεισ.	Όγκος	Ανοικτές θέσεις	Όγκος	Ανοικτές θέσεις	Ανοιγμα	Ανιγτ Τιμή	Καπιτ Τιμή	Τελ Τιμή	Τιμή κλεισ.	Όγκος	Ανοικτές θέσεις	Ανοιγμα	Ανιγτ Τιμή	Καπιτ Τιμή	Τελ Τιμή	Τιμή κλεισ.	Όγκος	Ανοικτές θέσεις	Όγκος	Ανοικτές θέσεις	
2,450	0.00	0.00	0.00	-	1,050.00	-	-	-	-	-	-	-	-	-	-	-	0.00	0.00	0.00	-	0.01	-	-	-	-	-	-	-	-	-	-	2,450	
2,500	0.00	0.00	0.00	-	1,000.00	-	-	-	-	-	-	-	-	-	-	-	0.00	0.00	0.00	-	0.01	-	-	-	-	-	-	-	-	-	-	2,500	
2,550	0.00	0.00	0.00	-	950.00	-	-	-	-	-	-	-	-	-	-	-	0.00	0.00	0.00	-	0.01	-	-	-	-	-	-	-	-	-	-	2,550	
2,600	0.00	0.00	0.00	-	900.00	-	-	-	-	-	-	-	-	-	-	-	0.00	0.00	0.00	-	0.01	-	-	-	-	-	-	-	-	-	-	2,600	
2,650	0.00	0.00	0.00	-	850.00	-	-	-	-	-	-	-	-	-	-	-	0.00	0.00	0.00	-	0.01	-	-	-	-	-	-	-	-	-	-	2,650	
2,700	0.00	0.00	0.00	-	800.00	-	-	-	-	-	-	-	-	-	-	-	0.00	0.00	0.00	-	0.02	-	-	-	-	-	-	-	-	-	-	2,700	
2,750	0.00	0.00	0.00	-	750.00	-	-	-	-	-	-	-	-	-	-	-	0.00	0.00	0.00	-	0.01	-	-	-	-	-	-	-	-	-	-	2,750	
2,800	0.00	0.00	0.00	-	700.00	-	-	-	-	-	-	-	-	-	-	-	0.00	0.00	0.00	-	0.01	-	-	-	-	-	-	-	-	-	-	2,800	
2,850	0.00	0.00	0.00	-	650.00	-	-	-	-	-	-	-	-	-	-	-	0.00	0.00	0.00	-	0.01	-	-	-	-	-	-	-	-	-	-	2,850	
2,900	0.00	0.00	0.00	-	600.00	-	-	-	-	-	-	-	-	-	-	-	0.00	0.00	0.00	-	0.01	-	-	-	-	-	-	-	-	-	-	2,900	
2,950	0.00	0.00	0.00	-	550.00	-	-	-	-	-	-	-	-	-	-	-	0.00	0.00	0.00	-	0.03	-	-	-	-	-	-	-	-	-	-	2,950	
3,000	0.00	0.00	0.00	-	500.00	-	-	0.00	0.00	0.00	-	498.00	-	-	-	0.00	0.00	0.00	-	0.01	-	-	0.00	0.00	0.00	-	1.90	-	-	-	3,000		
3,050	0.00	0.00	0.00	-	450.00	-	-	0.00	0.00	0.00	-	450.00	-	-	-	0.00	0.00	0.00	-	0.03	-	-	0.00	0.00	0.00	-	3.30	-	-	-	3,050		
3,100	0.00	0.00	0.00	-	400.00	-	-	0.00	0.00	0.00	-	403.00	-	-	-	0.00	0.00	0.00	-	0.10	-	-	0.00	0.00	0.00	-	5.70	-	-	-	3,100		
3,150	0.00	0.00	0.00	-	351.00	-	-	0.00	0.00	0.00	-	356.00	-	-	-	0.00	0.00	0.00	-	0.33	-	-	0.00	0.00	0.00	-	9.40	-	-	-	3,150		
3,200	0.00	0.00	0.00	-	301.00	-	-	0.00	0.00	0.00	-	312.00	-	-	-	0.00	0.00	0.00	-	0.96	-	-	0.00	0.00	0.00	-	14.75	-	-	-	3,200		
3,250	0.00	0.00	0.00	-	253.00	-	-	0.00	0.00	0.00	-	269.00	-	-	-	0.00	0.00	0.00	-	2.50	-	50	0.00	0.00	0.00	-	22.25	-	-	-	3,250		
3,300	0.00	0.00	0.00	-	206.00	-	20	0.00	0.00	0.00	-	229.00	-	-	-	0.00	0.00	0.00	-	5.70	-	40	0.00	0.00	0.00	-	32.25	-	-	-	3,300		
3,350	0.00	0.00	0.00	-	162.00	-	-	0.00	0.00	0.00	-	193.00	-	40	-	12.00	0.00	12.00	12.00	12.00	6	27	0.00	0.00	0.00	-	45.25	-	-	-	3,350		
3,400	0.00	0.00	0.00	-	122.00	-	1	0.00	0.00	0.00	-	159.00	-	-	-	0.00	0.00	0.00	-	22.00	-	5	0.00	0.00	0.00	-	62.00	-	-	-	3,400		
3,450	0.00	0.00	0.00	-	88.00	-	61	0.00	0.00	0.00	-	130.00	-	20	-	0.00	0.00	0.00	-	37.75	-	41	0.00	0.00	0.00	-	82.00	-	60	-	3,450		
3,500	0.00	0.00	0.00	-	60.00	-	25	0.00	0.00	0.00	-	104.00	-	21	-	0.00	0.00	0.00	-	59.50	-	122	0.00	0.00	0.00	-	106.00	-	20	-	3,500		
3,550	27.00	27.00	27.00	27.00	27.00	3	36	0.00	0.00	0.00	-	81.50	-	60	-	0.00	27.00	0.00	-	88.50	-	80	0.00	0.00	0.00	-	134.00	-	62	-	3,550		
3,600	0.00	0.00	0.00	-	23.50	-	20	0.00	0.00	0.00	-	63.00	-	40	-	0.00	0.00	0.00	-	123.00	-	-	0.00	0.00	0.00	-	165.00	-	-	-	3,600		
3,650	0.00	0.00	0.00	-	13.50	-	21	0.00	0.00	0.00	-	48.00	-	-	-	0.00	0.00	0.00	-	163.00	-	-	0.00	0.00	0.00	-	200.00	-	-	-	3,650		
3,700	0.00	0.00	0.00	-	7.20	-	-	0.00	0.00	0.00	-	35.75	-	-	-	0.00	0.00	0.00	-	207.00	-	-	0.00	0.00	0.00	-	237.00	-	-	-	3,700		
3,750	0.00	0.00	0.00	-	3.60	-	-	0.00	0.00	0.00	-	26.25	-	-	-	0.00	0.00	0.00	-	253.00	-	-	0.00	0.00	0.00	-	278.00	-	-	-	3,750		
3,800	0.00	0.00	0.00	-	1.70	-	-	0.00	0.00	0.00	-	18.75	-	-	-	0.00	0.00	0.00	-	301.00	-	-	0.00	0.00	0.00	-	320.00	-	-	-	3,800		
3,850	0.00	0.00	0.00	-	0.74	-	-	0.00	0.00	0.00	-	13.25	-	-	-	0.00	0.00	0.00	-	350.00	-	-	0.00	0.00	0.00	-	365.00	-	-	-	3,850		
3,900	0.00	0.00	0.00	-	0.30	-	-	0.00	0.00	0.00	-	9.20	-	-	-	0.00	0.00	0.00	-	399.00	-	-	0.00	0.00	0.00	-	411.00	-	-	-	3,900		
Σύνολα:						3	184							0	181	0	0					6	365					0	142	0	0		
Αριθμός Πράξεων:							2							0	0							2						0		0			

ALPHA ΥΠΗΡΕΣΙΩΝ ΣΥΜΜ (ΚΟ)

(Μέγεθος Συμβολαίου: 100 Χρεόγραφα, Τρόπος Εξάσκησης: Αμερικάνικος, Φυσική Παράδοση)

Τιμή Εξάσκησης	Δικαιώματα Αγοράς														Δικαιώματα Πώλησης															
	Σεπτέμβριος 2024						Οκτώβριος 2024						Λοιποί Μήνες		Σεπτέμβριος 2024						Οκτώβριος 2024						Λοιποί Μήνες		Τιμή Εξάσκησης	
	Άνοιγμα	Ανιγν. Τιμή	Καπιτ. Τιμή	Τελ. Τιμή	Τιμή κλεισ.	Όγκος	Άνοιγ. θέσεις	Άνοιγμα	Ανιγν. Τιμή	Καπιτ. Τιμή	Τελ. Τιμή	Τιμή κλεισ.	Όγκος	Άνοιγ. θέσεις	Όγκος	Άνοιγ. θέσεις	Άνοιγμα	Ανιγν. Τιμή	Καπιτ. Τιμή	Τελ. Τιμή	Τιμή κλεισ.	Όγκος	Άνοιγ. θέσεις	Όγκος	Άνοιγ. θέσεις					
0.850	0.000	0.000	0.000	0.711	-	-							-	-			0.000	0.000	0.000	0.001	-	-			-	-				0.009
0.900	0.000	0.000	0.000	0.661	-	-							-	-			0.000	0.000	0.000	0.002	-	-			-	-			0.009	
0.950	0.000	0.000	0.000	0.611	-	-							-	-			0.000	0.000	0.000	0.001	-	-			-	-			0.010	
1.000	0.000	0.000	0.000	0.561	-	-	0.000	0.000	0.000		0.562	-	-			0.000	0.000	0.000	0.001	-	-	0.000	0.000	0.000	0.001	-	-			0.010
1.100	0.000	0.000	0.000	0.461	-	-	0.000	0.000	0.000		0.463	-	-			0.000	0.000	0.000	0.001	-	-	0.000	0.000	0.000	0.001	-	-			0.011
1.200	0.000	0.000	0.000	0.361	-	-	0.000	0.000	0.000		0.363	-	-			0.000	0.000	0.000	0.001	-	-	0.000	0.000	0.000	0.001	-	-			0.012
1.300	0.000	0.000	0.000	0.263	-	-	0.000	0.000	0.000		0.267	-	-			0.000	0.000	0.000	0.002	-	-	0.000	0.000	0.000	0.004	-	-			0.013
1.400	0.000	0.000	0.000	0.171	-	-	0.000	0.000	0.000		0.180	-	-			0.000	0.000	0.000	0.010	-	-	0.000	0.000	0.000	0.016	-	-			0.014
1.500	0.000	0.000	0.000	0.096	-	-	0.000	0.000	0.000		0.108	-	-			0.000	0.000	0.000	0.035	-	-	0.000	0.000	0.000	0.045	-	-			0.015
1.600	0.000	0.000	0.000	0.045	-	-	0.000	0.000	0.000		0.057	-	-			0.000	0.000	0.000	0.084	-	-	0.000	0.000	0.000	0.094	-	-			0.016
1.700	0.000	0.000	0.000	0.017	-	-	0.000	0.000	0.000		0.027	-	-			0.000	0.000	0.000	0.156	-	-	0.000	0.000	0.000	0.164	-	-			0.017
1.800	0.000	0.000	0.000	0.006	-	-	0.000	0.000	0.000		0.011	-	-			0.000	0.000	0.000	0.245	-	-	0.000	0.000	0.000	0.248	-	-			0.018
1.900	0.000	0.000	0.000	0.001	-	-	0.000	0.000	0.000		0.004	-	-			0.000	0.000	0.000	0.341	-	-	0.000	0.000	0.000	0.342	-	-			0.019
2.000	0.000	0.000	0.000	0.001	-	-	0.000	0.000	0.000		0.001	-	-			0.000	0.000	0.000	0.440	-	-	0.000	0.000	0.000	0.440	-	-			0.020
2.200	0.000	0.000	0.000	0.001	-	-	0.000	0.000	0.000		0.001	-	-			0.000	0.000	0.000	0.640	-	-	0.000	0.000	0.000	0.640	-	-			0.022
2.400	0.000	0.000	0.000	0.001	-	-	0.000	0.000	0.000		0.001	-	-			0.000	0.000	0.000	0.840	-	-	0.000	0.000	0.000	0.840	-	-			0.024
2.600	0.000	0.000	0.000	0.001	-	-						-	-			0.000	0.000	0.000	1.04	-	-			-	-			0.026		
<b>Σύνολα:</b>					0	0						0	0	0	0					0	0				0	0	0	0		
<b>Αριθμός Πράξεων:</b>					0							0		0						0.00					0		0			



ΔΕΗ (ΚΟ)

(Μέγεθος Συμβολαίου: 100 Χρεόγραφα, Τρόπος Εξάσκησης: Αμερικάνικος, Φυσική Παράδοση)

Τιμή Εξάσκησης	Δικαιώματα Αγοράς														Δικαιώματα Πώλησης															
	Σεπτέμβριος 2024						Οκτώβριος 2024						Λοιποί Μήνες		Σεπτέμβριος 2024						Οκτώβριος 2024					Λοιποί Μήνες		Τιμή Εξάσκησης		
	Άνοιγμα	Ανιγν. Τιμή	Καπιτ. Τιμή	Τελ. Τιμή	Τιμή κλεισ.	Όγκος	Άνοιγ. Θέσεις	Άνοιγμα	Ανιγν. Τιμή	Καπιτ. Τιμή	Τελ. Τιμή	Τιμή κλεισ.	Όγκος	Άνοιγ. Θέσεις	Όγκος	Άνοιγ. Θέσεις	Άνοιγμα	Ανιγν. Τιμή	Καπιτ. Τιμή	Τελ. Τιμή	Τιμή κλεισ.	Όγκος	Άνοιγ. Θέσεις	Όγκος	Άνοιγ. Θέσεις					
6.800	0.000	0.000	0.000	4.90	-	-							-	-			0.000	0.000	0.000	0.001	-	-			-	-				0.068
7.200	0.000	0.000	0.000	4.50	-	-							-	-			0.000	0.000	0.000	0.001	-	-			-	-			0.072	
7.600	0.000	0.000	0.000	4.10	-	-							-	-			0.000	0.000	0.000	0.001	-	-			-	-			0.076	
8.000	0.000	0.000	0.000	3.70	-	-	0.000	0.000	0.000		3.71	-	-			0.000	0.000	0.000	0.001	-	-	0.000	0.000	0.000	0.002	-	-			0.080
8.400	0.000	0.000	0.000	3.30	-	-	0.000	0.000	0.000		3.31	-	-			0.000	0.000	0.000	0.001	-	-	0.000	0.000	0.000	0.001	-	-			0.084
8.800	0.000	0.000	0.000	2.90	-	-	0.000	0.000	0.000		2.91	-	-			0.000	0.000	0.000	0.001	-	-	0.000	0.000	0.000	0.001	-	-			0.088
9.200	0.000	0.000	0.000	2.50	-	-	0.000	0.000	0.000		2.51	-	-			0.000	0.000	0.000	0.001	-	-	0.000	0.000	0.000	0.002	-	-			0.092
9.600	0.000	0.000	0.000	2.10	-	-	0.000	0.000	0.000		2.12	-	-			0.000	0.000	0.000	0.001	-	-	0.000	0.000	0.000	0.008	-	-			0.096
10.000	0.000	0.000	0.000	1.70	-	-	0.000	0.000	0.000		1.74	-	-			0.000	0.000	0.000	0.001	-	-	0.000	0.000	0.000	0.026	-	-			0.100
11.000	0.000	0.000	0.000	0.741	-	67	0.000	0.000	0.000		0.895	-	25			0.000	0.000	0.000	0.043	-	5	0.000	0.000	0.000	0.180	-	-			0.110
12.000	0.000	0.000	0.000	0.140	-	2	0.000	0.000	0.000		0.341	-	34			0.000	0.000	0.000	0.442	-	-	0.000	0.000	0.000	0.625	-	-			0.120
13.000	0.000	0.000	0.000	0.008	-	-	0.000	0.000	0.000		0.094	-	-			0.000	0.000	0.000	1.31	-	-	0.000	0.000	0.000	1.38	-	-			0.130
14.000	0.000	0.000	0.000	0.001	-	-	0.000	0.000	0.000		0.018	-	-			0.000	0.000	0.000	2.31	-	-	0.000	0.000	0.000	2.31	-	-			0.140
15.000	0.000	0.000	0.000	0.001	-	-	0.000	0.000	0.000		0.003	-	-			0.000	0.000	0.000	3.31	-	-	0.000	0.000	0.000	3.31	-	-			0.150
16.000	0.000	0.000	0.000	0.001	-	-	0.000	0.000	0.000		0.002	-	-			0.000	0.000	0.000	4.31	-	-	0.000	0.000	0.000	4.31	-	-			0.160
17.000	0.000	0.000	0.000	0.001	-	-	0.000	0.000	0.000		0.002	-	-			0.000	0.000	0.000	5.31	-	-	0.000	0.000	0.000	5.31	-	-			0.170
18.000	0.000	0.000	0.000	0.001	-	-						-	-			0.000	0.000	0.000	6.31	-	-					-	-			0.180
<b>Σύνολο:</b>					0	69							0	59	0	0					0	5				0	0	0	0	
<b>Αριθμός Πράξεων:</b>					0								0		0						0.00					0		0		

ΕΘΝΙΚΗ ΤΡΑΠΕΖΑ (ΚΟ)

(Μέγεθος Συμβολαίου: 100 Χρέογραφα, Τρόπος Εξάσκησης: Αμερικάνικος, Φυσική Παράδοση)

Δικαιώματα Αγοράς														Δικαιώματα Πώλησης																	
Τιμή Εξάσκησης	Σεπτέμβριος 2024						Οκτώβριος 2024						Λοιποί Μήνες		Σεπτέμβριος 2024						Οκτώβριος 2024						Λοιποί Μήνες		Τιμή Εξάσκησης		
	Άνοιγμα	Ανιγτ Τιμή	Κατωτ Τιμή	Τελ Τιμή	Τιμή κλεισ.	Όγκος	Άνοιγμα	Ανιγτ Τιμή	Κατωτ Τιμή	Τελ Τιμή	Τιμή κλεισ.	Όγκος	Άνοιγτες θέσεις	Όγκος	Άνοιγτες θέσεις	Άνοιγμα	Ανιγτ Τιμή	Κατωτ Τιμή	Τελ Τιμή	Τιμή κλεισ.	Όγκος	Άνοιγτες θέσεις	Όγκος	Άνοιγτες θέσεις	Όγκος	Άνοιγτες θέσεις					
3.400	0.000	0.000	0.000		4.19	-	-					-	-			0.000	0.000	0.000		0.001	-	-			-	-					0.034
3.600	0.000	0.000	0.000		3.99	-	-					-	-			0.000	0.000	0.000		0.001	-	-			-	-					0.036
3.800	0.000	0.000	0.000		3.79	-	-					-	-			0.000	0.000	0.000		0.001	-	-			-	-					0.038
4.000	0.000	0.000	0.000		3.59	-	-					-	-			0.000	0.000	0.000		0.001	-	-			-	-					0.040
4.400	0.000	0.000	0.000		3.19	-	-					-	-			0.000	0.000	0.000		0.001	-	-			-	-					0.044
4.800	0.000	0.000	0.000		2.79	-	-					-	-			0.000	0.000	0.000		0.001	-	-			-	-					0.048
5.200	0.000	0.000	0.000		2.39	-	-	0.000	0.000	0.000		2.40	-	-		0.000	0.000	0.000		0.001	-	-	0.000	0.000	0.000		0.001	-	-		0.052
5.600	0.000	0.000	0.000		1.99	-	-	0.000	0.000	0.000		2.00	-	-		0.000	0.000	0.000		0.001	-	-	0.000	0.000	0.000		0.002	-	-		0.056
6.000	0.000	0.000	0.000		1.59	-	-	0.000	0.000	0.000		1.61	-	-		0.000	0.000	0.000		0.001	-	-	0.000	0.000	0.000		0.008	-	-		0.060
6.400	0.000	0.000	0.000		1.20	-	-	0.000	0.000	0.000		1.23	-	-		0.000	0.000	0.000		0.001	-	-	0.000	0.000	0.000		0.030	-	-		0.064
6.800	0.000	0.000	0.000		0.806	-	-	0.000	0.000	0.000		0.891	-	-		0.000	0.000	0.000		0.011	-	6	0.000	0.000	0.000		0.086	-	-		0.068
7.200	0.000	0.000	0.000		0.458	-	-	0.000	0.000	0.000		0.602	-	-		0.000	0.000	0.000		0.063	-	-	0.000	0.000	0.000		0.196	-	-		0.072
7.600	0.000	0.000	0.000		0.204	-	-	0.000	0.000	0.000		0.373	-	-		0.000	0.000	0.000		0.209	-	-	0.000	0.000	0.000		0.367	-	-		0.076
8.000	0.000	0.000	0.000		0.069	-	-	0.000	0.000	0.000		0.218	-	4		0.000	0.000	0.000		0.474	-	-	0.000	0.000	0.000		0.612	-	-		0.080
8.400	0.000	0.000	0.000		0.017	-	-	0.000	0.000	0.000		0.115	-	-		0.000	0.000	0.000		0.823	-	-	0.000	0.000	0.000		0.909	-	-		0.084
8.800	0.000	0.000	0.000		0.003	-	-	0.000	0.000	0.000		0.058	-	-		0.000	0.000	0.000		1.21	-	-	0.000	0.000	0.000		1.25	-	-		0.088
9.200	0.000	0.000	0.000		0.001	-	-	0.000	0.000	0.000		0.027	-	-		0.000	0.000	0.000		1.61	-	-	0.000	0.000	0.000		1.62	-	-		0.092
9.600	0.000	0.000	0.000		0.001	-	-	0.000	0.000	0.000		0.011	-	-		0.000	0.000	0.000		2.01	-	-	0.000	0.000	0.000		2.01	-	-		0.096
10.000	0.000	0.000	0.000		0.002	-	-	0.000	0.000	0.000		0.004	-	-		0.000	0.000	0.000		2.41	-	-	0.000	0.000	0.000		2.41	-	-		0.100
11.000	0.000	0.000	0.000		0.001	-	-	0.000	0.000	0.000		0.001	-	-		0.000	0.000	0.000		3.41	-	-	0.000	0.000	0.000		3.41	-	-		0.110
Σύνολο:						0	0					0	4	0	0					0	6					0	0	0	304		
Αριθμός Πράξεων:						0						0		0						0.00						0		0			

ΟΠΑΠ (ΚΟ)

(Μέγεθος Συμβολαίου: 100 Χρέογραφα, Τρόπος Εξάσκησης: Αμερικάνικος, Φυσική Παράδοση)

Τιμή Εξάσκησης	Δικαιώματα Αγοράς													Δικαιώματα Πώλησης																			
	Σεπτέμβριος 2024						Οκτώβριος 2024						Λοιποί Μήνες		Σεπτέμβριος 2024						Οκτώβριος 2024						Λοιποί Μήνες		Τιμή Εξάσκησης				
	Άνοιγμα	Ανιτ Τιμή	Καπιτ Τιμή	Τελ Τιμή	Τιμή κλεισ.	Όγκος	Ανοικτές θέσεις	Άνοιγμα	Ανιτ Τιμή	Καπιτ Τιμή	Τελ Τιμή	Τιμή κλεισ.	Όγκος	Ανοικτές θέσεις	Όγκος	Ανοικτές θέσεις	Άνοιγμα	Ανιτ Τιμή	Καπιτ Τιμή	Τελ Τιμή	Τιμή κλεισ.	Όγκος	Ανοικτές θέσεις	Άνοιγμα	Ανιτ Τιμή	Καπιτ Τιμή	Τελ Τιμή	Τιμή κλεισ.		Όγκος	Ανοικτές θέσεις	Όγκος	Ανοικτές θέσεις
9.600	0.000	0.000	0.000		6.39	-	-										0.000	0.000	0.000		0.001	-	-										
10.000	0.000	0.000	0.000		5.99	-	-	0.000	0.000	0.000		6.00	-	-			0.000	0.000	0.000		0.001	-	-	0.000	0.000	0.000		0.001	-	-			0.100
11.000	0.000	0.000	0.000		4.99	-	-	0.000	0.000	0.000		5.01	-	-			0.000	0.000	0.000		0.001	-	-	0.000	0.000	0.000		0.001	-	-			0.110
12.000	0.000	0.000	0.000		3.99	-	-	0.000	0.000	0.000		4.01	-	-			0.000	0.000	0.000		0.001	-	-	0.000	0.000	0.000		0.001	-	-			0.120
13.000	0.000	0.000	0.000		2.99	-	-	0.000	0.000	0.000		3.01	-	-			0.000	0.000	0.000		0.001	-	-	0.000	0.000	0.000		0.001	-	-			0.130
14.000	0.000	0.000	0.000		1.99	-	-	0.000	0.000	0.000		2.03	-	-			0.000	0.000	0.000		0.005	-	-	0.000	0.000	0.000		0.015	-	-			0.140
15.000	0.000	0.000	0.000		1.01	-	-	0.000	0.000	0.000		1.13	-	-			0.000	0.000	0.000		0.022	-	20	0.000	0.000	0.000		0.116	-	-			0.150
16.000	0.000	0.000	0.000		0.279	-	7	0.000	0.000	0.000		0.478	-	-			0.000	0.000	0.000		0.288	-	53	0.000	0.000	0.000		0.464	-	-			0.160
17.000	0.000	0.000	0.000		0.028	-	-	0.000	0.000	0.000		0.143	-	70			0.000	0.000	0.000		1.04	-	5	0.000	0.000	0.000		1.13	-	-			0.170
18.000	0.000	0.000	0.000		0.001	-	-	0.000	0.000	0.000		0.031	-	-			0.000	0.000	0.000		2.02	-	-	0.000	0.000	0.000		2.03	-	-			0.180
19.000	0.000	0.000	0.000		0.001	-	-	0.000	0.000	0.000		0.004	-	-			0.000	0.000	0.000		3.02	-	-	0.000	0.000	0.000		3.02	-	-			0.190
20.000	0.000	0.000	0.000		0.001	-	-	0.000	0.000	0.000		0.001	-	-			0.000	0.000	0.000		4.02	-	-	0.000	0.000	0.000		4.02	-	-			0.200
22.000	0.000	0.000	0.000		0.001	-	-	0.000	0.000	0.000		0.001	-	-			0.000	0.000	0.000		6.02	-	-	0.000	0.000	0.000		6.02	-	-			0.220
24.000	0.000	0.000	0.000		0.001	-	-										0.000	0.000	0.000		8.02	-	-									0.240	
<b>Σύνολο:</b>						0	7								0	70					0	78						0	0			0	
<b>Αριθμός Πράξεων:</b>						0						0		0								0.00						0		0			

ΟΤΕ (ΚΟ)

(Μέγεθος Συμβολαίου: 100 Χρέδγραφα, Τρόπος Εξάσκησης: Αμερικάνικος, Φυσική Παράδοση)

Τιμή Εξάσκησης	Δικαιώματα Αγοράς												Δικαιώματα Πώλησης												Τιμή Εξάσκησης				
	Σεπτέμβριος 2024						Οκτώβριος 2024						Λοιποί Μήνες		Σεπτέμβριος 2024						Οκτώβριος 2024						Λοιποί Μήνες		
	Άνοιγμα	Ανιτ Τιμή	Κατωτ Τιμή	Τελ Τιμή	Τιμή κλεισ.	Όγκος	Άνοιγές θέσεις	Άνοιγμα	Ανιτ Τιμή	Κατωτ Τιμή	Τελ Τιμή	Τιμή κλεισ.	Όγκος	Άνοιγές θέσεις	Όγκος	Άνοιγές θέσεις	Άνοιγμα	Ανιτ Τιμή	Κατωτ Τιμή	Τελ Τιμή	Τιμή κλεισ.	Όγκος	Άνοιγές θέσεις	Όγκος		Άνοιγές θέσεις	Όγκος	Άνοιγές θέσεις	
9.200	0.000	0.000	0.000	5.80	-	-										0.000	0.000	0.000	0.001	-	-								0.092
9.600	0.000	0.000	0.000	5.40	-	-	0.000	0.000	0.000	5.41	-	-				0.000	0.000	0.000	0.001	-	-								0.096
10.000	0.000	0.000	0.000	5.00	-	-	0.000	0.000	0.000	5.01	-	-				0.000	0.000	0.000	0.001	-	-								0.100
11.000	0.000	0.000	0.000	4.00	-	-	0.000	0.000	0.000	4.02	-	-				0.000	0.000	0.000	0.009	-	-								0.110
12.000	0.000	0.000	0.000	3.00	-	-	0.000	0.000	0.000	3.02	-	-				0.000	0.000	0.000	0.001	-	-								0.120
13.000	0.000	0.000	0.000	2.00	-	-	0.000	0.000	0.000	2.03	-	-				0.000	0.000	0.000	0.002	-	-								0.130
14.000	0.000	0.000	0.000	1.02	-	25	0.000	0.000	0.000	1.13	-	-				0.000	0.000	0.000	0.017	-	45								0.140
15.000	0.000	0.000	0.000	0.265	-	1	0.000	0.000	0.000	0.478	-	-				0.000	0.000	0.000	0.264	-	5								0.150
16.000	0.000	0.000	0.000	0.022	-	5	0.000	0.000	0.000	0.143	-	-				0.000	0.000	0.000	1.02	-	-								0.160
17.000	0.000	0.000	0.000	0.001	-	-	0.000	0.000	0.000	0.030	-	-				0.000	0.000	0.000	2.01	-	-								0.170
18.000	0.000	0.000	0.000	0.001	-	-	0.000	0.000	0.000	0.004	-	-				0.000	0.000	0.000	3.01	-	-								0.180
19.000	0.000	0.000	0.000	0.001	-	-	0.000	0.000	0.000	0.001	-	-				0.000	0.000	0.000	4.01	-	-								0.190
20.000	0.000	0.000	0.000	0.001	-	-	0.000	0.000	0.000	0.001	-	-				0.000	0.000	0.000	5.01	-	-								0.200
<b>Σύνολο:</b>					0	31								0	0					0	50					0	0	0	0
<b>Αριθμός Πράξεων:</b>					0									0	0					0.00						0	0		

ΠΕΙΡΑΙΩΣ FINANCIAL HOLD (ΚΟ)

(Μέγεθος Συμβολαίου: 100 Χρεόγραφα, Τρόπος Εξάσκησης: Αμερικάνικος, Φυσική Παράδοση)

Τιμή Εξάσκησης	Δικαιώματα Αγοράς														Δικαιώματα Πώλησης															
	Σεπτέμβριος 2024						Οκτώβριος 2024						Λοιποί Μήνες		Σεπτέμβριος 2024						Οκτώβριος 2024						Λοιποί Μήνες		Τιμή Εξάσκησης	
	Άνοιγμα	Ανιγτ Τιμή	Καπιτ Τιμή	Τελ Τιμή	Τιμή κλεισ.	Όγκος	Άνοιγμα	Ανιγτ Τιμή	Καπιτ Τιμή	Τελ Τιμή	Τιμή κλεισ.	Όγκος	Άνοιγτ Τιμή	Ανοικτές θέσεις	Όγκος	Ανοικτές θέσεις	Άνοιγμα	Ανιγτ Τιμή	Καπιτ Τιμή	Τελ Τιμή	Τιμή κλεισ.	Όγκος	Άνοιγτ Τιμή	Ανοικτές θέσεις	Όγκος	Ανοικτές θέσεις				
1.800	0.000	0.000	0.000	2.18	-	-											0.000	0.000	0.000	0.001	-	-								
1.900	0.000	0.000	0.000	2.08	-	-											0.000	0.000	0.000	0.001	-	-								0.019
2.000	0.000	0.000	0.000	1.98	-	-											0.000	0.000	0.000	0.001	-	-								0.020
2.200	0.000	0.000	0.000	1.78	-	-											0.000	0.000	0.000	0.001	-	-								0.022
2.400	0.000	0.000	0.000	1.58	-	-	0.000	0.000	0.000	1.59	-	-					0.000	0.000	0.000	0.001	-	-	0.000	0.000	0.000	0.001	-	-		0.024
2.600	0.000	0.000	0.000	1.38	-	-	0.000	0.000	0.000	1.39	-	-					0.000	0.000	0.000	0.001	-	-	0.000	0.000	0.000	0.001	-	-		0.026
2.800	0.000	0.000	0.000	1.18	-	-	0.000	0.000	0.000	1.19	-	-					0.000	0.000	0.000	0.001	-	-	0.000	0.000	0.000	0.001	-	-		0.028
3.000	0.000	0.000	0.000	0.982	-	-	0.000	0.000	0.000	0.988	-	-					0.000	0.000	0.000	0.001	-	-	0.000	0.000	0.000	0.001	-	-		0.030
3.200	0.000	0.000	0.000	0.783	-	-	0.000	0.000	0.000	0.794	-	-					0.000	0.000	0.000	0.001	-	-	0.000	0.000	0.000	0.007	-	-		0.032
3.400	0.000	0.000	0.000	0.584	-	-	0.000	0.000	0.000	0.610	-	-					0.000	0.000	0.000	0.001	-	-	0.000	0.000	0.000	0.022	-	-		0.034
3.600	0.000	0.000	0.000	0.393	-	-	0.000	0.000	0.000	0.443	-	-					0.000	0.000	0.000	0.010	-	-	0.000	0.000	0.000	0.054	-	-		0.036
3.800	0.000	0.000	0.000	0.227	-	-	0.000	0.000	0.000	0.303	-	-					0.000	0.000	0.000	0.045	-	-	0.000	0.000	0.000	0.114	-	-		0.038
4.000	0.000	0.000	0.000	0.108	-	-	0.000	0.000	0.000	0.193	-	4					0.000	0.000	0.000	0.125	-	-	0.000	0.000	0.000	0.204	-	-		0.040
4.400	0.000	0.000	0.000	0.012	-	-	0.000	0.000	0.000	0.064	-	-					0.000	0.000	0.000	0.430	-	-	0.000	0.000	0.000	0.476	-	-		0.044
4.800	0.000	0.000	0.000	0.001	-	-	0.000	0.000	0.000	0.017	-	-					0.000	0.000	0.000	0.820	-	-	0.000	0.000	0.000	0.830	-	-		0.048
5.200	0.000	0.000	0.000	0.001	-	-	0.000	0.000	0.000	0.003	-	-					0.000	0.000	0.000	1.22	-	-	0.000	0.000	0.000	1.22	-	-		0.052
5.600	0.000	0.000	0.000	0.001	-	-	0.000	0.000	0.000	0.001	-	-					0.000	0.000	0.000	1.62	-	-	0.000	0.000	0.000	1.62	-	-		0.056
6.000	0.000	0.000	0.000	0.001	-	-	0.000	0.000	0.000	0.001	-	-					0.000	0.000	0.000	2.02	-	-	0.000	0.000	0.000	2.02	-	-		0.060
6.400	0.000	0.000	0.000	0.001	-	-					-	-					0.000	0.000	0.000	2.42	-	-					-	-		0.064
<b>Σύνολο:</b>					0	0					0	4		0	0					0	0						0	0		0
<b>Αριθμός Πράξεων:</b>					0						0			0						0.00						0		0		0

Προϊόν Δανεισμού	Υποκείμενος Τίτλος	Πολυμερείς Συναλλαγές[1]					Διμερείς Συναλλαγές[2]		Δανεισμός Τίτλων μέσω ΟΤC[3]
		Ανοιχτές θέσεις[5]	Προσφερόμενη ποσότητα	Μ.Σ.Τ[4]	Όγκος συναλλαγών	Μ.Σ.Τ[4]	Όγκος συναλλαγών	Μ.Σ.Τ[4]	Όγκος συναλλαγών
AETFBOR	ALPHA ETF FTSE Athex Large Cap	---	---	---	---	---	---	---	---
ALPHABOR	ALPHA ΥΠΗΡΕΣΙΩΝ ΣΥΜΜ (ΚΟ)	82,141	---	---	---	---	---	---	65,956,832
ACAGBOR	AUSTRIACARD (ΚΑ)	---	---	---	---	---	---	---	1,000
OTOELBOR	AUTOHELLAS (ΚΟ)	1,500	---	---	---	---	---	---	68,073
CENERBOR	CENERGY HOLDINGS (ΚΑ)	---	---	---	---	---	---	---	21,035
ΕΕΕBOR	COCA-COLA HBC AG (ΚΟ)	26,644	---	---	1,000	4.97%	---	---	77,221
DIMANDBOR	DIMAND (ΚΟ)	---	---	---	---	---	---	---	83,471
EPSILBOR	EPSILON NET (ΚΟ)	---	---	---	---	---	---	---	8,000
EUROBBOR	EUROBANK HOLDINGS (ΚΟ)	110,000	---	---	---	---	---	---	36,031,306
FOYRKBOR	FOURLIS ΣΥΜΜΕΤΟΧΩΝ (ΚΟ)	611	---	---	---	---	---	---	24,673
ELPEBOR	HELLENIQ ENERGY (ΚΟ)	---	---	---	---	---	---	---	1,277,500
INTEKBOR	IDEAL HOLDINGS (ΚΟ)	---	---	---	---	---	---	---	14,800
INTRKBOR	INTRACOM HOLDINGS (ΚΟ)	---	---	---	---	---	---	---	18,000
INKATBOR	INTRAKAT (ΚΟ)	---	---	---	---	---	---	---	654,881
BELABOR	JUMBO (ΚΟ)	9,184	---	---	---	---	---	---	221,735
LAMDABOR	LAMDA DEVELOPMENT(ΚΟ)	---	---	---	---	---	---	---	233,705
LAVIBOR	LAVIPHARM (ΚΟ)	---	---	---	---	---	---	---	---
MYTILBOR	METLEN ENERGY & METALS (ΚΟ)	---	---	---	---	---	---	---	194,089
MIGBOR	MIG (ΚΟ)	541	---	---	---	---	---	---	40,179
PROFBOR	PROFILE (ΚΟ)	---	---	---	---	---	---	---	10,000
QUESTBOR	QUEST ΣΥΜΜΕΤΟΧΩΝ (ΚΟ)	391	---	---	---	---	---	---	24,382
TITCBOR	TITAN CEMENT (ΚΑ)	3,533	---	---	---	---	---	---	196,482
VIOBOR	VIOHALCO SA/NV (ΚΑ)	744	---	---	---	---	---	---	---
AVAXBOR	ΑΒΑΞ Α.Ε. (ΚΟ)	---	---	---	---	---	---	---	---
ADMIEBOR	ΑΔΜΗΕ ΣΥΜΜΕΤΟΧΩΝ Α.Ε. (ΚΟ)	8,500	---	---	---	---	---	---	254,440
AEGNBOR	ΑΕΡΟΠΟΡΙΑ ΑΙΓΑΙΟΥ (ΚΟ)	---	---	---	---	---	---	---	420,014
GEKTERNABOR	ΓΕΚ ΤΕΡΝΑ (ΚΟ)	---	---	---	---	---	---	---	10,360
PPCBOR	ΔΕΗ (ΚΟ)	2,000	---	---	---	---	---	---	1,469,484
AIABOR	ΔΙΕΘΝΗΣ ΑΕΡΟΛΙΜΕΝΑΣ ΑΘΗΝΩΝ(ΚΟ)	---	---	---	---	---	---	---	182,800
ETEBOR	ΕΘΝΙΚΗ ΤΡΑΠΕΖΑ (ΚΟ)	58,737	---	---	---	---	---	---	12,085,903
ELHABOR	ΕΛΒΑΛΧΑΛΚΟΡ (ΚΟ)	788	---	---	---	---	---	---	334,986

Σημειώσεις Προϊόντων Δανεισμού

[1] - Πολυμερείς Συμβάσεις Δανειοδοσίας των μεθόδων 8-1, 8-2 και 8-3-3 (σύμφ. Με Αποφ.17 ΔΣ του Χρηματιστηρίου).

[2] - Διμερείς Συμβάσεις Δανειοδοσίας των μεθόδων 8-3-1 και 8-3-2 & Συμβάσεις της μεθόδου 4 (σύμφ. Με Αποφ. 20 ΔΣ του Χρηματιστηρίου).

[3] - Τα στοιχεία Συναλλαγές Δανεισμού Τίτλων μέσω ΟΤC δηλώνονται από τους χειριστές ΣΑΤ και αφορούν τις ποσότητες που έχουν καταγραφεί στο ΣΑΤ έως και τη προηγούμενη εργάσιμη ημέρα.

[4] - Μ.Σ.Τ: - Μέση Σταθμισμένη Τιμή (ως προς τα τεμάχια)

[5] - Τα στοιχεία αφορούν σε ανοιχτές θέσεις πριν την έναρξη της συνεδρίασης

Προϊόν Δανεισμού	Υποκείμενος Τίτλος	Πολυμερείς Συναλλαγές[1]					Διμερείς Συναλλαγές[2]		Δανεισμός Τίτλων μέσω ΟΤC[3]
		Ανοιχτές θέσεις[5]	Προσφερόμενη ποσότητα	Μ.Σ.Τ[4]	Όγκος συναλλαγών	Μ.Σ.Τ[4]	Όγκος συναλλαγών	Μ.Σ.Τ[4]	Όγκος συναλλαγών
ELLAKTORBOR	ΕΛΛΑΚΤΩΡ (ΚΟ)	7,681	---	---	---	---	---	---	82,013
ΕΧΑΕΒΟR	ΕΛΛΗΝ. ΧΡΗΜΑΤΙΣΤΗΡΙΑ-Χ.Α. (ΚΟ)	---	---	---	---	---	---	---	152,047
ΕΥΑΡSΒΟR	ΕΥΑΘ (ΚΟ)	---	---	---	---	---	---	---	---
ΕΥΔΑΡΒΟR	ΕΥΔΑΠ (ΚΟ)	845	---	---	---	---	---	---	209,465
ΙΝΛΟΤΒΟR	ΙΝΤΡΑΛΟΤ (ΚΟ)	---	---	---	---	---	---	---	87,977
ΚRIBOR	ΚR1 - ΚR1 (ΚΟ)	---	---	---	---	---	---	---	---
ΜΟΗΒΟR	ΜΟΤΟΡ ΟΙΛ (ΚΟ)	---	---	---	---	---	---	---	1,196,647
ΡRΑΒΟR	ΟΛΠ (ΚΟ)	1,000	---	---	---	---	---	---	78,791
ΟΡΑΡΒΟR	ΟΠΑΠ (ΚΟ)	2,542	---	---	---	---	---	---	1,677,765
ΗΤΟΒΟR	ΟΤΕ (ΚΟ)	---	---	---	---	---	---	---	1,554,503
ΤRΕΙRΒΟR	ΠΕΙΡΑΙΩS FINANCIAL HOLD (ΚΟ)	---	---	---	---	---	---	---	14,484,922
ΡLΑΤΒΟR	ΠΛΑΣΤΙΚΑ ΘΡΑΚΗΣ (ΚΟ)	---	---	---	---	---	---	---	1,596
SΑRΒΟR	ΣΑΡΑΝΤΗΣ ΓΡ. (ΚΟ)	5,808	---	---	---	---	---	---	16,411
TENERGYΒΟR	ΤΕΡΝΑ ΕΝΕΡΓΕΙΑΚΗ (ΚΟ)	---	---	---	---	---	---	---	521,320
ΟLΥΜΡΒΟR	ΤΕΧΝΙΚΗ ΟΛΥΜΠΙΑΚΗ (ΚΟ)	---	---	---	---	---	---	---	---
ΟΡΤΙΜΑΒΟR	ΤΡΑΠΕΖΑ ΟΡΤΙΜΑ BANK (ΚΟ)	7,300	---	---	---	---	---	---	1,018,383

Σημειώσεις Προϊόντων Δανεισμού

[1] - Πολυμερείς Συμβάσεις Δανειοδοσίας των μεθόδων 8-1, 8-2 και 8-3-3 (σύμφ. Με Αποφ.17 ΔS του Χρηματιστηρίου).

[2] - Διμερείς Συμβάσεις Δανειοδοσίας των μεθόδων 8-3-1 και 8-3-2 & Συμβάσεις της μεθόδου 4 (σύμφ. Με Αποφ. 20 ΔS του Χρηματιστηρίου).

[3] - Τα στοιχεία Συναλλαγές Δανεισμού Τίτλων μέσω ΟΤC δηλώνονται από τους χειριστές ΣΑΤ και αφορούν τις ποσότητες που έχουν καταγραφεί στο ΣΑΤ έως και τη προηγούμενη εργάσιμη ημέρα.

[4] - Μ.Σ.Τ: - Μέση Σταθμισμένη Τιμή (ως προς τα τεμάχια)

[5] - Τα στοιχεία αφορούν σε ανοιχτές θέσεις πριν την έναρξη της συνεδρίασης

**Κωδικοί και ονομασίες Κλάδων Οικονομικής Δραστηριότητας του Χρηματιστηρίου Αθηνών**

12003 - Διαπραγματεύσιμα Αμοιβαία Κεφάλαια	10101010 Υπηρεσίες Ηλεκτρονικών Υπολογιστών
10101015 Λογισμικό	10102030 Υλικό Υπολογιστών
15101010 Εξοπλισμός Τηλεπικοινωνιών	15102015 Υπηρεσίες Τηλεπικοινωνιών
20101010 Υγειονομικές Μονάδες	20101025 Υπηρεσίες Υγείας
20102010 Ιατρικός Εξοπλισμός	20103015 Φαρμακευτικά Προϊόντα
30101010 Τράπεζες	30202000 Διαφοροποιημένες Χρηματοοικονομικές Υπηρεσίες
30202010 Διαχείριση Κεφαλαίων & Θεματοφύλακες	30202015 Επενδυτικές Υπηρεσίες
30204000 Επενδυτικές Εταιρείες κλειστού τύπου	30302010 Γενικές Ασφάλειες
30302015 Μεσίτες Ασφαλίσεων	30302025 Ασφάλειες Ιδιοκτησίας & Ζημιών
35101010 Συμμετοχές & Ανάπτυξη Ακίνητης Περιουσίας	35101015 Υπηρεσίες Ακίνητης Περιουσίας
35102000 Διαφοροποιημένες Α.Ε.Ε.Α.Π.	35102030 Α.Ε.Ε.Α.Π. Επαγγελματικών Χώρων
35102045 Α.Ε.Ε.Α.Π. Εμπορικών Χώρων	40201040 Υπηρεσίες Ενοικίασης και Χρηματοδοτικής Μίσθωσης
40202010 Κατασκευή Κατοικιών	40202015 Έπιπλα
40202020 Οικιακές Συσκευές	40203040 Ηλεκτρονική Ψυχαγωγία
40204020 Ρούχα και Αξεσουάρ	40301010 Ψυχαγωγία
40301030 Εκδόσεις	40301035 Ραδιοτηλεοπτικοί Φορείς
40401010 Διαφοροποιημένοι Έμποροι	40401020 Εμπόριο Ενδυμάτων
40401025 Εμπόριο Προϊόντων Οικιακής Βελτίωσης	40401030 Εξειδικευμένο Λιανικό Εμπόριο
40501010 Αεροπορικές Εταιρείες	40501015 Ταξίδια & Τουρισμός
40501020 Τυχερά Παιχνίδια	40501025 Ξενοδοχεία & Πανσιόν
45101015 Απόσταξη & Οινοπαραγωγή	45101020 Αναψυκτικά
45102010 Γεωργεία, Αλιεία, Εκτροφή και Φυτείες	45102020 Τρόφιμα
45103010 Καπνός	45201010 Λιανικό & Χονδρικό Εμπόριο Τροφίμων
45201020 Είδη Προσωπικής Φροντίδας	50101010 Κατασκευές
50101020 Κατασκευαστές Στέγασης & Επικαλύψεων	50101030 Τσιμέντα
50101035 Άλλα Οικοδομικά Υλικά	50202010 Ηλεκτρικά Εξαρτήματα
50203015 Πλαστικά	50203030 Υλικά Συσκευασίας
50204000 Μηχανήματα Βιομηχανικού Εξοπλισμού	50204020 Μηχανήματα Κατασκευών
50205010 Προμηθευτές Βιομηχανίας	50205020 Υποστηρικτικές Υπηρεσίες προς Επιχειρήσεις
50205030 Υπηρεσίες Μαζικής Εκτύπωσης	50206015 Εμπορικά Οχήματα & Ανταλλακτικά
50206030 Θαλάσσιες Μεταφορές	50206060 Υπηρεσίες Μεταφορών
55101000 Διαφοροποιημένα Υλικά	55101020 Κλωστοϋφαντουργικά Προϊόντα
55102000 Ορυχεία	55102010 Σίδηρος & Χάλυβας
55102015 Μεταλλουργία	55102035 Αλουμίνιο
60101020 Διυλιστήρια & Εμπορία Πετρελαιοειδών	65101010 Εναλλακτική Ηλεκτρική Ενέργεια
65101015 Συμβατική Ηλεκτρική Ενέργεια	65102000 Πολλαπλών Υπηρεσιών Κοινής Ωφέλειας
65102030 Ύδρευση	





**ATHEX**  
Athens Stock Exchange

Λεωφ. Αθηνών 110 104 42 Αθήνα  
110, Athinon Ave. GR 104 42 Athens  
tel. (+30)210-33.66.800, fax (+30)210-33.66.101  
[www.athexgroup.gr](http://www.athexgroup.gr)