

24

Ημερήσιο Δελτίο
Συναλλακτικής Δραστηριότητας

Daily Official List
of Trading Activity

Τετάρτη, 31 Ιουλίου, 2024

Έτος: 145 Αύξων Αριθμός Συνεδρίασης: 143



ATHEXGROUP
Athens Exchange Group

Αποποίηση Ευθύνης:

Η εταιρεία Ελληνικά Χρηματιστήρια-Χρηματιστήριο Αθηνών Ανώνυμη Εταιρεία Συμμετοχών καταβάλλει κάθε δυνατή προσπάθεια ώστε να διασφαλίσει ότι οι πληροφορίες και τα λοιπά στοιχεία που εμφανίζονται στο Ημερήσιο Δελτίο Τιμών (Η.Δ.Τ.) είναι ορθά και πλήρη αλλά δεν έχει καμία ευθύνη για ενδεχόμενο λάθος ή παράλειψη στοιχείων και / ή ευθύνη σχετικά με την ακρίβεια, αξιοπιστία, επικαιροποίηση και πληρότητα των παραπάνω πληροφοριών και στοιχείων ή ευθύνη προερχόμενη άμεσα ή έμμεσα από την χρήση των παραπάνω πληροφοριών.

Η Εταιρία δεν έχει καμία ευθύνη για την ακρίβεια των στοιχείων που περιλαμβάνονται στις ανακοινώσεις των εισηγμένων εταιρειών. Πιθανές προσβολές δικαιωμάτων τρίτων από το περιεχόμενο των ανακοινώσεων συνιστούν αποκλειστική ευθύνη του αποστολέα των ανακοινώσεων.

Όλα τα αναγραφόμενα στο Η.Δ.Τ. στοιχεία παρέχονται μόνο για τους σκοπούς της πληροφόρησης και δεν συνιστούν παροχή επενδυτικών συμβουλών ή πρόσκληση για επένδυση σε κινητές αξίες που διαπραγματεύονται στο Χρηματιστήριο Αθηνών.

Αναγνωρίζεται και συμφωνείται ότι όλα τα δικαιώματα επί των πληροφοριών που εμφανίζονται στο Η.Δ.Τ. θα αποτελούν κυριότητα της εταιρίας και οποιοδήποτε άλλο δικαίωμα συμπεριλαμβανομένου του δικαιώματος πνευματικής ιδιοκτησίας, σήματος κλπ. ανήκουν στο Χρηματιστήριο Αθηνών.

Τα ανωτέρω στοιχεία αποτελούν ιδιοκτησία της Εταιρίας και προστατεύονται σύμφωνα με τις διατάξεις περί πνευματικής ιδιοκτησίας. Απαγορεύεται α) η με οποιοδήποτε τρόπο ή μέσο αναπαραγωγή, αναδημοσίευση, τροποποίηση, αντιγραφή, πώληση, μετάδοση ή διανομή του συνόλου ή μέρους τους, χωρίς αναφορά στην πηγή και β) η εμπορική εκμετάλλευση των στοιχείων από τρίτους.

Η Εταιρία δεν φέρει καμία ευθύνη προερχόμενη άμεσα ή έμμεσα από χρήση ή τυχόν αλλοίωση των ανωτέρω στοιχείων όταν αυτά χρησιμοποιούνται από

Ελληνικά Χρηματιστήρια - Χρηματιστήριο Αθηνών Α.Ε. Συμμετοχών

Λεωφόρος Αθηνών 110, 10442 Αθήνα, Τηλ: (210) 33.66.800, Fax: (210) 32.13.938

www.athexgroup.gr

Χρηματιστηριακό Κέντρο Θεσσαλονίκης

Κατούνη 16-18, Θεσ/νίκη 546 25, Τηλ: (2310) 567.667, Fax: (2310) 530.455

Συνεγγυητικό Κεφάλαιο Εξασφάλισης Επενδυτικών Υπηρεσιών

Φειδίου 14-16, Αθήνα 106 78, Τηλ: (210) 33.04.682, Fax: (210) 33.04.155

Επιτροπή Κεφαλαιαγοράς

Κολοκοτρώνη 1 & Σταδίου 1, Αθήνα 105 62, Τηλ: (210) 33.77.100, Fax: (210) 33.77.173

Πίνακας Περιεχομένων**Ενότητα 1: Στατιστικά Στοιχεία Χρεογράφων, Παραγώγων και Δανεισμού**

Οι Αγορές Χρεογράφων Παραγώγων Δανεισμού
Χρηματιστηριακοί Δείκτες
Αναλυτικά Στοιχεία Συναλλαγών Αγοράς Χρεογράφων
Στοιχεία Συναλλαγών Κλάδων Χρηματιστηρίου Αθηνών & Χρηματοοικονομικών Προϊόντων (Δ.Α.Κ.)
Οι 10 Μετοχές με τη μεγαλύτερη Άνοδο & Πτώση
Αναλυτικά Στοιχεία Συναλλαγών Αγοράς Παραγώγων

Ενότητα 2: Αναλυτικά Στοιχεία Συναλλαγών Χρεογράφων

Αναλυτικά Στοιχεία Συναλλαγών Χρεογράφων
Σημειώσεις Χρεογράφων

Ενότητα 3: Στοιχεία Συναλλαγών Χρεογράφων

Στοιχεία Συναλλαγών Πακέτων
Στοιχεία Συναλλαγών Δικαιωμάτων

Στοιχεία Δανεισμού Τίτλων
Στοιχεία Συναλλαγών Εκποιήσεων
Στοιχεία Συναλλαγών Εκποιήσεων Ενσώματων Ονομαστικών Μετοχών
Στοιχεία Ενεργητικού Διαπραγματεύσιμων Αμοιβαίων Κεφαλαίων (Δ.Α.Κ.)
Χαρακτηριστικά Διαπραγματεύσιμων Αμοιβαίων Κεφαλαίων (Δ.Α.Κ.)

Ενότητα 4: Ανακοινώσεις**Ενότητα 5: Ομόλογα Διαπραγματεύσιμα στην Αγορά Αξιών Σταθερού Εισοδήματος**

Ομολογιακά Δάνεια Επιχειρήσεων – Οργανωμένη Αγορά (Μετατρέψιμα)
Ομολογιακά Δάνεια Επιχειρήσεων – Οργανωμένη Αγορά (Μη Μετατρέψιμα)
Ομόλογα Ελληνικού Δημοσίου
Έντοκα Γραμμάτια & Zero Coupon Ομόλογα Ελληνικού Δημοσίου
Ομόλογα Ελληνικού Δημοσίου Διαπραγματεύσιμα με τη Μέθοδο Εκφώνησης - Αντιφώνησης
Ομόλογα Κρατικών Τραπεζών

Ενότητα 6: Πρόσθετα Στοιχεία Ενημέρωσης

Πίνακας Μελών Χρηματιστηρίου Αθηνών και Μελών ΕΤ.ΕΚ.
Πίνακας Μετοχών Υπό Ειδική Διαπραγμάτευση
Γνωστοποιήσεις Συναλλαγών - Κατάλογος Υπόχρεων Προσώπων

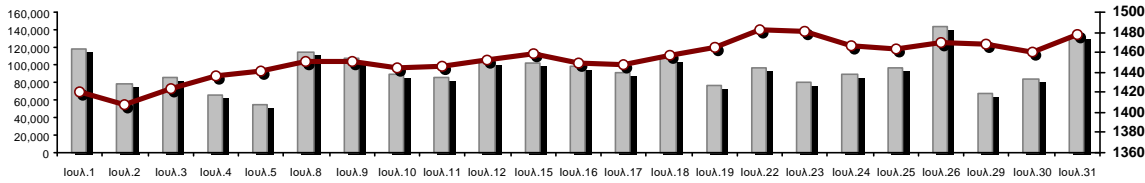
Ενότητα 7: Αναλυτικά Στοιχεία Συναλλαγών Αγοράς Παραγώγων

Συμβόλαια Μελλοντικής Εκπλήρωσης σε Δείκτες
Συμβόλαια Μελλοντικής Εκπλήρωσης σε Μετοχές
Δικαιώματα Προαίρεσης σε Δείκτες
Δικαιώματα Προαίρεσης σε Μετοχές
Στοιχεία Συναλλαγών Προϊόντων Δανεισμού

Παράρτημα Α: Κωδικοί και ονομασίες Κλάδων Οικονομικής Δραστηριότητας του Χρηματιστηρίου Αθηνών

Οι Αγορές Χρεογράφων Παραγώγων Δανεισμού

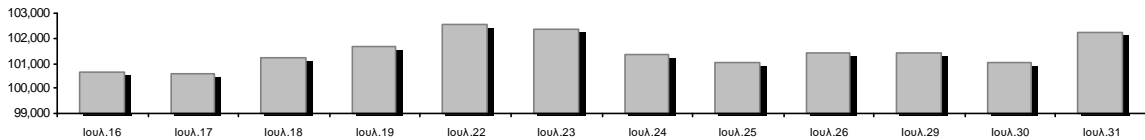
Γενικός Δείκτης Τιμών και Αξία Συναλλαγών Μετοχών και Παραγώγων



■ Αξία Συναλλαγών Χρεογράφων με Πακέτα Μεθόδου 6-1 (χιλ. €) — □ — Γενικός Δείκτης Τιμών Χ.Α. | % ημερ μετβλ

Κεφαλαιοποίηση Χ.Α. (εκατ €) **:	102,244.05		Συνολικές Ανοικτές Θέσεις σε Παράγωγα	481,143
Ημερήσια μεταβολή: εκατ. € %	1,237.05	1.22%	Ανοικτές θέσεις σε ΣΜΕ επί Δεικτών % ημερ μετβλ	4,826 0.67%
Μέση ετήσια Κεφ/ποίηση: εκατ. € % Μετβλ. Μέση προηγ. έτος	97,599.31	21.41%	Ανοικτές θέσεις σε ΣΜΕ επί μετοχών % ημερ μετβλ	475,422 0.23%
Γενικός Δείκτης Τιμών Χ.Α. % ημερ μετβλ	1,478.17	1.21%	Ανοικτές θέσεις σε Δικαιώματα επί Δεικτών % ημερ μετβλ	579 0.17%
Κεφαλαιοποίηση Γενικού Δείκτη (εκατ. €)	94,283.91		Ανοικτές θέσεις σε Δικαιώματα επί μετοχών % ημερ μετβλ	316 0.00%
Ημερήσια μεταβολή (εκατ. €)	1,130.63			
Αξία Συναλλαγών Χρεογράφων με Πακέτα Μεθόδου 6-1 (χιλ. €)	132,364.66		Πλήθος Συμβολαίων Παραγώγων:	16,128
Ημερήσια μεταβολή: %	49,542.35	59.82%	Ημερήσια μεταβολή: τμχ %	10,527 187.95%
Μέση Αξία Συν/γών ΥΙD: χιλ. € % Μετβλ Μέση προηγ. έτος	133,519.17	21.86%	Μέσος Όγκος Συμβ. ΥΙD: % Μετβλ Μέσο προηγ. Έτος	37,490 -14.72%
Αξία Συναλλαγών Πακέτων Μεθόδου 6-1 (χιλ. €)	12,645.59		Πλήθος Πράξεων Παραγώγων:	1,353
Αξία Συναλλαγών Πακέτων Μεθόδου 6-2 & 6-3 (χιλ. €)	0.00		Ημερήσια μεταβολή: πλήθος %	713 111.41%
Αξία Συναλλαγών Ομολόγων (χιλ.€)	1,999.65		Μέσο Πλήθος Πράξεων ΥΙD: % Μετβλ Μέσο προηγ. Έτος	1,933 -17.08%
Όγκος Συναλλαγών Χρεογράφων με Πακέτα Μεθόδου 6-1 (χιλ. Τμχ)	27,873.70		Συνολικές Ανοικτές Θέσεις σε Δανεισμό	232,255
Ημερήσια μεταβολή: χιλ. τμχ %	14,760.88	112.57%	Ημερήσια μεταβολή: τμχ %	6,112 2.70%
Μέσος Όγκος Συν/γών ΥΙD: % Μετβλ Μέσο προηγ. Έτος	29,415.32	-12.51%	Πλήθος Συναλλαγών Δανεισμού (Πολυμερής/Διμερής)	7,426
Όγκος Συναλλαγών Πακέτων Μεθόδου 6-1 (χιλ. Τεμάχια)	3,643.26		Ημερήσια μεταβολή: τμχ %	1,314
Όγκος Συναλλαγών Πακέτων Μεθόδου 6-2 & 6-3 (χιλ. Τεμάχια)	0.00		Πλήθος Πολυμερών Συναλλαγών	1,426
Όγκος Συναλλαγών Ομολόγων	2,034,000		Πλήθος Διμερών Συναλλαγών	6,000
Πλήθος Πράξεων Χρεογράφων με Πακέτα Μεθόδου 6-1	31,689		Πλήθος Πράξεων Δανεισμού:	6
Ημερήσια μεταβολή: πλήθος %	7,891	33.16%	Ημερήσια μεταβολή: %	-2
Μέσο Πλήθος Πράξεων ΥΙD: % Μετβλ Μέσο προηγ. Έτος	38,605	6.58%	Πλήθος Πράξεων Πολυμερών Συναλλαγών	5
Πλήθος πακέτων Μεθόδου 6-1	22		Πλήθος Πράξεων Διμερών Συναλλαγών	1
Πλήθος πακέτων Μεθόδου 6-2 & 6-3	0			
Πλήθος συναλλαγών Ομολόγων	270			

Κεφαλαιοποίηση Χ.Α. (εκατ €) **



Ημερήσια Διακύμανση Γενικού Δείκτη Τιμών Χρηματιστηρίου Αθηνών



— □ — Γενικός Δείκτης Τιμών Χ.Α. την 30/07/2024

— □ — Ημερήσια Διακύμανση Γενικού Δείκτη Τιμών Χ.Α. την 31/07/2024

Χρηματιστηριακοί Δείκτες

Όνομασία Δείκτη	31/07/2024	30/07/2024	Δ μον.	Δ %	Κατώτερη	Ανώτερη	Κατ.έτους	Ανωτ.έτους	Ετησ. μεταβ.
Γενικός Δείκτης Τιμών Χ.Α.	1,478.17 #	1,460.46	17.71	1.21%	1,460.46	1,478.17	1,293.14	1,505.35	14.31% #
Δείκτης Συνολικής Απόδοσης Γενικού Δείκτη Χ.Α.	2,786.96 #	2,753.57	33.39	1.21%	2,753.57	2,786.96	2,355.44	2,786.96	18.32% #
Δείκτης ATHEX ESG	1,693.67 #	1,669.89	23.78	1.42%	1,669.89	1,693.67	1,471.77	1,722.97	15.08% #
Δείκτης Τιμών Εναλλακτικής Αγοράς Χ.Α.	14,399.81 #	14,345.83	53.98	0.38%	14,182.42	14,432.26	9,352.11	15,217.49	53.97% #
FTSE/Χ.Α. Large Cap	3,606.78 #	3,555.34	51.44	1.45%	3,555.34	3,606.78	3,122.79	3,665.50	15.50% #
FTSE/Χ.Α. Mid Cap	2,312.07 #	2,307.32	4.75	0.21%	2,305.60	2,313.16	2,167.92	2,459.55	2.72% #
FTSE/Χ.Α. Υψηλής Μερισματικής Απόδοσης	4,011.27 #	3,978.07	33.20	0.83%	3,978.07	4,011.27	3,752.57	4,217.66	6.36% #
FTSE/Χ.Α. Δείκτης Αγοράς	859.70 #	848.07	11.63	1.37%	848.07	859.71	746.82	875.18	15.11% #
FTSE/Χ.Α. Τράπεζες	1,305.20 #	1,277.76	27.44	2.15%	1,277.76	1,305.43	1,057.67	1,354.57	22.94% #
FTSE/ATHEX ΤΕΧΝΟΛΟΓΙΑ & ΤΗΛΕΠΙΚΟΙΝΩΝΙΕΣ	5,660.27 €	5,672.23	-11.96	-0.21%	5,653.69	5,686.10	4,915.95	5,705.00	11.59% #
FTSE/ATHEX ΧΡΗΜΑΤΟΟΙΚΟΝΟΜΙΚΕΣ ΥΠΗΡΕΣΙΕΣ	6,129.09 #	6,002.47	126.62	2.11%	6,002.47	6,130.53	4,996.31	6,357.41	22.23% #
FTSE/ATHEX ΑΚΙΝΗΤΗΣ ΠΕΡΙΟΥΣΙΑΣ	4,943.33 #	4,895.22	48.11	0.98%	4,895.22	4,945.31	4,507.00	5,120.52	-0.35% €
FTSE/ATHEX ΚΑΤΑΝΑΛΩΤΙΚΑ ΠΡΟΪΟΝΤΑ	5,145.66 #	5,108.97	36.69	0.72%	5,106.69	5,148.09	4,919.19	5,557.48	2.59% #
FTSE/ATHEX ΒΑΣΙΚΑ ΑΓΑΘΑ	6,447.40 #	6,363.87	83.53	1.31%	6,363.87	6,468.46	5,069.68	6,491.28	26.71% #
FTSE/ATHEX ΒΙΟΜΗΧΑΝΙΕΣ	6,572.63 #	6,512.79	59.84	0.92%	6,512.79	6,572.63	5,044.08	6,572.63	29.35% #
FTSE/ATHEX ΠΡΩΤΕΣ ΎΛΕΣ	4,998.91 €	5,010.10	-11.19	-0.22%	4,983.95	5,042.30	4,577.28	5,876.05	2.65% #
FTSE/ATHEX ΕΝΕΡΓΕΙΑ & ΥΠΗΡΕΣΙΕΣ ΚΟΙΝΗΣ ΩΦ	5,126.47 #	5,077.51	48.96	0.96%	5,057.65	5,126.47	4,930.82	5,474.06	2.78% #
Δείκτης Όλων των Μετοχών Χ.Α.	343.05 #	339.23	3.82	1.13%	343.05	343.05	304.60	347.29	13.59% #
Ελληνικός Δείκτης Mid & Small Cap	2,098.72 #	2,083.06	15.66	0.75%	2,082.61	2,098.72	1,929.00	2,157.15	8.80% #
FTSE/Χ.Α. Large Cap Συνολικής Απόδοσης	6,187.73 #	6,099.48	88.25	1.45%			5,201.70	6,187.73	19.75% #
FTSE/Χ.Α. Mid Cap Συνολικής Απόδοσης	3,156.67 #	3,150.18	6.49	0.21%			2,922.90	3,302.69	4.14% #
MSCI GREECE REBASED	5,658.34 #	5,573.15	85.19	1.53%	5,562.92	5,658.34	4,984.69	5,837.84	13.51% #
Ελληνικός Δείκτης Εταιρικών Ομολόγων	134.71 #	134.61	0.10	0.07%			129.54	134.71	3.91% #
Ελληνικός Δείκτης Τιμών Εταιρικών Ομολόγων	92.41 #	92.35	0.06	0.06%			90.52	92.41	1.95% #

Σημείωση 1: Το κλείσιμο των Δεικτών FTSE/Med 100, Ελληνικός Δείκτης Εταιρικών Ομολόγων και, Ελληνικός Δείκτης Τιμών Εταιρικών Ομολόγων αφορούν την συνεδρίαση της 29/07/2024.

Σημείωση 2: Ο Ελληνικός Δείκτης Mid & Small Cap είναι Customized δείκτης υπολογιζόμενος από το Χρηματιστήριο Αθηνών.

Αναλυτικά Στοιχεία Συναλλαγών Αγοράς Χρεογράφων

	Όλα τα Χρεόγραφα	Κύρια Αγορά	Επιτήρηση	Διαπραγματεύσιμα Αμοιβαία Κεφάλαια
Σύνολα	122	114	7	1
Ανοδικές / Καθοδικές / Σταθερές:	49 / 46 / 27	45 / 46 / 23	3 / 0 / 4	1 / 0 / 0
Κεφαλαιοποίηση Χ.Α. (εκατ €) **	102,244.05	102,174.57	69.48	
Μέση Ημερήσια Αξία Συν/γών (χιλ. €)	133,519.17	133,340.35	34.04	261.36
Αξία Συναλλαγών	132,364.66	132,117.79	17.18	229.69
Κύριος Πίνακας:	119,719.06	119,472.19	17.18	229.69
Προσυμφωνημένων Συναλλαγών 6_1_2_3:	12,645.59	12,645.59	0.00	0.00
Πίνακας Εκποιήσεων:	0.00	0.00	0.00	0.00
Πίνακας Ειδικών Όρων:	0.00	0.00	0.00	0.00
Μέσος Ημερήσιος Όγκος Συναλλαγών	29,415,322	29,276,640	151,649	7,549
Όγκος Συναλλαγών	27,873,699	27,806,587	60,700	6,412
Κύριος Πίνακας:	24,230,435	24,163,323	60,700	6,412
Προσυμφωνημένων Συναλλαγών 6_1_2_3:	3,643,264	3,643,264	0	0
Πίνακας Εκποιήσεων:	0	0	0	0
Πίνακας Ειδικών Όρων:	0	0	0	0
Μέσο Ημερήσιο Πλήθος Πράξεων	38,605	38,493	63	49
Αριθμός Πράξεων	31,689	31,612	40	37
Κύριος Πίνακας:	31,667	31,590	40	37
Προσυμφωνημένων Συναλλαγών 6_1_2_3:	22	22	0	0
Πίνακας Εκποιήσεων:	0	0	0	0
Πίνακας Ειδικών Όρων:	0	0	0	0

Στοιχεία Συναλλαγών Κλάδων Χρηματιστηρίου Αθηνών & Χρηματοοικονομικών Προϊόντων (Δ.Α.Κ.)

Κωδικός	Κλάδοι	Ανοδικές / Καθοδικές / Σταθερές	Αριθμός Πράξεων	Όγκος Συναλλαγών	Αξία Συναλλαγών	% στη Συνολική Αξία
12000	- Χρηματοοικονομικά Προϊόντα	1 / 0 / 0	37	6,412	229,692.54	0.17%
3510	- Ακίνητη Περιουσία	5 / 3 / 5	1,018	396,134	1,979,043.83	1.50%
3030	- Ασφάλειες	0 / 1 / 0	52	10,891	55,232.94	0.04%
5020	- Βιομηχανικά Προϊόντα & Υπηρεσίες	5 / 7 / 2	1,352	340,601	2,184,355.49	1.65%
4040	- Εμπόριο	1 / 2 / 4	1,220	267,987	5,609,147.91	4.24%
6010	- Ενέργεια	3 / 1 / 0	2,469	480,680	6,692,823.44	5.06%
4020	- Καταναλωτικά Προϊόντα & Υπηρεσίες	3 / 1 / 3	199	42,202	148,730.98	0.11%
5010	- Κατασκευές & Υλικά Κατασκευών	6 / 6 / 3	2,641	853,164	5,462,371.55	4.13%
4030	- Μέσα Ενημέρωσης	0 / 1 / 1	7	3,225	1,489.85	0.00%
4520	- Προσωπική Φροντίδα, Φάρμακα & Παντοπωλεία	1 / 1 / 0	340	26,947	256,404.96	0.19%
5510	- Πρώτες Ύλες	4 / 6 / 1	649	230,604	782,245.86	0.59%
4050	- Ταξίδια και Αναψυχή	3 / 1 / 1	2,347	1,197,916	7,673,125.69	5.80%
1010	- Τεχνολογία	4 / 7 / 0	811	394,375	2,553,507.67	1.93%
1510	- Τηλεπικοινωνίες	0 / 2 / 0	1,673	682,714	10,356,275.27	7.82%
3010	- Τράπεζες	5 / 1 / 1	11,948	21,819,218	67,376,602.55	50.90%
4510	- Τρόφιμα, Ποτά & Καπνοβιομηχανίες	1 / 2 / 4	204	39,880	879,222.69	0.66%
2010	- Υγεία	2 / 1 / 0	111	24,269	27,806.92	0.02%
6510	- Υπηρεσίες Κοινής Ωφέλειας	5 / 1 / 0	4,346	1,027,487	19,956,594.91	15.08%
3020	- Χρηματοοικονομικές Υπηρεσίες	0 / 2 / 2	265	28,993	139,980.18	0.11%

Οι 10 Μετοχές με τη μεγαλύτερη Άνοδο & Πτώση

Κύρια Αγορά

Μετοχές με τη μεγαλύτερη Θετική μεταβολή τιμής	Τιμή κλεισ.	Μεταβ.	Μετοχές με τη μεγαλύτερη Αρνητική μεταβολή τιμής	Τιμή κλεισ.	Μεταβ.
CPI (ΚΟ)	0.692	8.46% #	ΑΛΟΥΜΥΛ (ΚΟ)	3.03	-2.26% #
ΠΕΙΡΑΙΩΣ FINANCIAL HOLD (ΚΟ)	3.9	3.50% #	ΑΤΤΙΚΑ BANK A.T.E. (ΚΟ)	9.24	-2.12% #
ΤΙΤΑΝ CEMENT (ΚΑ)	32.9	2.81% #	MIG (ΚΟ)	3.67	-2.00% #
ΕΥΔΑΠ (ΚΟ)	5.81	2.65% #	A.S. COMPANY (ΚΟ)	2.8	-1.75% #
EUROBANK HOLDINGS (ΚΟ)	2.118	2.32% #	ΚΕΚΡΟΨ (ΚΟ)	1.46	-1.68% #
LAMDA DEVELOPMENT(ΚΟ)	7.61	2.28% #	QUEST ΣΥΜΜΕΤΟΧΩΝ (ΚΟ)	5.38	-1.10% #
ALPHA ΥΠΗΡΕΣΙΩΝ ΣΥΜΜ (ΚΟ)	1.703	2.22% #	ΕΛΙΝΟΙΛ (ΚΟ)	2.16	-0.92% #
ΔΕΗ (ΚΟ)	11.77	1.99% #	ΠΛΑΣΤΙΚΑ ΘΡΑΚΗΣ (ΚΟ)	4.14	-0.84% #
COCA-COLA HBC AG (ΚΟ)	33.92	1.80% #	ΙΝΤΕΡΓΟΥΝΤ-ΕΥΛΕΜΠΟΡΙΑ (ΚΟ)	0.279	-0.71% #
HELLENIC ENERGY (ΚΟ)	7.4	1.79% #	PERFORMANCE TECHNOLOGIES (ΚΟ)	7.1	-0.70% #

Μετοχές με τη μεγαλύτερη Αξία Συναλλαγών	Αξία (χιλ. €)	Μεταβ.	Μετοχές με το μεγαλύτερο Όγκο Συναλλαγών	Όγκος	Μεταβ.
ΠΕΙΡΑΙΩΣ FINANCIAL HOLD (ΚΟ)	26,616.39	3.50% #	EUROBANK HOLDINGS (ΚΟ)	8,002,738	2.32% #
EUROBANK HOLDINGS (ΚΟ)	16,911.97	2.32% #	ΠΕΙΡΑΙΩΣ FINANCIAL HOLD (ΚΟ)	6,882,033	3.50% #
ΕΘΝΙΚΗ ΤΡΑΠΕΖΑ (ΚΟ)	13,935.48	1.35% #	ALPHA ΥΠΗΡΕΣΙΩΝ ΣΥΜΜ (ΚΟ)	5,108,642	2.22% #
METLEN ENERGY & METALS (ΚΟ)	13,923.68	0.27% #	ΕΘΝΙΚΗ ΤΡΑΠΕΖΑ (ΚΟ)	1,720,745	1.35% #
ΟΤΕ (ΚΟ)	10,351.48	-0.39% #	ΙΝΤΡΑΛΟΤ (ΚΟ)	746,406	0.00% -
ALPHA ΥΠΗΡΕΣΙΩΝ ΣΥΜΜ (ΚΟ)	8,631.63	2.22% #	ΟΤΕ (ΚΟ)	681,994	-0.39% #
ΟΠΑΠ (ΚΟ)	5,981.26	1.07% #	ΔΕΗ (ΚΟ)	396,072	1.99% #
JUMBO (ΚΟ)	5,455.58	0.65% #	ΕΛΛΑΚΤΩΡ (ΚΟ)	390,324	-0.61% #
MOTOR ΟΙΛ (ΚΟ)	4,754.22	1.21% #	METLEN ENERGY & METALS (ΚΟ)	382,323	0.27% #
ΔΕΗ (ΚΟ)	4,619.43	1.99% #	ΟΠΑΠ (ΚΟ)	372,934	1.07% #

Σημείωση: Απεικονίζονται οι Μετοχές που δεν ανήκουν στην Κατηγορία Επιτήρησης και πραγματοποιήσαν κατά τη διάρκεια της συνεδρίασης Αξία Συναλλαγών μεγαλύτερη από 10,000 Ευρώ.

Αναλυτικά Στοιχεία Συναλλαγών Αγοράς Παραγώγων

	Αριθμός Πράξεων	Όγκος	Ανοικτές θέσεις
Σ.Μ.Ε. σε Δείκτες	147	572	4,826
FTSE/X.A. Τράπεζες	0	0	1,238
FTSE/X.A. Large Cap	147	572	3,565
MSCI GREECE REBASED	0	0	23
Σ.Μ.Ε. σε Μετοχές	1,190	15,414	475,422
ΑΔΜΗΕ ΣΥΜΜΕΤΟΧΩΝ Α.Ε. (ΚΟ)	6	38	24,336
ΑΕΡΟΠΟΡΙΑ ΑΙΓΑΙΟΥ (ΚΟ)	11	53	4,142
ΑΛΡΗΑ ΥΠΗΡΕΣΙΩΝ ΣΥΜΜ (ΚΟ)	156	4,467	166,256
ΔΙΕΘΝΗΣ ΑΕΡΟΛΙΜΕΝΑΣ ΑΘΗΝΩΝ(ΚΟ)	3	7	1,132
ΑΥΤΟHELLAS (ΚΟ)	4	20	161
ΑΒΑΞ Α.Ε. (ΚΟ)	0	0	729
COCA-COLA HBC AG (ΚΟ)	5	8	145
CENERGY HOLDINGS (ΚΑ)	9	37	3,849
ΕΛΛΑΚΤΩΡ (ΚΟ)	61	357	4,038
ΕΛΒΑΛΧΑΛΚΟΡ (ΚΟ)	9	64	5,150
EUROBANK HOLDINGS (ΚΟ)	180	3,837	26,075
ΕΥΔΑΠ (ΚΟ)	3	12	4,481
FOURLIS ΣΥΜΜΕΤΟΧΩΝ (ΚΟ)	0	0	1,236
ΓΕΚ ΤΕΡΝΑ (ΚΟ)	19	55	14,228
ΕΛΛΗΝ. ΧΡΗΜΑΤΙΣΤΗΡΙΑ-Χ.Α. (ΚΟ)	4	30	4,752
HELLENIC ENERGY (ΚΟ)	18	81	7,103
INTRACOM HOLDINGS (ΚΟ)	2	10	7,783
INTRAKAT (ΚΟ)	7	14	2,499
JUMBO (ΚΟ)	11	26	452
LAMDA DEVELOPMENT(ΚΟ)	23	69	6,851
METLEN ENERGY & METALS (ΚΟ)	36	104	5,260
MIG (ΚΟ)	0	0	104
ΜΟΤΟΡ ΟΪΛ (ΚΟ)	42	193	2,927
ΕΘΝΙΚΗ ΤΡΑΠΕΖΑ (ΚΟ)	135	1,157	16,955
ΟΠΑΠ (ΚΟ)	24	167	1,672
ΤΡΑΠΕΖΑ ΟΡΤΙΜΑ BANK (ΚΟ)	3	3	67
ΟΤΕ (ΚΟ)	26	68	4,286
ΟΛΠ (ΚΟ)	0	0	80
ΠΕΙΡΑΙΩΣ FINANCIAL HOLD (ΚΟ)	290	4,126	100,775
ΔΕΗ (ΚΟ)	90	361	31,400
QUEST ΣΥΜΜΕΤΟΧΩΝ (ΚΟ)	0	0	183
ΤΕΡΝΑ ΕΝΕΡΓΕΙΑΚΗ (ΚΟ)	0	0	21,457
ΤΙΤΑΝ CEMENT (ΚΑ)	9	44	484
ΥΙΟHALCO SA/NV (ΚΑ)	4	6	4,374
Δικαιώματα σε Δείκτες	15	137	579
FTSE/X.A. Large Cap	15	137	579
Δικαιώματα σε Μετοχές	1	5	316
ΑΛΡΗΑ ΥΠΗΡΕΣΙΩΝ ΣΥΜΜ (ΚΟ)	0	0	0
ΕΘΝΙΚΗ ΤΡΑΠΕΖΑ (ΚΟ)	0	0	0
ΟΠΑΠ (ΚΟ)	0	0	99
ΟΤΕ (ΚΟ)	0	0	126
ΠΕΙΡΑΙΩΣ FINANCIAL HOLD (ΚΟ)	0	0	20
ΔΕΗ (ΚΟ)	1	5	71
Συνολική Δραστηριότητα	1,353	16,128	481,143

Σημειώσεις Χρεογράφων

Κωδικός	Κείμενο σημείωσης
()	- Προσαρμοσμένα Μέρισματα λόγω διανομής Δωρεάν μετοχών.
*	- Τελευταία προσαρμοσμένη τιμή κλεισίματος.
[1]	- Καθαρά μερίσματα.
[2]	- Στη στήλη "Ημερ. Αποκοπής τελευταίου δικαιώματος" αναφέρεται η Ημερομηνία εισαγωγής για Νέες Εταιρείες.
[3]	- Η Χρηματιστηριακή αξία αναφέρεται στο σύνολο των μετοχών
[4]	- Η κωδικοποίηση των Κλάδων Οικονομικής Δραστηριότητας του Χ.Α. παρουσιάζονται στο Παράρτημα Α
[5]	- Η Χρηματιστηριακή Αξία αναφέρεται στο σύνολο των κατηγοριών μετοχών (εφόσον έχουν εισαχθεί περισσότερες της μιας κατηγορίες) και δεν αναφέρεται σε επιμέρους κατηγορίες μετοχών μιας εταιρείας.
[6]	- P/E μεγαλύτερο του 100
[7]	- Τελευταία εικόνα του Βιβλίου Εντολών πριν το τέλος της συνεδρίασης
[8]	- Στην Αξία Συναλλαγών των Μετοχών περιλαμβάνονται όλοι οι τύποι Πακέτων
4750	- Μεταφορά στην Κατηγορία Επιτήρησης από 8/4/2011.
4955	- Μεταφορά στην Επιτήρηση από 5/4/2013.
5093	- Μεταφορά στην Κατηγορία Επιτήρησης από 8/4/2015.
5141	- Μεταφορά στην Κατηγορία Επιτήρησης από 10/05/2017.
5160	- Μεταφορά στην Κατηγορία Επιτήρησης από 15/04/2016.
5165	- Μεταφορά στην Κατηγορία Επιτήρησης από 15/02/2018.
5193	- Μεταφορά στην κατηγορία Επιτήρησης από 25/10/2018.
5197	- Μεταφορά στην κατηγορία Επιτήρησης από 07/11/2018.
5232	- Μεταφορά στην Κατηγορία Επιτήρησης από 08/04/2011.
5233	- Αναστολή διαπραγμάτευσης από 13/05/2020.
5248	- Μεταφορά στην κατηγορία Επιτήρησης από 06/09/2011.
5253	- Μεταφορά στην Επιτήρηση από 14/5/2021.
5275	- Μεταφορά στη Κατηγορία Επιτήρησης από 09/07/2020.
5277	- Αναστολή διαπραγμάτευσης από 02/05/2023.
5278	- Αναστολή διαπραγμάτευσης από 03/05/2023.

Στοιχεία Συναλλαγών Πακέτων

Χρεόγραφο	Όγκος πακέτου	Τιμή πακέτου	Αξία πακέτου	Ώρα έγκρισης	Σημείωση
ΠΕΙΡΑΙΩΣ FINANCIAL HOLD (ΚΟ)	250,000	3.83	957,500.00	11:40:08	20
ΕΘΝΙΚΗ ΤΡΑΠΕΖΑ (ΚΟ)	50,000	8.11	405,500.00	11:51:53	20
ΠΕΙΡΑΙΩΣ FINANCIAL HOLD (ΚΟ)	200,000	3.83	766,000.00	11:53:03	20
PERFORMANCE TECHNOLOGIES (ΚΟ)	10,000	7.20	72,000.00	11:55:38	20
PERFORMANCE TECHNOLOGIES (ΚΟ)	40,000	7.20	288,000.00	11:55:57	20
ΠΕΙΡΑΙΩΣ FINANCIAL HOLD (ΚΟ)	100,000	3.84	383,500.00	12:12:42	20
ΠΕΙΡΑΙΩΣ FINANCIAL HOLD (ΚΟ)	128,421	3.84	493,008.22	12:27:00	20
ΠΕΙΡΑΙΩΣ FINANCIAL HOLD (ΚΟ)	200,000	3.84	768,000.00	12:33:01	20
ΤΡΑΠΕΖΑ ΟΡΤΙΜΑ BANK (ΚΟ)	20,000	12.22	244,400.00	13:05:20	20
ΤΡΑΠΕΖΑ ΟΡΤΙΜΑ BANK (ΚΟ)	20,000	12.24	244,800.00	13:06:04	20
ALPHA ΥΠΗΡΕΣΙΩΝ ΣΥΜΜ (ΚΟ)	230,000	1.68	387,090.00	13:25:28	20
EUROBANK HOLDINGS (ΚΟ)	200,000	2.13	425,000.00	14:48:11	20
ΟΤΕ (ΚΟ)	30,000	15.18	455,400.00	15:31:59	20
ΜΟΤΟΡ ΟΪΛ (ΚΟ)	10,000	23.48	234,800.00	16:01:31	20
ΠΕΙΡΑΙΩΣ FINANCIAL HOLD (ΚΟ)	150,000	3.89	582,900.00	16:41:45	20
ΠΕΙΡΑΙΩΣ FINANCIAL HOLD (ΚΟ)	100,000	3.89	389,000.00	16:49:09	20
ΠΕΙΡΑΙΩΣ FINANCIAL HOLD (ΚΟ)	165,000	3.89	641,850.00	16:55:31	20
EUROBANK HOLDINGS (ΚΟ)	364,312	2.12	771,612.82	17:11:08	20
ΠΕΙΡΑΙΩΣ FINANCIAL HOLD (ΚΟ)	263,855	3.90	1,029,034.50	17:12:12	20
ALPHA ΥΠΗΡΕΣΙΩΝ ΣΥΜΜ (ΚΟ)	896,074	1.70	1,526,014.02	17:12:40	20
ΟΤΕ (ΚΟ)	65,602	15.17	995,182.34	17:13:13	20
ΠΕΙΡΑΙΩΣ FINANCIAL HOLD (ΚΟ)	150,000	3.90	585,000.00	17:14:28	20

Σημειώσεις πακέτων

- 9 - Μέθοδος 6-1 / Ειδική Χρέωση
- 10 - Μέθοδος 6-1 / Ειδική Χρέωση, Αυθημερόν Διακανονισμός
- 14 - Μέθοδος 6-3 / Πακέτο Αποκατάστασης, Ατελής αγορά και Πώληση
- 18 - Μέθοδος 6-2 / SPOT 1
- 19 - Μέθοδος 6-2 / SPOT 2
- 20 - Μέθοδος 6-1 και Μέθοδος 6-1 Αυθημερόν Διακανονισμός
- 21 - Άλλη Προσυμφωνημένη

Στοιχεία Συναλλαγών Δικαιωμάτων

Ημερ. αποκοπής	Έναρξη εξάσκησης	Λήξη εξάσκησης	Λήξη διαπραγμάτευσης	Δικαιώματα	Κατωτ Τιμή	Ανωτ Τιμή	Τιμή κλεισ.	Τελευταία ζήτηση	Τελευταία προσφορά	Όγκος	Πράξεις	Αξία Συναλλαγών
----------------	------------------	----------------	----------------------	------------	------------	-----------	-------------	------------------	--------------------	-------	---------	-----------------

Δεν υπάρχουν Συναλλαγές Δικαιωμάτων.

Στοιχεία Συναλλαγών Εκποιήσεων

Χρεόγραφα	Τύπος Χρεογράφου	Όγκος Συναλλαγών	Αριθμός Πράξεων	Αξία Συναλλαγών	Σημείωση
-----------	------------------	------------------	-----------------	-----------------	----------

Δεν πραγματοποιήθηκαν Εκποιήσεις Μετοχών.

Σημειώσεις Εκποιήσεων

- Δημόσιος Ανοικτός Πλειστηριασμός
- Εκποίηση Ενσώματων Ονομαστικών Μετοχών
- Εκποίηση Αδιάθετων Κλασματικών Υπολοίπων

Στοιχεία Ενεργητικού Διαπραγματεύσιμων Αμοιβαίων Κεφαλαίων (Δ.Α.Κ.)

	Ημερομηνία συναλλαγών	Δημιουργία / Εξαγορά	Αριθ. Μερ. (T-1)	Νέα Μερ. (T-1)	Εξαγορασθ. Μερ. (T-1)	Μερίδια (T) [1]	Αξία Ενεργητικού [2]	Καθαρή Τιμή	Μέρισμα /Μερίδιο	Ημερ. Αποκοπής
ALPHA ETF FTSE Athex Large Cap	31/07/2024	5,000	971,502	---	---	971,502	34,532,170.00	35.5451	1.35	01/07/2024

Σημειώσεις Δ.Α.Κ.

[1] - Αριθμ. μεριδίων (T) = Αριθμ. μεριδίων (T-1) + Νεοεκδιθέντα μερίδια (T-1) - Εξαγορασθέντα μερίδια (T-1)

[2] - Περιλαμβάνονται και τα μερίδια που δημιουργήθηκαν / εξαγοράσθηκαν την ημέρα T-1.

Περιγραφή	Στοιχεία
Όνομασία Δ.Α.Κ.	ALPHA ETF FTSE Athex Large Cap
Σύμβολο Δ.Α.Κ. (GR)	ΑΔΑΚ
Σύμβολο Δ.Α.Κ. (EN)	AETF
ISIN Δ.Α.Κ.	GRF000153004
Κατηγορία Διαπραγμάτευσης	Διαπραγματεύσιμα Αμοιβαία Κεφάλαια (Δ.Α.Κ.)
Τύπος Δ.Α.Κ.	Μετοχών
Τρόπος διαχείρισης	Παθητικός
Επενδυτική Στρατηγική	Σκοπός της επενδυτικής πολιτικής του Αμοιβαίου Κεφαλαίου είναι η αναπαραγωγή της αποδόσεως του Δείκτη FTSE/X.A. Large Cap του Χρηματιστηρίου Αθηνών σε όρους Ευρώ, ακολουθώντας πλήρως και πανομοιότυπες τη σύνθεση του υποκείμενου Δείκτη.
Εκδότης	ΑΛΦΑ ASSET MANAGEMENT Α.Ε.Δ.Α.Κ.
Εταιρεία Διαχείρισης	ΑΛΦΑ ASSET MANAGEMENT Α.Ε.Δ.Α.Κ.
Ειδικοί Διαπραγματευτές	ΑΛΦΑ FINANCE Α.Χ.Ε.Π.Ε.Υ., ΕΘΝΙΚΗ ΧΡΗΜΑΤΙΣΤΗΡΙΑΚΗ Α.Χ.Ε.Π.Ε.Υ.
Θεματοφύλακας	ΑΛΦΑ ΤΡΑΠΕΖΑ Α.Ε.
Σύμβολο Δείκτη (GR)	FTSE
Σύμβολο Δείκτη (EN)	FTSE
Όνομασία Δείκτη	FTSE/X.A. Large Cap
ISIN Δείκτη	GRI99201A006
Κλάσμα Δείκτη [1]	1/100
Αρχική Τιμή Μεριδίου	21.76
Συνολικός Αριθμός Μεριδίων [2]	971,502
Ημερομηνία πρώτης Έκδοσης	14/01/2008
Ημερομηνία έναρξης Διαπραγμάτευσης	24/01/2008
Νόμισμα Διαπραγμάτευσης	ΕΥΡΩ
Νόμισμα Ενεργητικού	ΕΥΡΩ
Αρχική Αξία Ενεργητικού [3]	3,000,000.00
Αριθμ. Μεριδίων για Δημιουργία-Εξαγορά [4]	5,000
Αμοιβή Διαχείρισης	0.375

Σημειώσεις Δ.Α.Κ.

[1] - Το κλάσμα της τιμής του δείκτη που αποτελεί η τιμή της πρώτης έκδοσης

[2] - Ο αριθμός μεριδίων που διαπραγματεύθηκαν στο Χρηματιστήριο την ημέρα T


[3] - Η αξία του ενεργητικού κατά την έκδοση

[4] - Ο αριθμός μεριδίων που απαιτείται κατά τη διαδικασία δημιουργίας εξαγοράς

31/07/2024

Ανακοινώσεις

Η.Δ.Τ.



ΑΝΑΚΟΙΝΩΣΕΙΣ

ΕΤΑΙΡΙΚΕΣ ΠΡΑΞΕΙΣ

ΕΤΑΙΡΙΚΑ ΓΕΓΟΝΟΤΑ

Κατόπιν απόφασης της Επιτροπής Εισαγωγών & Λειτουργίας Αγορών της 25/07/2024, κατ' εφαρμογή του Κανονισμού του Χρηματιστηρίου Αθηνών, το σύνολο των μετοχών της εταιρίας «PERFORMANCE TECHNOLOGIES A.E.» (GRS505003004) μεταφέρονται στην Κύρια Αγορά του Χρηματιστηρίου Αθηνών, με τιμή έναρξης διαπραγμάτευσης μετοχής ίση με την τιμή κλεισίματος της μετοχής της 30/07/2024. Για τις τρεις πρώτες ημέρες διαπραγμάτευσης το ημερήσιο όριο διακύμανσης της τιμής της μετοχής θα είναι ελεύθερο.

ΓΝΩΣΤΟΠΟΙΗΣΕΙΣ ΕΤΑΙΡΕΙΩΝ

From: ENTERΣΟΦΤ Α.Ε.
Posted At: 30 July 2024 17:06
Conversation: Corporate Presentation July 2024
Posted To: DOLAnnouncements2

Subject: Corporate Presentation July 2024

ENTERSOFT Corporate Presentation July 2024

[ENTERSOFT Corporate Presentation July 2024](#)

From: ENΤΕΡΣΟΦΤ Α.Ε.
Posted At: 30 July 2024 17:06
Conversation: ΔΕΛΤΙΟ ΤΥΠΟΥ ΟΙΚΟΝΟΜΙΚΑ ΑΠΟΤΕΛΕΣΜΑΤΑ 1ου
ΕΞΑΜΗΝΟΥ 2024
Posted To: DOLAnnouncements2

Subject: ΔΕΛΤΙΟ ΤΥΠΟΥ ΟΙΚΟΝΟΜΙΚΑ ΑΠΟΤΕΛΕΣΜΑΤΑ 1ου
ΕΞΑΜΗΝΟΥ 2024

ΔΕΛΤΙΟ ΤΥΠΟΥ ΟΙΚΟΝΟΜΙΚΑ ΑΠΟΤΕΛΕΣΜΑΤΑ 1ου ΕΞΑΜΗΝΟΥ 2024

[ΔΕΛΤΙΟ ΤΥΠΟΥ ΟΙΚΟΝΟΜΙΚΑ ΑΠΟΤΕΛΕΣΜΑΤΑ 1ου ΕΞΑΜΗΝΟΥ 2024](#)

From: MIG ΑΝΩΝΥΜΟΣ ΕΤΑΙΡΕΙΑ ΣΥΜΜΕΤΟΧΩΝ
Posted At: 30 July 2024 17:35
Conversation: ΔΕΛΤΙΟ ΤΥΠΟΥ - Οικονομικά αποτελέσματα Α' εξαμήνου 2024
Posted To: DOLAnnouncements2

Subject: ΔΕΛΤΙΟ ΤΥΠΟΥ - Οικονομικά αποτελέσματα Α' εξαμήνου 2024

Επισυνάπτεται αρχείο σε μορφή PDF.

[ΔΕΛΤΙΟ ΤΥΠΟΥ](#)

From: PERFORMANCE TECHNOLOGIES A.E.
Posted At: 30 July 2024 17:36
Conversation: Ανακοίνωση διαπραγμάτευσης στη Ρυθμιζόμενη Αγορά του Χρηματιστηρίου Αθηνών
Posted To: DOLAnnouncements2
Subject: Ανακοίνωση διαπραγμάτευσης στη Ρυθμιζόμενη Αγορά του Χρηματιστηρίου Αθηνών

**ΤΟ ΔΙΟΙΚΗΤΙΚΟ ΣΥΜΒΟΥΛΙΟ ΤΗΣ PERFORMANCE TECHNOLOGIES ΑΝΩΝΥΜΟΣ
ΕΤΑΙΡΙΑ ΠΛΗΡΟΦΟΡΙΚΗΣ**

ΑΝΑΚΟΙΝΩΝΕΙ

Την 31 Ιουλίου 2024 αρχίζει η διαπραγμάτευση του συνόλου των 13.968.683 μετοχών της «PERFORMANCE TECHNOLOGIES ΑΝΩΝΥΜΟΣ ΕΤΑΙΡΙΑ ΠΛΗΡΟΦΟΡΙΚΗΣ» (εφεξής «Εταιρεία») στη Ρυθμιζόμενη Αγορά του Χρηματιστηρίου Αθηνών (εφεξής «Χ.Α.»).

Ο κωδικός διαπραγμάτευσης της μετοχής είναι ΠΕΡΦ με ελληνική γραμματοσειρά και PERF με λατινική γραμματοσειρά. Η τιμή έναρξης διαπραγμάτευσης των μετοχών της Εταιρείας ορίστηκε σε 7,15 ευρώ ανά μετοχή (ίση με την τιμή κλεισίματος της συνεδρίασης της 30 Ιουλίου 2024 της Εναλλακτικής Αγοράς του Χ.Α.).

Η Διοίκηση της Εταιρείας διαβεβαιώνει ότι θα καταβάλει με συνέπεια κάθε προσπάθεια για την περαιτέρω ανάπτυξή της.

Επίσης, ευχαριστούμε για τις υπηρεσίες του,

τον Σύμβουλο Έκδοσης



EUROXX ΧΡΗΜΑΤΙΣΤΗΡΙΑΚΗ Α.Ε.Π.Ε.Υ.

Αθήνα, 30 Ιουλίου 2024

ΤΟ ΔΙΟΙΚΗΤΙΚΟ ΣΥΜΒΟΥΛΙΟ

From: EPSILON NET A.E.
Posted At: 30 July 2024 18:01
Conversation: Ανακοίνωση σύμφωνα με τις διατάξεις του άρθρου 24 παρ. 2 (α) του Ν. 3461/2006
Posted To: DOLAnnouncements2

Subject: Ανακοίνωση σύμφωνα με τις διατάξεις του άρθρου 24 παρ. 2 (α) του Ν. 3461/2006

Η Epsilon Net A.E. (η «**Εταιρεία**») ανακοινώνει, σύμφωνα με το άρθρο 24 παρ. 2 (α) του Ν. 3461/2006, πως η εταιρεία Ginger Digital BidCo Μονοπρόσωπη Α.Ε. (ο «**Προτείνων**») δηλώνει ότι στις 30.07.2024, απέκτησε συνολικά 89.433 κοινές ονομαστικές μετοχές της εταιρείας Epsilon Net A.E. (η «**Εταιρεία**»), που αντιστοιχούν στο 0,17% των δικαιωμάτων ψήφου της Εταιρείας, έναντι τιμήματος 12,00 ευρώ ανά μετοχή μέσω χρηματιστηριακών συναλλαγών, οι οποίες θα εκκαθαριστούν την 01.08.2024.

Λαμβάνοντας υπόψη τις ανωτέρω χρηματιστηριακές συναλλαγές-εξαγορές, ο Προτείνων, μαζί με τα Πρόσωπα που Ενεργούν Συντονισμένα (όπως ορίζονται στο άρθρο 2(ε) του Ν. 3461/2006), κατέχουν έως 30.07.2024 ποσοστό δικαιωμάτων ψήφου ίσο με 83,47% της Εταιρείας.

From: ΓΕΚ ΤΕΡΝΑ Α.Ε.
Posted At: 30 July 2024 18:02
Conversation: ΑΝΑΚΟΙΝΩΣΗ ΡΥΘΜΙΖΟΜΕΝΗΣ ΠΛΗΡΟΦΟΡΙΑΣ ΤΟΥ Ν.
3556/2007: Γνωστοποίηση συναλλαγών
Posted To: DOLAnnouncements2

Subject: ΑΝΑΚΟΙΝΩΣΗ ΡΥΘΜΙΖΟΜΕΝΗΣ ΠΛΗΡΟΦΟΡΙΑΣ ΤΟΥ Ν.
3556/2007: Γνωστοποίηση συναλλαγών

Επισυνάπτεται η ανακοίνωση.

[Ανακοίνωση](#)

From: ΜΟΤΟΔΥΝΑΜΙΚΗ Α.Ε.Ε.
Posted At: 30 July 2024 18:13
Conversation: ΓΝΩΣΤΟΠΟΙΗΣΗ ΑΠΟΦΑΣΗΣ ΓΙΑ ΤΗΝ ΑΓΟΡΑ ΙΔΙΩΝ ΜΕΤΟΧΩΝ
Posted To: DOLAnnouncements2

Subject: ΓΝΩΣΤΟΠΟΙΗΣΗ ΑΠΟΦΑΣΗΣ ΓΙΑ ΤΗΝ ΑΓΟΡΑ ΙΔΙΩΝ ΜΕΤΟΧΩΝ

Επισυνάπτεται η σχετική ανακοίνωση αναφορικά με την απόκτηση ιδίων μετοχών

[Ανακοίνωση Ιδίων Μετοχών 30.07.2024](#)

From: INTPAKOM A.E.

Posted At: 30 July 2024 18:33

Conversation: Παροχή άδειας, σύμφωνα με τα άρθρα 99 επ. του ν. 4548/2028, για τη διενέργεια συναλλαγής με συνδεδεμένο μέρος - Ολοκλήρωση συναλλαγής

Posted To: DOLAnnouncements2

Subject: Παροχή άδειας, σύμφωνα με τα άρθρα 99 επ. του ν. 4548/2028, για τη διενέργεια συναλλαγής με συνδεδεμένο μέρος - Ολοκλήρωση συναλλαγής

Δείτε την Ανακοίνωση

[Ανακοίνωση 30.07.24](#)

From: ΠΑΠΟΥΤΣΑΝΗΣ Α.Β.Ε.Ε.
Posted At: 30 July 2024 18:53
Conversation: ΑΝΑΚΟΙΝΩΣΗ ΕΚΛΟΓΗΣ ΔΙΟΙΚΗΤΙΚΟΥ ΣΥΜΒΟΥΛΙΟΥ ΚΑΙ ΣΥΓΚΡΟΤΗΣΗΣ ΤΟΥ ΣΕ ΣΩΜΑ
Posted To: DOLAnnouncements2
Subject: ΑΝΑΚΟΙΝΩΣΗ ΕΚΛΟΓΗΣ ΔΙΟΙΚΗΤΙΚΟΥ ΣΥΜΒΟΥΛΙΟΥ ΚΑΙ ΣΥΓΚΡΟΤΗΣΗΣ ΤΟΥ ΣΕ ΣΩΜΑ

ΑΝΑΚΟΙΝΩΣΗ

ΕΚΛΟΓΗΣ ΔΙΟΙΚΗΤΙΚΟΥ ΣΥΜΒΟΥΛΙΟΥ ΚΑΙ ΣΥΓΚΡΟΤΗΣΗΣ ΤΟΥ ΣΕ ΣΩΜΑ

30 Ιουλίου 2024

Η εταιρεία με την επωνυμία «**ΠΑΠΟΥΤΣΑΝΗΣ ΑΝΩΝΥΜΗ ΒΙΟΜΗΧΑΝΙΚΗ ΚΑΙ ΕΜΠΟΡΙΚΗ ΕΤΑΙΡΕΙΑ ΚΑΤΑΝΑΛΩΤΙΚΩΝ ΑΓΑΘΩΝ**» (η «Εταιρεία») γνωστοποιεί ότι η Έκτακτη Γενική Συνέλευση των μετόχων της Εταιρείας που πραγματοποιήθηκε στις 10.07.2024 εξέλεξε το νέο Διοικητικό Συμβούλιο (ΔΣ) της Εταιρείας, η σύνθεση του οποίου είναι απόλυτα εναρμονισμένη με τις επιταγές τα κριτήρια και τις ρυθμίσεις του ν. 4706/2020, ορίζοντας παράλληλα τα ανεξάρτητα μέλη αυτού.

Περαιτέρω, το Διοικητικό Συμβούλιο της Εταιρείας, ομόφωνα εξέλεξε τον κ.

Γεώργιο Γκάτζαρο, ως Πρόεδρο του ΔΣ, και τον κ. Δημήτριο Παπουτσάνη, ως Αντιπρόεδρο του ΔΣ και Διευθύνοντα Σύμβουλο της Εταιρείας τον κ. Μενέλαο Τασόπουλο.

Το νέο Διοικητικό Συμβούλιο συγκροτήθηκε σε σώμα στις 10.07.2024 και προσδιόρισε την ιδιότητα των μελών του ως εκτελεστικών ή μη εκτελεστικών, ως εξής:

1. Γεώργιος Γκάτζαρος του Σωτηρίου, **Πρόεδρος του ΔΣ, Εκτελεστικό Μέλος.**

1. Δημήτριος Παπουτσάνης του Παναγιώτη, **Αντιπρόεδρος του ΔΣ, μη Εκτελεστικό Μέλος.**

1. Μενέλαος Τασόπουλος του Αθανασίου, **Διευθύνων Σύμβουλος της Εταιρείας, Εκτελεστικό Μέλος.**

1. Μαίρη Ισκαλατιάν του Σαρκίς, **Εκτελεστικό Μέλος.**

1. Χρήστος Γεωργαλής του Πέτρου, **μη Εκτελεστικό Μέλος.**

1. Αντώνιος Μπαρούνας του Σωτηρίου, **Ανεξάρτητο μη Εκτελεστικό Μέλος.**

1. Ελένη Κορίτσα του Χρίστου, **Ανεξάρτητο μη Εκτελεστικό Μέλος.**

Τον Πρόεδρο του Διοικητικού Συμβουλίου, κ. Γκάτζαρο, αναπληρώνει ο Αντιπρόεδρος του Διοικητικού Συμβουλίου, κ. Παπουτσάνης, αποκλειστικά ως προς τις μη εκτελεστικές του αρμοδιότητές του ως Προέδρου του Διοικητικού Συμβουλίου. Κατά τα λοιπά, αναπληρωτής του Προέδρου ορίζεται ο Διευθύνων Σύμβουλος της Εταιρείας, κ. Τασόπουλος.

Η θητεία του ανωτέρω Διοικητικού Συμβουλίου είναι τριετής, ήτοι μέχρι τις 10.07.2027, παρατεινόμενη όμως μέχρι τη λήξη της προθεσμίας, εντός της οποίας πρέπει να συνέλθει η αμέσως επόμενη τακτική Γενική Συνέλευση και μέχρι τη λήψη της σχετικής απόφασης.

[Εκλογή Νέου ΔΣ](#)
[Νέο ΔΣ συγκρότηση σε σώμα](#)

From: ΠΑΠΟΥΤΣΑΝΗΣ Α.Β.Ε.Ε.
Posted At: 30 July 2024 19:00
Conversation: ΑΝΑΚΟΙΝΩΣΗ ΣΥΓΚΡΟΤΗΣΗΣ ΣΕ ΣΩΜΑ ΤΗΣ ΕΠΙΤΡΟΠΗΣ
ΕΛΕΓΧΟΥ
Posted To: DOLAnnouncements2
Subject: ΑΝΑΚΟΙΝΩΣΗ ΣΥΓΚΡΟΤΗΣΗΣ ΣΕ ΣΩΜΑ ΤΗΣ ΕΠΙΤΡΟΠΗΣ
ΕΛΕΓΧΟΥ

ΑΝΑΚΟΙΝΩΣΗ

ΣΥΓΚΡΟΤΗΣΗΣ ΣΕ ΣΩΜΑ ΤΗΣ ΕΠΙΤΡΟΠΗΣ ΕΛΕΓΧΟΥ

30 Ιουλίου 2024

Η εταιρεία με την επωνυμία «**ΠΑΠΟΥΤΣΑΝΗΣ ΑΝΩΝΥΜΗ ΒΙΟΜΗΧΑΝΙΚΗ ΚΑΙ ΕΜΠΟΡΙΚΗ ΕΤΑΙΡΕΙΑ ΚΑΤΑΝΑΛΩΤΙΚΩΝ ΑΓΑΘΩΝ**» (η «Εταιρεία») γνωστοποιεί ότι σε συνέχεια της από 10.07.2024 απόφασης της Έκτακτης Γενικής Συνέλευσης των μετόχων της Εταιρείας, δυνάμει της οποίας (α) καθορίσθηκε το είδος, η θητεία, ο αριθμός και οι ιδιότητες των μελών της νέας Επιτροπής Ελέγχου και με βάση την οποία η Επιτροπή Ελέγχου της Εταιρείας ορίσθηκε ως ανεξάρτητη τριμελής επιτροπή, κατά την περίπτωση (αβ) της παρ. 1 του αρ. 44 του ν. 4449/2017, όπως ισχύει, απαρτιζόμενη από δύο ανεξάρτητα μη εκτελεστικά μέλη του Διοικητικού Συμβουλίου και ένα τρίτο προς την Εταιρεία πρόσωπο, το οποίο δεν απαιτείται να πληροί τα κριτήρια της ανεξαρτησίας του άρθρου 9 του ν. 4706/2020, και (β) πραγματοποιήθηκε η εκλογή των μελών της, η Επιτροπή Ελέγχου, στη συνεδρίαση της που έλαβε χώρα στις 10.07.2024:

Α) Εξέλεξε ομόφωνα μεταξύ των μελών της την κα Ελένη Κορίτσα, ανεξάρτητο, μη εκτελεστικό μέλος του Διοικητικού Συμβουλίου της Εταιρείας, ως Πρόεδρο της Επιτροπής Ελέγχου, σύμφωνα με τα οριζόμενα στο άρθρο 44 παρ. 1 περ. ε του ν. 4449/2017, και

Β) Συγκροτήθηκε σε σώμα ως εξής:

1. Ελένη Κορίτσα, **Πρόεδρος της Επιτροπής Ελέγχου**, Ανεξάρτητο μη Εκτελεστικό Μέλος του Διοικητικού Συμβουλίου, κατά την έννοια του άρθρου 9 του ν. 4706/2020,
1. Ευστάθιος Μπανίλας, **Μέλος της Επιτροπής Ελέγχου**, τρίτο προς την εταιρεία πρόσωπο, μη πληρούν τα κριτήρια ανεξαρτησίας, και
1. Αντώνιος Μπαρούνας, **Μέλος της Επιτροπής Ελέγχου**, Ανεξάρτητο μη Εκτελεστικό Μέλος του Διοικητικού Συμβουλίου, κατά την έννοια του άρθρου 9 του ν. 4706/2020.

Τα μέλη της Επιτροπής Ελέγχου διαθέτουν επαρκή γνώση στον τομέα στον οποίο δραστηριοποιείται η Εταιρεία και πληρούν τα κριτήρια ατομικής όσο και συλλογικής καταλληλότητας, στο βαθμό που τυγχάνουν εφαρμογής αναλογικά και επί της σύνθεσης της Επιτροπής Ελέγχου, τα οποία προβλέπονται στην Πολιτική Καταλληλότητας της Εταιρείας. Επιπρόσθετα, η πλειοψηφία των μελών είναι ανεξάρτητα από την Εταιρεία, κατά την έννοια των διατάξεων του άρθρου 9 του ν. 4706/2020.

Το κριτήριο της επαρκούς γνώσης και εμπειρίας στην λογιστική πληρούται αποδεδειγμένα στο πρόσωπο της κυρίας Ελένης Κορίτσα, κατά τούτο θα είναι το πρόσωπο που θα παρίσταται υποχρεωτικώς στις συνεδριάσεις της Επιτροπής Ελέγχου που αφορούν στην έγκριση των χρηματοοικονομικών καταστάσεων.

Η θητεία της Επιτροπής Ελέγχου, όπως προβλέπει και ο Κανονισμός Λειτουργίας της Επιτροπής Ελέγχου, ταυτίζεται με τη θητεία του Διοικητικού Συμβουλίου της Εταιρείας, ήτοι λήγει την 10η Ιουλίου 2027, παρατεινόμενη όμως μέχρι τη λήξη της προθεσμίας, εντός της οποίας πρέπει να συνέλθει η αμέσως επόμενη τακτική Γενική Συνέλευση και μέχρι τη λήψη της σχετικής απόφασης.

Εκλογή Μελών Επιτροπής Ελέγχου
Επιτροπή Ελέγχου συγκρότηση σε σώμα

From: ΠΑΠΟΥΤΣΑΝΗΣ Α.Β.Ε.Ε.
Posted At: 30 July 2024 19:06
Conversation: Εκλογή των μελών της Επιτροπής Αποδοχών και Ανάδειξης Υποψηφιοτήτων
Posted To: DOLAnnouncements2
Subject: Εκλογή των μελών της Επιτροπής Αποδοχών και Ανάδειξης Υποψηφιοτήτων

Εκλογή των μελών της Επιτροπής Αποδοχών και Ανάδειξης Υποψηφιοτήτων

[Εκλογή Μελών ΕΑΑΥ](#)
[ΕΑΑΥ συγκρότηση σε σώμα](#)

From: ΓΡ. ΣΑΡΑΝΤΗΣ Α.Β.Ε.Ε.
Posted At: 31 July 2024 08:52
Conversation: Αγορά Ιδίων Μετοχών
Posted To: DOLAnnouncements2
Subject: Αγορά Ιδίων Μετοχών

Αθήνα, 31 Ιουλίου 2024

Ανακοίνωση Αγοράς Ιδίων Μετοχών

Η εταιρεία ΓΡ. ΣΑΡΑΝΤΗΣ Α.Β.Ε.Ε. ανακοινώνει ότι, κατ' εφαρμογή της από 23.04.2024 σχετικής απόφασης της Τακτικής Γενικής Συνέλευσης των Μετόχων της, προέβη την 30^η Ιουλίου 2024 σε αγορά 8.000 ιδίων μετοχών με μέση τιμή κτήσης 10,82 ευρώ ανά μετοχή και συνολική αξία συναλλαγής 86.529,64 ευρώ.

Μετά και την προαναφερόμενη αγορά, η εταιρεία κατέχει συνολικά 2.364.747 ίδιες μετοχές, ήτοι ποσοστό 3,54% του συνόλου των μετοχών της εταιρείας.

Η ανακοίνωση εκδίδεται σύμφωνα με το άρθρο 49 του Ν. 4548/2018 και κατ' εφαρμογή του υπ' αριθμ. 596/2014 Κανονισμού του Ευρωπαϊκού Κοινοβουλίου και Συμβουλίου και του κατ' εξουσιοδότηση Κανονισμού (ΕΕ) 2016/1052.

[Αγορά Ιδίων Μετοχών](#)

From: TITAN CEMENT INTERNATIONAL S.A
Posted At: 31 July 2024 09:16
Conversation: Αποτελέσματα Α Εξαμήνου 2024
Posted To: DOLAnnouncements2

Subject: Αποτελέσματα Α Εξαμήνου 2024

Δείτε το συνημμένο αρχείο.

[Αποτελέσματα Α Εξαμήνου 2024](#)

From: Ι. ΚΛΟΥΚΙΝΑΣ-Ι. ΛΑΠΠΑΣ Α.Ε.
Posted At: 31 July 2024 09:29
Conversation: ΑΝΑΚΟΙΝΩΣΗ ΣΧΕΤΙΚΗ ΜΕ ΕΠΙΧΕΙΡΗΜΑΤΙΚΕΣ/ ΟΙΚΟΝΟΜΙΚΕΣ
ΕΞΕΛΙΞΕΙΣ ΣΤΗΝ ΕΤΑΙΡΙΑ
Posted To: DOLAnnouncements2

Subject: ΑΝΑΚΟΙΝΩΣΗ ΣΧΕΤΙΚΗ ΜΕ ΕΠΙΧΕΙΡΗΜΑΤΙΚΕΣ/ ΟΙΚΟΝΟΜΙΚΕΣ
ΕΞΕΛΙΞΕΙΣ ΣΤΗΝ ΕΤΑΙΡΙΑ

ΔΕΙΤΕ ΣΥΝΗΜΜΕΝΗ ΑΝΑΚΟΙΝΩΣΗ

[ΑΝΑΚΟΙΝΩΣΗ ΟΛΟΚΛΗΡΩΣΗΣ ΣΥΝΑΛΛΑΓΗΣ ΜΕ ΣΥΝΔΕΔΕΜΕΝΟ ΜΕΡΟΣ](#)

From: ΕΛΒΑΛΧΑΛΚΟΡ Ε.Β. ΧΑΛΚΟΥ & ΑΛΟΥΜΙΝΙΟΥ Α.Ε.
Posted At: 31 July 2024 09:45
Conversation: ΑΝΑΚΟΙΝΩΣΗ ΓΙΑ ΤΗΝ ΑΓΟΡΑ ΙΔΙΩΝ ΜΕΤΟΧΩΝ
Posted To: DOLAnnouncements2

Subject: ΑΝΑΚΟΙΝΩΣΗ ΓΙΑ ΤΗΝ ΑΓΟΡΑ ΙΔΙΩΝ ΜΕΤΟΧΩΝ

Παρακαλώ δείτε συνημμένα την ανακοίνωση.

[ΑΝΑΚΟΙΝΩΣΗ ΓΙΑ ΤΗΝ ΑΓΟΡΑ ΙΔΙΩΝ ΜΕΤΟΧΩΝ](#)

From: LAMDA DEVELOPMENT A.E.
Posted At: 31 July 2024 09:49
Conversation: Αγορά ιδίων μετοχών
Posted To: DOLAnnouncements2

Subject: Αγορά ιδίων μετοχών

Αγορά ιδίων μετοχών

[Αγορά ιδίων μετοχών](#)

From: ΚΡΙ-ΚΡΙ Α.Ε.
Posted At: 31 July 2024 09:50
Conversation: Ανακοίνωση Απόκτησης Ιδίων Μετοχών
Posted To: DOLAnnouncements2

Subject: Ανακοίνωση Απόκτησης Ιδίων Μετοχών

Η Εταιρεία με την επωνυμία «ΚΡΙ-ΚΡΙ ΒΙΟΜΗΧΑΝΙΑ ΓΑΛΑΚΤΟΣ ΑΝΩΝΥΜΗ ΒΙΟΜΗΧΑΝΙΚΗ & ΕΜΠΟΡΙΚΗ ΕΤΑΙΡΙΑ», με Α.Φ.Μ. 094289571 και αριθ. Γ.Ε.ΜΗ. 113772252000 [εφεξής η «**Εταιρεία**»], ανακοινώνει ότι, κατ' εφαρμογή της από 02.07.2024 απόφασης της Τακτικής Γενικής Συνέλευσης, την 30.07.2024 απέκτησε μέσω του Χρηματιστηρίου Αθηνών 244 ίδιες μετοχές με τιμή κτήσης 11,50 ευρώ ανά μετοχή, συνολικής αξίας 2.806,00 ευρώ.

Οι αποκτήσεις αυτές πραγματοποιήθηκαν μέσω του μέλους του Χρηματιστηρίου Αθηνών με την επωνυμία Εθνική Χρηματιστηριακή Α.Ε.Π.Ε.Υ. Μετά και την προαναφερόμενη απόκτηση, η Εταιρεία κατέχει συνολικά 47.581 ίδιες μετοχές, ήτοι ποσοστό 0,144% του συνόλου των μετοχών της Εταιρείας.

Η ανακοίνωση εκδίδεται σύμφωνα με τον Κανονισμό (ΕΕ) αριθ. 596/2014 και τον κατ' εξουσιοδότηση Κανονισμό (ΕΕ) 2016/1052.

From: ΠΕΙΡΑΙΩΣ FINANCIAL HOLDINGS Α.Ε.
Posted At: 31 July 2024 10:00
Conversation: Αποτελέσματα 1ου Εξαμήνου 2024
Posted To: DOLAnnouncements2

Subject: Αποτελέσματα 1ου Εξαμήνου 2024

Επισυνάπτεται αρχείο σε μορφή pdf.

[Δελτίο τύπου
Presentation](#)

From: FURLIS A.E ΣΥΜΜΕΤΟΧΩΝ
Posted At: 31 July 2024 10:05
Conversation: Ανακοίνωση Αγοράς Ιδίων Μετοχών
Posted To: DOLAnnouncements2

Subject: Ανακοίνωση Αγοράς Ιδίων Μετοχών

Παρακαλώ δειτε το συνημμένο.

[Ανακοίνωση Αγοράς Ιδίων Μετοχών](#)

From: METLEN ENERGY & METALS A.E.
Posted At: 31 July 2024 10:07
Conversation: Απόκτηση Ιδίων Μετοχών
Posted To: DOLAnnouncements2

Subject: Απόκτηση Ιδίων Μετοχών

Δείτε παρακάτω:

[Απόκτηση Ιδίων Μετοχών](#)

From: ΔΕΗ Α.Ε.
Posted At: 31 July 2024 12:21
Conversation: ΔΕΗ: Στον δείκτη ATHEX ESG του ΧΑ με υψηλές επιδόσεις
Posted To: DOLAnnouncements2

Subject: ΔΕΗ: Στον δείκτη ATHEX ESG του ΧΑ με υψηλές επιδόσεις

Δείτε το Δελτίο Τύπου

[Δελτίο Τύπου](#)

From: ΛΑΜΨΑ Α.Ε.
Posted At: 31 July 2024 12:54
Conversation: ΑΝΑΚΟΙΝΩΣΗ ΓΙΑ ΤΗΝ ΠΡΟΑΝΑΓΓΕΛΙΑ ΓΕΝΙΚΗΣ ΣΥΝΕΛΕΥΣΗΣ
Posted To: DOLAnnouncements2

Subject: ΑΝΑΚΟΙΝΩΣΗ ΓΙΑ ΤΗΝ ΠΡΟΑΝΑΓΓΕΛΙΑ ΓΕΝΙΚΗΣ ΣΥΝΕΛΕΥΣΗΣ

.

[ΑΝΑΚΟΙΝΩΣΗ ΓΙΑ ΤΗΝ ΠΡΟΑΝΑΓΓΕΛΙΑ ΓΕΝΙΚΗΣ ΣΥΝΕΛΕΥΣΗΣ](#)

From: PREMIA Α.Ε.Ε.Α.Π.
Posted At: 31 July 2024 14:23
Conversation: ΠΡΑΚΤΙΚΟ ΣΥΝΕΔΡΙΑΣΕΩΣ ΤΗΣ ΕΠΙΤΡΟΠΗΣ ΕΛΕΓΧΟΥ ΤΗΣ
PREMIA Α.Ε.Ε.Α.Π
Posted To: DOLAnnouncements2

Subject: ΠΡΑΚΤΙΚΟ ΣΥΝΕΔΡΙΑΣΕΩΣ ΤΗΣ ΕΠΙΤΡΟΠΗΣ ΕΛΕΓΧΟΥ ΤΗΣ
PREMIA Α.Ε.Ε.Α.Π

Δείτε το συνημμένο.

[ΠΡΑΚΤΙΚΟ ΣΥΝΕΔΡΙΑΣΕΩΣ ΤΗΣ ΕΠΙΤΡΟΠΗΣ ΕΛΕΓΧΟΥ ΤΗΣ PREMIA Α.Ε.Ε.Α.Π](#)

From: ΕΛΒΕ Α.Β.Ε.Ε.
Posted At: 31 July 2024 14:49
Conversation: ΑΝΑΚΟΙΝΩΣΗ ΓΙΑ ΤΗΝ ΠΡΟΑΝΑΓΓΕΛΙΑ ΓΕΝΙΚΗΣ ΣΥΝΕΛΕΥΣΗΣ
2024
Posted To: DOLAnnouncements2

Subject: ΑΝΑΚΟΙΝΩΣΗ ΓΙΑ ΤΗΝ ΠΡΟΑΝΑΓΓΕΛΙΑ ΓΕΝΙΚΗΣ ΣΥΝΕΛΕΥΣΗΣ
2024

Δείτε το συνημμένο

[ΠΡΟΣΚΛΗΣΗ ΕΤΗΣΙΑΣ ΓΕΝΙΚΗΣ ΣΥΝΕΛΕΥΣΗΣ 2024](#)

From: TRADE ESTATES ΑΕΕΑΠ
Posted At: 31 July 2024 14:58
Conversation: Ανασυγκρότηση Διοικητικού Συμβουλίου σε σώμα
Posted To: DOLAnnouncements2

Subject: Ανασυγκρότηση Διοικητικού Συμβουλίου σε σώμα

Trade Estates - Ανακοίνωση Ανασυγκρότησης Διοικητικού Συμβουλίου

[Trade Estates - Ανακοίνωση \(Ανασυγκρότηση ΔΣ\)](#)

From: YALCO - ΚΩΝΣΤΑΝΤΙΝΟΥ Α.Ε.
Posted At: 31 July 2024 15:02
Conversation: ΑΝΑΚΟΙΝΩΣΗ ΓΙΑ ΤΙΣ ΑΠΟΦΑΣΕΙΣ ΓΕΝΙΚΗΣ ΣΥΝΕΛΕΥΣΗΣ
Posted To: DOLAnnouncements2

Subject: ΑΝΑΚΟΙΝΩΣΗ ΓΙΑ ΤΙΣ ΑΠΟΦΑΣΕΙΣ ΓΕΝΙΚΗΣ ΣΥΝΕΛΕΥΣΗΣ

[ΔΕΛΤΙΟ ΤΥΠΟΥ ΓΣ 2027_07_31 ΤΑΚΤΙΚΗ ΓΕΝΙΚΗ ΣΥΝΕΛΕΥΣΗ](#)

Ομολογιακά Δάνεια Επιχειρήσεων – Οργανωμένη Αγορά (Μη Μετατρέψιμα)

Πλήθος Εισηγμένων Ομολογίων	Ονομαστική αξία	Τιμή έκδοσης	Σημερινό επιτόκιο	Ημερ. λήξης	Διάρκεια (έτη)	Σημείωση	Τοκομερίδιο		Μον. Διασπ.	Ομόλογα Επιχειρήσεων	Δεδ. Τόκος	Αποδ. Λήξη	Κατωτ Τιμή	Ανωτ Τιμή	Τιμή κλεισ. Προηγ.	Κλείσιμο-ημ/νία	Όγκος	Αξία Συναλλαγών	Τελευταία εντολή		λαχ έτους	Μεγ έτους		
							Κοινό	Προτιμησιακό											Τιμή	Αγορ./ Πώλ.			Ημερομηνία	
230,000	1,000.00	1,000.00	4.70	12/07/2029	7	---	5	---	1	LAMDA DEVELOPMENT A.E. (Μη μετατρέψιμο)	2.7417	4.0410	100.0011	101.1000	101.1000	100.1180	30/07/2024	118,000	119,125.24	100.6000	A	31/07/2024	97.0000	101.2000
320,000	1,000.00	1,000.00	3.40	21/07/2027	7	---	9	---	1	LAMDA DEVELOPMENT A.E. (Μη μετατρέψιμο)	1.0389	3.9340	96.9000	97.4500	97.0900	97.0000	30/07/2024	185,000	179,981.65	96.5000	A	31/07/2024	92.0000	97.4500
200,000	1,000.00	1,000.00	2.10	27/10/2027	7	---	8	---	1	Ο.Π.Α.Π. Α.Ε. (Μη μετατρέψιμο)	5.5417	3.2480	95.5000	96.0000	95.8182	96.2970	30/07/2024	11,000	10,600.96	94.1200	A	31/07/2024	90.5800	96.6000
200,000	1,000.00	1,000.00	1.90	23/03/2028	7	---	7	---	1	ΜΟΤΟΡ ΟΪΛ ΔΙΥΛΙΣΤΗΡΙΑ ΚΟΡΙΝΘΟΥ ΑΕ (Μη μετατρέψιμο)	6.8083	3.7380	93.0000	93.4500	93.2432	93.2000	30/07/2024	282,000	264,865.82	93.2500	A	31/07/2024	90.5000	93.4500
100,000	1,000.00	1,000.00	2.70	25/05/2026	5	---	7	---	1	COSTAMARE PARTICIPATIONS PLC (Μη μετατρέψιμο)	5.0250	4.0780	96.4000	97.4100	97.0303	96.6500	30/07/2024	226,000	219,749.45	97.1000	A	31/07/2024	94.2567	97.4100
300,000	1,000.00	1,000.00	2.30	20/07/2028	7	---	7	---	1	ΠΡΟΝΤΕΑ ΑΕΕΑΠ (Μη μετατρέψιμο)	0.7028	4.6990	90.7500	90.7500	90.7500	90.4910	30/07/2024	10,000	9,082.03	90.7500	A	31/07/2024	86.1234	92.3500
150,000	1,000.00	1,000.00	2.65	22/10/2026	5	---	6	---	1	CPLP SHIPPING HOLDINGS PLC (Μη μετατρέψιμο)	7.5083	4.5880	95.0200	95.3500	95.3350	95.3000	30/07/2024	54,000	51,875.35	95.0100	A	31/07/2024	93.0000	95.5000
250,000	1,000.00	1,000.00	2.45	16/11/2028	7	---	6	---	1	ΕΛΒΑΛΧΑΛΚΟΡ Α.Ε. (Μη μετατρέψιμο)	5.3083	4.2250	92.0000	92.9000	92.4230	92.3990	30/07/2024	74,000	68,785.82	92.1000	A	31/07/2024	88.4206	93.3241
120,000	1,000.00	1,000.00	2.65	06/12/2028	7	---	6	---	1	ΝΟΒΑΛ ΠΡΟΠΕΡΤΥ ΑΕΕΑΠ (Μη μετατρέψιμο)	4.1958	4.2340	92.8006	93.3400	92.9869	92.7040	30/07/2024	31,000	28,956.00	93.0000	A	31/07/2024	88.5000	94.2749
500,000	1,000.00	1,000.00	2.75	03/07/2027	7	---	9	---	1	ΓΕΚ ΤΕΡΝΑ Α.Ε. (Μη μετατρέψιμο)	2.2917	4.0360	94.8600	95.3800	95.3800	94.4540	30/07/2024	153,000	145,709.81	94.9500	A	31/07/2024	91.5500	95.3800
100,000	1,000.00	1,000.00	2.95	11/02/2027	5	---	5	---	1	SAFE BULKERS PARTICIPATIONS PLC (Μη μετατρέψιμο)	14.0944	4.5700	95.4999	95.4999	95.4999	95.4990	30/07/2024	1,000	969.09	94.9500	A	31/07/2024	92.0000	97.0000
120,000	1,000.00	1,000.00	3.95	04/04/2025	7	---	13	---	1	ΓΕΚ ΤΕΡΝΑ Α.Ε. (Μη μετατρέψιμο)	13.1667	3.3180	99.7000	99.9500	99.8598	99.8500	30/07/2024	97,000	98,141.17	99.7500	A	31/07/2024	98.1282	100.1000
100,000	1,000.00	1,000.00	4.40	26/07/2029	7	---	5	---	1	CPLP SHIPPING HOLDINGS PLC (Μη μετατρέψιμο)	0.8556	4.2570	99.0000	99.0001	99.0000	99.0100	30/07/2024	38,000	37,652.51	99.0000	A	31/07/2024	95.0948	100.2438
199,375	1,000.00	1,000.00	3.60	12/03/2026	7	---	11	---	1	ΑΕΡΟΠΟΡΙΑ ΑΙΓΑΙΟΥ Α.Ε. (Μη μετατρέψιμο)	14.3000	3.4610	98.5100	99.6000	99.1605	99.4090	30/07/2024	84,000	84,640.30	98.5010	A	31/07/2024	97.1458	99.6000
150,000	1,000.00	1,000.00	2.60	22/10/2026	7	---	10	---	1	ΤΕΡΝΑ ΕΝΕΡΓΕΙΑΚΗ Μ.Α.Ε.Χ. (Μη μετατρέψιμο)	7.3667	3.8760	96.0000	96.5000	96.3361	96.2460	30/07/2024	36,000	34,946.20	96.5500	A	31/07/2024	92.8293	96.5000
100,000	1,000.00	1,000.00	5.50	15/12/2028	5	---	2	---	1	IDEAL HOLDINGS A.E. (Μη μετατρέψιμο)	7.0278	4.6900	102.2500	102.5000	102.3750	102.2460	30/07/2024	2,000	2,061.56	101.4000	A	31/07/2024	100.6502	104.1000
200,000	1,000.00	1,000.00	4.25	23/01/2029	5	---	2	---	1	AUTOHELLAS A.T.E.E. (Μη μετατρέψιμο)	1.1806	4.1170	99.9000	100.2000	100.1550	100.2000	30/07/2024	40,000	40,065.22	100.0000	A	31/07/2024	97.5000	101.0000
130,000	1,000.00	1,000.00	6.00	27/02/2029	5	---	1	---	1	INTRALOT Α.Ε. (Μη μετατρέψιμο)	26.1667	5.5060	101.2500	101.3000	101.3000	101.2500	30/07/2024	227,000	235,795.33	101.2300	A	31/07/2024	100.0050	101.9000

Σημειώσεις Εταιρικών Ομολόγων

Ο Όγκος Συναλλαγών υπολογίζεται ως (Τεμάχια) * (Ονομαστική Τιμή). Η Αξία Συναλλαγών υπολογίζεται ως (Τεμάχια) * (Ονομαστική Τιμή) * (Τιμή %) + (Δεδουλευμένοι Τόκοι).

Οι τιμές συναλλαγών των ομολόγων υπολογίζονται ως ποσοστό επί τοις εκατό (%) της ονομαστικής τους τιμής.

Όλα τα ομόλογα έχουν Ονομαστική Αξία εκπεφρασμένη σε Ευρώ (εκτός εάν σημειώνεται διαφορετικά).

Ομολογιακά Δάνεια Επιχειρήσεων – Οργανωμένη Αγορά (Μη Μετατρέψιμα)

Πλήθος Εισηγμένων Ομολογιών	Ονομαστική αξία	Τιμή έκδοσης	Σημερινό επιτόκιο	Ημερ. λήξης	Διάρκεια (έτη)	Σημείωση	Τοκομερίδιο		Μον. Διασπ.	Ομόλογα Επιχειρήσεων	Δεδ. Τόκος	Αποδ./Λήξη	Κατωτ Τιμή	Ανωτ Τιμή	Τιμή κλεισ. Προηγ.	Κλείσιμο-ημ/νία	Όγκος	Αξία Συναλλαγών	Τελευταία εντολή			Μεγ έτους		
							Κοινό	Προτιμησιακό											Τιμή	Αγορ./ Πώλ.	Ημερομηνία		λαχ έτους	
100,000	1,000.00	1,000.00	2.80	25/01/2027	5	---	6	---	1	PREMIA A.E. (Μη μετατρέψιμο)	0.6222	5.1160	93.1505	94.0100	94.0100	94.8000	29/07/2024	9,000	8,413.53	94.0100	A	31/07/2024	90.9974	97.8048
500,000	1,000.00	1,000.00	4.00	10/07/2030	7	---	3	---	1	METLEN ENERGY & METALS A.E. (Μη μετατρέψιμο)	2.5556	3.6560	100.5200	101.0000	100.9250	100.7350	30/07/2024	337,000	340,740.83	100.8500	A	31/07/2024	98.3001	101.0000
300,000	1,000.00	1,000.00	2.30	14/12/2028	7	---	6	---	1	ΓΕΚ ΤΕΡΝΑ Α.Ε. (Μη μετατρέψιμο)	3.1306	4.1810	91.5000	92.0001	92.0001	90.5000	30/07/2024	19,000	17,496.69	92.0000	A	31/07/2024	86.5021	92.0001

Σημειώσεις Εταιρικών Ομολόγων

Ο Όγκος Συναλλαγών υπολογίζεται ως (Τεμάχια) * (Ονομαστική Τιμή). Η Αξία Συναλλαγών υπολογίζεται ως (Τεμάχια) * (Ονομαστική Τιμή) * (Τιμή %) + (Δεδουλευμένοι Τόκοι).

Οι τιμές συναλλαγών των ομολόγων υπολογίζονται ως ποσοστό επί τοις εκατό (%) της ονομαστικής τους τιμής.

Όλα τα ομόλογα έχουν Ονομαστική Αξία εκπεφρασμένη σε Ευρώ (εκτός εάν σημειώνεται διαφορετικά).

Ομόλογα Ελληνικού Δημοσίου

Πλήθος Εισηγμ. Ομολογιών	Ονομ. αξία	Σημερινό επιτόκιο	Υπολογισμός Δεδουλευμένων	Ημερ/νία Λήξης [1]	Διάρκεια (έτη)	Σημείωση	Ημερομηνία Πληρ.	Αξία τρέχοντος	Μον. Διαπρ.	Ομόλογα Ελληνικού Δημοσίου	Κατωτ Τιμή	Ανωτ Τιμή	Τιμή κλειστ.	Προηγ. Κλείσιμο-ημ/νία	Όγκος	Αξία Συναλλαγών	Τελευταία εντολή Αγορ./ Πώλ. Ημερομηνία
3,000,000	1,000.00	4.13	Πργμ/Πργμ	15/06/2054	30	---	15/06	4.13	1	ΟΕΔ-ΣΤΘ-150654-30X-4,125-1,000	---	---	---	---	---	---	---
4,700,000	1,000.00	1.88	Πργμ/Πργμ	04/02/2035	15	---	04/02	1.88	1	ΟΕΔ-ΣΤΘ-040235-15X-1,875-1,000	---	---	---	---	---	---	---
6,000,000	1,000.00	0.75	Πργμ/Πργμ	18/06/2031	10	---	18/06	0.75	1	ΟΕΔ-ΣΤΘ-180631-10X-0,750-1,000	---	---	---	---	---	---	---
3,600,000	1,000.00	3.88	Πργμ/Πργμ	15/06/2028	5	---	15/06	3.88	1	ΟΕΔ-ΣΤΘ-150628-05X-3,875-1,000	---	---	---	---	---	---	---
5,962,747,327	1.00	3.75	Πργμ/Πργμ	30/01/2028	10	---	/02 - 01/02 - 31/	3.75	1	ΟΕΔ-ΣΤΘ-300128-10X-3,750-1,00	---	---	---	85.4610 13/07/2018	---	---	1.0000 A 28/11/2018
7,067,309,386	1.00	3.90	Πργμ/Πργμ	30/01/2033	15	---	/02 - 01/02 - 31/	3.90	1	ΟΕΔ-ΣΤΘ-300133-15X-3,900-1,00	---	---	---	78.6730 13/07/2018	---	---	1.0000 A 28/11/2018
5,622,848,349	1.00	4.00	Πργμ/Πργμ	30/01/2037	19	---	/02 - 01/02 - 31/	4.00	1	ΟΕΔ-ΣΤΘ-300137-19X-4,000-1,00	---	---	---	77.0370 13/07/2018	---	---	1.0000 A 28/11/2018
5,476,770,669	1.00	4.20	Πργμ/Πργμ	30/01/2042	24	---	/02 - 01/02 - 31/	4.20	1	ΟΕΔ-ΣΤΘ-300142-24X-4,200-1,00	---	---	---	77.7640 13/07/2018	---	---	1.0000 A 28/11/2018
4,450,000	1,000.00	3.38	Πργμ/Πργμ	15/06/2034	10	---	15/06	3.38	1	ΟΕΔ-ΣΤΘ-150634-10X-3,375-1,000	---	---	---	---	---	---	---
40,248,141	1.00	4.30	Πργμ/Πργμ	24/02/2025	13	---	24/02	4.30	1	ΟΕΔ-ΣΤΘ-240225-13X-2,000-1,00	---	---	---	10.0000 22/06/2015	---	---	---
59,586,043	1.00	4.30	Πργμ/Πργμ	24/02/2026	14	---	24/02	4.30	1	ΟΕΔ-ΣΤΘ-240226-14X-2,000-1,00	---	---	---	10.0000 22/06/2015	---	---	---
41,118,344	1.00	4.30	Πργμ/Πργμ	24/02/2027	15	---	24/02	4.30	1	ΟΕΔ-ΣΤΘ-240227-15X-2,000-1,00	---	---	---	10.0000 22/06/2015	---	---	---
45,137,734	1.00	4.30	Πργμ/Πργμ	24/02/2028	16	---	24/02	4.30	1	ΟΕΔ-ΣΤΘ-240228-16X-2,000-1,00	---	---	---	10.0000 22/06/2015	---	---	---
61,768,888	1.00	4.30	Πργμ/Πργμ	24/02/2029	17	---	24/02	4.30	1	ΟΕΔ-ΣΤΘ-240229-17X-2,000-1,00	---	---	---	10.0000 22/06/2015	---	---	---
54,567,744	1.00	4.30	Πργμ/Πργμ	24/02/2030	18	---	24/02	4.30	1	ΟΕΔ-ΣΤΘ-240230-18X-2,000-1,00	---	---	---	10.0000 22/06/2015	---	---	---
37,541,515	1.00	4.30	Πργμ/Πργμ	24/02/2031	19	---	24/02	4.30	1	ΟΕΔ-ΣΤΘ-240231-19X-2,000-1,00	---	---	---	10.0000 22/06/2015	---	---	---
37,558,317	1.00	4.30	Πργμ/Πργμ	24/02/2032	20	---	24/02	4.30	1	ΟΕΔ-ΣΤΘ-240232-20X-2,000-1,00	---	---	---	10.0000 22/06/2015	---	---	---
37,473,732	1.00	4.30	Πργμ/Πργμ	24/02/2033	21	---	24/02	4.30	1	ΟΕΔ-ΣΤΘ-240233-21X-2,000-1,00	---	---	---	10.0000 22/06/2015	---	---	---
33,888,293	1.00	4.30	Πργμ/Πργμ	24/02/2034	22	---	24/02	4.30	1	ΟΕΔ-ΣΤΘ-240234-22X-2,000-1,00	---	---	---	10.0000 22/06/2015	---	---	---
35,177,800	1.00	4.30	Πργμ/Πργμ	24/02/2035	23	---	24/02	4.30	1	ΟΕΔ-ΣΤΘ-240235-23X-2,000-1,00	---	---	---	10.0000 22/06/2015	---	---	---
35,547,268	1.00	4.30	Πργμ/Πργμ	24/02/2036	24	---	24/02	4.30	1	ΟΕΔ-ΣΤΘ-240236-24X-2,000-1,00	---	---	---	10.0000 22/06/2015	---	---	---
40,246,306	1.00	4.30	Πργμ/Πργμ	24/02/2037	25	---	24/02	4.30	1	ΟΕΔ-ΣΤΘ-240237-25X-2,000-1,00	---	---	---	10.0000 22/06/2015	---	---	---
37,643,952	1.00	4.30	Πργμ/Πργμ	24/02/2038	26	---	24/02	4.30	1	ΟΕΔ-ΣΤΘ-240238-26X-2,000-1,00	---	---	---	10.0000 22/06/2015	---	---	---
36,977,100	1.00	4.30	Πργμ/Πργμ	24/02/2039	27	---	24/02	4.30	1	ΟΕΔ-ΣΤΘ-240239-27X-2,000-1,00	---	---	---	10.0000 22/06/2015	---	---	---
41,615,000	1.00	4.30	Πργμ/Πργμ	24/02/2040	28	---	24/02	4.30	1	ΟΕΔ-ΣΤΘ-240240-28X-2,000-1,00	---	---	---	10.0000 22/06/2015	---	---	---
42,227,208	1.00	4.30	Πργμ/Πργμ	24/02/2041	29	---	24/02	4.30	1	ΟΕΔ-ΣΤΘ-240241-29X-2,000-1,00	---	---	---	10.0000 22/06/2015	---	---	---
68,288,487	1.00	4.30	Πργμ/Πργμ	24/02/2042	30	---	24/02	4.30	1	ΟΕΔ-ΣΤΘ-240242-30X-2,000-1,00	---	---	---	10.0000 22/06/2015	---	---	---
4,250,000	1,000.00	3.88	Πργμ/Πργμ	12/03/2029	10	---	12/03	3.88	1	ΟΕΔ-ΣΤΘ-120329-10X-3,875-1,000	---	---	---	---	---	100.0000	A 15/10/2019
4,500,000	1,000.00	0.00	Πργμ/Πργμ	12/02/2026	5	---	12/02	0.00	1	ΟΕΔ-ΣΤΘ-120226-05X-0,000-1,000	---	---	---	---	---	---	---
2,209,163	1,000.00	3.38	Πργμ/Πργμ	15/02/2025	7	---	15/02	3.38	1	ΟΕΔ-ΣΤΘ-150225-07X-3,375-1,000	---	---	---	---	---	---	---
964,000	1,000.00	3.25	Πργμ/Πργμ	20/03/2025	6	---	20/03	3.25	1	ΟΕΔ-ΣΤΘ-200325-06X-3,250-1,000	---	---	---	---	---	---	---
2,100,000	1,000.00	3.55	Πργμ/Πργμ	20/03/2026	7	---	20/03	3.55	1	ΟΕΔ-ΣΤΘ-200326-07X-3,550-1,000	---	---	---	---	---	---	---
5,500,000	1,000.00	1.50	Πργμ/Πργμ	18/06/2030	10	---	18/06	1.50	1	ΟΕΔ-ΣΤΘ-180630-10X-1,500-1,000	---	---	---	---	---	---	---
3,500,000	1,000.00	4.38	Πργμ/Πργμ	18/07/2038	15	---	18/07	4.38	1	ΟΕΔ-ΣΤΘ-180738-15X-4,375-1,000	---	---	---	---	---	---	---

Σημειώσεις Ομολόγων Ελλ. Δημοσίου

Ο Όγκος Συναλλαγών υπολογίζεται ως (Τεμάχια) * (Ονομαστική Τιμή). Η Αξία Συναλλαγών υπολογίζεται ως (Τεμάχια) * (Ονομαστική Τιμή) * (Τιμή %) + (Δεδουλευμένοι Τόκοι)

Η Αξία του τρέχοντος τοκομεριδίου για τις εκδόσεις Ονομαστικής Αξίας 0,01 ευρώ, αναφέρεται σε Ονομαστική Αξία 100 ευρώ.

FLR (= Floating Interest Rate) Ομόλογο Μεταβλητού Επιτοκίου.

[1] - Η Ημερομηνία Λήξης της τοκοφόρου περιόδου και η Ημερομηνία Πληρωμής του τοκομεριδίου.

Ομόλογα Ελληνικού Δημοσίου

Πλήθος Εισηγμ. Ομολογιών	Ονομ. αξία	Σημερινό επιτόκιο	Υπολογισμός Δεδουλευμένων	Ημερ/νία Λήξης [1]	Διάρκεια (έτη)	Σημείωση	Ημερομηνία Πληρ.	Αξία τρέχοντος	Μον. Διαπρ.	Ομόλογα Ελληνικού Δημοσίου	Κατωτ Τιμή	Ανωτ Τιμή	Τιμή κλεισ.	Προηγ. Κλείσιμο-ημ/νία	Όγκος	Αξία Συναλλαγών	Τελευταία εντολή Αγορ./ Πώλ. Ημερομηνία
40,000	1,000.00	4.67	FLR	Πργμ/360	18/09/2024	1	---	18/09 - 19/03	---	1	ΟΕΔ-ΚΥΜ-180924-01X-4,670-1,000	---	---	---	---	---	---
5,364,250	1,000.00	3.25		Πργμ/Πργμ	20/03/2050	30	---	20/03	3.25	1	ΟΕΔ-ΣΤΘ-200350-30X-3,250-1,000	---	---	---	---	---	---
3,924,361	1,000.00	2.00		Πργμ/Πργμ	22/04/2027	7	---	22/04	2.00	1	ΟΕΔ-ΣΤΘ-220427-07X-2,000-1,000	---	---	---	---	---	99.9000 A 22/04/2020
2,500,000	1,000.00	1.88		Πργμ/Πργμ	23/07/2026	7	---	23/07	1.88	1	ΟΕΔ-ΣΤΘ-230726-07X-1,875-1,000	---	---	---	---	---	---
4,900,000	1,000.00	4.25		Πργμ/Πργμ	15/06/2033	10	---	15/06	4.25	1	ΟΕΔ-ΣΤΘ-150633-10X-4,250-1,000	---	---	---	---	---	---
3,500,000	1,000.00	1.88		Πργμ/Πργμ	24/01/2052	30	---	24/01	1.88	1	ΟΕΔ-ΣΤΘ-240152-30X-1,875-1,000	---	---	---	---	---	---
3,700,000	1,000.00	1.75		Πργμ/Πργμ	18/06/2032	10	---	18/06	1.75	1	ΟΕΔ-ΣΤΘ-180632-10X-1,750-1,000	---	---	---	---	---	---
2,200,000	1,000.00	1.13	FLR	Πργμ/360	15/12/2027	5	---	- 15/12 - 15/03 -	---	1	ΟΕΔ-ΚΥΜ-151227-05X-1,130-1,000	---	---	---	---	---	102.1600 A 30/12/2022

Σημειώσεις Ομολόγων Ελλ. Δημοσίου

Ο Όγκος Συναλλαγών υπολογίζεται ως (Τεμάχια) * (Ονομαστική Τιμή). Η Αξία Συναλλαγών υπολογίζεται ως (Τεμάχια) * (Ονομαστική Τιμή) * (Τιμή %) + (Δεδουλευμένοι Τόκοι)

Η Αξία του τρέχοντος τοκομεριδίου για τις εκδόσεις Ονομαστικής Αξίας 0,01 ευρώ, αναφέρεται σε Ονομαστική Αξία 100 ευρώ.

FLR (= Floating Interest Rate) Ομόλογο Μεταβλητού Επιτοκίου.

[1] - Η Ημερομηνία Λήξης της τοκοφόρου περιόδου και η Ημερομηνία Πληρωμής του τοκομεριδίου.

Έντοκα Γραμμάτια & Zero Coupon Ομόλογα Ελληνικού Δημοσίου

Ημερ/νία	Διάρκειας 13 εβδομάδων									Διάρκειας 26 εβδομάδων									Διάρκειας 52 εβδομάδων								
	Ημερ/νία Λήξης	Αρχικό Επιτόκιο	Πλήθος Εισηγμένων	Όνομ/κή αξία	Τιμή έκδοσης	Τελευταία Τιμή	Συναλλαγή Ημερομηνία	Όγκος Συναλλαγών	Σημ.	Ημερ/νία Λήξης	Αρχικό Επιτόκιο	Πλήθος Εισηγμένων	Όνομ/κή αξία	Τιμή έκδοσης	Τελευταία Τιμή	Συναλλαγή Ημερομηνία	Όγκος Συναλλαγών	Σημ.	Ημερ/νία Λήξης	Αρχικό Επιτόκιο	Πλήθος Εισηγμένων	Όνομ/κή αξία	Τιμή έκδοσης	Τελευταία Τιμή	Συναλλαγή Ημερομηνία	Όγκος Συναλλαγών	Σημ.
08/09/2023	---	---	---	---	---	---	---	---	---	---	---	---	---	---	---	---	---	---	06/09/2024	3.81	812,500	1,000.00	962.90	---	---	---	---
08/12/2023	---	---	---	---	---	---	---	---	---	---	---	---	---	---	---	---	---	---	06/12/2024	3.70	600,000	1,000.00	963.90	---	---	---	---
08/03/2024	---	---	---	---	---	---	---	---	---	---	---	---	---	---	---	---	---	---	07/03/2025	3.73	812,500	1,000.00	963.70	---	---	---	---
07/06/2024	---	---	---	---	---	---	---	---	---	---	---	---	---	---	---	---	---	---	06/06/2025	3.34	600,000	1,000.00	967.30	---	---	---	---

Ημερήσιο Δελτίο Τιμών

Έτος: 145 Αύξων Αριθμός Συνεδρίασης: 143

Ενότητα 5: Ομόλογα Ελληνικού Δημοσίου Διαπραγματεύσιμα με τη Μέθοδο Εκφώνησης - Αντιφώνησης

Τετάρτη, 31 Ιουλίου, 2024

Ομόλογα σε Κυκλοφορία	Νόμισμα / Ελάχιστη διαπραγ.	Ημερομηνία Πληρ.	Αξία τρέχοντος τοκομεριδίου	Σημείωση	Τοκομερίδιο	Μονάδα διαπίσης	Ημερ/νία Έκδοσης	Διάρκεια (έτη)	Σημερινό επιτόκιο	Υ.Δ.Τ σε ημέρες	Ομόλογα	Τελευταία τιμή προηγ.	Τελευ. Τιμή	Εκφ. τοις μετρητοίς (€) Αγور. / Πώλ	μετρητοίς (€) Ημερομηνία	Συναλλαγές σε τμχ	Ελάχιστο ζωής	Μέγιστο ζωής	
0	GBP / 10	01/12	0.25	---	67	1	01/12/1928	100	2.5	360	Ε.Κ.Τ.Ε.	---	---	---	---	---	---	---	
103,746	GBP / 10	01/12	0.25	---	65	1	01/12/1930	98	2.5	360	Ε.Κ.Τ.Ε. σειρά	2.27	05/02/1996	2.27	Π	05/02/1996	---	2.27	2.27

Νομικών Προσώπων και Εταιρειών σε Συνάλλαγμα και Ευρο

Σημειώσεις Ομολόγων Ελλ. Δημοσίου

Υ.Δ.Τ: Υπολογισμός Δεδουλευμένων Τόκων.

FLR (= Floating Interest Rate) Ομόλογο Μεταβλητού Επιτοκίου.

Η ελάχιστη διαπραγματεύσιμη Ονομαστική Αξία για όλους τους Άυλους Τίτλους του Δημοσίου είναι τα 100 Ευρώ.

(μφρ-0)

Πίνακας Μελών Χρηματιστηρίου Αθηνών και Μελών ΕΤ.ΕΚ.

Επωνυμία	Διεύθυνση	Τηλέφωνο	Φαξ	Αγορά Μετοχών			Αγορά Παραγώγων		Μέλη ΕΤ.ΕΚ.	
				Μέλος Αγοράς	Μέλος εξ Αποστάσεως	Ειδικός Διαπρήτης	Διαπρήτης	Ειδικός Διαπρήτης	Γενικό Εκκαθιστικό	Άμεσο Εκκαθιστικό
AEONIC SECURITIES C.I.F. P.L.C.	ΛΑΪΟΥ 6, ΓΡ. 301B, ANNA COURT ,	35725337600		a						
ARGUS STOCKBROKERS LTD	25 ΛΕΩΦΟΡΟΣ ΔΗΜΟΣΘΕΝΗ ΣΕΒΕΡΗ 25 ,	0035722717000		a	a		a			
ATHLOS CAPITAL INVESTMENT SERVICES LTD	17 STASINOU AVENUE,BEDIZIA TOWER, 6TH & 7TH FL. ,	35722110777			a					
ATLANTIC SECURITIES LTD	ΠΡΟΔΡΟΜΟΥ 37 37,	0035722445400		a	a					
ΑΧΟΝ ΧΡΗΜΑΤΙΣΤΗΡΙΑΚΗ Α.Ε.Π.Ε.Υ.	ΣΤΑΔΙΟΥ 48 48, ΑΘΗΝΑ	2103363800		a			a			
ΒΕΤΑ ΧΡΗΜΑΤΙΣΤΗΡΙΑΚΗ Α.Ε.Π.Ε.Υ.	Λ.ΑΛΕΞΑΝΔΡΑΣ 29 29 , ΑΘΗΝΑ	210 6478900		a		a	a			a
BNP PARIBAS S.A.	ΛΑΜΨΑΚΟΥ 2 , ΑΘΗΝΑ	2107468525							a	
BOFA SECURITIES EUROPE SA	51 RUE LA BOÏTIE ,	+33 153655555		a	a					
CAPITAL AXEPEY	ΜΗΤΡΟΠΟΛΕΩΣ 58 58, ΑΘΗΝΑ	2103369700		a			a			
CITIGROUP GLOBAL MARKETS EUROPE AG	REUTERWEG 16 16,	+49 691366-0		a	a					
CITIGROUP GLOBAL MARKETS LIMITED	33 CANADA SQUARE -CANARY WHARF 1,	+44 02079864000		a						
CREDIT SUISSE BANK (EUROPE), S.A.	CALLE AYALA 42, 3A PLANTA-B MADRID ,	+34917916000		a						
CREDIT SUISSE SECURITIES (EUROPE) LIMITED	ONE CABOT SQUARE 1 , LONDON	+44 2078888888		a						
DEUTSCHE BANK AG	GREAT WINCHESTER STREET 1 , LONDON	+44 20 754 54209	00441133361437		a					
EUROBANK EQUITIES ΜΟΝΟΠΡΟΣΩΠΗ Α.Ε.Π.Ε.Υ.	ΦΙΛΕΛΛΗΝΩΝ 10 & ΞΕΝΟΦΩΝΤΟΣ 13 , ΑΘΗΝΑ	2103720425		a		a	a			a
EUROCORP Α.Ε.Π.Ε.Υ.	ΠΛ.ΦΙΛΙΚΗΣ ΕΤΑΙΡΕΙΑΣ 14 14, ΑΘΗΝΑ	2107263600		a			a			a
EUROTRUST ΧΡΗΜΑΤΙΣΤΗΡΙΑΚΗ Α.Ε.Π.Ε.Υ.	ΣΕΒΑΣΤΟΥΠΟΛΕΩΣ 113 113, ΑΘΗΝΑ	2103363100		a						
EUROXX ΧΡΗΜΑΤΙΣΤΗΡΙΑΚΗ Α.Ε.Π.Ε.Υ.	ΠΑΛΛΑΙΟΛΟΓΟΥ 7, ΧΑΛΑΝΔΡΙ	+30 2106879400	210-6879401	a		a	a			a
	ΠΑΛΛΑΙΟΛΟΓΟΥ 7, ΧΑΛΑΝΔΡΙ	(210)-6879400	(210)-6879401							
FREEDOM FINANCE EUROPE LTD	ΧΡΙΣΤΑΚΗ ΚΡΑΝΟΥ 20 ,	035725257786		a	a					
GLOBAL CAPITAL SECURITIES & FINANCIAL SERVICES LTD	Λ.ΑΡΧΙΕΠΙΣΚΟΠΟΥ ΜΑΚΑΡΙΟΥ Γ50 50,	0035722710710		a	a					
GREENPOST TRADING EUROPE LTD	ΚΙΜΟΝΟΣ 3, ACROPOLIS MANSIONS, 2ND FLOOR, FLAT/OFFICE 202 ,	035722521389		a	a	a				
HSBC CONTINENTAL EUROPE	Λ.ΜΕΣΟΓΕΙΩΝ 109-111 109-111,	2106960000							a	
INDEX ΧΡΗΜΑΤΙΣΤΗΡΙΑΚΗ Α.Ε.Π.Ε.Υ.	ΔΡΑΓΑΤΣΑΝΙΟΥ 6 6, ΑΘΗΝΑ	2103213920		a						
LAIKI FINANCIAL SERVICES LTD	ΛΕΩΦ. ΒΥΡΩΝΟΣ 26, ΛΕΥΚΩΣΙΑ ΚΥΠΡΟΥ	357 22367367	357 22718567		a					
MEGA EQUITY SECURITIES & FINANCIAL SERVICES PUBLIC LTD	ΛΕΩΦ.ΓΡΙΒΑ ΔΙΓΕΝΗ 42-44 42-44,	0035722711711		a	a		a			
MERIT ΧΡΗΜΑΤΙΣΤΗΡΙΑΚΗ Α.Ε.Π.Ε.Υ.	ΣΟΦΟΚΛΕΟΥΣ 5 5, ΑΘΗΝΑ	2141008814		a		a	a			a
MERRILL LYNCH INTERNATIONAL	2 KING EDWARD STREET 2 , LONDON	+44 20276281000		a						
NUNTIUS ΧΡΗΜΑΤΙΣΤΗΡΙΑΚΗ ΜΟΝΟΠΡ.Α.Ε.Π.Ε.Υ	ΔΡΑΓΑΤΣΑΝΙΟΥ 6 6, ΑΘΗΝΑ	2103350599		a			a			
ONE PLUS CAPITAL LIMITED	75 PRODROMOU AVENUE NICOSIA 1307 ,	35722873760		a	a					
PROCHOICE CHRIMATISTIRIAKI LTD	ΛΕΩΦ.ΣΠΥΡΟΥ ΚΥΠΡΙΑΝΟΥ 57, ΑΚΙΝΗΤΑ Φ 57,	035724661192		a	a					
SHARELINK SECURITIES & FINANCIAL SERVICES LTD	HOUSE-ΘΕΟΤΟΚΗ 6 ΜΕΓΑΡΟ ΕΛΛΗΝΑ 6 ,	+357 22554200		a			a			

Πίνακας Μελών Χρηματιστηρίου Αθηνών και Μελών ΕΤ.ΕΚ.

Επωνυμία	Διεύθυνση	Τηλέφωνο	Φαξ	Αγορά Μετοχών			Αγορά Παραγώγων		Μέλη ΕΤ.ΕΚ.	
				Μέλος Αγοράς	Μέλος εξ Αποστάσεως	Ειδικός Διαπρήτης	Διαπρήτης	Ειδικός Διαπρήτης	Γενικό Εκκαθιστικό	Άμεσο Εκκαθιστικό
SOCIETE GENERALE S.A.	17 COURS VALMY, CEDEX ,	+157290504		a	a		a			
SOLIDUS SECURITIES A.E.P.E.Y.	ΛΟΥΙΖΗΣ ΡΙΑΝΚΟΥΡ 64 64, ΑΘΗΝΑ	2106900600		a			a			a
THE CYPRUS INVESTMENT & SECURITIES CORPORATION LTD	1 AG. PROKOPIΟΥ & POSIDONOS 1ST FLOOR 154,	0035722121700		a	a					
UBS EUROPE SE	OPERNTURM, BOCKENHEIMER LANDSTRASSE 2-4 ,	496921790		a	a					
UBS LIMITED	FINSBURY AVENUE 1 , LONDON	+44 2075687135			a					
VIGOR FINANCE A.E.P.E.Y.	ΨΥΧΑΡΗ 14 , ΝΕΟ ΨΥΧΙΚΟ	2106718400		a			a			
A. ΣΑΡΡΗΣ ΧΡΗΜΑΤΙΣΤΗΡΙΑΚΗ Α.Ε.Π.Ε.Υ	ΔΡΑΓΑΤΣΑΝΙΟΥ 6 6, ΑΘΗΝΑ	2103367700		a						
ΑΛΦΑ FINANCE ΜΟΝΟΠΡΟΣΩΠΗ ΑΕΠΕΥ	ΠΑΝΕΠΙΣΤΗΜΙΟΥ 45 5, ΑΘΗΝΑ	2103677400		a		a	a	a		a
ΑΛΦΑ ΤΡΑΠΕΖΑ ΑΝΩΝΥΜΗ ΕΤΑΙΡΙΑ	ΣΤΑΔΙΟΥ 40 , ΑΘΗΝΑ	2103260000							a	
Γ. Α. ΠΕΡΒΑΝΑΣ ΧΡΗΜΑΤΙΣΤΗΡΙΑΚΗ Α.Ε.Π.Ε.Υ	ΣΟΦΟΚΛΕΟΥΣ 7-9 7-9, ΑΘΗΝΑ	2103727200		a						
ΕΘΝΙΚΗ ΤΡΑΠΕΖΑ ΤΗΣ ΕΛΛΑΔΟΣ Α.Ε.	ΑΙΟΛΟΥ 86, ΑΘΗΝΑ	(210)-3341000	(210)-3228187	a		a	a		a	
	ΑΚΑΔΗΜΙΑΣ 68, ΑΘΗΝΑ	(210)-3328817	(210)-3328678							
ΕΘΝΙΚΗ ΧΡΗΜΑΤΙΣΤΗΡΙΑΚΗ ΜΟΝΟΠΡΟΣΩΠΗ ΑΕΠΕΥ	ΛΕΩΦΟΡΟΣ ΑΘΗΝΩΝ 128-132 & ΙΦΙΓΕΝΙΑΣ 66, ΑΘΗΝΑ	2103328784		a		a	a	a		
ΕΛΛΗΝΙΚΗ ΤΡΑΠΕΖΑ (ΕΠΕΝΔΥΣΕΙΣ) ΛΤΔ	ΛΕΩΦ.ΚΥΡΙΑΚΟΥ ΜΑΤΣΗ 31 - ΤΘ 24747 , ΛΕΥΚΩΣΙΑ ΚΥΠΡΟΥ	+357 22500100	357 22500110		a					
ΕΛΛΗΝΟΑΜΕΡΙΚΑΝΙΚΗ ΧΡΗΜΑΤΙΣΤΗΡΙΑΚΗ ΑΕΠΕΥ	ΑΝΔΡΕΑ ΠΑΠΑΝΔΡΕΟΥ 27 27, ΜΑΡΟΥΣΙ	2103311100		a		a	a			a
I. Χ. ΜΑΥΡΙΚΗΣ ΧΡΗΜΑΤΙΣΤΗΡΙΑΚΗ Α.Ε.Π.Ε.Υ	ΣΟΦΟΚΛΕΟΥΣ 5 5, ΑΘΗΝΑ	2103216730		a						
ΚΑΠΠΑ ΧΡΗΜΑΤΙΣΤΗΡΙΑΚΗ Α.Ε.Π.Ε.Υ.	ΒΑΛΛΑΩΡΙΤΟΥ 15 15, ΑΘΗΝΑ	2103678600		a			a			
ΚΑΡΑΜΑΝΩΦ ΧΡΗΜΑΤΙΣΤΗΡΙΑΚΗ Α.Ε.Π.Ε.Υ.	ΠΛ.ΑΓ.ΘΕΟΔΩΡΩΝ 2 2, ΑΘΗΝΑ	2103212947		a						
ΚΥΚΛΟΣ ΧΡΗΜΑΤΙΣΤΗΡΙΑΚΗ Α.Ε.Π.Ε.Υ.	ΧΑΡΙΛΑΟΥ ΤΡΙΚΟΥΠΗ 6-8-10 39, ΑΘΗΝΑ	2103364300		a			a			
ΛΕΩΝ ΔΕΠΟΛΑΣ ΧΡΗΜΑΤΙΣΤΗΡΙΑΚΗ Α.Ε.Π.Ε.Υ.	ΧΡΗΣΤΟΥ ΛΑΔΑ 1 1, ΑΘΗΝΑ	2103213276 -28		a		a	a			
N. ΧΡΥΣΟΧΟΙΔΗΣ ΧΡΗΜΑΤΙΣΤΗΡΙΑΚΗ Α.Ε.Π.Ε.Υ	ΣΟΦΟΚΛΕΟΥΣ 7-9 7-9, ΑΘΗΝΑ	2103213913		a			a			a
ΠΑΓΚΡΗΤΙΑ ΤΡΑΠΕΖΑ ΑΝΩΝΥΜΗ ΕΤΑΙΡΕΙΑ	ΙΚΑΡΟΥ 5 ,	2810338746							a	
ΠΑΝΤΕΛΑΚΗΣ ΧΡΗΜΑΤΙΣΤΗΡΙΑΚΗ Α.Ε.Π.Ε.Υ	ΕΘΝΙΚΗΣ ΑΝΤΙΣΤΑΣΕΩΣ 57, ΚΤΙΡΙΟ Β 57, ΧΑΛΑΝΔΡΙ	2106965000		a		a	a	a		
ΠΕΙΡΑΙΩΣ ΜΟΝΟΠΡΟΣΩΠΗ Α.Ε.Π.Ε.Υ.	ΣΤΑΔΙΟΥ 10 10, ΑΘΗΝΑ	2103354100		a		a	a	a		a
ΣΤ. ΕΜ. ΛΑΥΡΕΝΤΑΚΗΣ ΧΡΗΜΑΤΙΣΤΗΡΙΑΚΗ Α.Ε.Π.Ε.Υ.	ΣΟΦΟΚΛΕΟΥΣ 7-9 7-9, ΑΘΗΝΑ	2103213336		a						
ΤΡΑΠΕΖΑ EUROBANK ΑΕ	ΟΘΩΝΟΣ 8 , ΑΘΗΝΑ	2144043907							a	
ΤΡΑΠΕΖΑ ΟΡΤΙΜΑ BANK Α.Ε.	ΑΙΓΙΑΛΕΙΑΣ 32 & ΠΑΡΑΔΕΙΣΟΥ , ΜΑΡΟΥΣΙ	210 8173000		a		a	a	a	a	
ΤΡΑΠΕΖΑ ΠΕΙΡΑΙΩΣ ΑΝΩΝΥΜΟΣ ΕΤΑΙΡΕΙΑ	ΑΜΕΡΙΚΗΣ 4 , ΑΘΗΝΑ	2103335000		a			a		a	

Πίνακας Μετοχών Υπό Ειδική Διαπραγμάτευση

Χρέγραφα	Κατηγορία Διαπραγμάτευσης
Ειδικός Διαπραγματευτής	Εναρξη Ειδικής Διαπραγμάτευσης
MLS ΠΛΗΡΟΦΟΡΙΚΗ (ΚΟ)	Κατάσταση σε Αναστολή
ΠΕΙΡΑΙΩΣ ΜΟΝΟΠΡΟΣΩΠΗ Α.Ε.Π.Ε.Υ.	01/08/2019
ALPHA ETF FTSE Athex Large Cap	Διαπραγματεύσιμα Αμοιβαία Κεφάλαια (Δ.Α.Κ.)
ΑΛΦΑ FINANCE ΜΟΝΟΠΡΟΣΩΠΗ ΑΕΠΕΥ	02/01/1900
ΕΘΝΙΚΗ ΧΡΗΜΑΤΙΣΤΗΡΙΑΚΗ ΜΟΝΟΠΡΟΣΩΠΗ ΑΕΠΕΥ	02/01/1900
ALPHA TRUST ΣΥΜΜΕΤΟΧΩΝ (ΚΟ)	Κύρια Αγορά
EUROBANK EQUITIES ΜΟΝΟΠΡΟΣΩΠΗ Α.Ε.Π.Ε.Υ.	06/02/2023
ΛΕΩΝ ΔΕΠΟΛΑΣ ΧΡΗΜΑΤΙΣΤΗΡΙΑΚΗ Α.Ε.Π.Ε.Υ.	04/01/2021
ALPHA ΥΠΗΡΕΣΙΩΝ ΣΥΜΜ (ΚΟ)	Κύρια Αγορά
EUROBANK EQUITIES ΜΟΝΟΠΡΟΣΩΠΗ Α.Ε.Π.Ε.Υ.	22/10/2006
GREENPOST TRADING EUROPE LTD	12/06/2023
MERIT ΧΡΗΜΑΤΙΣΤΗΡΙΑΚΗ Α.Ε.Π.Ε.Υ.	03/09/2012
ΑΛΦΑ FINANCE ΜΟΝΟΠΡΟΣΩΠΗ ΑΕΠΕΥ	29/02/2016
ΕΘΝΙΚΗ ΧΡΗΜΑΤΙΣΤΗΡΙΑΚΗ ΜΟΝΟΠΡΟΣΩΠΗ ΑΕΠΕΥ	02/01/1900
ΕΛΛΗΝΟΑΜΕΡΙΚΑΝΙΚΗ ΧΡΗΜΑΤΙΣΤΗΡΙΑΚΗ ΑΕΠΕΥ	25/07/2014
ΛΕΩΝ ΔΕΠΟΛΑΣ ΧΡΗΜΑΤΙΣΤΗΡΙΑΚΗ Α.Ε.Π.Ε.Υ.	04/01/2016
ΠΕΙΡΑΙΩΣ ΜΟΝΟΠΡΟΣΩΠΗ Α.Ε.Π.Ε.Υ.	28/05/2009
ΑΤΤΙΚΑ BANK Α.Τ.Ε. (ΚΟ)	Κύρια Αγορά
EUROXX ΧΡΗΜΑΤΙΣΤΗΡΙΑΚΗ Α.Ε.Π.Ε.Υ.	22/01/2016
AUSTRIACARD (ΚΑ)	Κύρια Αγορά
ΒΕΤΑ ΧΡΗΜΑΤΙΣΤΗΡΙΑΚΗ Α.Ε.Π.Ε.Υ.	23/03/2023
EUROXX ΧΡΗΜΑΤΙΣΤΗΡΙΑΚΗ Α.Ε.Π.Ε.Υ.	10/06/2024
AUTOHELLAS (ΚΟ)	Κύρια Αγορά
EUROXX ΧΡΗΜΑΤΙΣΤΗΡΙΑΚΗ Α.Ε.Π.Ε.Υ.	02/07/2018
ΑΛΦΑ FINANCE ΜΟΝΟΠΡΟΣΩΠΗ ΑΕΠΕΥ	01/07/2019
AVE (ΚΟ)	Κύρια Αγορά
EUROXX ΧΡΗΜΑΤΙΣΤΗΡΙΑΚΗ Α.Ε.Π.Ε.Υ.	05/06/2020
BRIQ PROPERTIES (ΚΟ)	Κύρια Αγορά
EUROBANK EQUITIES ΜΟΝΟΠΡΟΣΩΠΗ Α.Ε.Π.Ε.Υ.	09/09/2019
ΛΕΩΝ ΔΕΠΟΛΑΣ ΧΡΗΜΑΤΙΣΤΗΡΙΑΚΗ Α.Ε.Π.Ε.Υ.	22/02/2021
ΠΕΙΡΑΙΩΣ ΜΟΝΟΠΡΟΣΩΠΗ Α.Ε.Π.Ε.Υ.	05/02/2024
CENERGY HOLDINGS (ΚΑ)	Κύρια Αγορά
EUROBANK EQUITIES ΜΟΝΟΠΡΟΣΩΠΗ Α.Ε.Π.Ε.Υ.	02/01/2016
ΑΛΦΑ FINANCE ΜΟΝΟΠΡΟΣΩΠΗ ΑΕΠΕΥ	02/01/2016
ΠΑΝΤΕΛΑΚΗΣ ΧΡΗΜΑΤΙΣΤΗΡΙΑΚΗ Α.Ε.Π.Ε.Υ.	27/12/2022
ΤΡΑΠΕΖΑ ΟΡΤΙΜΑ BANK Α.Ε.	14/03/2022
CNL CAPITAL (ΚΟ)	Κύρια Αγορά
MERIT ΧΡΗΜΑΤΙΣΤΗΡΙΑΚΗ Α.Ε.Π.Ε.Υ.	01/10/2018
COCA-COLA HBC AG (ΚΟ)	Κύρια Αγορά
ΒΕΤΑ ΧΡΗΜΑΤΙΣΤΗΡΙΑΚΗ Α.Ε.Π.Ε.Υ.	08/03/2021
ΕΘΝΙΚΗ ΧΡΗΜΑΤΙΣΤΗΡΙΑΚΗ ΜΟΝΟΠΡΟΣΩΠΗ ΑΕΠΕΥ	02/01/1900
ΠΕΙΡΑΙΩΣ ΜΟΝΟΠΡΟΣΩΠΗ Α.Ε.Π.Ε.Υ.	04/05/2015
DIMAND (ΚΟ)	Κύρια Αγορά
EUROBANK EQUITIES ΜΟΝΟΠΡΟΣΩΠΗ Α.Ε.Π.Ε.Υ.	08/08/2022
ΑΛΦΑ FINANCE ΜΟΝΟΠΡΟΣΩΠΗ ΑΕΠΕΥ	08/08/2022
ΠΑΝΤΕΛΑΚΗΣ ΧΡΗΜΑΤΙΣΤΗΡΙΑΚΗ Α.Ε.Π.Ε.Υ.	15/05/2023
EUROBANK HOLDINGS (ΚΟ)	Κύρια Αγορά
EUROBANK EQUITIES ΜΟΝΟΠΡΟΣΩΠΗ Α.Ε.Π.Ε.Υ.	01/06/2012
GREENPOST TRADING EUROPE LTD	12/06/2023
MERIT ΧΡΗΜΑΤΙΣΤΗΡΙΑΚΗ Α.Ε.Π.Ε.Υ.	06/11/2017
ΑΛΦΑ FINANCE ΜΟΝΟΠΡΟΣΩΠΗ ΑΕΠΕΥ	09/01/2006
ΕΘΝΙΚΗ ΧΡΗΜΑΤΙΣΤΗΡΙΑΚΗ ΜΟΝΟΠΡΟΣΩΠΗ ΑΕΠΕΥ	02/01/1900
ΕΛΛΗΝΟΑΜΕΡΙΚΑΝΙΚΗ ΧΡΗΜΑΤΙΣΤΗΡΙΑΚΗ ΑΕΠΕΥ	25/07/2014
ΛΕΩΝ ΔΕΠΟΛΑΣ ΧΡΗΜΑΤΙΣΤΗΡΙΑΚΗ Α.Ε.Π.Ε.Υ.	30/11/2018
ΠΕΙΡΑΙΩΣ ΜΟΝΟΠΡΟΣΩΠΗ Α.Ε.Π.Ε.Υ.	28/09/2009
FOURLIS ΣΥΜΜΕΤΟΧΩΝ (ΚΟ)	Κύρια Αγορά
EUROBANK EQUITIES ΜΟΝΟΠΡΟΣΩΠΗ Α.Ε.Π.Ε.Υ.	01/12/2016
ΠΕΙΡΑΙΩΣ ΜΟΝΟΠΡΟΣΩΠΗ Α.Ε.Π.Ε.Υ.	06/03/2017
HELLENIQ ENERGY (ΚΟ)	Κύρια Αγορά
EUROBANK EQUITIES ΜΟΝΟΠΡΟΣΩΠΗ Α.Ε.Π.Ε.Υ.	01/11/2023
ΑΛΦΑ FINANCE ΜΟΝΟΠΡΟΣΩΠΗ ΑΕΠΕΥ	07/11/2023
ΕΛΛΗΝΟΑΜΕΡΙΚΑΝΙΚΗ ΧΡΗΜΑΤΙΣΤΗΡΙΑΚΗ ΑΕΠΕΥ	14/09/2015
ΠΕΙΡΑΙΩΣ ΜΟΝΟΠΡΟΣΩΠΗ Α.Ε.Π.Ε.Υ.	20/03/2017
IDEAL HOLDINGS (ΚΟ)	Κύρια Αγορά
EUROBANK EQUITIES ΜΟΝΟΠΡΟΣΩΠΗ Α.Ε.Π.Ε.Υ.	07/06/2021
ΠΕΙΡΑΙΩΣ ΜΟΝΟΠΡΟΣΩΠΗ Α.Ε.Π.Ε.Υ.	07/06/2021
INTERCONTINENTAL (ΚΟ)	Κύρια Αγορά
ΛΕΩΝ ΔΕΠΟΛΑΣ ΧΡΗΜΑΤΙΣΤΗΡΙΑΚΗ Α.Ε.Π.Ε.Υ.	03/06/2019

Πίνακας Μετοχών Υπό Ειδική Διαπραγμάτευση

Χρεόγραφο	Κατηγορία Διαπραγμάτευσης
Ειδικός Διαπραγματευτής	Έναρξη Ειδικής Διαπραγμάτευσης
INTRAKAT (ΚΟ)	Κύρια Αγορά
ΒΕΤΑ ΧΡΗΜΑΤΙΣΤΗΡΙΑΚΗ Α.Ε.Π.Ε.Υ.	04/10/2021
ΠΑΝΤΕΛΑΚΗΣ ΧΡΗΜΑΤΙΣΤΗΡΙΑΚΗ Α.Ε.Π.Ε.Υ.	10/10/2022
JUMBO (ΚΟ)	Κύρια Αγορά
ΒΕΤΑ ΧΡΗΜΑΤΙΣΤΗΡΙΑΚΗ Α.Ε.Π.Ε.Υ.	01/02/2021
EUROBANK EQUITIES ΜΟΝΟΠΡΟΣΩΠΗ Α.Ε.Π.Ε.Υ.	25/05/2020
GREENPOST TRADING EUROPE LTD	12/06/2023
MERIT ΧΡΗΜΑΤΙΣΤΗΡΙΑΚΗ Α.Ε.Π.Ε.Υ.	06/11/2017
ΠΕΙΡΑΙΩΣ ΜΟΝΟΠΡΟΣΩΠΗ Α.Ε.Π.Ε.Υ.	06/03/2017
LAMDA DEVELOPMENT(ΚΟ)	Κύρια Αγορά
EUROBANK EQUITIES ΜΟΝΟΠΡΟΣΩΠΗ Α.Ε.Π.Ε.Υ.	08/12/2014
ΠΑΝΤΕΛΑΚΗΣ ΧΡΗΜΑΤΙΣΤΗΡΙΑΚΗ Α.Ε.Π.Ε.Υ.	06/11/2017
ΠΕΙΡΑΙΩΣ ΜΟΝΟΠΡΟΣΩΠΗ Α.Ε.Π.Ε.Υ.	29/06/2017
METLEN ENERGY & METALS (ΚΟ)	Κύρια Αγορά
ΒΕΤΑ ΧΡΗΜΑΤΙΣΤΗΡΙΑΚΗ Α.Ε.Π.Ε.Υ.	11/04/2022
EUROBANK EQUITIES ΜΟΝΟΠΡΟΣΩΠΗ Α.Ε.Π.Ε.Υ.	20/09/2017
GREENPOST TRADING EUROPE LTD	12/06/2023
MERIT ΧΡΗΜΑΤΙΣΤΗΡΙΑΚΗ Α.Ε.Π.Ε.Υ.	25/02/2019
ΑΛΦΑ FINANCE ΜΟΝΟΠΡΟΣΩΠΗ ΑΕΠΕΥ	15/04/2019
ΕΘΝΙΚΗ ΧΡΗΜΑΤΙΣΤΗΡΙΑΚΗ ΜΟΝΟΠΡΟΣΩΠΗ ΑΕΠΕΥ	02/01/1900
ΠΕΙΡΑΙΩΣ ΜΟΝΟΠΡΟΣΩΠΗ Α.Ε.Π.Ε.Υ.	04/05/2015
ORILINA PROPERTIES ΑΕΕΑΠ (ΚΟ)	Κύρια Αγορά
EUROBANK EQUITIES ΜΟΝΟΠΡΟΣΩΠΗ Α.Ε.Π.Ε.Υ.	11/12/2023
ΛΕΩΝ ΔΕΠΟΛΑΣ ΧΡΗΜΑΤΙΣΤΗΡΙΑΚΗ Α.Ε.Π.Ε.Υ.	11/12/2023
PERFORMANCE TECHNOLOGIES (ΚΟ)	Κύρια Αγορά
EUROBANK EQUITIES ΜΟΝΟΠΡΟΣΩΠΗ Α.Ε.Π.Ε.Υ.	22/02/2021
ΠΑΝΤΕΛΑΚΗΣ ΧΡΗΜΑΤΙΣΤΗΡΙΑΚΗ Α.Ε.Π.Ε.Υ.	08/03/2021
PREMIA (ΚΟ)	Κύρια Αγορά
ΒΕΤΑ ΧΡΗΜΑΤΙΣΤΗΡΙΑΚΗ Α.Ε.Π.Ε.Υ.	01/06/2021
ΛΕΩΝ ΔΕΠΟΛΑΣ ΧΡΗΜΑΤΙΣΤΗΡΙΑΚΗ Α.Ε.Π.Ε.Υ.	05/12/2022
ΠΑΝΤΕΛΑΚΗΣ ΧΡΗΜΑΤΙΣΤΗΡΙΑΚΗ Α.Ε.Π.Ε.Υ.	23/12/2021
PROFILE (ΚΟ)	Κύρια Αγορά
ΠΑΝΤΕΛΑΚΗΣ ΧΡΗΜΑΤΙΣΤΗΡΙΑΚΗ Α.Ε.Π.Ε.Υ.	01/07/2019
ΤΡΑΠΕΖΑ ΟΡΤΙΜΑ BANK Α.Ε.	03/04/2023
QUALITY & RELIABILITY (ΚΟ)	Κύρια Αγορά
ΤΡΑΠΕΖΑ ΟΡΤΙΜΑ BANK Α.Ε.	03/01/2023
QUEST ΣΥΜΜΕΤΟΧΩΝ (ΚΟ)	Κύρια Αγορά
ΒΕΤΑ ΧΡΗΜΑΤΙΣΤΗΡΙΑΚΗ Α.Ε.Π.Ε.Υ.	26/03/2018
EUROBANK EQUITIES ΜΟΝΟΠΡΟΣΩΠΗ Α.Ε.Π.Ε.Υ.	28/01/2019
SPACE HELLAS (ΚΟ)	Κύρια Αγορά
MERIT ΧΡΗΜΑΤΙΣΤΗΡΙΑΚΗ Α.Ε.Π.Ε.Υ.	09/12/2022
TITAN CEMENT (ΚΑ)	Κύρια Αγορά
ΒΕΤΑ ΧΡΗΜΑΤΙΣΤΗΡΙΑΚΗ Α.Ε.Π.Ε.Υ.	01/02/2021
EUROBANK EQUITIES ΜΟΝΟΠΡΟΣΩΠΗ Α.Ε.Π.Ε.Υ.	06/11/2019
ΠΕΙΡΑΙΩΣ ΜΟΝΟΠΡΟΣΩΠΗ Α.Ε.Π.Ε.Υ.	18/01/2021
TRADE ESTATES ΑΕΕΑΠ (ΚΟ)	Κύρια Αγορά
EUROBANK EQUITIES ΜΟΝΟΠΡΟΣΩΠΗ Α.Ε.Π.Ε.Υ.	10/11/2023
EUROBANK EQUITIES ΜΟΝΟΠΡΟΣΩΠΗ Α.Ε.Π.Ε.Υ.	08/11/2023
ΠΑΝΤΕΛΑΚΗΣ ΧΡΗΜΑΤΙΣΤΗΡΙΑΚΗ Α.Ε.Π.Ε.Υ.	08/11/2023
ΠΑΝΤΕΛΑΚΗΣ ΧΡΗΜΑΤΙΣΤΗΡΙΑΚΗ Α.Ε.Π.Ε.Υ.	10/11/2023
VIOTALCO SA/NV (ΚΑ)	Κύρια Αγορά
EUROBANK EQUITIES ΜΟΝΟΠΡΟΣΩΠΗ Α.Ε.Π.Ε.Υ.	04/03/2014
MERIT ΧΡΗΜΑΤΙΣΤΗΡΙΑΚΗ Α.Ε.Π.Ε.Υ.	17/03/2014
ΑΛΦΑ FINANCE ΜΟΝΟΠΡΟΣΩΠΗ ΑΕΠΕΥ	11/03/2008
ΑΒΑΣ Α.Ε. (ΚΟ)	Κύρια Αγορά
EUROBANK EQUITIES ΜΟΝΟΠΡΟΣΩΠΗ Α.Ε.Π.Ε.Υ.	14/12/2015
ΠΕΙΡΑΙΩΣ ΜΟΝΟΠΡΟΣΩΠΗ Α.Ε.Π.Ε.Υ.	01/02/2021
ΤΡΑΠΕΖΑ ΟΡΤΙΜΑ BANK Α.Ε.	04/09/2023
ΑΔΜΗΕ ΣΥΜΜΕΤΟΧΩΝ Α.Ε. (ΚΟ)	Κύρια Αγορά
EUROBANK EQUITIES ΜΟΝΟΠΡΟΣΩΠΗ Α.Ε.Π.Ε.Υ.	24/05/2021
ΕΛΛΗΝΟΑΜΕΡΙΚΑΝΙΚΗ ΧΡΗΜΑΤΙΣΤΗΡΙΑΚΗ ΑΕΠΕΥ	09/03/2020
ΠΕΙΡΑΙΩΣ ΜΟΝΟΠΡΟΣΩΠΗ Α.Ε.Π.Ε.Υ.	29/06/2017
ΑΕΡΟΠΟΡΙΑ ΑΙΓΑΙΟΥ (ΚΟ)	Κύρια Αγορά
EUROBANK EQUITIES ΜΟΝΟΠΡΟΣΩΠΗ Α.Ε.Π.Ε.Υ.	22/09/2020
ΑΛΟΥΜΥΛΑ (ΚΟ)	Κύρια Αγορά
ΠΕΙΡΑΙΩΣ ΜΟΝΟΠΡΟΣΩΠΗ Α.Ε.Π.Ε.Υ.	31/07/2023
ΑΝΔΡΟΜΕΔΑ ΑΕΕΧ (ΚΟ)	Κύρια Αγορά
ΒΕΤΑ ΧΡΗΜΑΤΙΣΤΗΡΙΑΚΗ Α.Ε.Π.Ε.Υ.	15/02/2021
ΤΡΑΠΕΖΑ ΟΡΤΙΜΑ BANK Α.Ε.	03/04/2023

Πίνακας Μετοχών Υπό Ειδική Διαπραγμάτευση

Χρεόγραφο	Κατηγορία Διαπραγμάτευσης
Ειδικός Διαπραγματευτής	Έναρξη Ειδικής Διαπραγμάτευσης
ΓΕΚ ΤΕΡΝΑ (ΚΟ)	Κύρια Αγορά
ΒΕΤΑ ΧΡΗΜΑΤΙΣΤΗΡΙΑΚΗ Α.Ε.Π.Ε.Υ.	08/03/2021
ΕΥΡΟΒΑΝΚ ΕQUITIES ΜΟΝΟΠΡΟΣΩΠΗ Α.Ε.Π.Ε.Υ.	24/05/2021
ΠΕΙΡΑΙΩΣ ΜΟΝΟΠΡΟΣΩΠΗ Α.Ε.Π.Ε.Υ.	29/08/2019
ΔΕΗ (ΚΟ)	Κύρια Αγορά
ΒΕΤΑ ΧΡΗΜΑΤΙΣΤΗΡΙΑΚΗ Α.Ε.Π.Ε.Υ.	01/02/2021
ΕΥΡΟΒΑΝΚ ΕQUITIES ΜΟΝΟΠΡΟΣΩΠΗ Α.Ε.Π.Ε.Υ.	22/10/2006
GREENPOST TRADING EUROPE LTD	12/06/2023
MERIT ΧΡΗΜΑΤΙΣΤΗΡΙΑΚΗ Α.Ε.Π.Ε.Υ.	06/11/2017
ΑΛΦΑ FINANCE ΜΟΝΟΠΡΟΣΩΠΗ ΑΕΠΕΥ	09/01/2006
ΕΘΝΙΚΗ ΧΡΗΜΑΤΙΣΤΗΡΙΑΚΗ ΜΟΝΟΠΡΟΣΩΠΗ ΑΕΠΕΥ	02/01/1900
ΕΛΛΗΝΟΑΜΕΡΙΚΑΝΙΚΗ ΧΡΗΜΑΤΙΣΤΗΡΙΑΚΗ ΑΕΠΕΥ	01/09/2014
ΠΕΙΡΑΙΩΣ ΜΟΝΟΠΡΟΣΩΠΗ Α.Ε.Π.Ε.Υ.	28/09/2009
ΔΙΕΘΝΗΣ ΑΕΡΟΛΙΜΕΝΑΣ ΑΘΗΝΩΝ(ΚΟ)	Κύρια Αγορά
ΠΕΙΡΑΙΩΣ ΜΟΝΟΠΡΟΣΩΠΗ Α.Ε.Π.Ε.Υ.	03/06/2024
ΕΘΝΙΚΗ ΤΡΑΠΕΖΑ (ΚΟ)	Κύρια Αγορά
ΕΥΡΟΒΑΝΚ ΕQUITIES ΜΟΝΟΠΡΟΣΩΠΗ Α.Ε.Π.Ε.Υ.	22/10/2006
GREENPOST TRADING EUROPE LTD	12/06/2023
MERIT ΧΡΗΜΑΤΙΣΤΗΡΙΑΚΗ Α.Ε.Π.Ε.Υ.	03/09/2012
ΑΛΦΑ FINANCE ΜΟΝΟΠΡΟΣΩΠΗ ΑΕΠΕΥ	09/01/2006
ΕΘΝΙΚΗ ΧΡΗΜΑΤΙΣΤΗΡΙΑΚΗ ΜΟΝΟΠΡΟΣΩΠΗ ΑΕΠΕΥ	02/01/1900
ΕΛΛΗΝΟΑΜΕΡΙΚΑΝΙΚΗ ΧΡΗΜΑΤΙΣΤΗΡΙΑΚΗ ΑΕΠΕΥ	25/07/2014
ΛΕΩΝ ΔΕΠΟΛΑΣ ΧΡΗΜΑΤΙΣΤΗΡΙΑΚΗ Α.Ε.Π.Ε.Υ.	20/05/2015
ΠΕΙΡΑΙΩΣ ΜΟΝΟΠΡΟΣΩΠΗ Α.Ε.Π.Ε.Υ.	08/09/2008
ΕΚΤΕΡ (ΚΟ)	Κύρια Αγορά
ΒΕΤΑ ΧΡΗΜΑΤΙΣΤΗΡΙΑΚΗ Α.Ε.Π.Ε.Υ.	26/09/2022
ΕΥΡΟΒΑΝΚ ΕQUITIES ΜΟΝΟΠΡΟΣΩΠΗ Α.Ε.Π.Ε.Υ.	16/10/2017
ΛΕΩΝ ΔΕΠΟΛΑΣ ΧΡΗΜΑΤΙΣΤΗΡΙΑΚΗ Α.Ε.Π.Ε.Υ.	21/05/2018
ΕΛΑΣΤΡΟΝ (ΚΟ)	Κύρια Αγορά
ΛΕΩΝ ΔΕΠΟΛΑΣ ΧΡΗΜΑΤΙΣΤΗΡΙΑΚΗ Α.Ε.Π.Ε.Υ.	20/02/2017
ΕΛΒΑΛΧΑΛΚΟΡ (ΚΟ)	Κύρια Αγορά
ΒΕΤΑ ΧΡΗΜΑΤΙΣΤΗΡΙΑΚΗ Α.Ε.Π.Ε.Υ.	09/01/2023
ΕΥΡΟΒΑΝΚ ΕQUITIES ΜΟΝΟΠΡΟΣΩΠΗ Α.Ε.Π.Ε.Υ.	07/05/2018
ΑΛΦΑ FINANCE ΜΟΝΟΠΡΟΣΩΠΗ ΑΕΠΕΥ	07/05/2018
ΕΛΜΑΚΤΩΡ (ΚΟ)	Κύρια Αγορά
ΕΥΡΟΒΑΝΚ ΕQUITIES ΜΟΝΟΠΡΟΣΩΠΗ Α.Ε.Π.Ε.Υ.	01/06/2012
ΕΥΡΟΧΧ ΧΡΗΜΑΤΙΣΤΗΡΙΑΚΗ Α.Ε.Π.Ε.Υ.	24/09/2018
ΑΛΦΑ FINANCE ΜΟΝΟΠΡΟΣΩΠΗ ΑΕΠΕΥ	18/03/2019
ΕΘΝΙΚΗ ΧΡΗΜΑΤΙΣΤΗΡΙΑΚΗ ΜΟΝΟΠΡΟΣΩΠΗ ΑΕΠΕΥ	02/01/1900
ΠΕΙΡΑΙΩΣ ΜΟΝΟΠΡΟΣΩΠΗ Α.Ε.Π.Ε.Υ.	22/10/2018
ΕΛΛΗΝ. ΧΡΗΜΑΤΙΣΤΗΡΙΑ-Χ.Α. (ΚΟ)	Κύρια Αγορά
ΕΘΝΙΚΗ ΧΡΗΜΑΤΙΣΤΗΡΙΑΚΗ ΜΟΝΟΠΡΟΣΩΠΗ ΑΕΠΕΥ	02/01/1900
ΕΛΛΗΝΟΑΜΕΡΙΚΑΝΙΚΗ ΧΡΗΜΑΤΙΣΤΗΡΙΑΚΗ ΑΕΠΕΥ	01/09/2014
ΠΕΙΡΑΙΩΣ ΜΟΝΟΠΡΟΣΩΠΗ Α.Ε.Π.Ε.Υ.	04/05/2015
ΕΛΤΟΝ (ΚΟ)	Κύρια Αγορά
ΤΡΑΠΕΖΑ ΟΡΤΙΜΑ BANK Α.Ε.	30/01/2023
ΕΥΔΑΠ (ΚΟ)	Κύρια Αγορά
ΕΥΡΟΒΑΝΚ ΕQUITIES ΜΟΝΟΠΡΟΣΩΠΗ Α.Ε.Π.Ε.Υ.	10/06/2019
ΑΛΦΑ FINANCE ΜΟΝΟΠΡΟΣΩΠΗ ΑΕΠΕΥ	27/01/2020
ΕΥΡΩΣΥΜΒΟΥΛΟΙ (ΚΟ)	Κύρια Αγορά
ΕΥΡΟΒΑΝΚ ΕQUITIES ΜΟΝΟΠΡΟΣΩΠΗ Α.Ε.Π.Ε.Υ.	22/07/2014
ΤΡΑΠΕΖΑ ΟΡΤΙΜΑ BANK Α.Ε.	01/02/2023
ΙΝΤΕΡΓΟΥΝΤ-ΞΥΛΕΜΠΟΡΙΑ (ΚΟ)	Κύρια Αγορά
ΕΥΡΟΒΑΝΚ ΕQUITIES ΜΟΝΟΠΡΟΣΩΠΗ Α.Ε.Π.Ε.Υ.	05/07/2021
ΠΑΝΤΕΛΑΚΗΣ ΧΡΗΜΑΤΙΣΤΗΡΙΑΚΗ Α.Ε.Π.Ε.Υ.	01/07/2021
ΙΝΤΕΡΛΑΪΦ (ΚΟ)	Κύρια Αγορά
ΠΕΙΡΑΙΩΣ ΜΟΝΟΠΡΟΣΩΠΗ Α.Ε.Π.Ε.Υ.	22/01/2024
ΚΛΟΥΚΙΝΑΣ - ΛΑΠΠΑΣ (ΚΟ)	Κύρια Αγορά
ΤΡΑΠΕΖΑ ΟΡΤΙΜΑ BANK Α.Ε.	02/01/2023
ΚΛΩΣΤ/ΡΓΙΑ ΝΑΥΠΑΚΤΟΥ (ΚΟ)	Κύρια Αγορά
ΤΡΑΠΕΖΑ ΟΡΤΙΜΑ BANK Α.Ε.	29/01/2024
ΚΡΙ - ΚΡΙ (ΚΟ)	Κύρια Αγορά
ΕΥΡΟΒΑΝΚ ΕQUITIES ΜΟΝΟΠΡΟΣΩΠΗ Α.Ε.Π.Ε.Υ.	07/05/2018
ΠΕΙΡΑΙΩΣ ΜΟΝΟΠΡΟΣΩΠΗ Α.Ε.Π.Ε.Υ.	11/12/2023
ΛΑΜΨΑ (ΚΟ)	Κύρια Αγορά
ΛΕΩΝ ΔΕΠΟΛΑΣ ΧΡΗΜΑΤΙΣΤΗΡΙΑΚΗ Α.Ε.Π.Ε.Υ.	16/01/2017
ΜΟΤΟΔΥΝΑΜΙΚΗ (ΚΟ)	Κύρια Αγορά
ΤΡΑΠΕΖΑ ΟΡΤΙΜΑ BANK Α.Ε.	25/08/2023

Πίνακας Μετοχών Υπό Ειδική Διαπραγμάτευση

Χρεόγραφο	Κατηγορία Διαπραγμάτευσης
Ειδικός Διαπραγματευτής	Έναρξη Ειδικής Διαπραγμάτευσης
ΜΟΤΟΡ ΟΙΛ (ΚΟ)	Κύρια Αγορά
ΒΕΤΑ ΧΡΗΜΑΤΙΣΤΗΡΙΑΚΗ Α.Ε.Π.Ε.Υ.	08/03/2021
ΕΥΡΟΒΑΝΚ ΕQUITIES ΜΟΝΟΠΡΟΣΩΠΗ Α.Ε.Π.Ε.Υ.	22/10/2006
GREENPOST TRADING EUROPE LTD	12/06/2023
MERIT ΧΡΗΜΑΤΙΣΤΗΡΙΑΚΗ Α.Ε.Π.Ε.Υ.	25/02/2019
ΕΘΝΙΚΗ ΧΡΗΜΑΤΙΣΤΗΡΙΑΚΗ ΜΟΝΟΠΡΟΣΩΠΗ ΑΕΠΕΥ	02/01/1900
ΛΕΩΝ ΔΕΠΟΛΑΣ ΧΡΗΜΑΤΙΣΤΗΡΙΑΚΗ Α.Ε.Π.Ε.Υ.	01/04/2019
ΠΕΙΡΑΙΩΣ ΜΟΝΟΠΡΟΣΩΠΗ Α.Ε.Π.Ε.Υ.	04/05/2015
ΜΠΛΕ ΚΕΔΡΟΣ (ΚΟ)	Κύρια Αγορά
ΤΡΑΠΕΖΑ ΟΡΤΙΜΑ BANK Α.Ε.	16/10/2023
ΤΡΑΠΕΖΑ ΟΡΤΙΜΑ BANK Α.Ε.	08/11/2023
ΝΟΒΑΛ ΠΡΟΠΕΡΤΥ ΑΕΕΑΠ (ΚΟ)	Κύρια Αγορά
ΑΛΦΑ FINANCE ΜΟΝΟΠΡΟΣΩΠΗ ΑΕΠΕΥ	05/06/2024
ΠΕΙΡΑΙΩΣ ΜΟΝΟΠΡΟΣΩΠΗ Α.Ε.Π.Ε.Υ.	05/06/2024
ΟΛΠ (ΚΟ)	Κύρια Αγορά
ΕΥΡΟΒΑΝΚ ΕQUITIES ΜΟΝΟΠΡΟΣΩΠΗ Α.Ε.Π.Ε.Υ.	06/02/2019
ΟΠΑΠ (ΚΟ)	Κύρια Αγορά
ΕΥΡΟΒΑΝΚ ΕQUITIES ΜΟΝΟΠΡΟΣΩΠΗ Α.Ε.Π.Ε.Υ.	22/10/2006
GREENPOST TRADING EUROPE LTD	12/06/2023
MERIT ΧΡΗΜΑΤΙΣΤΗΡΙΑΚΗ Α.Ε.Π.Ε.Υ.	20/03/2017
ΑΛΦΑ FINANCE ΜΟΝΟΠΡΟΣΩΠΗ ΑΕΠΕΥ	09/01/2006
ΕΘΝΙΚΗ ΧΡΗΜΑΤΙΣΤΗΡΙΑΚΗ ΜΟΝΟΠΡΟΣΩΠΗ ΑΕΠΕΥ	02/01/1900
ΕΛΛΗΝΟΑΜΕΡΙΚΑΝΙΚΗ ΧΡΗΜΑΤΙΣΤΗΡΙΑΚΗ ΑΕΠΕΥ	25/07/2014
ΠΕΙΡΑΙΩΣ ΜΟΝΟΠΡΟΣΩΠΗ Α.Ε.Π.Ε.Υ.	04/05/2015
ΟΤΕ (ΚΟ)	Κύρια Αγορά
ΕΥΡΟΒΑΝΚ ΕQUITIES ΜΟΝΟΠΡΟΣΩΠΗ Α.Ε.Π.Ε.Υ.	22/10/2006
GREENPOST TRADING EUROPE LTD	12/06/2023
MERIT ΧΡΗΜΑΤΙΣΤΗΡΙΑΚΗ Α.Ε.Π.Ε.Υ.	20/03/2017
ΑΛΦΑ FINANCE ΜΟΝΟΠΡΟΣΩΠΗ ΑΕΠΕΥ	09/01/2006
ΕΘΝΙΚΗ ΧΡΗΜΑΤΙΣΤΗΡΙΑΚΗ ΜΟΝΟΠΡΟΣΩΠΗ ΑΕΠΕΥ	02/01/1900
ΕΛΛΗΝΟΑΜΕΡΙΚΑΝΙΚΗ ΧΡΗΜΑΤΙΣΤΗΡΙΑΚΗ ΑΕΠΕΥ	25/07/2014
ΛΕΩΝ ΔΕΠΟΛΑΣ ΧΡΗΜΑΤΙΣΤΗΡΙΑΚΗ Α.Ε.Π.Ε.Υ.	20/04/2015
ΠΕΙΡΑΙΩΣ ΜΟΝΟΠΡΟΣΩΠΗ Α.Ε.Π.Ε.Υ.	08/09/2008
ΠΑΠΟΥΤΣΑΝΗΣ (ΚΟ)	Κύρια Αγορά
ΒΕΤΑ ΧΡΗΜΑΤΙΣΤΗΡΙΑΚΗ Α.Ε.Π.Ε.Υ.	25/11/2013
ΑΛΦΑ FINANCE ΜΟΝΟΠΡΟΣΩΠΗ ΑΕΠΕΥ	19/11/2018
ΠΕΙΡΑΙΩΣ FINANCIAL HOLD (ΚΟ)	Κύρια Αγορά
ΕΥΡΟΒΑΝΚ ΕQUITIES ΜΟΝΟΠΡΟΣΩΠΗ Α.Ε.Π.Ε.Υ.	22/10/2006
ΕΥΡΟΧΧ ΧΡΗΜΑΤΙΣΤΗΡΙΑΚΗ Α.Ε.Π.Ε.Υ.	15/02/2016
GREENPOST TRADING EUROPE LTD	12/06/2023
MERIT ΧΡΗΜΑΤΙΣΤΗΡΙΑΚΗ Α.Ε.Π.Ε.Υ.	16/09/2013
ΑΛΦΑ FINANCE ΜΟΝΟΠΡΟΣΩΠΗ ΑΕΠΕΥ	15/04/2019
ΕΘΝΙΚΗ ΧΡΗΜΑΤΙΣΤΗΡΙΑΚΗ ΜΟΝΟΠΡΟΣΩΠΗ ΑΕΠΕΥ	02/01/1900
ΕΛΛΗΝΟΑΜΕΡΙΚΑΝΙΚΗ ΧΡΗΜΑΤΙΣΤΗΡΙΑΚΗ ΑΕΠΕΥ	25/07/2014
ΛΕΩΝ ΔΕΠΟΛΑΣ ΧΡΗΜΑΤΙΣΤΗΡΙΑΚΗ Α.Ε.Π.Ε.Υ.	30/11/2018
ΠΕΙΡΑΙΩΣ ΜΟΝΟΠΡΟΣΩΠΗ Α.Ε.Π.Ε.Υ.	16/02/2009
ΠΕΤΡΟΠΟΥΛΟΣ ΠΕΤΡΟΣ (ΚΟ)	Κύρια Αγορά
ΕΥΡΟΒΑΝΚ ΕQUITIES ΜΟΝΟΠΡΟΣΩΠΗ Α.Ε.Π.Ε.Υ.	01/04/2019
ΠΑΝΤΕΛΑΚΗΣ ΧΡΗΜΑΤΙΣΤΗΡΙΑΚΗ Α.Ε.Π.Ε.Υ.	16/03/2020
ΠΛΑΣΤΙΚΑ ΘΡΑΚΗΣ (ΚΟ)	Κύρια Αγορά
ΑΛΦΑ FINANCE ΜΟΝΟΠΡΟΣΩΠΗ ΑΕΠΕΥ	26/03/2018
ΛΕΩΝ ΔΕΠΟΛΑΣ ΧΡΗΜΑΤΙΣΤΗΡΙΑΚΗ Α.Ε.Π.Ε.Υ.	28/03/2024
ΠΕΙΡΑΙΩΣ ΜΟΝΟΠΡΟΣΩΠΗ Α.Ε.Π.Ε.Υ.	02/04/2024
ΡΕΒΟΪΑ (ΚΟ)	Κύρια Αγορά
ΒΕΤΑ ΧΡΗΜΑΤΙΣΤΗΡΙΑΚΗ Α.Ε.Π.Ε.Υ.	26/06/2023
ΤΡΑΠΕΖΑ ΟΡΤΙΜΑ BANK Α.Ε.	15/04/2024
ΣΑΡΑΝΤΗΣ ΓΡ. (ΚΟ)	Κύρια Αγορά
ΒΕΤΑ ΧΡΗΜΑΤΙΣΤΗΡΙΑΚΗ Α.Ε.Π.Ε.Υ.	14/05/2012
ΕΥΡΟΒΑΝΚ ΕQUITIES ΜΟΝΟΠΡΟΣΩΠΗ Α.Ε.Π.Ε.Υ.	24/10/2016
ΠΕΙΡΑΙΩΣ ΜΟΝΟΠΡΟΣΩΠΗ Α.Ε.Π.Ε.Υ.	02/04/2024
ΣΙΔΜΑ ΜΕΤΑΛΛΟΥΡΓΙΚΗ (ΚΟ)	Κύρια Αγορά
ΤΡΑΠΕΖΑ ΟΡΤΙΜΑ BANK Α.Ε.	25/05/2023
ΤΕΡΝΑ ΕΝΕΡΓΕΙΑΚΗ (ΚΟ)	Κύρια Αγορά
ΕΥΡΟΒΑΝΚ ΕQUITIES ΜΟΝΟΠΡΟΣΩΠΗ Α.Ε.Π.Ε.Υ.	24/05/2021
ΠΕΙΡΑΙΩΣ ΜΟΝΟΠΡΟΣΩΠΗ Α.Ε.Π.Ε.Υ.	09/12/2019
ΤΕΧΝΙΚΗ ΟΛΥΜΠΙΑΚΗ (ΚΟ)	Κύρια Αγορά
ΒΕΤΑ ΧΡΗΜΑΤΙΣΤΗΡΙΑΚΗ Α.Ε.Π.Ε.Υ.	04/04/2022
ΤΡΑΠΕΖΑ ΟΡΤΙΜΑ BANK Α.Ε.	05/07/2023

Πίνακας Μετοχών Υπό Ειδική Διαπραγμάτευση

Χρεόγραφο	Κατηγορία Διαπραγμάτευσης
Ειδικός Διαπραγματευτής	Έναρξη Ειδικής Διαπραγμάτευσης
ΤΖΙΡΑΚΙΑΝ ΠΡΟΦΙΛ (ΚΟ)	Κύρια Αγορά
ΛΕΩΝ ΔΕΠΟΛΑΣ ΧΡΗΜΑΤΙΣΤΗΡΙΑΚΗ Α.Ε.Π.Ε.Υ.	19/07/2021
ΤΡΑΠΕΖΑ ΟΡΤΙΜΑ BANK (ΚΟ)	Κύρια Αγορά
EUROBANK EQUITIES ΜΟΝΟΠΡΟΣΩΠΗ Α.Ε.Π.Ε.Υ.	11/12/2023
ΑΛΦΑ FINANCE ΜΟΝΟΠΡΟΣΩΠΗ ΑΕΠΕΥ	12/12/2023
ΤΡΑΠΕΖΑ ΟΡΤΙΜΑ BANK Α.Ε.	06/11/2023

Γνωστοποιήσεις Συναλλαγών - Κατάλογος Υπόχρεων Προσώπων

Ημερομηνία Υποβολής [1]	Επωνυμία	Λόγος Υποβολής [2]	Υπόχρεος	Ιδιότητα Υποχρέου	Σχέση με τον Υπόχρεο	Ημερομηνία Συναλλαγής	Αγορά	Όγκος Συναλλαγών	Αξία Συναλλαγών	Φύση Συναλλαγής [3]	Είδος Χρηματικού μέσου	Παρατηρήσεις [4]
31/07/2024	EUROBANK ERGASIAS YΠHPPEΣIΩN KAI CΥMMETOΧΩN A.E.	B	ΒΑΣΙΛΕΙΟΥ ΚΩΝΣΤΑΝΤΙΝΟΣ	Μέλος ΔΣ Εκτελεστικό	Συνδεδόμενο Νομικό Πρόσωπο	30/07/2024	ΠΑΡΑΓΩΓΩΝ ΧΑ	138	28,566.00	Π	Παράγωγο	1
31/07/2024	EUROBANK ERGASIAS YΠHPPEΣIΩN KAI CΥMMETOΧΩN A.E.	B	ΒΑΣΙΛΕΙΟΥ ΚΩΝΣΤΑΝΤΙΝΟΣ	Μέλος ΔΣ Εκτελεστικό	Συνδεδόμενο Νομικό Πρόσωπο	30/07/2024	ΑΞΙΩΝ ΧΑ	15,336	31,705.53	Π	Μετοχή	1
31/07/2024	EUROBANK ERGASIAS YΠHPPEΣIΩN KAI CΥMMETOΧΩN A.E.	B	ΒΑΣΙΛΕΙΟΥ ΚΩΝΣΤΑΝΤΙΝΟΣ	Μέλος ΔΣ Εκτελεστικό	Συνδεδόμενο Νομικό Πρόσωπο	30/07/2024	ΑΞΙΩΝ ΧΑ	71,930	147,729.89	Π	Μετοχή	1
31/07/2024	EUROBANK ERGASIAS YΠHPPEΣIΩN KAI CΥMMETOΧΩN A.E.	B	ΒΑΣΙΛΕΙΟΥ ΚΩΝΣΤΑΝΤΙΝΟΣ	Μέλος ΔΣ Εκτελεστικό	Συνδεδόμενο Νομικό Πρόσωπο	30/07/2024	ΑΞΙΩΝ ΧΑ	71,930	147,465.59	A	Μετοχή	1
31/07/2024	ΓΡ. ΣΑΡΑΝΤΗΣ Α.Β.Ε.Ε.	B	ΣΑΡΑΝΤΗΣ ΚΥΡΙΑΚΟΣ	Πρόεδρος ΔΣ	Συνδεδόμενο Νομικό Πρόσωπο	26/07/2024	ΑΞΙΩΝ ΧΑ	615	6,703.50	A	Μετοχή	1
31/07/2024	ΓΡ. ΣΑΡΑΝΤΗΣ Α.Β.Ε.Ε.	B	ΣΑΡΑΝΤΗΣ ΚΥΡΙΑΚΟΣ	Πρόεδρος ΔΣ	Συνδεδόμενο Νομικό Πρόσωπο	30/07/2024	ΑΞΙΩΝ ΧΑ	751	8,110.80	A	Μετοχή	1
31/07/2024	ΚΕΚΡΟΨ Α.Ε.	B	ΣΟΥΡΕΤΗΣ ΠΕΤΡΟΣ	Διευθ. Σύμβουλος	Συνδεδόμενο Νομικό Πρόσωπο	29/07/2024	ΑΞΙΩΝ ΧΑ	30,000	39,900.00	Π	Μετοχή	1

Σημειώσεις Γνωστοποιήσεων Συναλλαγών

Για περισσότερες πληροφορίες επί των γνωστοποιήσεων συναλλαγών επισκεφτείτε την ιστοσελίδα <http://athexgroup.gr/el/web/guest/companies-info-trade-notifications>.

[1] - Η Ημερομηνία Υποβολής αφορά την Ημερομηνία που η Γνωστοποίηση παρελήφθη από το Χ.Α.

[2] - Λόγος Υποβολής: Α: Πρόσωπο που ασκεί Διευθυντικά καθήκοντα, Β: Πρόσωπο που έχει στενό δεσμό με πρόσωπο που ασκεί Διευθυντικά καθήκοντα.

[3] - Φύση Συναλλαγής: Α: Αγορά, Π: Πώληση.

[4] - Παρατηρήσεις: 1 - Λόγω Συμμετοχής σε ΑΜΚ, 2 - Λόγω Εξάσκησης Δικαιώματος Προαίρεσης αγοράς μετοχών που παρέχεται στο προσωπικό, 3 - Λόγω Δωρεάς, 4 - Λόγω Συγχώνευσης ή Διάσπασης κλπ, 5 - Λόγω Μετατροπής ή Ανταλλαγής Ομολογιών, 6 - Ανταλλαγή Λόγω Προαιρετικής Δημόσιας Πρότασης.

Υποκείμενη Αγορά				Αγορά Παραγώγων													
Ανωτ Τιμή	Κατωτ Τιμή	Τιμή κλεισ.	Μεταβ.	Μήνας Παράδοσης	Ανοιγμα	Ανωτ Τιμή	Κατωτ Τιμή	Τελ Τιμή	Τιμή κλεισ.	Τελευταία ζήτηση	Τελευταία προσφορά	Τιμή Εκκαθάρισης*	Υψηλό ζωής	Χαμηλό ζωής	Πράξεις	Όγκος	Ανοικτές θέσεις
FTSE/X.A. Large Cap				(Μονάδα Διαπραγμάτευσης: 1 Μονάδα Δείκτη x 2€, Χρηματικός Διακανονισμός)													
3,606.78	3,555.34	3,606.78	1.45%	Αύγουστος 2024	3,559.25	3,607.00	3,559.25	3,607.00	3,607.00	---	---	---	3,607.00	---	119	481	3,076
				Σεπτέμβριος 2024	3,569.00	3,600.00	3,569.00	3,600.00	3,600.00	---	---	---	3,600.75	---	28	91	489
				Οκτώβριος 2024	---	---	---	---	3,571.25	---	---	---	---	---	---	---	---
				Δεκέμβριος 2024	---	---	---	---	3,583.50	---	---	---	---	---	---	---	---
				Μάρτιος 2025	---	---	---	---	3,601.50	---	---	---	---	---	---	---	---
				Ιούνιος 2025	---	---	---	---	3,619.50	---	---	---	---	---	---	---	---
FTSE/X.A. Τράπεζες				(Μονάδα Διαπραγμάτευσης: 1 Μονάδα Δείκτη x 15€, Χρηματικός Διακανονισμός)													
1,305.43	1,277.76	1,305.20	2.15%	Σεπτέμβριος 2024	---	---	---	---	1,251.75	---	---	---	1,332.75	---	---	---	1,238
				Δεκέμβριος 2024	---	---	---	---	1,288.00	---	---	---	---	---	---	---	---
				Μάρτιος 2025	---	---	---	---	1,294.25	---	---	---	---	---	---	---	---
				Ιούνιος 2025	---	---	---	---	1,300.75	---	---	---	---	---	---	---	---
MSCI GREECE REBASED				(Μονάδα Διαπραγμάτευσης: 1 Μονάδα Δείκτη x 2€, Χρηματικός Διακανονισμός)													
5,658.34	5,562.92	5,658.34	1.53%	Αύγουστος 2024	---	---	---	---	5,537.75	---	---	---	5,695.25	---	---	---	---
				Σεπτέμβριος 2024	---	---	---	---	5,439.25	---	---	---	5,516.00	---	---	---	3
				Οκτώβριος 2024	---	---	---	---	5,492.00	---	---	---	5,515.50	---	---	---	10
				Νοέμβριος 2024	---	---	---	---	5,492.75	---	---	---	5,516.00	---	---	---	10
				Δεκέμβριος 2024	---	---	---	---	5,617.50	---	---	---	---	---	---	---	---
				Ιανουάριος 2025	---	---	---	---	5,626.00	---	---	---	---	---	---	---	---
				Μάρτιος 2025	---	---	---	---	5,645.50	---	---	---	---	---	---	---	---
				Ιούνιος 2025	---	---	---	---	5,673.75	---	---	---	---	---	---	---	---

Σημειώσεις Παραγώγων

Τις τιμές εκκαθάρισης και τις τελικές ανοικτές θέσεις μπορείτε να τις ανακτήσετε στο ακόλουθο path <http://www.helex.gr/el/web/guest/statistics-end-of-day-derivatives>

Υποκείμενη Αγορά				Αγορά Παραγώγων													
Ανωτ Τιμή	Κατωτ Τιμή	Τιμή κλεισ.	Μεταβ.	Μήνας Παράδοσης	Άνοιγμα	Ανωτ Τιμή	Κατωτ Τιμή	Τελ Τιμή	Τιμή κλεισ.	Τελευταία ζήτηση	Τελευταία προσφορά	Τιμή Εκκαθάρισης*	Υψηλό ζωής	Χαμηλό ζωής	Πράξεις	Όγκος	Ανοικτές θέσεις
(Μέγεθος Συμβολαίου: 100 Χρεόγραφα, Φυσική Παράδοση)																	
ALPHA ΥΠΗΡΕΣΙΩΝ ΣΥΜΜ (ΚΟ)				Σεπτέμβριος 2024	1.67	1.71	1.67	1.71	1.71	---	---	---	1.79	---	155	4,464	166,254
1.706	1.6645	1.703	2.22%	Δεκέμβριος 2024	1.71	1.71	1.71	1.71	1.71	---	---	---	1.71	---	1	3	2
				Μάρτιος 2025	---	---	---	---	1.69	---	---	---	---	---	---	---	---
				Ιούνιος 2025	---	---	---	---	1.70	---	---	---	---	---	---	---	---
(Μέγεθος Συμβολαίου: 100 Χρεόγραφα, Φυσική Παράδοση)																	
AUTOHELLAS (ΚΟ)				Σεπτέμβριος 2024	11.76	11.85	11.76	11.77	11.77	---	---	---	12.13	---	4	20	161
11.86	11.68	11.86	1.54%	Δεκέμβριος 2024	---	---	---	---	11.77	---	---	---	---	---	---	---	---
				Μάρτιος 2025	---	---	---	---	11.83	---	---	---	---	---	---	---	---
				Ιούνιος 2025	---	---	---	---	11.89	---	---	---	---	---	---	---	---
(Μέγεθος Συμβολαίου: 100 Χρεόγραφα, Φυσική Παράδοση)																	
CENERGY HOLDINGS (ΚΑ)				Σεπτέμβριος 2024	9.64	9.75	9.59	9.75	9.75	---	---	---	10.03	---	9	37	3,849
9.66	9.52	9.66	0.21%	Δεκέμβριος 2024	---	---	---	---	9.72	---	---	---	---	---	---	---	---
				Μάρτιος 2025	---	---	---	---	9.77	---	---	---	---	---	---	---	---
				Ιούνιος 2025	---	---	---	---	9.81	---	---	---	---	---	---	---	---
(Μέγεθος Συμβολαίου: 100 Χρεόγραφα, Φυσική Παράδοση)																	
COCA-COLA HBC AG (ΚΟ)				Σεπτέμβριος 2024	33.53	33.61	33.40	33.43	33.43	---	---	---	33.61	---	5	8	145
34.04	33.74	33.92	1.80%	Δεκέμβριος 2024	---	---	---	---	33.58	---	---	---	---	---	---	---	---
				Μάρτιος 2025	---	---	---	---	33.75	---	---	---	---	---	---	---	---
				Ιούνιος 2025	---	---	---	---	33.92	---	---	---	---	---	---	---	---
(Μέγεθος Συμβολαίου: 100 Χρεόγραφα, Φυσική Παράδοση)																	
EUROBANK HOLDINGS (ΚΟ)				Σεπτέμβριος 2024	2.10	2.14	2.07	2.13	2.13	---	---	---	2.19	---	180	3,837	26,070
2.14	2.046	2.118	2.32%	Δεκέμβριος 2024	---	---	---	---	2.18	---	---	---	2.28	---	---	---	5
				Μάρτιος 2025	---	---	---	---	2.10	---	---	---	---	---	---	---	---
				Ιούνιος 2025	---	---	---	---	2.11	---	---	---	---	---	---	---	---
(Μέγεθος Συμβολαίου: 100 Χρεόγραφα, Φυσική Παράδοση)																	
FOURLIS ΣΥΜΜΕΤΟΧΩΝ (ΚΟ)				Σεπτέμβριος 2024	---	---	---	---	4.04	---	---	---	4.19	---	---	---	1,236
3.96	3.91	3.925	0.00%	Δεκέμβριος 2024	---	---	---	---	3.96	---	---	---	---	---	---	---	---
				Μάρτιος 2025	---	---	---	---	3.98	---	---	---	---	---	---	---	---
				Ιούνιος 2025	---	---	---	---	4.00	---	---	---	---	---	---	---	---
(Μέγεθος Συμβολαίου: 100 Χρεόγραφα, Φυσική Παράδοση)																	
HELLENIQ ENERGY (ΚΟ)				Σεπτέμβριος 2024	7.40	7.43	7.37	7.43	7.43	---	---	---	8.40	---	18	81	7,103
7.405	7.3	7.4	1.79%	Δεκέμβριος 2024	---	---	---	---	7.33	---	---	---	---	---	---	---	---
				Μάρτιος 2025	---	---	---	---	7.36	---	---	---	---	---	---	---	---
				Ιούνιος 2025	---	---	---	---	7.40	---	---	---	---	---	---	---	---

Σημειώσεις Παραγώγων

Τις τιμές εκκαθάρισης και τις τελικές ανοικτές θέσεις μπορείτε να τις ανακτήσετε στο ακόλουθο path <http://www.helex.gr/el/web/guest/statistics-end-of-day-derivatives>

Υποκείμενη Αγορά				Αγορά Παραγώγων										Ανοικτές θέσεις			
Ανωτ Τιμή	Κατωτ Τιμή	Τιμή κλεισ.	Μεταβ.	Μήνας Παράδοσης	Άνοιγμα	Ανωτ Τιμή	Κατωτ Τιμή	Τελ Τιμή	Τιμή κλεισ.	Τελευταία ζήτηση	Τελευταία προσφορά	Τιμή Εκκαθάρισης*	Υψηλό ζωής	Χαμηλό ζωής	Πράξεις	Όγκος	Ανοικτές θέσεις
INTRACOM HOLDINGS (ΚΟ)				(Μέγεθος Συμβολαίου: 102 Χρεόγραφα, Φυσική Παράδοση)													
3.36	3.3	3.33	0.76%	Σεπτέμβριος 2024	3.35	3.35	3.35	3.35	3.35	---	---	---	3.55	3.27	2	10	7,783
				Δεκέμβριος 2024	---	---	---	---	3.33	---	---	---	---	---	---	---	---
				Μάρτιος 2025	---	---	---	---	3.35	---	---	---	---	---	---	---	---
				Ιούνιος 2025	---	---	---	---	3.36	---	---	---	---	---	---	---	---
INTRAKAT (ΚΟ)				(Μέγεθος Συμβολαίου: 100 Χρεόγραφα, Φυσική Παράδοση)													
4.99	4.905	4.99	0.40%	Σεπτέμβριος 2024	4.96	4.99	4.96	4.99	4.99	---	---	---	5.20	---	7	14	2,499
				Δεκέμβριος 2024	---	---	---	---	5.01	---	---	---	---	---	---	---	---
				Μάρτιος 2025	---	---	---	---	5.03	---	---	---	---	---	---	---	---
				Ιούνιος 2025	---	---	---	---	5.06	---	---	---	---	---	---	---	---
JUMBO (ΚΟ)				(Μέγεθος Συμβολαίου: 100 Χρεόγραφα, Φυσική Παράδοση)													
24.98	24.58	24.76	0.65%	Σεπτέμβριος 2024	24.77	24.97	24.76	24.96	24.96	---	---	---	26.97	---	11	26	452
				Δεκέμβριος 2024	---	---	---	---	24.80	---	---	---	---	---	---	---	---
				Μάρτιος 2025	---	---	---	---	24.92	---	---	---	---	---	---	---	---
				Ιούνιος 2025	---	---	---	---	25.04	---	---	---	---	---	---	---	---
LAMDA DEVELOPMENT(ΚΟ)				(Μέγεθος Συμβολαίου: 100 Χρεόγραφα, Φυσική Παράδοση)													
7.63	7.47	7.61	2.28%	Σεπτέμβριος 2024	7.51	7.64	7.51	7.62	7.62	---	---	---	7.64	---	23	69	6,851
				Δεκέμβριος 2024	---	---	---	---	7.50	---	---	---	---	---	---	---	---
				Μάρτιος 2025	---	---	---	---	7.54	---	---	---	---	---	---	---	---
				Ιούνιος 2025	---	---	---	---	7.57	---	---	---	---	---	---	---	---
METLEN ENERGY & METALS (ΚΟ)				(Μέγεθος Συμβολαίου: 100 Χρεόγραφα, Φυσική Παράδοση)													
36.54	36.1	36.48	0.27%	Σεπτέμβριος 2024	36.50	36.79	36.22	36.79	36.79	---	---	---	38.35	---	36	104	5,240
				Δεκέμβριος 2024	---	---	---	---	36.87	---	---	---	36.20	---	---	---	20
				Μάρτιος 2025	---	---	---	---	36.85	---	---	---	---	---	---	---	---
				Ιούνιος 2025	---	---	---	---	37.04	---	---	---	---	---	---	---	---
MIG (ΚΟ)				(Μέγεθος Συμβολαίου: 100 Χρεόγραφα, Φυσική Παράδοση)													
3.745	3.65	3.67	-2.00%	Σεπτέμβριος 2024	---	---	---	---	3.77	---	---	---	3.94	---	---	---	104
				Δεκέμβριος 2024	---	---	---	---	3.77	---	---	---	---	---	---	---	---
				Μάρτιος 2025	---	---	---	---	3.79	---	---	---	---	---	---	---	---
				Ιούνιος 2025	---	---	---	---	3.81	---	---	---	---	---	---	---	---
QUEST ΣΥΜΜΕΤΟΧΩΝ (ΚΟ)				(Μέγεθος Συμβολαίου: 100 Χρεόγραφα, Φυσική Παράδοση)													
5.45	5.38	5.38	-1.10%	Σεπτέμβριος 2024	---	---	---	---	5.40	---	---	---	5.38	---	---	---	183
				Δεκέμβριος 2024	---	---	---	---	5.48	---	---	---	---	---	---	---	---
				Μάρτιος 2025	---	---	---	---	5.51	---	---	---	---	---	---	---	---
				Ιούνιος 2025	---	---	---	---	5.54	---	---	---	---	---	---	---	---

Σημειώσεις Παραγώγων

Τις τιμές εκκαθάρισης και τις τελικές ανοικτές θέσεις μπορείτε να τις ανακτήσετε στο ακόλουθο path <http://www.helex.gr/el/web/guest/statistics-end-of-day-derivatives>

Υποκείμενη Αγορά				Αγορά Παραγώγων														
Ανωτ Τιμή	Κατωτ Τιμή	Τιμή κλεισ.	Μεταβ.	Μήνας Παράδοσης	Άνοιγμα	Ανωτ Τιμή	Κατωτ Τιμή	Τελ Τιμή	Τιμή κλεισ.	Τελευταία ζήτηση	Τελευταία προσφορά	Τιμή Εκκαθάρισης*	Υψηλό ζωής	Χαμηλό ζωής	Πράξεις	Όγκος	Ανοικτές θέσεις	
(Μέγεθος Συμβολαίου: 100 Χρεόγραφα, Φυσική Παράδοση)																		
ΤΙΤΑΝ CEMENT (ΚΑ)				Σεπτέμβριος 2024	32.53	32.87	32.48	32.87	32.87	---	---	---	32.87	---	---	9	44	484
32.9	32.3	32.9	2.81%	Δεκέμβριος 2024	---	---	---	---	32.25	---	---	---	---	---	---	---	---	
				Μάρτιος 2025	---	---	---	---	32.42	---	---	---	---	---	---	---	---	
				Ιούνιος 2025	---	---	---	---	32.58	---	---	---	---	---	---	---	---	
(Μέγεθος Συμβολαίου: 100 Χρεόγραφα, Φυσική Παράδοση)																		
ΒΙΟΗΑΛCO SA/NV (ΚΑ)				Σεπτέμβριος 2024	5.95	5.95	5.93	5.93	5.93	---	---	---	6.50	---	---	4	6	4,249
5.98	5.88	5.88	-0.51%	Δεκέμβριος 2024	---	---	---	---	5.99	---	---	---	6.10	---	---	---	125	
				Μάρτιος 2025	---	---	---	---	5.99	---	---	---	---	---	---	---	---	
				Ιούνιος 2025	---	---	---	---	6.02	---	---	---	---	---	---	---	---	
(Μέγεθος Συμβολαίου: 100 Χρεόγραφα, Φυσική Παράδοση)																		
ΑΒΑΞ Α.Ε. (ΚΟ)				Σεπτέμβριος 2024	---	---	---	---	1.40	---	---	---	1.49	---	---	---	---	729
1.416	1.404	1.408	-0.14%	Δεκέμβριος 2024	---	---	---	---	1.42	---	---	---	---	---	---	---	---	
				Μάρτιος 2025	---	---	---	---	1.43	---	---	---	---	---	---	---	---	
				Ιούνιος 2025	---	---	---	---	1.44	---	---	---	---	---	---	---	---	
(Μέγεθος Συμβολαίου: 100 Χρεόγραφα, Φυσική Παράδοση)																		
ΑΔΜΗΕ ΣΥΜΜΕΤΟΧΩΝ Α.Ε. (ΚΟ)				Σεπτέμβριος 2024	2.21	2.23	2.19	2.23	2.23	---	---	---	2.39	---	---	6	38	24,336
2.265	2.21	2.255	1.58%	Δεκέμβριος 2024	---	---	---	---	2.24	---	---	---	---	---	---	---	---	
				Μάρτιος 2025	---	---	---	---	2.25	---	---	---	---	---	---	---	---	
				Ιούνιος 2025	---	---	---	---	2.26	---	---	---	---	---	---	---	---	
(Μέγεθος Συμβολαίου: 100 Χρεόγραφα, Φυσική Παράδοση)																		
ΑΕΡΟΠΟΡΙΑ ΑΙΓΑΙΟΥ (ΚΟ)				Σεπτέμβριος 2024	11.67	11.68	11.57	11.60	11.60	---	---	---	12.49	---	---	10	23	4,082
11.7	11.5	11.5	-0.35%	Δεκέμβριος 2024	11.82	11.82	11.82	11.82	11.82	---	---	---	12.12	---	---	1	30	60
				Μάρτιος 2025	---	---	---	---	11.69	---	---	---	---	---	---	---	---	
				Ιούνιος 2025	---	---	---	---	11.75	---	---	---	---	---	---	---	---	
(Μέγεθος Συμβολαίου: 100 Χρεόγραφα, Φυσική Παράδοση)																		
ΓΕΚ ΤΕΡΝΑ (ΚΟ)				Σεπτέμβριος 2024	17.98	18.05	17.94	18.04	18.04	---	---	---	18.27	---	---	19	55	14,225
17.94	17.8	17.9	0.00%	Δεκέμβριος 2024	---	---	---	---	18.07	---	---	---	17.74	---	---	---	3	
				Μάρτιος 2025	---	---	---	---	18.13	---	---	---	---	---	---	---	---	
				Ιούνιος 2025	---	---	---	---	18.22	---	---	---	---	---	---	---	---	
(Μέγεθος Συμβολαίου: 100 Χρεόγραφα, Φυσική Παράδοση)																		
ΔΕΗ (ΚΟ)				Σεπτέμβριος 2024	11.66	11.79	11.54	11.78	11.78	---	---	---	11.90	---	---	90	361	31,400
11.77	11.43	11.77	1.99%	Δεκέμβριος 2024	---	---	---	---	11.63	---	---	---	---	---	---	---	---	
				Μάρτιος 2025	---	---	---	---	11.69	---	---	---	---	---	---	---	---	
				Ιούνιος 2025	---	---	---	---	11.75	---	---	---	---	---	---	---	---	

Σημειώσεις Παραγώγων

Τις τιμές εκκαθάρισης και τις τελικές ανοικτές θέσεις μπορείτε να τις ανακτήσετε στο ακόλουθο path <http://www.helex.gr/el/web/guest/statistics-end-of-day-derivatives>

Υποκείμενη Αγορά				Αγορά Παραγώγων										Ανοικτές θέσεις			
Ανωτ Τιμή	Κατωτ Τιμή	Τιμή κλεισ.	Μεταβ.	Μήνας Παράδοσης	Άνοιγμα	Ανωτ Τιμή	Κατωτ Τιμή	Τελ Τιμή	Τιμή κλεισ.	Τελευταία ζήτηση	Τελευταία προσφορά	Τιμή Εκκαθάρισης*	Υψηλό ζωής	Χαμηλό ζωής	Πράξεις	Όγκος	Ανοικτές θέσεις
ΔΙΕΘΝΗΣ ΑΕΡΟΛΙΜΕΝΑΣ ΑΘΗΝΩΝ(ΚΟ)																	
(Μέγεθος Συμβολαίου: 100 Χρεόγραφα, Φυσική Παράδοση)																	
8.014	7.96	7.962	0.03%	Σεπτέμβριος 2024	8.06	8.06	8.01	8.01	8.01	---	---	---	8.41	---	3	7	1,132
				Δεκέμβριος 2024	---	---	---	---	8.02	---	---	---	---	---	---	---	---
				Μάρτιος 2025	---	---	---	---	8.06	---	---	---	---	---	---	---	---
				Ιούνιος 2025	---	---	---	---	8.10	---	---	---	---	---	---	---	---
ΕΘΝΙΚΗ ΤΡΑΠΕΖΑ (ΚΟ)																	
(Μέγεθος Συμβολαίου: 100 Χρεόγραφα, Φυσική Παράδοση)																	
8.136	7.98	8.11	1.35%	Σεπτέμβριος 2024	8.05	8.17	8.05	8.16	8.16	---	---	---	8.36	---	135	1,157	16,955
				Δεκέμβριος 2024	---	---	---	---	8.07	---	---	---	---	---	---	---	---
				Μάρτιος 2025	---	---	---	---	8.11	---	---	---	---	---	---	---	---
				Ιούνιος 2025	---	---	---	---	8.15	---	---	---	---	---	---	---	---
ΕΒΑΛΧΑΛΚΟΡ (ΚΟ)																	
(Μέγεθος Συμβολαίου: 100 Χρεόγραφα, Φυσική Παράδοση)																	
1.892	1.87	1.89	0.64%	Σεπτέμβριος 2024	1.93	1.93	1.88	1.90	1.90	---	---	---	2.04	---	9	64	5,136
				Δεκέμβριος 2024	---	---	---	---	1.88	---	---	---	1.91	---	---	---	14
				Μάρτιος 2025	---	---	---	---	1.90	---	---	---	---	---	---	---	---
				Ιούνιος 2025	---	---	---	---	1.91	---	---	---	---	---	---	---	---
ΕΛΛΑΚΤΩΡ (ΚΟ)																	
(Μέγεθος Συμβολαίου: 124 Χρεόγραφα, Φυσική Παράδοση)																	
1.978	1.936	1.958	-0.61%	Σεπτέμβριος 2024	1.98	1.99	1.93	1.98	1.98	---	---	---	2.12	1.93	61	357	4,038
				Δεκέμβριος 2024	---	---	---	---	1.99	---	---	---	---	---	---	---	---
				Μάρτιος 2025	---	---	---	---	2.00	---	---	---	---	---	---	---	---
				Ιούνιος 2025	---	---	---	---	2.01	---	---	---	---	---	---	---	---
ΕΛΛΗΝ. ΧΡΗΜΑΤΙΣΤΗΡΙΑ-Χ.Α. (ΚΟ)																	
(Μέγεθος Συμβολαίου: 100 Χρεόγραφα, Φυσική Παράδοση)																	
4.84	4.785	4.8	0.00%	Σεπτέμβριος 2024	4.83	4.87	4.83	4.87	4.87	---	---	---	5.25	---	4	30	4,752
				Δεκέμβριος 2024	---	---	---	---	4.84	---	---	---	---	---	---	---	---
				Μάρτιος 2025	---	---	---	---	4.86	---	---	---	---	---	---	---	---
				Ιούνιος 2025	---	---	---	---	4.89	---	---	---	---	---	---	---	---
ΕΥΔΑΠ (ΚΟ)																	
(Μέγεθος Συμβολαίου: 100 Χρεόγραφα, Φυσική Παράδοση)																	
5.81	5.68	5.81	2.65%	Σεπτέμβριος 2024	5.77	5.80	5.77	5.80	5.80	---	---	---	5.90	---	3	12	4,481
				Δεκέμβριος 2024	---	---	---	---	5.70	---	---	---	---	---	---	---	---
				Μάρτιος 2025	---	---	---	---	5.73	---	---	---	---	---	---	---	---
				Ιούνιος 2025	---	---	---	---	5.76	---	---	---	---	---	---	---	---
ΜΟΤΟΡ ΟΪΛ (ΚΟ)																	
(Μέγεθος Συμβολαίου: 100 Χρεόγραφα, Φυσική Παράδοση)																	
23.52	23.06	23.52	1.21%	Σεπτέμβριος 2024	23.50	23.61	23.20	23.60	23.60	---	---	---	26.50	---	42	193	2,927
				Δεκέμβριος 2024	---	---	---	---	23.42	---	---	---	---	---	---	---	---
				Μάρτιος 2025	---	---	---	---	23.54	---	---	---	---	---	---	---	---
				Ιούνιος 2025	---	---	---	---	23.66	---	---	---	---	---	---	---	---

Σημειώσεις Παραγώγων

Τις τιμές εκκαθάρισης και τις τελικές ανοικτές θέσεις μπορείτε να τις ανακτήσετε στο ακόλουθο path <http://www.helex.gr/el/web/guest/statistics-end-of-day-derivatives>

Υποκείμενη Αγορά				Αγορά Παραγώγων										Ανοικτές θέσεις				
Ανωτ Τιμή	Κατωτ Τιμή	Τιμή κλεισ.	Μεταβ.	Μήνας Παράδοσης	Άνοιγμα	Ανωτ Τιμή	Κατωτ Τιμή	Τελ Τιμή	Τιμή κλεισ.	Τελευταία ζήτηση	Τελευταία προσφορά	Τιμή Εκκαθάρισης*	Υψηλό ζωής	Χαμηλό ζωής	Πράξεις	Όγκος	Ανοικτές θέσεις	
(Μέγεθος Συμβολαίου: 100 Χρεόγραφα, Φυσική Παράδοση)																		
ΟΛΠ (ΚΟ)				Σεπτέμβριος 2024	---	---	---	---	23.88	---	---	---	26.47	---	---	---	---	80
25.95	25.7	25.95	1.37%	Δεκέμβριος 2024	---	---	---	---	25.80	---	---	---	---	---	---	---	---	
				Μάρτιος 2025	---	---	---	---	25.93	---	---	---	---	---	---	---	---	
				Ιούνιος 2025	---	---	---	---	26.06	---	---	---	---	---	---	---	---	
(Μέγεθος Συμβολαίου: 102 Χρεόγραφα, Φυσική Παράδοση)																		
ΟΠΑΠ (ΚΟ)				Σεπτέμβριος 2024	16.01	16.10	15.88	16.10	16.10	---	---	---	16.10	14.60	24	167	1,652	
16.11	15.89	16.11	1.07%	Δεκέμβριος 2024	---	---	---	---	16.33	---	---	15.30	---	---	---	---	20	
				Μάρτιος 2025	---	---	---	---	16.15	---	---	---	---	---	---	---	---	
				Ιούνιος 2025	---	---	---	---	16.23	---	---	---	---	---	---	---	---	
(Μέγεθος Συμβολαίου: 100 Χρεόγραφα, Φυσική Παράδοση)																		
ΟΤΕ (ΚΟ)				Σεπτέμβριος 2024	15.25	15.28	15.18	15.24	15.24	---	---	---	15.28	---	26	68	4,286	
15.25	15.11	15.17	-0.39%	Δεκέμβριος 2024	---	---	---	---	15.35	---	---	---	---	---	---	---	---	
				Μάρτιος 2025	---	---	---	---	15.43	---	---	---	---	---	---	---	---	
				Ιούνιος 2025	---	---	---	---	15.50	---	---	---	---	---	---	---	---	
(Μέγεθος Συμβολαίου: 100 Χρεόγραφα, Φυσική Παράδοση)																		
ΠΕΙΡΑΙΩΣ FINANCIAL HOLD (ΚΟ)				Σεπτέμβριος 2024	3.83	3.92	3.83	3.91	3.91	---	---	---	4.05	---	290	4,126	100,775	
3.9	3.802	3.9	3.50%	Δεκέμβριος 2024	---	---	---	---	3.80	---	---	3.43	---	---	---	---	---	
				Μάρτιος 2025	---	---	---	---	3.82	---	---	---	---	---	---	---	---	
				Ιούνιος 2025	---	---	---	---	3.84	---	---	---	---	---	---	---	---	
(Μέγεθος Συμβολαίου: 100 Χρεόγραφα, Φυσική Παράδοση)																		
ΤΕΡΝΑ ΕΝΕΡΓΕΙΑΚΗ (ΚΟ)				Σεπτέμβριος 2024	---	---	---	---	19.32	---	---	---	19.55	---	---	---	---	21,457
19.24	19.22	19.23	-0.10%	Δεκέμβριος 2024	---	---	---	---	19.40	---	---	---	---	---	---	---	---	
				Μάρτιος 2025	---	---	---	---	19.50	---	---	---	---	---	---	---	---	
				Ιούνιος 2025	---	---	---	---	19.60	---	---	---	---	---	---	---	---	
(Μέγεθος Συμβολαίου: 100 Χρεόγραφα, Φυσική Παράδοση)																		
ΤΡΑΠΕΖΑ ΟΡΤΙΜΑ BANK (ΚΟ)				Σεπτέμβριος 2024	12.22	12.24	12.22	12.24	12.24	---	---	---	13.13	---	3	3	67	
12.3	12.12	12.24	0.00%	Δεκέμβριος 2024	---	---	---	---	12.34	---	---	---	---	---	---	---	---	
				Μάρτιος 2025	---	---	---	---	12.40	---	---	---	---	---	---	---	---	
				Ιούνιος 2025	---	---	---	---	12.46	---	---	---	---	---	---	---	---	

Σημειώσεις Παραγώγων

Τις τιμές εκκαθάρισης και τις τελικές ανοικτές θέσεις μπορείτε να τις ανακτήσετε στο ακόλουθο path <http://www.helex.gr/el/web/guest/statistics-end-of-day-derivatives>

ALPHA ΥΠΗΡΕΣΙΩΝ ΣΥΜΜ (ΚΟ)

(Μέγεθος Συμβολαίου: 100 Χρέογραφα, Τρόπος Εξάσκησης: Αμερικάνικος, Φυσική Παράδοση)

Τιμή Εξάσκησης	Δικαιώματα Αγοράς														Δικαιώματα Πώλησης																					
	Αύγουστος 2024				Σεπτέμβριος 2024				Λοιποί Μήνες		Αύγουστος 2024				Σεπτέμβριος 2024				Λοιποί Μήνες		Τιμή Εξάσκησης															
	Άνοιγμα	Ανιγν. Τιμή	Κατωτ. Τιμή	Τελ. Τιμή	Τιμή κλεισ.	Όγκος	Άνοιγ. θέσεις	Άνοιγμα	Ανιγν. Τιμή	Κατωτ. Τιμή	Τελ. Τιμή	Τιμή κλεισ.	Όγκος	Άνοιγ. θέσεις	Όγκος	Άνοιγ. θέσεις	Άνοιγμα	Ανιγν. Τιμή	Κατωτ. Τιμή	Τελ. Τιμή		Τιμή κλεισ.	Όγκος	Άνοιγ. θέσεις	Όγκος	Άνοιγ. θέσεις										
0.850						-	0.000	0.000	0.000	0.000	0.822	-	-											-	0.000	0.000	0.000	0.001	-	-						0.009
0.900						-	0.000	0.000	0.000	0.000	0.773	-	-										-	0.000	0.000	0.000	0.002	-	-						0.009	
0.950						-	0.000	0.000	0.000	0.000	0.723	-	-										-	0.000	0.000	0.000	0.001	-	-						0.010	
1.000	0.000	0.000	0.000		0.671	-	0.000	0.000	0.000	0.000	0.673	-	-					0.000	0.000	0.000		0.001	-	-	0.000	0.000	0.000	0.001	-	-						0.010
1.100	0.000	0.000	0.000		0.571	-	0.000	0.000	0.000	0.000	0.573	-	-					0.000	0.000	0.000		0.001	-	-	0.000	0.000	0.000	0.001	-	-						0.011
1.200	0.000	0.000	0.000		0.471	-	0.000	0.000	0.000	0.000	0.474	-	-					0.000	0.000	0.000		0.001	-	-	0.000	0.000	0.000	0.001	-	-						0.012
1.300	0.000	0.000	0.000		0.371	-	0.000	0.000	0.000	0.000	0.375	-	-					0.000	0.000	0.000		0.001	-	-	0.000	0.000	0.000	0.001	-	-						0.013
1.400	0.000	0.000	0.000		0.273	-	0.000	0.000	0.000	0.000	0.278	-	-					0.000	0.000	0.000		0.001	-	-	0.000	0.000	0.000	0.004	-	-						0.014
1.500	0.000	0.000	0.000		0.179	-	0.000	0.000	0.000	0.000	0.191	-	-					0.000	0.000	0.000		0.008	-	-	0.000	0.000	0.000	0.016	-	-						0.015
1.600	0.000	0.000	0.000		0.102	-	0.000	0.000	0.000	0.000	0.118	-	-					0.000	0.000	0.000		0.030	-	-	0.000	0.000	0.000	0.044	-	-						0.016
1.700	0.000	0.000	0.000		0.048	-	0.000	0.000	0.000	0.000	0.065	-	-					0.000	0.000	0.000		0.076	-	-	0.000	0.000	0.000	0.091	-	-						0.017
1.800	0.000	0.000	0.000		0.018	-	0.000	0.000	0.000	0.000	0.032	-	-					0.000	0.000	0.000		0.147	-	-	0.000	0.000	0.000	0.158	-	-						0.018
1.900	0.000	0.000	0.000		0.005	-	0.000	0.000	0.000	0.000	0.014	-	-					0.000	0.000	0.000		0.234	-	-	0.000	0.000	0.000	0.240	-	-						0.019
2.000	0.000	0.000	0.000		0.001	-	0.000	0.000	0.000	0.000	0.006	-	-					0.000	0.000	0.000		0.331	-	-	0.000	0.000	0.000	0.332	-	-						0.020
2.200	0.000	0.000	0.000		0.001	-	0.000	0.000	0.000	0.000	0.001	-	-					0.000	0.000	0.000		0.530	-	-	0.000	0.000	0.000	0.530	-	-						0.022
2.400	0.000	0.000	0.000		0.001	-	0.000	0.000	0.000	0.000	0.001	-	-					0.000	0.000	0.000		0.730	-	-	0.000	0.000	0.000	0.730	-	-						0.024
2.600	0.000	0.000	0.000		0.001	-	0.000	0.000	0.000	0.000	0.001	-	-					0.000	0.000	0.000		0.930	-	-	0.000	0.000	0.000	0.930	-	-						0.026
Σύνολο:						0	0					0	0			0	0						0	0					0	0						0
Αριθμός Πράξεων:						0						0				0							0.00						0							0

ΔΕΗ (ΚΟ)

(Μέγεθος Συμβολαίου: 100 Χρέδγραμμα, Τρόπος Εξάσκησης: Αμερικάνικος, Φυσική Παράδοση)

Τιμή Εξάσκησης	Δικαιώματα Αγοράς														Δικαιώματα Πώλησης																						
	Αύγουστος 2024							Σεπτέμβριος 2024							Λοιποί Μήνες		Αύγουστος 2024							Σεπτέμβριος 2024							Λοιποί Μήνες		Τιμή Εξάσκησης				
	Άνοιγμα	Ανιγτ Τιμή	Κατωτ Τιμή	Τελ Τιμή	Τιμή κλεισ.	Όγκος	Ανοικτές θέσεις	Άνοιγμα	Ανιγτ Τιμή	Κατωτ Τιμή	Τελ Τιμή	Τιμή κλεισ.	Όγκος	Ανοικτές θέσεις	Όγκος	Ανοικτές θέσεις	Άνοιγμα	Ανιγτ Τιμή	Κατωτ Τιμή	Τελ Τιμή	Τιμή κλεισ.	Όγκος	Ανοικτές θέσεις	Άνοιγμα	Ανιγτ Τιμή	Κατωτ Τιμή	Τελ Τιμή	Τιμή κλεισ.	Όγκος	Ανοικτές θέσεις	Όγκος	Ανοικτές θέσεις					
6.800						-	-	0.000	0.000	0.000		4.76	-	-									-	-	0.000	0.000	0.000		0.001	-	-						
7.200						-	-	0.000	0.000	0.000		4.36	-	-									-	-	0.000	0.000	0.000		0.001	-	-						0.072
7.600						-	-	0.000	0.000	0.000		3.96	-	-									-	-	0.000	0.000	0.000		0.001	-	-						0.076
8.000						-	-	0.000	0.000	0.000		3.56	-	-									-	-	0.000	0.000	0.000		0.001	-	-						0.080
8.400	0.000	0.000	0.000		3.15	-	-	0.000	0.000	0.000		3.16	-	-			0.000	0.000	0.000		0.001	-	-	0.000	0.000	0.000		0.001	-	-						0.084	
8.800	0.000	0.000	0.000		2.75	-	-	0.000	0.000	0.000		2.77	-	-			0.000	0.000	0.000		0.001	-	-	0.000	0.000	0.000		0.003	-	-						0.088	
9.200	0.000	0.000	0.000		2.35	-	-	0.000	0.000	0.000		2.37	-	-			0.000	0.000	0.000		0.001	-	-	0.000	0.000	0.000		0.008	-	-						0.092	
9.600	0.000	0.000	0.000		1.95	-	-	0.000	0.000	0.000		1.99	-	-			0.000	0.000	0.000		0.001	-	-	0.000	0.000	0.000		0.024	-	-						0.096	
10.000	0.000	0.000	0.000		1.55	-	-	0.000	0.000	0.000		1.62	-	-			0.000	0.000	0.000		0.002	-	-	0.000	0.000	0.000		0.056	-	-						0.100	
11.000	0.000	0.000	0.000		0.629	-	55	0.000	0.000	0.000		0.844	-	5			0.000	0.000	0.000	0.257	0.257	0.257	0.257	0.257	0.257	0.257	0.257	0.257	5	0						0.110	
12.000	0.000	0.000	0.000		0.112	-	4	0.000	0.000	0.000		0.343	-	-			0.000	0.000	0.000		0.563	-	2	0.000	0.000	0.000		0.772	-	-						0.120	
13.000	0.000	0.000	0.000		0.006	-	-	0.000	0.000	0.000		0.108	-	-			0.000	0.000	0.000		1.46	-	-	0.000	0.000	0.000		1.54	-	-						0.130	
14.000	0.000	0.000	0.000		0.001	-	-	0.000	0.000	0.000		0.026	-	-			0.000	0.000	0.000		2.46	-	-	0.000	0.000	0.000		2.47	-	-						0.140	
15.000	0.000	0.000	0.000		0.001	-	-	0.000	0.000	0.000		0.005	-	-			0.000	0.000	0.000		3.46	-	-	0.000	0.000	0.000		3.46	-	-						0.150	
16.000	0.000	0.000	0.000		0.001	-	-	0.000	0.000	0.000		0.001	-	-			0.000	0.000	0.000		4.46	-	-	0.000	0.000	0.000		4.46	-	-						0.160	
17.000	0.000	0.000	0.000		0.001	-	-	0.000	0.000	0.000		0.001	-	-			0.000	0.000	0.000		5.46	-	-	0.000	0.000	0.000		5.46	-	-						0.170	
18.000						-	-	0.000	0.000	0.000		0.001	-	-									-	-	0.000	0.000	0.000		6.46	-	-						0.180
Σύνολα:						0	59							0	5	0	0					0	7					5	0	0	0	0					
Αριθμός Πράξεων:						0								0		0						0.00						1		0							

ΕΘΝΙΚΗ ΤΡΑΠΕΖΑ (ΚΟ)

(Μέγεθος Συμβολαίου: 100 Χρέογραφα, Τρόπος Εξάσκησης: Αμερικάνικος, Φυσική Παράδοση)

Τιμή Εξάσκησης	Δικαιώματα Αγοράς														Δικαιώματα Πώλησης																		
	Αύγουστος 2024				Σεπτέμβριος 2024				Λοιποί Μήνες		Αύγουστος 2024				Σεπτέμβριος 2024				Λοιποί Μήνες		Τιμή Εξάσκησης												
	Άνοιγμα	Ανιγτ Τιμή	Κατωτ Τιμή	Τελ Τιμή	Τιμή κλεισ.	Όγκος	Ανοικτές θέσεις	Άνοιγμα	Ανιγτ Τιμή	Κατωτ Τιμή	Τελ Τιμή	Τιμή κλεισ.	Όγκος	Ανοικτές θέσεις	Όγκος	Ανοικτές θέσεις	Άνοιγμα	Ανιγτ Τιμή	Κατωτ Τιμή	Τελ Τιμή		Τιμή κλεισ.	Όγκος	Ανοικτές θέσεις	Όγκος	Ανοικτές θέσεις							
3.400						-	-	0.000	0.000	0.000		4.61	-	-										-	-	0.000	0.000	0.000	0.001	-	-		
3.600						-	-	0.000	0.000	0.000		4.41	-	-									-	-	0.000	0.000	0.000	0.001	-	-			0.036
3.800						-	-	0.000	0.000	0.000		4.21	-	-									-	-	0.000	0.000	0.000	0.001	-	-			0.038
4.000						-	-	0.000	0.000	0.000		4.01	-	-									-	-	0.000	0.000	0.000	0.001	-	-			0.040
4.400						-	-	0.000	0.000	0.000		3.61	-	-									-	-	0.000	0.000	0.000	0.001	-	-			0.044
4.800						-	-	0.000	0.000	0.000		3.21	-	-									-	-	0.000	0.000	0.000	0.001	-	-			0.048
5.200						-	-	0.000	0.000	0.000		2.82	-	-									-	-	0.000	0.000	0.000	0.001	-	-			0.052
5.600	0.000	0.000	0.000		2.41	-	-	0.000	0.000	0.000		2.42	-	-			0.000	0.000	0.000		0.001	-	-	0.000	0.000	0.000	0.001	-	-			0.056	
6.000	0.000	0.000	0.000		2.01	-	-	0.000	0.000	0.000		2.02	-	-			0.000	0.000	0.000		0.001	-	-	0.000	0.000	0.000	0.002	-	-			0.060	
6.400	0.000	0.000	0.000		1.61	-	-	0.000	0.000	0.000		1.63	-	-			0.000	0.000	0.000		0.002	-	-	0.000	0.000	0.000	0.009	-	-			0.064	
6.800	0.000	0.000	0.000		1.21	-	-	0.000	0.000	0.000		1.25	-	-			0.000	0.000	0.000		0.001	-	-	0.000	0.000	0.000	0.032	-	-			0.068	
7.200	0.000	0.000	0.000		0.818	-	-	0.000	0.000	0.000		0.909	-	-			0.000	0.000	0.000		0.011	-	-	0.000	0.000	0.000	0.088	-	-			0.072	
7.600	0.000	0.000	0.000		0.470	-	-	0.000	0.000	0.000		0.619	-	-			0.000	0.000	0.000		0.063	-	-	0.000	0.000	0.000	0.198	-	-			0.076	
8.000	0.000	0.000	0.000		0.213	-	-	0.000	0.000	0.000		0.388	-	-			0.000	0.000	0.000		0.206	-	-	0.000	0.000	0.000	0.366	-	-			0.080	
8.400	0.000	0.000	0.000		0.074	-	-	0.000	0.000	0.000		0.230	-	-			0.000	0.000	0.000		0.467	-	-	0.000	0.000	0.000	0.609	-	-			0.084	
8.800	0.000	0.000	0.000		0.018	-	-	0.000	0.000	0.000		0.124	-	-			0.000	0.000	0.000		0.813	-	-	0.000	0.000	0.000	0.904	-	-			0.088	
9.200	0.000	0.000	0.000		0.003	-	-	0.000	0.000	0.000		0.062	-	-			0.000	0.000	0.000		1.20	-	-	0.000	0.000	0.000	1.24	-	-			0.092	
9.600	0.000	0.000	0.000		0.001	-	-	0.000	0.000	0.000		0.030	-	-			0.000	0.000	0.000		1.60	-	-	0.000	0.000	0.000	1.61	-	-			0.096	
10.000	0.000	0.000	0.000		0.006	-	-	0.000	0.000	0.000		0.013	-	-			0.000	0.000	0.000		2.00	-	-	0.000	0.000	0.000	2.00	-	-			0.100	
11.000	0.000	0.000	0.000		0.001	-	-	0.000	0.000	0.000		0.001	-	-			0.000	0.000	0.000		3.00	-	-	0.000	0.000	0.000	3.00	-	-			0.110	
Σύνολο:						0	0							0	0	0	0					0	0					0	0	0	0		
Αριθμός Πράξεων:						0								0	0								0.00					0			0		

ΟΠΑΠ (ΚΟ)

(Μέγεθος Συμβολαίου: 100 Χρέδγραφα, Τρόπος Εξάσκησης: Αμερικάνικος, Φυσική Παράδοση)

Τιμή Εξάσκησης	Δικαιώματα Αγοράς													Δικαιώματα Πώλησης															
	Αύγουστος 2024						Σεπτέμβριος 2024						Λοιποί Μήνες		Αύγουστος 2024						Σεπτέμβριος 2024						Λοιποί Μήνες		Τιμή Εξάσκησης
	Άνοιγμα	Ανιτ Τιμή	Καπιτ Τιμή	Τελ Τιμή	Τιμή κλεισ.	Όγκος	Άνοιγμα	Ανιτ Τιμή	Καπιτ Τιμή	Τελ Τιμή	Τιμή κλεισ.	Όγκος	Άνοιγές θέσεις	Όγκος	Άνοιγές θέσεις	Άνοιγμα	Ανιτ Τιμή	Καπιτ Τιμή	Τελ Τιμή	Τιμή κλεισ.	Όγκος	Άνοιγές θέσεις	Όγκος	Άνοιγές θέσεις	Όγκος	Άνοιγές θέσεις			
9.600	0.000	0.000	0.000	6.35	-	-	0.000	0.000	0.000	6.37	-	-			0.000	0.000	0.000	0.001	-	-	0.000	0.000	0.000	0.001	-	-			
10.000	0.000	0.000	0.000	5.95	-	-	0.000	0.000	0.000	5.97	-	-			0.000	0.000	0.000	0.001	-	-	0.000	0.000	0.000	0.001	-	-			0.100
11.000	0.000	0.000	0.000	4.95	-	-	0.000	0.000	0.000	4.97	-	-			0.000	0.000	0.000	0.001	-	-	0.000	0.000	0.000	0.001	-	-			0.110
12.000	0.000	0.000	0.000	3.95	-	-	0.000	0.000	0.000	3.97	-	-			0.000	0.000	0.000	0.001	-	-	0.000	0.000	0.000	0.001	-	-			0.120
13.000	0.000	0.000	0.000	2.95	-	-	0.000	0.000	0.000	2.98	-	-			0.000	0.000	0.000	0.001	-	-	0.000	0.000	0.000	0.002	-	-			0.130
14.000	0.000	0.000	0.000	1.95	-	5	0.000	0.000	0.000	2.01	-	-			0.000	0.000	0.000	0.001	-	20	0.000	0.000	0.000	0.026	-	-			0.140
15.000	0.000	0.000	0.000	0.986	-	-	0.000	0.000	0.000	1.14	-	-			0.000	0.000	0.000	0.032	-	15	0.000	0.000	0.000	0.157	-	-			0.150
16.000	0.000	0.000	0.000	0.276	-	50	0.000	0.000	0.000	0.510	-	6			0.000	0.000	0.000	0.322	-	-	0.000	0.000	0.000	0.528	-	-			0.160
17.000	0.000	0.000	0.000	0.030	-	-	0.000	0.000	0.000	0.173	-	-			0.000	0.000	0.000	1.08	-	-	0.000	0.000	0.000	1.19	-	-			0.170
18.000	0.000	0.000	0.000	0.001	-	-	0.000	0.000	0.000	0.044	-	-			0.000	0.000	0.000	2.06	-	-	0.000	0.000	0.000	2.08	-	-			0.180
19.000	0.000	0.000	0.000	0.001	-	-	0.000	0.000	0.000	0.008	-	-			0.000	0.000	0.000	3.06	-	-	0.000	0.000	0.000	3.06	-	-			0.190
20.000	0.000	0.000	0.000	0.001	-	-	0.000	0.000	0.000	0.001	-	-			0.000	0.000	0.000	4.06	-	-	0.000	0.000	0.000	4.06	-	-			0.200
22.000	0.000	0.000	0.000	0.001	-	-	0.000	0.000	0.000	0.001	-	-			0.000	0.000	0.000	6.06	-	-	0.000	0.000	0.000	6.06	-	-			0.220
24.000					-	-	0.000	0.000	0.000	0.001	-	-							-	-	0.000	0.000	0.000	8.06	-	-			0.240
Σύνολα:					0	55					0	6	0	0				0	35				0	3	0	0			
Αριθμός Πράξεων:					0						0		0					0.00					0		0				

ΟΤΕ (ΚΟ)

(Μέγεθος Συμβολαίου: 100 Χρέδγραφα, Τρόπος Εξάσκησης: Αμερικάνικος, Φυσική Παράδοση)

Τιμή Εξάσκησης	Δικαιώματα Αγοράς													Δικαιώματα Πώλησης																		
	Αύγουστος 2024				Σεπτέμβριος 2024				Λοιποί Μήνες					Αύγουστος 2024				Σεπτέμβριος 2024				Λοιποί Μήνες										
	Άνοιγμα	Ανιγτ Τιμή	Καπιτ Τιμή	Τελ Τιμή	Τιμή κλεισ.	Όγκος	Ανοικτές θέσεις	Άνοιγμα	Ανιγτ Τιμή	Καπιτ Τιμή	Τελ Τιμή	Τιμή κλεισ.	Όγκος	Ανοικτές θέσεις	Όγκος	Ανοικτές θέσεις	Άνοιγμα	Ανιγτ Τιμή	Καπιτ Τιμή	Τελ Τιμή	Τιμή κλεισ.	Όγκος	Ανοικτές θέσεις	Όγκος	Ανοικτές θέσεις	Τιμή Εξάσκησης						
9.200	0.000	0.000	0.000	6.04	-	-	0.000	0.000	0.000	0.000	6.06	-	-	0.000	0.000	0.000	0.001	-	-	0.000	0.000	0.000	0.001	-	-	0.000	0.000	0.000	0.001	-	-	0.092
9.600	0.000	0.000	0.000	5.64	-	-	0.000	0.000	0.000	0.000	5.66	-	-	0.000	0.000	0.000	0.001	-	-	0.000	0.000	0.000	0.001	-	-	0.000	0.000	0.000	0.001	-	-	0.096
10.000	0.000	0.000	0.000	5.24	-	-	0.000	0.000	0.000	0.000	5.26	-	-	0.000	0.000	0.000	0.001	-	-	0.000	0.000	0.000	0.001	-	-	0.000	0.000	0.000	0.001	-	-	0.100
11.000	0.000	0.000	0.000	4.24	-	-	0.000	0.000	0.000	0.000	4.26	-	-	0.000	0.000	0.000	0.001	-	-	0.000	0.000	0.000	0.009	-	-	0.000	0.000	0.000	0.009	-	-	0.110
12.000	0.000	0.000	0.000	3.24	-	-	0.000	0.000	0.000	0.000	3.27	-	-	0.000	0.000	0.000	0.001	-	-	0.000	0.000	0.000	0.001	-	-	0.000	0.000	0.000	0.001	-	-	0.120
13.000	0.000	0.000	0.000	2.24	-	40	0.000	0.000	0.000	0.000	2.28	-	-	0.000	0.000	0.000	0.001	-	5	0.000	0.000	0.000	0.014	-	-	0.000	0.000	0.000	0.014	-	-	0.130
14.000	0.000	0.000	0.000	1.25	-	-	0.000	0.000	0.000	0.000	1.37	-	25	0.000	0.000	0.000	0.011	-	10	0.000	0.000	0.000	0.104	-	-	0.000	0.000	0.000	0.104	-	-	0.140
15.000	0.000	0.000	0.000	0.429	-	6	0.000	0.000	0.000	0.000	0.668	-	-	0.000	0.000	0.000	0.185	-	-	0.000	0.000	0.000	0.397	-	-	0.000	0.000	0.000	0.397	-	-	0.150
16.000	0.000	0.000	0.000	0.063	-	-	0.000	0.000	0.000	0.000	0.247	-	5	0.000	0.000	0.000	0.821	-	-	0.000	0.000	0.000	0.979	-	-	0.000	0.000	0.000	0.979	-	-	0.160
17.000	0.000	0.000	0.000	0.003	-	-	0.000	0.000	0.000	0.000	0.071	-	-	0.000	0.000	0.000	1.77	-	-	0.000	0.000	0.000	1.81	-	-	0.000	0.000	0.000	1.81	-	-	0.170
18.000	0.000	0.000	0.000	0.001	-	-	0.000	0.000	0.000	0.000	0.015	-	-	0.000	0.000	0.000	2.77	-	-	0.000	0.000	0.000	2.77	-	-	0.000	0.000	0.000	2.77	-	-	0.180
19.000	0.000	0.000	0.000	0.001	-	-	0.000	0.000	0.000	0.000	0.002	-	-	0.000	0.000	0.000	3.77	-	-	0.000	0.000	0.000	3.77	-	-	0.000	0.000	0.000	3.77	-	-	0.190
20.000	0.000	0.000	0.000	0.001	-	-	0.000	0.000	0.000	0.000	0.001	-	-	0.000	0.000	0.000	4.77	-	-	0.000	0.000	0.000	4.77	-	-	0.000	0.000	0.000	4.77	-	-	0.200
Σύνολο:					0	46						0	30	0	0		0	15				0	35	0	0							
Αριθμός Πράξεων:					0							0		0			0.00					0		0								

Προϊόν Δανεισμού	Υποκείμενος Τίτλος	Πολυμερείς Συναλλαγές[1]					Διμερείς Συναλλαγές[2]		Δανεισμός Τίτλων μέσω ΟΤC[3]
		Ανοιχτές θέσεις[5]	Προσφερόμενη ποσότητα	Μ.Σ.Τ[4]	Όγκος συναλλαγών	Μ.Σ.Τ[4]	Όγκος συναλλαγών	Μ.Σ.Τ[4]	Όγκος συναλλαγών
AETFBOR	ALPHA ETF FTSE Athex Large Cap	---	---	---	---	---	---	---	---
ALPHABOR	ALPHA ΥΠΗΡΕΣΙΩΝ ΣΥΜΜ (ΚΟ)	10,000	---	---	---	---	---	---	64,122,035
ACAGBOR	AUSTRIACARD (ΚΑ)	---	---	---	---	---	---	---	---
OTOELBOR	AUTOHELLAS (ΚΟ)	1,500	---	---	---	---	---	---	77,689
CENERBOR	CENERGY HOLDINGS (ΚΑ)	---	---	---	---	---	---	---	7,410
ΕΕΕBOR	COCA-COLA HBC AG (ΚΟ)	16,655	---	---	1,000	4.86%	---	---	77,221
DIMANDBOR	DIMAND (ΚΟ)	---	---	---	---	---	---	---	87,077
EPSILBOR	EPSILON NET (ΚΟ)	---	---	---	---	---	---	---	8,000
EUROBBOR	EUROBANK HOLDINGS (ΚΟ)	112,000	---	---	---	---	---	---	35,713,587
FOYRKBOR	FOURLIS ΣΥΜΜΕΤΟΧΩΝ (ΚΟ)	230	---	---	---	---	---	---	43,970
ELPEBOR	HELLENIQ ENERGY (ΚΟ)	---	---	---	---	---	---	---	1,012,897
INTEKBOR	IDEAL HOLDINGS (ΚΟ)	---	---	---	---	---	---	---	14,800
INTRKBOR	INTRACOM HOLDINGS (ΚΟ)	---	---	---	---	---	---	---	2,700
INKATBOR	INTRAKAT (ΚΟ)	---	---	---	---	---	---	---	511,801
BELABOR	JUMBO (ΚΟ)	---	---	---	---	---	---	---	205,735
LAMDABOR	LAMDA DEVELOPMENT(ΚΟ)	3,749	---	---	---	---	---	---	223,277
LAVIBOR	LAVIPHARM (ΚΟ)	---	---	---	---	---	---	---	---
MYTILBOR	METLEN ENERGY & METALS (ΚΟ)	1,000	---	---	---	---	---	---	161,599
MIGBOR	MIG (ΚΟ)	541	---	---	---	---	---	---	40,179
PROFBOR	PROFILE (ΚΟ)	---	---	---	---	---	---	---	11,286
QUESTBOR	QUEST ΣΥΜΜΕΤΟΧΩΝ (ΚΟ)	391	---	---	---	---	---	---	16,331
TITCBOR	TITAN CEMENT (ΚΑ)	---	---	---	---	---	---	---	211,712
VIOBOR	VIOHALCO SA/NV (ΚΑ)	744	---	---	---	---	---	---	---
AVAXBOR	ΑΒΑΞ Α.Ε. (ΚΟ)	---	---	---	---	---	---	---	---
ADMIEBOR	ΑΔΜΗΕ ΣΥΜΜΕΤΟΧΩΝ Α.Ε. (ΚΟ)	---	---	---	---	---	---	---	249,440
AEGNBOR	ΑΕΡΟΠΟΡΙΑ ΑΙΓΑΙΟΥ (ΚΟ)	---	---	---	---	---	---	---	347,487
GEKTERNABOR	ΓΕΚ ΤΕΡΝΑ (ΚΟ)	---	---	---	---	---	---	---	4,698
PPCBOR	ΔΕΗ (ΚΟ)	2,000	---	---	---	---	---	---	1,468,344
AIABOR	ΔΙΕΘΝΗΣ ΑΕΡΟΛΙΜΕΝΑΣ ΑΘΗΝΩΝ(ΚΟ)	---	---	---	---	---	---	---	189,716
ETEBOR	ΕΘΝΙΚΗ ΤΡΑΠΕΖΑ (ΚΟ)	58,000	---	---	---	---	---	---	11,653,627
ELHABOR	ΕΛΒΑΛΧΑΛΚΟΡ (ΚΟ)	788	---	---	---	---	---	---	202,460

Σημειώσεις Προϊόντων Δανεισμού

[1] - Πολυμερείς Συμβάσεις Δανειοδοσίας των μεθόδων 8-1, 8-2 και 8-3-3 (σύμφ. Με Αποφ.17 ΔΣ του Χρηματιστηρίου).

[2] - Διμερείς Συμβάσεις Δανειοδοσίας των μεθόδων 8-3-1 και 8-3-2 & Συμβάσεις της μεθόδου 4 (σύμφ. Με Αποφ. 20 ΔΣ του Χρηματιστηρίου).

[3] - Τα στοιχεία Συναλλαγές Δανεισμού Τίτλων μέσω ΟΤC δηλώνονται από τους χειριστές ΣΑΤ και αφορούν τις ποσότητες που έχουν καταγραφεί στο ΣΑΤ έως και τη προηγούμενη εργάσιμη ημέρα.

[4] - Μ.Σ.Τ: - Μέση Σταθμισμένη Τιμή (ως προς τα τεμάχια)

[5] - Τα στοιχεία αφορούν σε ανοιχτές θέσεις πριν την έναρξη της συνεδρίασης

Προϊόν Δανεισμού	Υποκείμενος Τίτλος	Πολυμερείς Συναλλαγές[1]					Διμερείς Συναλλαγές[2]		Δανεισμός Τίτλων μέσω ΟΤC[3]
		Ανοιχτές θέσεις[5]	Προσφερόμενη ποσότητα	Μ.Σ.Τ[4]	Όγκος συναλλαγών	Μ.Σ.Τ[4]	Όγκος συναλλαγών	Μ.Σ.Τ[4]	Όγκος συναλλαγών
ELLAKTORBOR	ΕΛΛΑΚΤΩΡ (ΚΟ)	2,681	---	---	---	---	---	---	156,221
EXAEBOR	ΕΛΛΗΝ. ΧΡΗΜΑΤΙΣΤΗΡΙΑ-Χ.Α. (ΚΟ)	---	---	---	---	---	---	---	152,047
EYAPSBOR	ΕΥΑΘ (ΚΟ)	---	---	---	---	---	---	---	---
EYDAPBOR	ΕΥΔΑΠ (ΚΟ)	845	---	---	---	---	---	---	204,465
INLOTBOR	ΙΝΤΡΑΛΟΤ (ΚΟ)	---	---	---	---	---	---	---	322,055
KRIBOR	ΚΡΙ - ΚΡΙ (ΚΟ)	---	---	---	---	---	---	---	140
MOHBOR	ΜΟΤΟΡ ΟΙΛ (ΚΟ)	1,000	---	---	---	---	---	---	1,136,638
PRABOR	ΟΛΠ (ΚΟ)	1,000	---	---	---	---	---	---	70,962
OPAPBOR	ΟΠΑΠ (ΚΟ)	2,000	---	---	---	---	---	---	1,778,553
HTOBOR	ΟΤΕ (ΚΟ)	---	---	---	---	6,000	0.01%	---	1,631,462
TREIRBOR	ΠΕΙΡΑΙΩΣ FINANCIAL HOLD (ΚΟ)	5,000	---	---	---	---	---	---	13,473,195
PLATBOR	ΠΛΑΣΤΙΚΑ ΘΡΑΚΗΣ (ΚΟ)	1,500	---	---	---	---	---	---	16,596
SARBOR	ΣΑΡΑΝΤΗΣ ΓΡ. (ΚΟ)	3,931	---	---	426	5.32%	---	---	16,411
TENERGYBOR	ΤΕΡΝΑ ΕΝΕΡΓΕΙΑΚΗ (ΚΟ)	---	---	---	---	---	---	---	575,159
OLYMPBOR	ΤΕΧΝΙΚΗ ΟΛΥΜΠΙΑΚΗ (ΚΟ)	---	---	---	---	---	---	---	---
OPTIMABOR	ΤΡΑΠΕΖΑ ΟΡΤΙΜΑ BANK (ΚΟ)	6,700	---	---	---	---	---	---	1,279,947

Σημειώσεις Προϊόντων Δανεισμού

[1] - Πολυμερείς Συμβάσεις Δανειοδοσίας των μεθόδων 8-1, 8-2 και 8-3-3 (σύμφ. Με Αποφ.17 ΔΣ του Χρηματιστηρίου).

[2] - Διμερείς Συμβάσεις Δανειοδοσίας των μεθόδων 8-3-1 και 8-3-2 & Συμβάσεις της μεθόδου 4 (σύμφ. Με Αποφ. 20 ΔΣ του Χρηματιστηρίου).

[3] - Τα στοιχεία Συναλλαγές Δανεισμού Τίτλων μέσω ΟΤC δηλώνονται από τους χειριστές ΣΑΤ και αφορούν τις ποσότητες που έχουν καταγραφεί στο ΣΑΤ έως και τη προηγούμενη εργάσιμη ημέρα.

[4] - Μ.Σ.Τ: - Μέση Σταθμισμένη Τιμή (ως προς τα τεμάχια)

[5] - Τα στοιχεία αφορούν σε ανοιχτές θέσεις πριν την έναρξη της συνεδρίασης

Κωδικοί και ονομασίες Κλάδων Οικονομικής Δραστηριότητας του Χρηματιστηρίου Αθηνών

12003 - Διαπραγματεύσιμα Αμοιβαία Κεφάλαια	10101010 Υπηρεσίες Ηλεκτρονικών Υπολογιστών
10101015 Λογισμικό	10102030 Υλικό Υπολογιστών
15101010 Εξοπλισμός Τηλεπικοινωνιών	15102015 Υπηρεσίες Τηλεπικοινωνιών
20101010 Υγειονομικές Μονάδες	20101025 Υπηρεσίες Υγείας
20102010 Ιατρικός Εξοπλισμός	20103015 Φαρμακευτικά Προϊόντα
30101010 Τράπεζες	30202000 Διαφοροποιημένες Χρηματοοικονομικές Υπηρεσίες
30202010 Διαχείριση Κεφαλαίων & Θεματοφύλακες	30202015 Επενδυτικές Υπηρεσίες
30204000 Επενδυτικές Εταιρείες κλειστού τύπου	30302010 Γενικές Ασφάλειες
30302015 Μεσίτες Ασφαλίσεων	30302025 Ασφάλειες Ιδιοκτησίας & Ζημιών
35101010 Συμμετοχές & Ανάπτυξη Ακίνητης Περιουσίας	35101015 Υπηρεσίες Ακίνητης Περιουσίας
35102000 Διαφοροποιημένες Α.Ε.Ε.Α.Π.	35102030 Α.Ε.Ε.Α.Π. Επαγγελματικών Χώρων
35102045 Α.Ε.Ε.Α.Π. Εμπορικών Χώρων	40201040 Υπηρεσίες Ενοικίασης και Χρηματοδοτικής Μίσθωσης
40202010 Κατασκευή Κατοικιών	40202015 Έπιπλα
40202020 Οικιακές Συσκευές	40203040 Ηλεκτρονική Ψυχαγωγία
40204020 Ρούχα και Αξεσουάρ	40301010 Ψυχαγωγία
40301030 Εκδόσεις	40301035 Ραδιοτηλεοπτικοί Φορείς
40401010 Διαφοροποιημένοι Έμποροι	40401020 Εμπόριο Ενδυμάτων
40401025 Εμπόριο Προϊόντων Οικιακής Βελτίωσης	40401030 Εξειδικευμένο Λιανικό Εμπόριο
40501010 Αεροπορικές Εταιρείες	40501015 Ταξίδια & Τουρισμός
40501020 Τυχερά Παιχνίδια	40501025 Ξενοδοχεία & Πανσιόν
45101015 Απόσταξη & Οινοπαραγωγή	45101020 Αναψυκτικά
45102010 Γεωργεία, Αλιεία, Εκτροφή και Φυτείες	45102020 Τρόφιμα
45103010 Καπνός	45201010 Λιανικό & Χονδρικό Εμπόριο Τροφίμων
45201020 Είδη Προσωπικής Φροντίδας	50101010 Κατασκευές
50101020 Κατασκευαστές Στέγασης & Επικαλύψεων	50101030 Τσιμέντα
50101035 Άλλα Οικοδομικά Υλικά	50202010 Ηλεκτρικά Εξαρτήματα
50203015 Πλαστικά	50203030 Υλικά Συσκευασίας
50204000 Μηχανήματα Βιομηχανικού Εξοπλισμού	50204020 Μηχανήματα Κατασκευών
50205010 Προμηθευτές Βιομηχανίας	50205020 Υποστηρικτικές Υπηρεσίες προς Επιχειρήσεις
50205030 Υπηρεσίες Μαζικής Εκτύπωσης	50206015 Εμπορικά Οχήματα & Ανταλλακτικά
50206030 Θαλάσσιες Μεταφορές	50206060 Υπηρεσίες Μεταφορών
55101000 Διαφοροποιημένα Υλικά	55101020 Κλωστοϋφαντουργικά Προϊόντα
55102000 Ορυχεία	55102010 Σίδηρος & Χάλυβας
55102015 Μεταλλουργία	55102035 Αλουμίνιο
60101020 Διυλιστήρια & Εμπορία Πετρελαιοειδών	65101010 Εναλλακτική Ηλεκτρική Ενέργεια
65101015 Συμβατική Ηλεκτρική Ενέργεια	65102000 Πολλαπλών Υπηρεσιών Κοινής Ωφέλειας
65102030 Ύδρευση	



ATHEX
Athens Stock Exchange

Λεωφ. Αθηνών 110 104 42 Αθήνα
110, Athinon Ave. GR 104 42 Athens
tel. (+30)210-33.66.800, fax (+30)210-33.66.101
www.athexgroup.gr