

24

Ημερήσιο Δελτίο
Συναλλακτικής Δραστηριότητας

Daily Official List
of Trading Activity

Πέμπτη, 25 Ιουλίου, 2024

Έτος: 145 Αύξων Αριθμός Συνεδρίασης: 139



ATHEXGROUP
Athens Exchange Group

Αποποίηση Ευθύνης:

Η εταιρεία Ελληνικά Χρηματιστήρια-Χρηματιστήριο Αθηνών Ανώνυμη Εταιρεία Συμμετοχών καταβάλλει κάθε δυνατή προσπάθεια ώστε να διασφαλίσει ότι οι πληροφορίες και τα λοιπά στοιχεία που εμφανίζονται στο Ημερήσιο Δελτίο Τιμών (Η.Δ.Τ.) είναι ορθά και πλήρη αλλά δεν έχει καμία ευθύνη για ενδεχόμενο λάθος ή παράλειψη στοιχείων και / ή ευθύνη σχετικά με την ακρίβεια, αξιοπιστία, επικαιροποίηση και πληρότητα των παραπάνω πληροφοριών και στοιχείων ή ευθύνη προερχόμενη άμεσα ή έμμεσα από την χρήση των παραπάνω πληροφοριών.

Η Εταιρία δεν έχει καμία ευθύνη για την ακρίβεια των στοιχείων που περιλαμβάνονται στις ανακοινώσεις των εισηγμένων εταιρειών. Πιθανές προσβολές δικαιωμάτων τρίτων από το περιεχόμενο των ανακοινώσεων συνιστούν αποκλειστική ευθύνη του αποστολέα των ανακοινώσεων.

Όλα τα αναγραφόμενα στο Η.Δ.Τ. στοιχεία παρέχονται μόνο για τους σκοπούς της πληροφόρησης και δεν συνιστούν παροχή επενδυτικών συμβουλών ή πρόσκληση για επένδυση σε κινητές αξίες που διαπραγματεύονται στο Χρηματιστήριο Αθηνών.

Αναγνωρίζεται και συμφωνείται ότι όλα τα δικαιώματα επί των πληροφοριών που εμφανίζονται στο Η.Δ.Τ. θα αποτελούν κυριότητα της εταιρίας και οποιοδήποτε άλλο δικαίωμα συμπεριλαμβανομένου του δικαιώματος πνευματικής ιδιοκτησίας, σήματος κλπ. ανήκουν στο Χρηματιστήριο Αθηνών.

Τα ανωτέρω στοιχεία αποτελούν ιδιοκτησία της Εταιρίας και προστατεύονται σύμφωνα με τις διατάξεις περί πνευματικής ιδιοκτησίας. Απαγορεύεται α) η με οποιοδήποτε τρόπο ή μέσο αναπαραγωγή, αναδημοσίευση, τροποποίηση, αντιγραφή, πώληση, μετάδοση ή διανομή του συνόλου ή μέρους τους, χωρίς αναφορά στην πηγή και β) η εμπορική εκμετάλλευση των στοιχείων από τρίτους.

Η Εταιρία δεν φέρει καμία ευθύνη προερχόμενη άμεσα ή έμμεσα από χρήση ή τυχόν αλλοίωση των ανωτέρω στοιχείων όταν αυτά χρησιμοποιούνται από

Ελληνικά Χρηματιστήρια - Χρηματιστήριο Αθηνών Α.Ε. Συμμετοχών

Λεωφόρος Αθηνών 110, 10442 Αθήνα, Τηλ: (210) 33.66.800, Fax: (210) 32.13.938

www.athexgroup.gr

Χρηματιστηριακό Κέντρο Θεσσαλονίκης

Κατούνη 16-18, Θεσ/νίκη 546 25, Τηλ: (2310) 567.667, Fax: (2310) 530.455

Συνεργητικό Κεφάλαιο Εξασφάλισης Επενδυτικών Υπηρεσιών

Φειδίου 14-16, Αθήνα 106 78, Τηλ: (210) 33.04.682, Fax: (210) 33.04.155

Επιτροπή Κεφαλαιαγοράς

Κολοκοτρώνη 1 & Σταδίου 1, Αθήνα 105 62, Τηλ: (210) 33.77.100, Fax: (210) 33.77.173

Πίνακας Περιεχομένων**Ενότητα 1: Στατιστικά Στοιχεία Χρεογράφων, Παραγώγων και Δανεισμού**

Οι Αγορές Χρεογράφων Παραγώγων Δανεισμού
Χρηματιστηριακοί Δείκτες
Αναλυτικά Στοιχεία Συναλλαγών Αγοράς Χρεογράφων
Στοιχεία Συναλλαγών Κλάδων Χρηματιστηρίου Αθηνών & Χρηματοοικονομικών Προϊόντων (Δ.Α.Κ.)
Οι 10 Μετοχές με τη μεγαλύτερη Άνοδο & Πτώση
Αναλυτικά Στοιχεία Συναλλαγών Αγοράς Παραγώγων

Ενότητα 2: Αναλυτικά Στοιχεία Συναλλαγών Χρεογράφων

Αναλυτικά Στοιχεία Συναλλαγών Χρεογράφων
Σημειώσεις Χρεογράφων

Ενότητα 3: Στοιχεία Συναλλαγών Χρεογράφων

Στοιχεία Συναλλαγών Πακέτων
Στοιχεία Συναλλαγών Δικαιωμάτων

Στοιχεία Δανεισμού Τίτλων
Στοιχεία Συναλλαγών Εκποιήσεων
Στοιχεία Συναλλαγών Εκποιήσεων Ενσώματων Ονομαστικών Μετοχών
Στοιχεία Ενεργητικού Διαπραγματεύσιμων Αμοιβαίων Κεφαλαίων (Δ.Α.Κ.)
Χαρακτηριστικά Διαπραγματεύσιμων Αμοιβαίων Κεφαλαίων (Δ.Α.Κ.)

Ενότητα 4: Ανακοινώσεις**Ενότητα 5: Ομόλογα Διαπραγματεύσιμα στην Αγορά Αξιών Σταθερού Εισοδήματος**

Ομολογιακά Δάνεια Επιχειρήσεων – Οργανωμένη Αγορά (Μετατρέψιμα)
Ομολογιακά Δάνεια Επιχειρήσεων – Οργανωμένη Αγορά (Μη Μετατρέψιμα)
Ομόλογα Ελληνικού Δημοσίου
Έντοκα Γραμμάτια & Zero Coupon Ομόλογα Ελληνικού Δημοσίου
Ομόλογα Ελληνικού Δημοσίου Διαπραγματεύσιμα με τη Μέθοδο Εκφώνησης - Αντιφώνησης
Ομόλογα Κρατικών Τραπεζών

Ενότητα 6: Πρόσθετα Στοιχεία Ενημέρωσης

Πίνακας Μελών Χρηματιστηρίου Αθηνών και Μελών ΕΤ.ΕΚ.
Πίνακας Μετοχών Υπό Ειδική Διαπραγμάτευση
Γνωστοποιήσεις Συναλλαγών - Κατάλογος Υπόχρεων Προσώπων

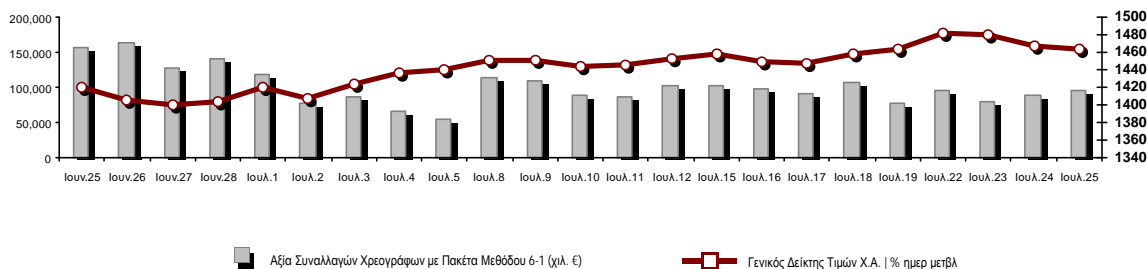
Ενότητα 7: Αναλυτικά Στοιχεία Συναλλαγών Αγοράς Παραγώγων

Συμβόλαια Μελλοντικής Εκπλήρωσης σε Δείκτες
Συμβόλαια Μελλοντικής Εκπλήρωσης σε Μετοχές
Δικαιώματα Προαίρεσης σε Δείκτες
Δικαιώματα Προαίρεσης σε Μετοχές
Στοιχεία Συναλλαγών Προϊόντων Δανεισμού

Παράρτημα Α: Κωδικοί και ονομασίες Κλάδων Οικονομικής Δραστηριότητας του Χρηματιστηρίου Αθηνών

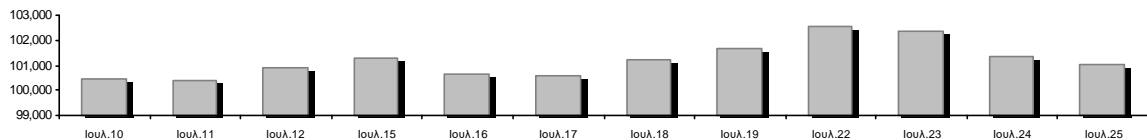
Οι Αγορές Χρεογράφων Παραγώγων Δανεισμού

Γενικός Δείκτης Τιμών και Αξία Συναλλαγών Μετοχών και Παραγώγων

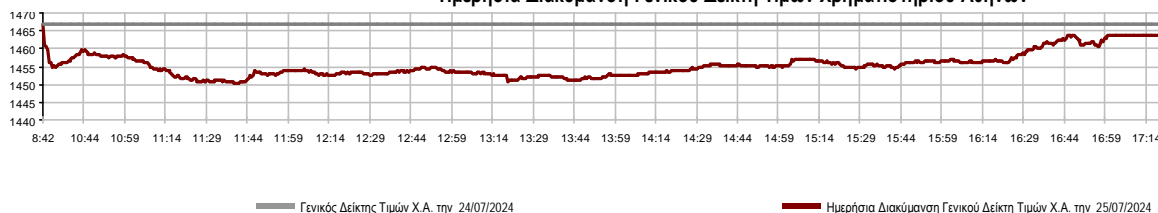


Κεφαλαιοποίηση Χ.Α. (εκατ €)**:	101,044.02		Συνολικές Ανοικτές Θέσεις σε Παράγωγα	464,811
Ημερήσια μεταβολή: εκατ. € %	-273.66	-0.27%	Ανοικτές θέσεις σε ΣΜΕ επί Δεικτών % ημερ μετβλ	4,803 -0.02%
Μέση ετήσια Κεφ/ποίηση: εκατ. € % Μετβλ. Μέση προηγ. έτος	97,486.70	21.27%	Ανοικτές θέσεις σε ΣΜΕ επί μετοχών % ημερ μετβλ	459,195 0.35%
Γενικός Δείκτης Τιμών Χ.Α. % ημερ μετβλ	1,463.82	-0.20%	Ανοικτές θέσεις σε Δικαιώματα επί Δεικτών % ημερ μετβλ	553 13.32%
Κεφαλαιοποίηση Γενικού Δείκτη (εκατ. €)	93,226.39		Ανοικτές θέσεις σε Δικαιώματα επί μετοχών % ημερ μετβλ	260 0.00%
Ημερήσια μεταβολή (εκατ. €)	-278.89			
Αξία Συναλλαγών Χρεογράφων με Πακέτα Μεθόδου 6-1 (χιλ. €)	95,680.35		Πλήθος Συμβολαίων Παραγώγων:	27,519
Ημερήσια μεταβολή: %	6,683.78	7.51%	Ημερήσια μεταβολή: τμχ %	9,338 51.36%
Μέση Αξία Συν/γών ΥΙD: χιλ. € % Μετβλ Μέση προηγ. έτος	134,300.16	22.57%	Μέσος Όγκος Συμβ. ΥΙD: % Μετβλ Μέσο προηγ. Έτος	38,271 -12.95%
Αξία Συναλλαγών Πακέτων Μεθόδου 6-1 (χιλ. €)	5,112.86		Πλήθος Πράξεων Παραγώγων:	1,874
Αξία Συναλλαγών Πακέτων Μεθόδου 6-2 & 6-3 (χιλ. €)	0.00		Ημερήσια μεταβολή: πλήθος %	468 33.29%
Αξία Συναλλαγών Ομολόγων (χιλ.€)	867.63		Μέσο Πλήθος Πράξεων ΥΙD: % Μετβλ Μέσο προηγ. Έτος	1,961 -15.85%
Όγκος Συναλλαγών Χρεογράφων με Πακέτα Μεθόδου 6-1 (χιλ. Τμχ)	21,661.49		Συνολικές Ανοικτές Θέσεις σε Δανεισμό	223,480
Ημερήσια μεταβολή: χιλ. τμχ %	-26.20	-0.12%	Ημερήσια μεταβολή: τμχ %	-9,517 -4.08%
Μέσος Όγκος Συν/γών ΥΙD: % Μετβλ Μέσο προηγ. Έτος	29,703.80	-11.65%	Πλήθος Συναλλαγών Δανεισμού (Πολυμερής/Διμερής)	1,672
Όγκος Συναλλαγών Πακέτων Μεθόδου 6-1 (χιλ. Τεμάχια)	1,647.95		Ημερήσια μεταβολή: τμχ %	972
Όγκος Συναλλαγών Πακέτων Μεθόδου 6-2 & 6-3 (χιλ. Τεμάχια)	0.00		Πλήθος Πολυμερών Συναλλαγών	172
Όγκος Συναλλαγών Ομολόγων	903,000		Πλήθος Διμερών Συναλλαγών	1,500
Πλήθος Πράξεων Χρεογράφων με Πακέτα Μεθόδου 6-1	30,484		Πλήθος Πράξεων Δανεισμού:	3
Ημερήσια μεταβολή: πλήθος %	3,503	12.98%	Ημερήσια μεταβολή: %	2
Μέσο Πλήθος Πράξεων ΥΙD: % Μετβλ Μέσο προηγ. Έτος	38,985	7.63%	Πλήθος Πράξεων Πολυμερών Συναλλαγών	1
Πλήθος πακέτων Μεθόδου 6-1	7		Πλήθος Πράξεων Διμερών Συναλλαγών	2
Πλήθος πακέτων Μεθόδου 6-2 & 6-3	0			
Πλήθος συναλλαγών Ομολόγων	165			

Κεφαλαιοποίηση Χ.Α. (εκατ €)**



Ημερήσια Διακύμανση Γενικού Δείκτη Τιμών Χρηματιστηρίου Αθηνών



Χρηματιστηριακοί Δείκτες

Όνομασία Δείκτη	25/07/2024	24/07/2024	Δ μον.	Δ %	Κατώτερη	Ανώτερη	Κατ.έτους	Ανωτ.έτους	Ετησ. μεταβ.
Γενικός Δείκτης Τιμών Χ.Α.	1,463.82	1,466.73	-2.91	-0.20%	1,450.32	1,466.73	1,293.14	1,505.35	13.20% #
Δείκτης Συνολικής Απόδοσης Γενικού Δείκτη Χ.Α.	2,744.60	2,744.04	0.56	0.02%	2,719.29	2,744.60	2,355.44	2,782.97	16.52% #
Δείκτης ATHEX ESG	1,674.05	1,680.44	-6.39	-0.38%	1,656.68	1,680.44	1,471.77	1,722.97	13.74% #
Δείκτης Τιμών Εναλλακτικής Αγοράς Χ.Α.	14,229.82	14,248.43	-18.61	-0.13%	14,096.62	14,260.16	9,352.11	15,217.49	52.16% #
FTSE/Χ.Α. Large Cap	3,562.77	3,576.24	-13.47	-0.38%	3,524.81	3,576.24	3,122.79	3,665.50	14.09% #
FTSE/Χ.Α. Mid Cap	2,314.82	2,326.42	-11.60	-0.50%	2,301.93	2,327.53	2,167.92	2,459.55	2.84% #
FTSE/Χ.Α. Υψηλής Μερισματικής Απόδοσης	3,968.75	3,972.74	-3.99	-0.10%	3,942.62	3,972.74	3,752.57	4,217.66	5.23% #
FTSE/Χ.Α. Δείκτης Αγοράς	850.99	854.28	-3.29	-0.39%	842.34	854.28	746.82	875.18	13.95% #
FTSE/Χ.Α. Τράπεζες	1,300.04	1,317.44	-17.40	-1.32%	1,280.97	1,317.44	1,057.67	1,354.57	22.46% #
FTSE/ATHEX ΤΕΧΝΟΛΟΓΙΑ & ΤΗΛΕΠΙΚΟΙΝΩΝΙΕΣ	5,600.28	5,525.35	74.93	1.36%	5,503.42	5,602.62	4,915.95	5,705.00	10.41% #
FTSE/ATHEX ΧΡΗΜΑΤΟΟΙΚΟΝΟΜΙΚΕΣ ΥΠΗΡΕΣΙΕΣ	6,102.94	6,183.62	-80.68	-1.30%	6,014.68	6,183.62	4,996.31	6,357.41	21.71% #
FTSE/ATHEX ΑΚΙΝΗΤΗΣ ΠΕΡΙΟΥΣΙΑΣ	4,841.67	4,857.53	-15.86	-0.33%	4,816.62	4,858.43	4,507.00	5,120.52	-2.40% #
FTSE/ATHEX ΚΑΤΑΝΑΛΩΤΙΚΑ ΠΡΟΪΟΝΤΑ	5,118.41	5,151.42	-33.01	-0.64%	5,091.00	5,152.98	4,919.19	5,557.48	2.05% #
FTSE/ATHEX ΒΑΣΙΚΑ ΑΓΑΘΑ	6,366.62	6,370.49	-3.87	-0.06%	6,322.51	6,397.81	5,069.68	6,491.28	25.12% #
FTSE/ATHEX ΒΙΟΜΗΧΑΝΙΕΣ	6,474.83	6,505.25	-30.42	-0.47%	6,424.15	6,505.25	5,044.08	6,523.98	27.42% #
FTSE/ATHEX ΠΡΩΤΕΣ ΎΛΕΣ	4,951.80	4,941.05	10.75	0.22%	4,920.07	4,971.67	4,577.28	5,876.05	1.69% #
FTSE/ATHEX ΕΝΕΡΓΕΙΑ & ΥΠΗΡΕΣΙΕΣ ΚΟΙΝΗΣ ΩΦ	5,068.61	5,065.61	3.00	0.06%	5,020.15	5,081.11	4,930.82	5,474.06	1.62% #
Δείκτης Όλων των Μετοχών Χ.Α.	339.36	340.25	-0.89	-0.26%	339.36	339.36	304.60	347.29	12.37% #
Ελληνικός Δείκτης Mid & Small Cap	2,084.97	2,089.91	-4.94	-0.24%	2,075.91	2,089.91	1,929.00	2,157.15	8.09% #
FTSE/Χ.Α. Large Cap Συνολικής Απόδοσης	6,085.13	6,100.72	-15.59	-0.26%			5,201.70	6,164.41	17.77% #
FTSE/Χ.Α. Mid Cap Συνολικής Απόδοσης	3,150.97	3,166.76	-15.79	-0.50%			2,922.90	3,302.69	3.95% #
MSCI GREECE REBASED	5,609.02	5,640.68	-31.66	-0.56%	5,534.22	5,640.68	4,984.69	5,837.84	12.52% #
Ελληνικός Δείκτης Εταιρικών Ομολόγων	134.24	134.14	0.10	0.07%			129.54	134.24	3.55% #
Ελληνικός Δείκτης Τιμών Εταιρικών Ομολόγων	92.14	92.08	0.06	0.06%			90.52	92.14	1.65% #

Σημείωση 1: Το κλείσιμο των Δεικτών FTSE/Μed 100, Ελληνικός Δείκτης Εταιρικών Ομολόγων και, Ελληνικός Δείκτης Τιμών Εταιρικών Ομολόγων αφορούν την συνεδρίαση της 23/07/2024.

Σημείωση 2: Ο Ελληνικός Δείκτης Mid & Small Cap είναι Customized δείκτης υπολογιζόμενος από το Χρηματιστήριο Αθηνών.

Αναλυτικά Στοιχεία Συναλλαγών Αγοράς Χρεογράφων

	Όλα τα Χρεόγραφα	Κύρια Αγορά	Επιτήρηση	Διαπραγματεύσιμα Αμοιβαία Κεφάλαια
Σύνολα	118	113	4	1
Ανοδικές / Καθοδικές / Σταθερές:	36 / 54 / 28	35 / 52 / 26	1 / 1 / 2	0 / 1 / 0
Κεφαλαιοποίηση Χ.Α. (εκατ €) **	101,044.02	100,976.93	67.08	
Μέση Ημερήσια Αξία Συν/γών (χιλ. €)	134,300.16	134,119.73	34.66	265.71
Αξία Συναλλαγών	95,680.35	95,617.13	9.84	53.38
Κύριος Πίνακας:	90,567.49	90,504.27	9.84	53.38
Προσυμφωνημένων Συναλλαγών 6_1_2_3:	5,112.86	5,112.86	0.00	0.00
Πίνακας Εκποιήσεων:	0.00	0.00	0.00	0.00
Πίνακας Ειδικών Όρων:	0.00	0.00	0.00	0.00
Μέσος Ημερήσιος Όγκος Συναλλαγών	29,703,805	29,562,635	154,598	7,677
Όγκος Συναλλαγών	21,661,491	21,594,982	64,992	1,517
Κύριος Πίνακας:	20,013,545	19,947,036	64,992	1,517
Προσυμφωνημένων Συναλλαγών 6_1_2_3:	1,647,946	1,647,946	0	0
Πίνακας Εκποιήσεων:	0	0	0	0
Πίνακας Ειδικών Όρων:	0	0	0	0
Μέσο Ημερήσιο Πλήθος Πράξεων	38,985	38,872	64	50
Αριθμός Πράξεων	30,484	30,417	35	32
Κύριος Πίνακας:	30,477	30,410	35	32
Προσυμφωνημένων Συναλλαγών 6_1_2_3:	7	7	0	0
Πίνακας Εκποιήσεων:	0	0	0	0
Πίνακας Ειδικών Όρων:	0	0	0	0

Στοιχεία Συναλλαγών Κλάδων Χρηματιστηρίου Αθηνών & Χρηματοοικονομικών Προϊόντων (Δ.Α.Κ.)

Κωδικός	Κλάδοι	Ανοδικές / Καθοδικές / Σταθερές	Αριθμός Πράξεων	Όγκος Συναλλαγών	Αξία Συναλλαγών	% στη Συνολική Αξία
12000	- Χρηματοοικονομικά Προϊόντα	0 / 1 / 0	32	1,517	53,378.62	0.06%
3510	- Ακίνητη Περιουσία	4 / 2 / 6	636	268,932	1,214,340.49	1.27%
3030	- Ασφάλειες	1 / 0 / 0	28	2,320	11,841.14	0.01%
5020	- Βιομηχανικά Προϊόντα & Υπηρεσίες	7 / 7 / 0	1,520	603,244	4,272,974.94	4.47%
4040	- Εμπόριο	1 / 4 / 1	1,641	250,561	4,619,507.76	4.83%
6010	- Ενέργεια	1 / 3 / 0	1,695	271,937	3,887,004.38	4.06%
4020	- Καταναλωτικά Προϊόντα & Υπηρεσίες	1 / 2 / 4	205	90,393	113,143.27	0.12%
5010	- Κατασκευές & Υλικά Κατασκευών	1 / 10 / 2	1,683	552,542	3,541,804.27	3.70%
4030	- Μέσα Ενημέρωσης	0 / 0 / 1	2	200	95.20	0.00%
4520	- Προσωπική Φροντίδα, Φάρμακα & Παντοπωλεία	1 / 1 / 0	278	24,494	240,112.12	0.25%
5510	- Πρώτες Ύλες	4 / 3 / 4	849	225,912	726,748.01	0.76%
4050	- Ταξίδια και Αναψυχή	1 / 3 / 2	2,232	1,744,539	9,772,396.58	10.21%
1010	- Τεχνολογία	6 / 3 / 2	641	154,882	876,696.60	0.92%
1510	- Τηλεπικοινωνίες	1 / 1 / 0	2,254	522,306	7,582,980.83	7.93%
3010	- Τράπεζες	2 / 4 / 1	13,430	16,356,073	49,292,076.88	51.52%
4510	- Τρόφιμα, Ποτά & Καπνοβιομηχανίες	2 / 2 / 2	198	40,265	901,979.61	0.94%
2010	- Υγεία	0 / 2 / 1	93	37,250	36,291.79	0.04%
6510	- Υπηρεσίες Κοινής Ωφέλειας	1 / 4 / 1	2,689	452,461	8,238,533.89	8.61%
3020	- Χρηματοοικονομικές Υπηρεσίες	2 / 2 / 1	378	61,663	298,444.62	0.31%

Οι 10 Μετοχές με τη μεγαλύτερη Άνοδο & Πτώση

Κύρια Αγορά

Μετοχές με τη μεγαλύτερη Θετική μεταβολή τιμής	Τιμή κλεισ.	Μεταβ.	Μετοχές με τη μεγαλύτερη Αρνητική μεταβολή τιμής	Τιμή κλεισ.	Μεταβ.
ΟΤΕ (ΚΟ)	14.72	3.44% #	EUROBANK HOLDINGS (ΚΟ)	2.05	-5.53% α
ΑΤΤΙΚΑ BANK Α.Τ.Ε. (ΚΟ)	9.02	2.73% #	ΠΛΑΣΤΙΚΑ ΘΡΑΚΗΣ (ΚΟ)	4.2	-2.10% α
ΑΛΟΥΜΥΛ (ΚΟ)	3.02	2.20% #	ΔΟΜΙΚΗ ΚΡΗΤΗΣ (ΚΟ)	3.725	-1.97% α
UNIBIOS (ΚΟ)	1.415	1.80% #	FOURLIS ΣΥΜΜΕΤΟΧΩΝ (ΚΟ)	3.985	-1.85% α
ΑΝΔΡΟΜΕΔΑ ΑΕΕΧ (ΚΟ)	6.6	1.54% #	ΕΚΤΕΡ (ΚΟ)	2.21	-1.78% α
ΡΕΒΟΪΛ (ΚΟ)	2.02	1.51% #	ΚΛΟΥΚΙΝΑΣ - ΛΑΠΠΑΣ (ΚΟ)	1.48	-1.33% α
ΕΥΡΩΣΥΜΒΟΥΛΟΙ (ΚΟ)	1.295	1.17% #	ΤΕΧΝΙΚΗ ΟΛΥΜΠΙΑΚΗ (ΚΟ)	2.54	-1.17% α
ΕΘΝΙΚΗ ΤΡΑΠΕΖΑ (ΚΟ)	8.432	0.98% #	ΠΕΤΡΟΠΟΥΛΟΣ ΠΕΤΡΟΣ (ΚΟ)	8.7	-1.14% α
ΝΙΟΗΛCO SA/NV (ΚΑ)	5.92	0.85% #	LAMDA DEVELOPMENT(ΚΟ)	7.27	-1.09% α
LOGISMOS (ΚΟ)	1.39	0.72% #	INTRACOM HOLDINGS (ΚΟ)	3.34	-1.04% α

Μετοχές με τη μεγαλύτερη Αξία Συναλλαγών	Αξία (χιλ. €)	Μεταβ.	Μετοχές με το μεγαλύτερο Όγκο Συναλλαγών	Όγκος	Μεταβ.
ΠΕΙΡΑΙΩΣ FINANCIAL HOLD (ΚΟ)	16,641.22	-0.24% α	EUROBANK HOLDINGS (ΚΟ)	6,843,157	-5.53% α
EUROBANK HOLDINGS (ΚΟ)	14,064.90	-5.53% α	ΠΕΙΡΑΙΩΣ FINANCIAL HOLD (ΚΟ)	4,427,004	-0.24% α
ΕΘΝΙΚΗ ΤΡΑΠΕΖΑ (ΚΟ)	12,118.42	0.98% #	ΑΛΡΗΑ ΥΠΗΡΕΣΙΩΝ ΣΥΜΜ (ΚΟ)	3,589,456	-0.24% α
ΟΤΕ (ΚΟ)	7,580.38	3.44% #	ΕΘΝΙΚΗ ΤΡΑΠΕΖΑ (ΚΟ)	1,453,903	0.98% #
ΟΠΑΠ (ΚΟ)	7,518.57	-0.56% α	INTRALOT (ΚΟ)	1,182,997	0.16% #
ΑΛΡΗΑ ΥΠΗΡΕΣΙΩΝ ΣΥΜΜ (ΚΟ)	5,972.51	-0.24% α	ΟΤΕ (ΚΟ)	521,920	3.44% #
JUMBO (ΚΟ)	4,346.85	-0.72% α	ΟΠΑΠ (ΚΟ)	475,328	-0.56% α
METLEN ENERGY & METALS (ΚΟ)	3,986.06	0.56% #	ΔΙΕΘΝΗΣ ΑΕΡΟΛΙΜΕΝΑΣ ΑΘΗΝΩΝ(ΚΟ)	228,723	-0.38% α
ΜΟΤΟΡ ΟΪΛ (ΚΟ)	2,879.32	-0.43% α	CENERGY HOLDINGS (ΚΑ)	211,483	0.21% #
ΤΕΡΝΑ ΕΝΕΡΓΕΙΑΚΗ (ΚΟ)	2,290.34	-0.05% α	JUMBO (ΚΟ)	174,966	-0.72% α

Σημείωση: Απεικονίζονται οι Μετοχές που δεν ανήκουν στην Κατηγορία Επιτήρησης και πραγματοποιήσαν κατά τη διάρκεια της συνεδρίασης Αξία Συναλλαγών μεγαλύτερη από 10,000 Ευρώ.

Αναλυτικά Στοιχεία Συναλλαγών Αγοράς Παραγώγων

	Αριθμός Πράξεων	Όγκος	Ανοικτές θέσεις
Σ.Μ.Ε. σε Δείκτες	193	573	4,803
FTSE/X.A. Τράπεζες	1	5	1,233
FTSE/X.A. Large Cap	192	568	3,547
MSCI GREECE REBASED	0	0	23
Σ.Μ.Ε. σε Μετοχές	1,670	26,866	459,195
ΑΔΜΗΕ ΣΥΜΜΕΤΟΧΩΝ Α.Ε. (ΚΟ)	6	54	24,270
ΑΕΡΟΠΟΡΙΑ ΑΙΓΑΙΟΥ (ΚΟ)	41	210	4,224
ΑΙΡΡΗΑ ΥΠΗΡΕΣΙΩΝ ΣΥΜΜ (ΚΟ)	231	7,889	165,107
ΔΙΕΘΝΗΣ ΑΕΡΟΛΙΜΕΝΑΣ ΑΘΗΝΩΝ(ΚΟ)	10	35	1,122
ΑΥΤΟΗΕΛΛΑΣ (ΚΟ)	1	1	160
ΑΒΑΞ Α.Ε. (ΚΟ)	4	18	689
COCA-COLA HBC AG (ΚΟ)	2	4	133
CEENERGY HOLDINGS (ΚΑ)	21	176	3,798
ΕΛΛΑΚΤΩΡ (ΚΟ)	10	102	4,028
ΕΛΒΑΛΧΑΛΚΟΡ (ΚΟ)	13	53	5,134
EUROBANK HOLDINGS (ΚΟ)	199	4,995	19,949
ΕΥΔΑΠ (ΚΟ)	2	10	4,484
FOURLIS ΣΥΜΜΕΤΟΧΩΝ (ΚΟ)	19	39	1,196
ΓΕΚ ΤΕΡΝΑ (ΚΟ)	80	402	14,619
ΕΛΛΗΝ. ΧΡΗΜΑΤΙΣΤΗΡΙΑ-Χ.Α. (ΚΟ)	37	237	5,154
HELLENIC ENERGY (ΚΟ)	22	208	6,289
INTRACOM HOLDINGS (ΚΟ)	9	23	7,712
INTRAKAT (ΚΟ)	6	30	2,443
JUMBO (ΚΟ)	16	36	389
LAMDA DEVELOPMENT(ΚΟ)	18	86	6,848
METLEN ENERGY & METALS (ΚΟ)	31	107	5,236
MIG (ΚΟ)	2	10	104
ΜΟΤΟΡ ΟΪΛ (ΚΟ)	35	105	2,892
ΕΘΝΙΚΗ ΤΡΑΠΕΖΑ (ΚΟ)	132	1,056	16,996
ΟΠΑΠ (ΚΟ)	10	40	1,710
ΤΡΑΠΕΖΑ ΟΡΤΙΜΑ BANK (ΚΟ)	0	0	72
ΟΤΕ (ΚΟ)	78	291	4,611
ΟΛΠ (ΚΟ)	0	0	80
ΠΕΙΡΑΙΩΣ FINANCIAL HOLD (ΚΟ)	497	9,819	91,942
ΔΕΗ (ΚΟ)	109	689	31,163
QUEST ΣΥΜΜΕΤΟΧΩΝ (ΚΟ)	1	1	184
ΤΕΡΝΑ ΕΝΕΡΓΕΙΑΚΗ (ΚΟ)	5	49	21,762
ΤΙΤΑΝ CEMENT (ΚΑ)	13	22	392
ΥΙΟΗΑΛCO SA/NV (ΚΑ)	10	69	4,303
Δικαιώματα σε Δείκτες	8	66	553
FTSE/X.A. Large Cap	8	66	553
Δικαιώματα σε Μετοχές	3	14	260
ΑΙΡΡΗΑ ΥΠΗΡΕΣΙΩΝ ΣΥΜΜ (ΚΟ)	0	0	0
ΕΘΝΙΚΗ ΤΡΑΠΕΖΑ (ΚΟ)	1	4	4
ΟΠΑΠ (ΚΟ)	0	0	99
ΟΤΕ (ΚΟ)	1	5	71
ΠΕΙΡΑΙΩΣ FINANCIAL HOLD (ΚΟ)	0	0	20
ΔΕΗ (ΚΟ)	1	5	66
Συνολική Δραστηριότητα	1,874	27,519	464,811

Σημειώσεις Χρεογράφων

Κωδικός	Κείμενο σημείωσης
()	- Προσαρμοσμένα Μερισίματα λόγω διανομής Δωρεάν μετοχών.
*	- Τελευταία προσαρμοσμένη τιμή κλεισίματος.
[1]	- Καθαρά μερίσματα.
[2]	- Στη στήλη "Ημερ. Αποκοπής τελευταίου δικαιώματος" αναφέρεται η Ημερομηνία εισαγωγής για Νέες Εταιρείες.
[3]	- Η Χρηματιστηριακή αξία αναφέρεται στο σύνολο των μετοχών
[4]	- Η κωδικοποίηση των Κλάδων Οικονομικής Δραστηριότητας του Χ.Α. παρουσιάζονται στο Παράρτημα Α
[5]	- Η Χρηματιστηριακή Αξία αναφέρεται στο σύνολο των κατηγοριών μετοχών (εφόσον έχουν εισαχθεί περισσότερες της μιας κατηγορίες) και δεν αναφέρεται σε επιμέρους κατηγορίες μετοχών μιας εταιρείας.
[6]	- P/E μεγαλύτερο του 100
[7]	- Τελευταία εικόνα του Βιβλίου Εντολών πριν το τέλος της συνεδρίασης
[8]	- Στην Αξία Συναλλαγών των Μετοχών περιλαμβάνονται όλοι οι τύποι Πακέτων
4750	- Μεταφορά στην Κατηγορία Επιτήρησης από 8/4/2011.
4955	- Μεταφορά στην Επιτήρηση από 5/4/2013.
5093	- Μεταφορά στην Κατηγορία Επιτήρησης από 8/4/2015.
5141	- Μεταφορά στην Κατηγορία Επιτήρησης από 10/05/2017.
5160	- Μεταφορά στην Κατηγορία Επιτήρησης από 15/04/2016.
5165	- Μεταφορά στην Κατηγορία Επιτήρησης από 15/02/2018.
5193	- Μεταφορά στην κατηγορία Επιτήρησης από 25/10/2018.
5197	- Μεταφορά στην κατηγορία Επιτήρησης από 07/11/2018.
5232	- Μεταφορά στην Κατηγορία Επιτήρησης από 08/04/2011.
5233	- Αναστολή διαπραγμάτευσης από 13/05/2020.
5248	- Μεταφορά στην κατηγορία Επιτήρησης από 06/09/2011.
5253	- Μεταφορά στην Επιτήρηση από 14/5/2021.
5275	- Μεταφορά στη Κατηγορία Επιτήρησης από 09/07/2020.
5277	- Αναστολή διαπραγμάτευσης από 02/05/2023.
5278	- Αναστολή διαπραγμάτευσης από 03/05/2023.

Στοιχεία Συναλλαγών Πακέτων

Χρεόγραφο	Όγκος πακέτου	Τιμή πακέτου	Αξία πακέτου	Ωρα έγκρισης	Σημείωση
ΕΘΝΙΚΗ ΤΡΑΠΕΖΑ (ΚΟ)	95,396	8.31	792,740.76	11:25:05	20
CENERGY HOLDINGS (ΚΑ)	50,000	9.52	476,000.00	11:53:34	20
INTRALOT (ΚΟ)	500,000	1.25	625,000.00	12:06:47	20
INTRALOT (ΚΟ)	50,000	1.26	63,000.00	12:50:35	20
EUROBANK HOLDINGS (ΚΟ)	252,550	2.07	522,020.85	14:17:03	20
ΠΕΙΡΑΙΩΣ FINANCIAL HOLD (ΚΟ)	400,000	3.74	1,495,600.00	16:10:38	20
ΠΕΙΡΑΙΩΣ FINANCIAL HOLD (ΚΟ)	300,000	3.80	1,138,500.00	17:15:18	20

Σημειώσεις πακέτων

- 9 - Μέθοδος 6-1 / Ειδική Χρέωση
10 - Μέθοδος 6-1 / Ειδική Χρέωση, Αυθημερόν Διακανονισμός
14 - Μέθοδος 6-3 / Πακέτο Αποκατάστασης, Ατελής αγορά και Πώληση
18 - Μέθοδος 6-2 / SPOT 1
19 - Μέθοδος 6-2 / SPOT 2
20 - Μέθοδος 6-1 και Μέθοδος 6-1 Αυθημερόν Διακανονισμός
21 - Άλλη Προσυμφωνημένη

Στοιχεία Συναλλαγών Δικαιωμάτων

Ημερ. αποκοπής	Έναρξη εξάσκησης	Λήξη εξάσκησης	Λήξη διαπραγμάτευσης	Δικαιώματα	Κατωτ Τιμή	Ανωτ Τιμή	Τιμή κλεισ.	Τελευταία ζήτηση	Τελευταία προσφορά	Όγκος	Πράξεις	Αξία Συναλλαγών
----------------	------------------	----------------	----------------------	------------	------------	-----------	-------------	------------------	--------------------	-------	---------	-----------------

Δεν υπάρχουν Συναλλαγές Δικαιωμάτων.

Στοιχεία Συναλλαγών Εκποιήσεων

Χρεόγραφα	Τύπος Χρεογράφου	Όγκος Συναλλαγών	Αριθμός Πράξεων	Αξία Συναλλαγών	Σημείωση
-----------	------------------	------------------	-----------------	-----------------	----------

Δεν πραγματοποιήθηκαν Εκποιήσεις Μετοχών.

Σημειώσεις Εκποιήσεων

- Δημόσιος Ανοικτός Πλειστηριασμός
- Εκποίηση Ενσώματων Ονομαστικών Μετοχών
- Εκποίηση Αδιάθετων Κλασματικών Υπολοίπων

Στοιχεία Ενεργητικού Διαπραγματεύσιμων Αμοιβαίων Κεφαλαίων (Δ.Α.Κ.)

	Ημερομηνία συναλλαγών	Δημιουργία / Εξαγορά	Αριθ. Μερ. (T-1)	Νέα Μερ. (T-1)	Εξαγορασθ. Μερ. (T-1)	Μερίδια (T) [1]	Αξία Ενεργητικού [2]	Καθαρή Τιμή	Μέρισμα /Μερίδιο	Ημερ. Αποκοπής
ALPHA ETF FTSE Athex Large Cap	25/07/2024	5,000	971,502	---	---	971,502	34,394,490.00	35.4034	1.35	01/07/2024

Σημειώσεις Δ.Α.Κ.

[1] - Αριθμ. μεριδίων (T) = Αριθμ. μεριδίων (T-1) + Νεοεκδιθέντα μερίδια (T-1) - Εξαγορασθέντα μερίδια (T-1)

[2] - Περιλαμβάνονται και τα μερίδια που δημιουργήθηκαν / εξαγοράσθηκαν την ημέρα T-1.

Περιγραφή	Στοιχεία
Όνομασία Δ.Α.Κ.	ALPHA ETF FTSE Athex Large Cap
Σύμβολο Δ.Α.Κ. (GR)	ΑΔΑΚ
Σύμβολο Δ.Α.Κ. (EN)	AETF
ISIN Δ.Α.Κ.	GRF000153004
Κατηγορία Διαπραγμάτευσης	Διαπραγματεύσιμα Αμοιβαία Κεφάλαια (Δ.Α.Κ.)
Τύπος Δ.Α.Κ.	Μετοχών
Τρόπος διαχείρισης	Παθητικός
Επενδυτική Στρατηγική	Σκοπός της επενδυτικής πολιτικής του Αμοιβαίου Κεφαλαίου είναι η αναπαραγωγή της αποδόσεως του Δείκτη FTSE/X.A. Large Cap του Χρηματιστηρίου Αθηνών σε όρους Ευρώ, ακολουθώντας πλήρως και πανομοιότυπως τη σύνθεση του υποκείμενου Δείκτη.
Εκδότης	ΑΛΦΑ ASSET MANAGEMENT Α.Ε.Δ.Α.Κ.
Εταιρεία Διαχείρισης	ΑΛΦΑ ASSET MANAGEMENT Α.Ε.Δ.Α.Κ.
Ειδικοί Διαπραγματευτές	ΑΛΦΑ FINANCE Α.Χ.Ε.Π.Ε.Υ., ΕΘΝΙΚΗ ΧΡΗΜΑΤΙΣΤΗΡΙΑΚΗ Α.Χ.Ε.Π.Ε.Υ.
Θεματοφύλακας	ΑΛΦΑ ΤΡΑΠΕΖΑ Α.Ε.
Σύμβολο Δείκτη (GR)	FTSE
Σύμβολο Δείκτη (EN)	FTSE
Όνομασία Δείκτη	FTSE/X.A. Large Cap
ISIN Δείκτη	GRI99201A006
Κλάσμα Δείκτη [1]	1/100
Αρχική Τιμή Μεριδίου	21.76
Συνολικός Αριθμός Μεριδίων [2]	971,502
Ημερομηνία πρώτης Έκδοσης	14/01/2008
Ημερομηνία έναρξης Διαπραγμάτευσης	24/01/2008
Νόμισμα Διαπραγμάτευσης	ΕΥΡΩ
Νόμισμα Ενεργητικού	ΕΥΡΩ
Αρχική Αξία Ενεργητικού [3]	3,000,000.00
Αριθμ. Μεριδίων για Δημιουργία-Εξαγορά [4]	5,000
Αμοιβή Διαχείρισης	0.375

Σημειώσεις Δ.Α.Κ.

[1] - Το κλάσμα της τιμής του δείκτη που αποτελεί η τιμή της πρώτης έκδοσης

[2] - Ο αριθμός μεριδίων που διαπραγματεύθηκαν στο Χρηματιστήριο την ημέρα T


[3] - Η αξία του ενεργητικού κατά την έκδοση

[4] - Ο αριθμός μεριδίων που απαιτείται κατά τη διαδικασία δημιουργίας εξαγοράς

25/07/2024

Ανακοινώσεις

Η.Δ.Τ.



ΑΝΑΚΟΙΝΩΣΕΙΣ

ΕΤΑΙΡΙΚΕΣ ΠΡΑΞΕΙΣ

ΕΤΑΙΡΙΚΑ ΓΕΓΟΝΟΤΑ

Μετά την ισόποση αύξηση και μείωση του μετοχικού κεφαλαίου, οι μετοχές της εταιρίας «IDEAL HOLDINGS A.E.» (GRS148003015) είναι διαπραγματεύσιμες στο Χρηματιστήριο Αθηνών με τελική ονομαστική αξία μετοχής €0,40 και χωρίς το δικαίωμα συμμετοχής στην επιστροφή κεφαλαίου ποσού €0,20 ανά μετοχή στους μετόχους της εταιρίας με καταβολή μετρητών.

ΧΡΗΜΑΤΙΚΕΣ ΔΙΑΝΟΜΕΣ

Οι μετοχές της εταιρίας «EUROBANK ERGASIAS ΥΠΗΡΕΣΙΩΝ ΚΑΙ ΣΥΜΜΕΤΟΧΩΝ Α.Ε.» (GRS323003012) είναι διαπραγματεύσιμες στο Χρηματιστήριο Αθηνών χωρίς το ποσό €0,09333045 ανά μετοχή, από το οποίο θα παρακρατηθεί ο αναλογούν φόρος, βάσει της κείμενης νομοθεσίας (καθαρό ποσό: €0,08866393 ανά μετοχή).

ΓΝΩΣΤΟΠΟΙΗΣΕΙΣ ΕΤΑΙΡΕΙΩΝ

From: ΕΛΒΑΛΧΑΛΚΟΡ Ε.Β. ΧΑΛΚΟΥ & ΑΛΟΥΜΙΝΙΟΥ Α.Ε.
Posted At: 24 July 2024 17:27
Conversation: ΕΝΑΡΞΗ ΠΡΟΓΡΑΜΜΑΤΟΣ ΑΓΟΡΑΣ ΙΔΙΩΝ ΜΕΤΟΧΩΝ
Posted To: DOLAnnouncements2
Subject: ΕΝΑΡΞΗ ΠΡΟΓΡΑΜΜΑΤΟΣ ΑΓΟΡΑΣ ΙΔΙΩΝ ΜΕΤΟΧΩΝ

Παρακαλώ δείτε συνημμένα την ανακοίνωση

[ΕΝΑΡΞΗ ΠΡΟΓΡΑΜΜΑΤΟΣ ΑΓΟΡΑΣ ΙΔΙΩΝ ΜΕΤΟΧΩΝ](#)

From: ΙΛΥΔΑ Α.Ε.
Posted At: 24 July 2024 17:28
Conversation: ΑΠΟΣΠΑΣΜΑ ΠΡΑΚΤΙΚΟΥ ΤΑΚΤΙΚΗΣ ΓΕΝΙΚΗΣ ΣΥΝΕΛΕΥΣΗΣ
Posted To: DOLAnnouncements2

Subject: ΑΠΟΣΠΑΣΜΑ ΠΡΑΚΤΙΚΟΥ ΤΑΚΤΙΚΗΣ ΓΕΝΙΚΗΣ ΣΥΝΕΛΕΥΣΗΣ

Επισυνάπτεται Απόσπασμα Πρακτικού Τακτικής Γενικής Συνέλευσης

[Απόσπασμα Πρακτικού Τακτικής Γενικής Συνέλευσης](#)

From: ALPHA ΥΠΗΡΕΣΙΩΝ ΚΑΙ ΣΥΜΜΕΤΟΧΩΝ Α.Ε.
Posted At: 24 July 2024 17:41
Conversation: Γ.Σ. Alpha Bank: Νέα εποχή ανάπτυξης και διανομή €122 εκατ. για την καταβολή μερίσματος και επαναγορά μετοχών
Posted To: DOLAnnouncements2

Subject: Γ.Σ. Alpha Bank: Νέα εποχή ανάπτυξης και διανομή €122 εκατ. για την καταβολή μερίσματος και επαναγορά μετοχών

Γ.Σ. Alpha Bank: Νέα εποχή ανάπτυξης και διανομή €122 εκατ. για την καταβολή μερίσματος και επαναγορά μετοχών

[ΔΕΛΤΙΟ ΤΥΠΟΥ](#)

From: ΠΛΑΣΤΙΚΑ ΘΡΑΚΗΣ ΕΤΑΙΡΙΑ ΣΥΜΜΕΤΟΧΩΝ Α.Ε.Ε.
Posted At: 24 July 2024 18:00
Conversation: Ανακοίνωση Αγοράς Ιδίων Μετοχών
Posted To: DOLAnnouncements2

Subject: Ανακοίνωση Αγοράς Ιδίων Μετοχών

Πλαστικά Θράκης Εταιρεία Συμμετοχών Α.Ε.Ε.

24.7.2024

Η εταιρεία Πλαστικά Θράκης Εταιρεία Συμμετοχών Α.Ε.Ε. (εφεξής «Εταιρεία») ανακοινώνει ότι κατ' εφαρμογή του άρθρου 49 του ν. 4548/2018, του Κανονισμού (ΕΕ) 596/2014 του Ευρωπαϊκού Κοινοβουλίου και του Συμβουλίου της 16ης Απριλίου 2014 και του κατ' εξουσιοδότηση Κανονισμού (ΕΕ) 2016/1052 της 8ης Μαρτίου 2016 της Ευρωπαϊκής Επιτροπής, προέβη στις 24 Ιουλίου 2024 σε αγορά 1.100 ιδίων μετοχών μέσω του μέλους του Χρηματιστηρίου Αθηνών ΒΕΤΑ Χρηματιστηριακή Α.Ε.Π.Ε.Υ, με μέση τιμή κτήσης 4,24 Ευρώ ανά μετοχή και συνολική αξία της συναλλαγής 4.667,00 Ευρώ, σε εκτέλεση της σχετικής απόφασης της Τακτικής Γενικής Συνέλευσης των μετόχων της 24ης Μαΐου 2023. Η Εταιρεία κατέχει 828.155 ιδίες μετοχές, ποσοστό 1,89% του συνόλου των μετοχών της εταιρείας.

From: TRADE ESTATES ΑΕΕΑΠ
Posted At: 24 July 2024 18:18
Conversation: Ανακοίνωση για έναρξη διαδικασιών συγχώνευσης
θυγατρικών
Posted To: DOLAnnouncements2
Subject: Ανακοίνωση για έναρξη διαδικασιών συγχώνευσης
θυγατρικών

Ανακοίνωση για έναρξη διαδικασιών συγχώνευσης των 100% θυγατρικών "ΡΕΝΤΗΣ
ΕΠΕΝΔΥΣΕΙΣ ΑΚΙΝΗΤΩΝ ΑΝΩΝΥΜΟΣ ΕΤΑΙΡΕΙΑ" και "ΒΕΡΣΕΝΚΟ ΑΝΑΠΤΥΞΗ ΚΑΙ
ΕΚΜΕΤΑΛΛΕΥΣΗ ΑΚΙΝΗΤΩΝ ΜΟΝΟΠΡΟΣΩΠΗ ΑΝΩΝΥΜΗ ΕΤΑΙΡΕΙΑ" - Σχέδιο
Σύμβασης Συγχώνευσης

[Tradde Estates - Ανακοίνωση Έναρξης Διαδικασιών Συγχώνευσης Θυγατρικών](#)

From: ΠΡΟΝΤΕΑ Α.Ε.Ε.Α.Π.
Posted At: 24 July 2024 18:40
Conversation: Prodea Investments - Ανακοίνωση Ρυθμιζόμενης Πληροφορίας του νόμου 3556/2007
Posted To: DOLAnnouncements2

Subject: Prodea Investments - Ανακοίνωση Ρυθμιζόμενης Πληροφορίας του νόμου 3556/2007

Παρακαλώ δείτε συνημμένα

[Prodea Investments - Ανακοίνωση Ρυθμιζόμενης Πληροφορίας του νόμου 3556/2007](#)

From: EPSILON NET A.E.
Posted At: 24 July 2024 18:53
Conversation: Ανακοίνωση σύμφωνα με τις διατάξεις του άρθρου 24 παρ. 2 (α) του Ν. 3461/2006
Posted To: DOLAnnouncements2

Subject: Ανακοίνωση σύμφωνα με τις διατάξεις του άρθρου 24 παρ. 2 (α) του Ν. 3461/2006

Η Epsilon Net A.E. (η «**Εταιρεία**») ανακοινώνει, σύμφωνα με το άρθρο 24 παρ. 2 (α) του Ν. 3461/2006, πως η εταιρεία Ginger Digital BidCo Μονοπρόσωπη Α.Ε. (ο «**Προτείνων**») δηλώνει ότι στις 24.07.2024, απέκτησε συνολικά 11.546 κοινές ονομαστικές μετοχές της εταιρείας Epsilon Net A.E. (η «**Εταιρεία**»), που αντιστοιχούν στο 0,02% των δικαιωμάτων ψήφου της Εταιρείας, έναντι τιμήματος 12,00 ευρώ ανά μετοχή μέσω χρηματιστηριακών συναλλαγών, οι οποίες θα εκκαθαριστούν την 26.07.2024.

Λαμβάνοντας υπόψη τις ανωτέρω χρηματιστηριακές συναλλαγές-εξαγορές, ο Προτείνων, μαζί με τα Πρόσωπα που Ενεργούν Συντονισμένα (όπως ορίζονται στο άρθρο 2(ε) του Ν. 3461/2006), κατέχουν έως 24.07.2024 ποσοστό δικαιωμάτων ψήφου ίσο με 82,44% της Εταιρείας.

From: ΙΛΥΔΑ Α.Ε.
Posted At: 24 July 2024 19:07
Conversation: Διευκρινιστική ανακοίνωση περί της πληρωμής μερίσματος χρήσεως 2023
Posted To: DOLAnnouncements2
Subject: Διευκρινιστική ανακοίνωση περί της πληρωμής μερίσματος χρήσεως 2023

Διευκρινιστική ανακοίνωση περί της πληρωμής μερίσματος χρήσεως 2023

Η Ανώνυμη Εταιρεία με την επωνυμία «ΙΛΥΔΑ Ανώνυμος Εμπορική Κατασκευαστική Εταιρεία Συστημάτων Πληροφορικής και Παροχής Υπηρεσιών» και τον διακριτικό τίτλο «ΙΛΥΔΑ ΠΛΗΡΟΦΟΡΙΚΗ Α.Ε.» (εφεξής καλουμένη ως «Εταιρεία»), σύμφωνα με τις παραγράφους 4.1.1 περ. 4 του Κανονισμού του Χρηματιστηρίου Αθηνών, (ως ισχύει σήμερα σε συνέχεια της τελευταίας τροποποίησής του δυνάμει της υπ' αριθμ. 201/15.04.2024 Απόφασης της Διοικούσας Επιτροπής των Χρηματιστηριακών Αγορών του Χ.Α) , και σε συνέχεια της από 16 **Ιουλίου 2024** ανακοίνωσής της προς το επενδυτικό κοινό με τίτλο «Γνωστοποίηση Αποκοπής Δικαιώματος Μερίσματος / Πληρωμής Μερίσματος 2023» , δυνάμει της οποίας ως ημερομηνία έναρξης καταβολής του μερίσματος της χρήσεως 2023 , ορίσθηκε η **Τετάρτη 24 Ιουλίου 2024**, γνωστοποιεί προς το επενδυτικό κοινό ότι εξαιτίας τεχνικού -διαδικαστικού προβλήματος που ενέσκηψε, η άρση του οποίου είναι ήδη σε εξέλιξη και αναμένεται να ολοκληρωθεί εντός της αύριον (25.7.2024).

Για τυχόν πληροφορίες ή διευκρινίσεις παρακαλούνται οι κ.κ. μέτοχοι να επικοινωνούν με το Τμήμα Εξυπηρέτησης Μετόχων της Εταιρείας στο τηλέφωνο 210 -6705000

From: ATTICA BANK A.T.E.
Posted At: 24 July 2024 20:05
Conversation: Ενημέρωση επενδυτικού κοινού
Posted To: DOLAnnouncements2

Subject: Ενημέρωση επενδυτικού κοινού

Βλέπε συνημμένη ανακοίνωση

[ΑΝΑΚΟΙΝΩΣΗ 24/07/2024](#)

From: ALPHA ΥΠΗΡΕΣΙΩΝ ΚΑΙ ΣΥΜΜΕΤΟΧΩΝ Α.Ε.
Posted At: 24 July 2024 21:20
Conversation: Αποφάσεις της Τακτικής Γενικής Συνέλευσης των Μετόχων της Alpha Υπηρεσιών και Συμμετοχών Α.Ε. της 24.7.2024
Posted To: DOLAnnouncements2

Subject: Αποφάσεις της Τακτικής Γενικής Συνέλευσης των Μετόχων της Alpha Υπηρεσιών και Συμμετοχών Α.Ε. της 24.7.2024

Αποφάσεις της Τακτικής Γενικής Συνέλευσης των Μετόχων της Alpha Υπηρεσιών και Συμμετοχών Α.Ε. της 24.7.2024

[Αποφάσεις της Τακτικής Γενικής Συνέλευσης των Μετόχων της Alpha Υπηρεσιών και Συμμετοχών Α.Ε. της 24.7.2024](#)

From: ALPHA ΥΠΗΡΕΣΙΩΝ ΚΑΙ ΣΥΜΜΕΤΟΧΩΝ Α.Ε.
Posted At: 24 July 2024 21:27
Conversation: Ανακοίνωση διανομής μερίσματος
Posted To: DOLAnnouncements2

Subject: Ανακοίνωση διανομής μερίσματος

Ανακοίνωση διανομής μερίσματος

[Ανακοίνωση](#)

From: ALPHA ΥΠΗΡΕΣΙΩΝ ΚΑΙ ΣΥΜΜΕΤΟΧΩΝ Α.Ε.
Posted At: 24 July 2024 21:30
Conversation: Σύνοψη της Επιτροπής Ελέγχου
Posted To: DOLAnnouncements2

Subject: Σύνοψη της Επιτροπής Ελέγχου

Σύνοψη της Επιτροπής Ελέγχου

[Ανακοίνωση](#)

From: ALPHA ΥΠΗΡΕΣΙΩΝ ΚΑΙ ΣΥΜΜΕΤΟΧΩΝ Α.Ε.
Posted At: 24 July 2024 21:32
Conversation: ΑΠΟΣΠΑΣΜΑ ΠΡΑΚΤΙΚΩΝ ΕΠΙΤΡΟΠΗΣ ΕΛΕΓΧΟΥ 24.7.2024
Posted To: DOLAnnouncements2

Subject: ΑΠΟΣΠΑΣΜΑ ΠΡΑΚΤΙΚΩΝ ΕΠΙΤΡΟΠΗΣ ΕΛΕΓΧΟΥ 24.7.2024

ΑΠΟΣΠΑΣΜΑ ΠΡΑΚΤΙΚΩΝ ΕΠΙΤΡΟΠΗΣ ΕΛΕΓΧΟΥ 24.7.2024

[ΑΠΟΣΠΑΣΜΑ ΠΡΑΚΤΙΚΩΝ ΕΠΙΤΡΟΠΗΣ ΕΛΕΓΧΟΥ 24.7.2024](#)

From: ΓΡ. ΣΑΡΑΝΤΗΣ Α.Β.Ε.Ε.
Posted At: 25 July 2024 08:58
Conversation: Αγορά Ιδίων Μετοχών
Posted To: DOLAnnouncements2

Subject: Αγορά Ιδίων Μετοχών

Αθήνα, 25 Ιουλίου 2024

Ανακοίνωση Αγοράς Ιδίων Μετοχών

Η εταιρεία ΓΡ. ΣΑΡΑΝΤΗΣ Α.Β.Ε.Ε. ανακοινώνει ότι, κατ' εφαρμογή της από 23.04.2024 σχετικής απόφασης της Τακτικής Γενικής Συνέλευσης των Μετόχων της, προέβη την 24^η Ιουλίου 2024 σε αγορά 9.746 ιδίων μετοχών με μέση τιμή κτήσης 10,99 ευρώ ανά μετοχή και συνολική αξία συναλλαγής 107.131,38 ευρώ.

Μετά και την προαναφερόμενη αγορά, η εταιρεία κατέχει συνολικά 2.339.226 ίδιες μετοχές, ήτοι ποσοστό 3,50% του συνόλου των μετοχών της εταιρείας.

Η ανακοίνωση εκδίδεται σύμφωνα με το άρθρο 49 του Ν. 4548/2018 και κατ' εφαρμογή του υπ' αριθμ. 596/2014 Κανονισμού του Ευρωπαϊκού Κοινοβουλίου και Συμβουλίου και του κατ' εξουσιοδότηση Κανονισμού (ΕΕ) 2016/1052.

[Αγορά Ιδίων Μετοχών](#)

From: ΜΟΤΟΡ ΟΪΛ Α.Ε.
Posted At: 25 July 2024 08:58
Conversation: Ρυθμιζόμενη Πληροφορία: Αγορές Ιδίων Μετοχών (Απόφαση ΕΓΣ 11/10/2023)
Posted To: DOLAnnouncements2
Subject: Ρυθμιζόμενη Πληροφορία: Αγορές Ιδίων Μετοχών (Απόφαση ΕΓΣ 11/10/2023)

Η ΜΟΤΟΡ ΟΙΛ (ΕΛΛΑΣ) ΔΙΥΛΙΣΤΗΡΙΑ ΚΟΡΙΝΘΟΥ Α.Ε. ανακοινώνει ότι στις 24 Ιουλίου 2024 προέβη σε αγορά 12.500 μετοχών της Εταιρείας συνολικής αξίας Ευρώ 293.793,18 (μέση τιμή κτήσης: Ευρώ 23,503 ανά μετοχή).

Ο συνολικός αριθμός ιδίων μετοχών που κατέχει η Εταιρεία ανέρχεται σε 2.708.583 που αντιστοιχεί σε ποσοστό 2,44% του μετοχικού της κεφαλαίου. Η μέση τιμή κτήσης των ιδίων μετοχών ανέρχεται σε Ευρώ 19,017 ανά μετοχή.

Μαρούσι, 25 Ιουλίου 2024

Το Διοικητικό Συμβούλιο

From: METLEN ENERGY & METALS A.E.
Posted At: 25 July 2024 09:01
Conversation: Flash Note Οικονομικών Αποτελεσμάτων Η1 2024
Posted To: DOLAnnouncements2

Subject: Flash Note Οικονομικών Αποτελεσμάτων Η1 2024

Δείτε παρακάτω:

[Flash Note Οικονομικών Αποτελεσμάτων Η1 2024](#)

[Δελτίο Τύπου - Flash Note Οικονομικών Αποτελεσμάτων Η1 2024](#)

From: ΔΕΗ Α.Ε.
Posted At: 25 July 2024 09:35
Conversation: Ανακοίνωση - Ρυθμιζόμενη πληροφορία
Posted To: DOLAnnouncements2

Subject: Ανακοίνωση - Ρυθμιζόμενη πληροφορία

Δείτε την ανακοίνωση

[Ανακοίνωση](#)

From: LAMDA DEVELOPMENT A.E.
Posted At: 25 July 2024 09:46
Conversation: Αγορά ιδίων μετοχών
Posted To: DOLAnnouncements2

Subject: Αγορά ιδίων μετοχών

Αγορά ιδίων μετοχών

[Αγορά ιδίων μετοχών](#)

From: INTPAKOM A.E.
Posted At: 25 July 2024 10:21
Conversation: ΑΝΑΚΟΙΝΩΣΗ
Posted To: DOLAnnouncements2

Subject: ΑΝΑΚΟΙΝΩΣΗ

Μαρούσι, 25 Ιουλίου 2024 - Η Ανώνυμη Εταιρεία με την επωνυμία «INTPAKOM ΑΝΩΝΥΜΗ ΕΤΑΙΡΕΙΑ ΣΥΜΜΕΤΟΧΩΝ» και δ.τ. «INTRACOM HOLDINGS» (εφεξής η «Εταιρεία»), γνωστοποιεί την πώληση του ποσοστού (27,614%) που κατείχε (άμεσα) στην εταιρεία «Ι. ΚΛΟΥΚΙΝΑΣ – Ι. ΛΑΠΠΑΣ ΤΕΧΝΙΚΗ ΚΑΙ ΕΜΠΟΡΙΚΗ ΑΝΩΝΥΜΟΣ ΕΤΑΙΡΕΙΑ» (δ.τ. «Κ.Λ.Μ. Α.Ε.»), δηλ. των 11.106.255 Κοινών Ονομαστικών, μετά δικαιώματος ψήφου, μετοχών της Κ.Λ.Μ. Α.Ε., έναντι συνολικού τιμήματος ποσού € 11.106.255.

Η εν λόγω πώληση έγινε στο πλαίσιο της από 29/05/2024 Ανακοίνωσης της Εταιρείας, για την είσοδο νέων επενδυτών στην Κ.Λ.Μ. Α.Ε., οι οποίοι επιπλέον θα συμμετάσχουν στο μετοχικό κεφάλαιο της INTRACOM PROPERTIES, μέσω συμμετοχής τους στην αποφασισθείσα αύξηση του μετοχικού κεφαλαίου της εταιρείας κατά το ποσό των € 25 εκατ., εκ του οποίου ποσό € 11 εκατ. θα καταβάλλει η μητρική INTRACOM HOLDINGS.

Μετά την ως άνω πώληση, η INTRACOM PROPERTIES, θυγατρική εταιρεία της INTRACOM HOLDINGS, παραμένει η βασική μέτοχος της Κ.Λ.Μ. Α.Ε. με ποσοστό συμμετοχής 60,115%, και ως έχει ανακοινωθεί, θα απορροφηθεί από την Κ.Λ.Μ. Α.Ε.

From: FURLIS A.E ΣΥΜΜΕΤΟΧΩΝ
Posted At: 25 July 2024 10:27
Conversation: Ανακοίνωση Αγοράς Ιδίων Μετοχών
Posted To: DOLAnnouncements2

Subject: Ανακοίνωση Αγοράς Ιδίων Μετοχών

Παρακαλώ δείτε το συνημμένο.

[Ανακοίνωση Αγοράς Ιδίων Μετοχών](#)

From: Ι. ΚΛΟΥΚΙΝΑΣ-Ι. ΛΑΠΠΑΣ Α.Ε.
Posted At: 25 July 2024 10:37
Conversation: ΑΝΑΚΟΙΝΩΣΗ ΡΥΘΜΙΖΟΜΕΝΗΣ ΠΛΗΡΟΦΟΡΙΑΣ ΤΟΥ Ν.
3556/2007: Γνωστοποίηση συναλλαγών
Posted To: DOLAnnouncements2

Subject: ΑΝΑΚΟΙΝΩΣΗ ΡΥΘΜΙΖΟΜΕΝΗΣ ΠΛΗΡΟΦΟΡΙΑΣ ΤΟΥ Ν.
3556/2007: Γνωστοποίηση συναλλαγών

ΕΠΙΣΥΝΑΨΗ ΑΡΧΕΙΟΥ

[ΑΝΑΚΟΙΝΩΣΗ ΡΥΘΜΙΖΟΜΕΝΗΣ ΠΛΗΡΟΦΟΡΙΑΣ](#)

From: LOULIS FOOD INGREDIENTS A.E.
Posted At: 25 July 2024 11:41
Conversation: ΑΝΑΚΟΙΝΩΣΗ ΡΥΘΜΙΖΟΜΕΝΗΣ ΠΛΗΡΟΦΟΡΙΑΣ ΤΟΥ Ν. 3556/2007: Γνωστοποίηση συναλλαγών
Posted To: DOLAnnouncements2
Subject: ΑΝΑΚΟΙΝΩΣΗ ΡΥΘΜΙΖΟΜΕΝΗΣ ΠΛΗΡΟΦΟΡΙΑΣ ΤΟΥ Ν. 3556/2007: Γνωστοποίηση συναλλαγών

Η εταιρεία LOULIS FOOD INGREDIENTS A.E. (η Εταιρεία), βάσει του ν. 3556/2007, του Κανονισμού 596/2014 και του Κανονισμού του Χρηματιστηρίου Αθηνών, έκαστος όπως ισχύει, ενημερώνει το επενδυτικό κοινό ότι, ο κος Διονύσιος Κασωτάκης, με την ιδιότητά του ως υπόχρεο πρόσωπο (Εμπορικός Διευθυντής Β2C της LOULIS FOOD INGREDIENTS A.E.), μας ενημέρωσε ότι :

- στις 23.07.2024 αγόρασε 250 κοινές ονομαστικές μετοχές με δικαιώματα ψήφου της Εταιρείας στην αγορά του Χρηματιστηρίου Αθηνών στην μέση τιμή 2,63 ευρώ ανά μετοχή.
- στις 24.07.2024 αγόρασε 380 κοινές ονομαστικές μετοχές με δικαιώματα ψήφου της Εταιρείας στην αγορά του Χρηματιστηρίου Αθηνών στην μέση τιμή 2,64 ευρώ ανά μετοχή.

From: Ι. ΚΛΟΥΚΙΝΑΣ-Ι. ΛΑΠΠΑΣ Α.Ε.

Posted At: 25 July 2024 13:11

Conversation: ΑΝΑΚΟΙΝΩΣΗ ΡΥΘΜΙΖΟΜΕΝΗΣ ΠΛΗΡΟΦΟΡΙΑΣ ΤΟΥ Ν.
3556/2007: Γνωστοποίηση συναλλαγών

Posted To: DOLAnnouncements2

Subject: ΑΝΑΚΟΙΝΩΣΗ ΡΥΘΜΙΖΟΜΕΝΗΣ ΠΛΗΡΟΦΟΡΙΑΣ ΤΟΥ Ν.
3556/2007: Γνωστοποίηση συναλλαγών

ΕΠΙΣΥΝΑΨΗ ΑΡΧΕΙΟΥ

[ΑΝΑΚΟΙΝΩΣΗ ΡΥΘΜΙΖΟΜΕΝΗΣ ΠΛΗΡΟΦΟΡΙΑΣ](#)

From: ΑΒΑΞ Α.Ε.
Posted At: 25 July 2024 16:46
Conversation: Έκδοση ομολογιακού δανείου 300 εκατομμυρίων ευρώ από ΑΒΑΞ Παραχωρήσεις
Posted To: DOLAnnouncements2

Subject: Έκδοση ομολογιακού δανείου 300 εκατομμυρίων ευρώ από ΑΒΑΞ Παραχωρήσεις

Συνημμένο αρχείο pdf.

[Έκδοση ομολογιακού δανείου 300 εκατομμυρίων ευρώ από ΑΒΑΞ Παραχωρήσεις](#)

Ομολογιακά Δάνεια Επιχειρήσεων – Οργανωμένη Αγορά (Μη Μετατρέψιμα)

Πλήθος Εισηγμένων Ομολογίων	Ονομαστική αξία	Τιμή έκδοσης	Σημερινό επιτόκιο	Ημερ. λήξης	Διάρκεια (έτη)	Σημείωση	Τοκομερίδιο		Μον. Διαπρα.	Ομόλογα Επιχειρήσεων	Δεδ. Τόκος	Αποδ. Λήξη	Κατωτ Τιμή	Ανωτ Τιμή	Τιμή κλεισ. Προηγ.	Κλείσιμο-ημ/νία	Όγκος	Αξία Συναλλαγών	Τελευταία εντολή					
							Κοινό	Προτιμησιακό											Τιμή	Αγορ./ Πώλ.	Ημερομηνία	λαχ έτους	Μεγ έτους	
230,000	1,000.00	1,000.00	4.70	12/07/2029	7	---	5	---	1	LAMDA DEVELOPMENT A.E. (Μη μετατρέψιμο)	2.2194	4.3150	99.7800	99.9000	99.8600	99.7900	24/07/2024	6,000	6,004.92	99.8000	A	25/07/2024	97.0000	101.2000
320,000	1,000.00	1,000.00	3.40	21/07/2027	7	---	9	---	1	LAMDA DEVELOPMENT A.E. (Μη μετατρέψιμο)	0.6611	4.6400	95.0000	96.2999	95.0006	95.6320	24/07/2024	102,000	97,025.54	95.0100	A	25/07/2024	92.0000	97.1500
200,000	1,000.00	1,000.00	2.10	27/10/2027	7	---	8	---	1	Ο.Π.Α.Π. Α.Ε. (Μη Μετατρέψιμο)	5.3083	3.7340	94.2230	94.3200	94.3200	95.1000	24/07/2024	4,000	3,791.12	94.3200	A	25/07/2024	90.5800	95.1000
200,000	1,000.00	1,000.00	1.90	23/03/2028	7	---	7	---	1	ΜΟΤΟΡ ΟΪΛ ΔΙΥΛΙΣΤΗΡΙΑ ΚΟΡΙΝΘΟΥ ΑΕ (Μη μετατρέψιμο)	6.5972	3.8990	92.6000	93.1000	92.7000	92.9160	24/07/2024	147,000	137,452.68	92.5000	A	25/07/2024	90.5000	93.1000
100,000	1,000.00	1,000.00	2.70	25/05/2026	5	---	7	---	1	COSTAMARE PARTICIPATIONS PLC (Μη μετατρέψιμο)	4.7250	4.7160	95.8000	96.0000	95.8571	96.2770	24/07/2024	7,000	6,743.08	95.5102	A	25/07/2024	94.2567	97.0000
300,000	1,000.00	1,000.00	2.30	20/07/2028	7	---	7	---	1	ΠΡΟΝΤΕΑ ΑΕΕΑΠ (Μη μετατρέψιμο)	0.4472	4.9180	89.5003	90.7000	90.0000	90.0850	24/07/2024	46,000	41,449.31	89.8001	A	25/07/2024	86.1234	92.3500
150,000	1,000.00	1,000.00	2.65	22/10/2026	5	---	6	---	1	CPLP SHIPPING HOLDINGS PLC (Μη μετατρέψιμο)	7.2139	4.7340	95.0000	95.0001	95.0000	95.2430	24/07/2024	7,000	6,700.50	94.5000	Π	25/07/2024	93.0000	95.2500
250,000	1,000.00	1,000.00	2.45	16/11/2028	7	---	6	---	1	ΕΛΒΑΛΧΑΛΚΟΡ Α.Ε. (Μη μετατρέψιμο)	5.0361	4.3360	91.8000	92.9999	92.0000	91.7500	24/07/2024	41,000	37,916.48	91.2500	A	25/07/2024	88.4206	93.3241
120,000	1,000.00	1,000.00	2.65	06/12/2028	7	---	6	---	1	ΝΟΒΑΛ ΠΡΟΠΕΡΤΥ ΑΕΕΑΠ (Μη μετατρέψιμο)	3.9014	4.3610	92.0000	92.5000	92.5000	92.0000	24/07/2024	32,000	29,619.24	91.2946	A	25/07/2024	88.5000	94.2749
500,000	1,000.00	1,000.00	2.75	03/07/2027	7	---	9	---	1	ΓΕΚ ΤΕΡΝΑ Α.Ε. (Μη μετατρέψιμο)	1.9861	4.5200	94.0000	94.7990	94.0051	94.2990	24/07/2024	172,000	162,064.14	93.7800	A	25/07/2024	91.5500	94.9369
100,000	1,000.00	1,000.00	2.95	11/02/2027	5	---	5	---	1	SAFE BULKERS PARTICIPATIONS PLC (Μη μετατρέψιμο)	13.7667	5.2010	---	---	---	94.0000	24/07/2024	---	---	94.0000	A	25/07/2024	92.0000	97.0000
175,000	1,000.00	1,000.00	3.40	26/07/2024	5	---	10	---	1	ΑΤΤΙCΑ Α.Ε. ΣΥΜΜΕΤΟΧΩΝ (Μη μετατρέψιμο)	---	232.8830	---	---	---	99.2560	22/07/2024	---	---	99.2100	A	25/07/2024	98.5000	99.8400
100,000	1,000.00	1,000.00	4.40	26/07/2029	7	---	4	---	1	CPLP SHIPPING HOLDINGS PLC (Μη μετατρέψιμο)	---	4.7120	97.0000	97.0001	97.0000	97.0360	24/07/2024	6,000	5,822.20	95.6103	A	25/07/2024	95.0948	100.2438
199,375	1,000.00	1,000.00	3.60	12/03/2026	7	---	11	---	1	ΑΕΡΟΠΟΡΙΑ ΑΙΓΑΙΟΥ Α.Ε. (Μη μετατρέψιμο)	13.9000	3.5450	99.0000	99.0000	99.0000	98.6400	24/07/2024	15,000	15,058.50	98.6500	A	25/07/2024	97.1458	99.3000
150,000	1,000.00	1,000.00	2.60	22/10/2026	7	---	10	---	1	ΤΕΡΝΑ ΕΝΕΡΓΕΙΑΚΗ Μ.Α.Ε.Χ. (Μη μετατρέψιμο)	7.0778	4.2370	95.4900	95.5000	95.5000	95.2500	24/07/2024	13,000	12,506.91	94.6010	A	25/07/2024	92.8293	96.2000
100,000	1,000.00	1,000.00	5.50	15/12/2028	5	---	2	---	1	IDEAL HOLDINGS A.E. (Μη μετατρέψιμο)	6.4167	4.9430	101.4000	101.5000	101.4200	101.0000	24/07/2024	5,000	5,103.08	101.1000	A	25/07/2024	100.6502	104.1000
200,000	1,000.00	1,000.00	4.25	23/01/2029	5	---	2	---	1	AUTOHELLAS A.T.E.E. (Μη μετατρέψιμο)	0.7083	4.3210	99.2000	99.5000	99.3727	99.4000	24/07/2024	22,000	21,877.58	99.3000	A	25/07/2024	97.5000	101.0000
130,000	1,000.00	1,000.00	6.00	27/02/2029	5	---	1	---	1	INTRALOT Α.Ε. (Μη μετατρέψιμο)	25.5000	5.5600	---	---	---	101.1170	24/07/2024	---	---	100.7500	A	25/07/2024	100.0050	101.9000

Σημειώσεις Εταιρικών Ομολόγων

Ο Όγκος Συναλλαγών υπολογίζεται ως (Τεμάχια) * (Ονομαστική Τιμή). Η Αξία Συναλλαγών υπολογίζεται ως (Τεμάχια) * (Ονομαστική Τιμή) * (Τιμή %) + (Δεδουλευμένοι Τόκοι).

Οι τιμές συναλλαγών των ομολόγων υπολογίζονται ως ποσοστό επί τοις εκατό (%) της ονομαστικής τους τιμής.

Όλα τα ομόλογα έχουν Ονομαστική Αξία εκπεφρασμένη σε Ευρώ (εκτός εάν σημειώνεται διαφορετικά).

Ομολογιακά Δάνεια Επιχειρήσεων – Οργανωμένη Αγορά (Μη Μετατρέψιμα)

Πλήθος Εισηγμένων Ομολογιών	Ονομαστική αξία	Τιμή έκδοσης	Σημερινό επιτόκιο	Ημερ. λήξης	Διάρκεια (έτη)	Σημείωση	Τοκομερίδιο		Μον. Διασπ.	Ομόλογα Επιχειρήσεων	Δεδ. Τόκος Αποδ./Λήξη	Κατωτ Τιμή	Ανωτ Τιμή	Τιμή κλεισ. Προηγ.	Κλείσιμο-ημ/νία	Όγκος	Αξία Συναλλαγών	Τελευταία εντολή			Μεγ έτους			
							Κοινό	Προτιμησιακό										Τιμή	Αγορ./ Πώλ.	Ημερομηνία		λαχ έτους		
100,000	1,000.00	1,000.00	2.80	25/01/2027	5	---	6	---	1	PREMIA A.E. (Μη μετατρέψιμο)	0.3111	5.3260	---	---	93.5050	24/07/2024	---	---	93.5101	A	25/07/2024	90.9974	97.8048	
500,000	1,000.00	1,000.00	4.00	10/07/2030	7	---	3	---	1	METLEN ENERGY & METALS A.E. (Μη μετατρέψιμο)	2.1111	3.8190	99.9601	100.1400	100.0926	99.9700	24/07/2024	148,000	148,407.91	100.0551	A	25/07/2024	98.3001	100.6000
120,000	1,000.00	1,000.00	3.95	04/04/2025	7	---	13	---	1	ΓΕΚ ΤΕΡΝΑ Α.Ε. (Μη μετατρέψιμο)	12.7278	3.3670	99.5000	99.9000	99.8160	98.1280	24/07/2024	119,000	120,295.61	99.6700	A	25/07/2024	98.1282	100.1000
300,000	1,000.00	1,000.00	2.30	14/12/2028	7	---	6	---	1	ΓΕΚ ΤΕΡΝΑ Α.Ε. (Μη μετατρέψιμο)	2.8750	5.1090	88.6601	88.8001	88.6801	88.7090	24/07/2024	11,000	9,795.83	88.6800	A	25/07/2024	86.5021	90.9000

Σημειώσεις Εταιρικών Ομολόγων

Ο Όγκος Συναλλαγών υπολογίζεται ως (Τεμάχια) * (Ονομαστική Τιμή). Η Αξία Συναλλαγών υπολογίζεται ως (Τεμάχια) * (Ονομαστική Τιμή) * (Τιμή %) + (Δεδουλευμένοι Τόκοι).

Οι τιμές συναλλαγών των ομολόγων υπολογίζονται ως ποσοστό επί τοις εκατό (%) της ονομαστικής τους τιμής.

Όλα τα ομόλογα έχουν Ονομαστική Αξία εκπεφρασμένη σε Ευρώ (εκτός εάν σημειώνεται διαφορετικά).

Ομόλογα Ελληνικού Δημοσίου

Πλήθος Εισηγμ. Ομολογιών	Ονομ. αξία	Σημερινό επιτόκιο	Υπολογισμός Δεδουλευμένων	Ημερ/νία Λήξης [1]	Διάρκεια (έτη)	Σημείωση	Ημερομηνία Πληρ.	Αξία τρέχοντος	Μον. Διαπρ.	Ομόλογα Ελληνικού Δημοσίου	Κατωτ Τιμή	Ανωτ Τιμή	Τιμή κλειστ.	Προηγ. Κλείσιμο-ημ/νία	Όγκος	Αξία Συναλλαγών	Τελευταία εντολή Αγορ./ Πώλ. Ημερομηνία
3,000,000	1,000.00	4.13	Πργμ/Πργμ	15/06/2054	30	---	15/06	4.13	1	ΟΕΔ-ΣΤΘ-150654-30X-4,125-1,000	---	---	---	---	---	---	---
4,700,000	1,000.00	1.88	Πργμ/Πργμ	04/02/2035	15	---	04/02	1.88	1	ΟΕΔ-ΣΤΘ-040235-15X-1,875-1,000	---	---	---	---	---	---	---
6,000,000	1,000.00	0.75	Πργμ/Πργμ	18/06/2031	10	---	18/06	0.75	1	ΟΕΔ-ΣΤΘ-180631-10X-0,750-1,000	---	---	---	---	---	---	---
3,600,000	1,000.00	3.88	Πργμ/Πργμ	15/06/2028	5	---	15/06	3.88	1	ΟΕΔ-ΣΤΘ-150628-05X-3,875-1,000	---	---	---	---	---	---	---
5,962,747,327	1.00	3.75	Πργμ/Πργμ	30/01/2028	10	---	/02 - 01/02 - 31/	3.75	1	ΟΕΔ-ΣΤΘ-300128-10X-3,750-1,00	---	---	---	85.4610 13/07/2018	---	---	1.0000 A 28/11/2018
7,067,309,386	1.00	3.90	Πργμ/Πργμ	30/01/2033	15	---	/02 - 01/02 - 31/	3.90	1	ΟΕΔ-ΣΤΘ-300133-15X-3,900-1,00	---	---	---	78.6730 13/07/2018	---	---	1.0000 A 28/11/2018
5,622,848,349	1.00	4.00	Πργμ/Πργμ	30/01/2037	19	---	/02 - 01/02 - 31/	4.00	1	ΟΕΔ-ΣΤΘ-300137-19X-4,000-1,00	---	---	---	77.0370 13/07/2018	---	---	1.0000 A 28/11/2018
5,476,770,669	1.00	4.20	Πργμ/Πργμ	30/01/2042	24	---	/02 - 01/02 - 31/	4.20	1	ΟΕΔ-ΣΤΘ-300142-24X-4,200-1,00	---	---	---	77.7640 13/07/2018	---	---	1.0000 A 28/11/2018
4,450,000	1,000.00	3.38	Πργμ/Πργμ	15/06/2034	10	---	15/06	3.38	1	ΟΕΔ-ΣΤΘ-150634-10X-3,375-1,000	---	---	---	---	---	---	---
40,248,141	1.00	4.30	Πργμ/Πργμ	24/02/2025	13	---	24/02	4.30	1	ΟΕΔ-ΣΤΘ-240225-13X-2,000-1,00	---	---	---	10.0000 22/06/2015	---	---	---
59,586,043	1.00	4.30	Πργμ/Πργμ	24/02/2026	14	---	24/02	4.30	1	ΟΕΔ-ΣΤΘ-240226-14X-2,000-1,00	---	---	---	10.0000 22/06/2015	---	---	---
41,118,344	1.00	4.30	Πργμ/Πργμ	24/02/2027	15	---	24/02	4.30	1	ΟΕΔ-ΣΤΘ-240227-15X-2,000-1,00	---	---	---	10.0000 22/06/2015	---	---	---
45,137,734	1.00	4.30	Πργμ/Πργμ	24/02/2028	16	---	24/02	4.30	1	ΟΕΔ-ΣΤΘ-240228-16X-2,000-1,00	---	---	---	10.0000 22/06/2015	---	---	---
61,768,888	1.00	4.30	Πργμ/Πργμ	24/02/2029	17	---	24/02	4.30	1	ΟΕΔ-ΣΤΘ-240229-17X-2,000-1,00	---	---	---	10.0000 22/06/2015	---	---	---
54,567,744	1.00	4.30	Πργμ/Πργμ	24/02/2030	18	---	24/02	4.30	1	ΟΕΔ-ΣΤΘ-240230-18X-2,000-1,00	---	---	---	10.0000 22/06/2015	---	---	---
37,541,515	1.00	4.30	Πργμ/Πργμ	24/02/2031	19	---	24/02	4.30	1	ΟΕΔ-ΣΤΘ-240231-19X-2,000-1,00	---	---	---	10.0000 22/06/2015	---	---	---
37,558,317	1.00	4.30	Πργμ/Πργμ	24/02/2032	20	---	24/02	4.30	1	ΟΕΔ-ΣΤΘ-240232-20X-2,000-1,00	---	---	---	10.0000 22/06/2015	---	---	---
37,473,732	1.00	4.30	Πργμ/Πργμ	24/02/2033	21	---	24/02	4.30	1	ΟΕΔ-ΣΤΘ-240233-21X-2,000-1,00	---	---	---	10.0000 22/06/2015	---	---	---
33,888,293	1.00	4.30	Πργμ/Πργμ	24/02/2034	22	---	24/02	4.30	1	ΟΕΔ-ΣΤΘ-240234-22X-2,000-1,00	---	---	---	10.0000 22/06/2015	---	---	---
35,177,800	1.00	4.30	Πργμ/Πργμ	24/02/2035	23	---	24/02	4.30	1	ΟΕΔ-ΣΤΘ-240235-23X-2,000-1,00	---	---	---	10.0000 22/06/2015	---	---	---
35,547,268	1.00	4.30	Πργμ/Πργμ	24/02/2036	24	---	24/02	4.30	1	ΟΕΔ-ΣΤΘ-240236-24X-2,000-1,00	---	---	---	10.0000 22/06/2015	---	---	---
40,246,306	1.00	4.30	Πργμ/Πργμ	24/02/2037	25	---	24/02	4.30	1	ΟΕΔ-ΣΤΘ-240237-25X-2,000-1,00	---	---	---	10.0000 22/06/2015	---	---	---
37,643,952	1.00	4.30	Πργμ/Πργμ	24/02/2038	26	---	24/02	4.30	1	ΟΕΔ-ΣΤΘ-240238-26X-2,000-1,00	---	---	---	10.0000 22/06/2015	---	---	---
36,977,100	1.00	4.30	Πργμ/Πργμ	24/02/2039	27	---	24/02	4.30	1	ΟΕΔ-ΣΤΘ-240239-27X-2,000-1,00	---	---	---	10.0000 22/06/2015	---	---	---
41,615,000	1.00	4.30	Πργμ/Πργμ	24/02/2040	28	---	24/02	4.30	1	ΟΕΔ-ΣΤΘ-240240-28X-2,000-1,00	---	---	---	10.0000 22/06/2015	---	---	---
42,227,208	1.00	4.30	Πργμ/Πργμ	24/02/2041	29	---	24/02	4.30	1	ΟΕΔ-ΣΤΘ-240241-29X-2,000-1,00	---	---	---	10.0000 22/06/2015	---	---	---
68,288,487	1.00	4.30	Πργμ/Πργμ	24/02/2042	30	---	24/02	4.30	1	ΟΕΔ-ΣΤΘ-240242-30X-2,000-1,00	---	---	---	10.0000 22/06/2015	---	---	---
4,000,000	1,000.00	3.88	Πργμ/Πργμ	12/03/2029	10	---	12/03	3.88	1	ΟΕΔ-ΣΤΘ-120329-10X-3,875-1,0000	---	---	---	---	---	100.0000	A 15/10/2019
4,500,000	1,000.00	0.00	Πργμ/Πργμ	12/02/2026	5	---	12/02	0.00	1	ΟΕΔ-ΣΤΘ-120226-05X-0,000-1,000	---	---	---	---	---	---	---
2,209,163	1,000.00	3.38	Πργμ/Πργμ	15/02/2025	7	---	15/02	3.38	1	ΟΕΔ-ΣΤΘ-150225-07X-3,375-1,000	---	---	---	---	---	---	---
964,000	1,000.00	3.25	Πργμ/Πργμ	20/03/2025	6	---	20/03	3.25	1	ΟΕΔ-ΣΤΘ-200325-06X-3,250-1,000	---	---	---	---	---	---	---
2,100,000	1,000.00	3.55	Πργμ/Πργμ	20/03/2026	7	---	20/03	3.55	1	ΟΕΔ-ΣΤΘ-200326-07X-3,550-1,000	---	---	---	---	---	---	---
5,500,000	1,000.00	1.50	Πργμ/Πργμ	18/06/2030	10	---	18/06	1.50	1	ΟΕΔ-ΣΤΘ-180630-10X-1,500-1,000	---	---	---	---	---	---	---
3,500,000	1,000.00	4.38	Πργμ/Πργμ	18/07/2038	15	---	18/07	4.38	1	ΟΕΔ-ΣΤΘ-180738-15X-4,375-1,000	---	---	---	---	---	---	---

Σημειώσεις Ομολόγων Ελλ. Δημοσίου

Ο Όγκος Συναλλαγών υπολογίζεται ως (Τεμάχια) * (Ονομαστική Τιμή). Η Αξία Συναλλαγών υπολογίζεται ως (Τεμάχια) * (Ονομαστική Τιμή) * (Τιμή %) + (Δεδουλευμένοι Τόκοι)

Η Αξία του τρέχοντος τοκομεριδίου για τις εκδόσεις Ονομαστικής Αξίας 0,01 ευρώ, αναφέρεται σε Ονομαστική Αξία 100 ευρώ.

FLR (= Floating Interest Rate) Ομόλογο Μεταβλητού Επιτοκίου.

[1] - Η Ημερομηνία Λήξης της τοκοφόρου περιόδου και η Ημερομηνία Πληρωμής του τοκομεριδίου.

Ομόλογα Ελληνικού Δημοσίου

Πλήθος Εισηγμ. Ομολογιών	Ονομ. αξία	Σημερινό επιτόκιο	Υπολογισμός Δεδουλευμένων	Ημερ/νία Λήξης [1]	Διάρκεια (έτη)	Σημείωση	Ημερομηνία Πληρ.	Αξία τρέχοντος	Μον. Διαπρ.	Ομόλογα Ελληνικού Δημοσίου	Κατωτ Τιμή	Ανωτ Τιμή	Τιμή κλεισ.	Προηγ. Κλείσιμο-ημ/νία	Όγκος	Αξία Συναλλαγών	Τελευταία εντολή Αγορ./ Πώλ. Ημερομηνία
40,000	1,000.00	4.67	FLR	Πργμ/360	18/09/2024	1	---	18/09 - 19/03	---	1	ΟΕΔ-ΚΥΜ-180924-01X-4,670-1,000	---	---	---	---	---	---
5,364,250	1,000.00	3.25		Πργμ/Πργμ	20/03/2050	30	---	20/03	3.25	1	ΟΕΔ-ΣΤΘ-200350-30X-3,250-1,000	---	---	---	---	---	---
3,924,361	1,000.00	2.00		Πργμ/Πργμ	22/04/2027	7	---	22/04	2.00	1	ΟΕΔ-ΣΤΘ-220427-07X-2,000-1,000	---	---	---	---	---	99.9000 A 22/04/2020
2,500,000	1,000.00	1.88		Πργμ/Πργμ	23/07/2026	7	---	23/07	1.88	1	ΟΕΔ-ΣΤΘ-230726-07X-1,875-1,000	---	---	---	---	---	---
4,900,000	1,000.00	4.25		Πργμ/Πργμ	15/06/2033	10	---	15/06	4.25	1	ΟΕΔ-ΣΤΘ-150633-10X-4,250-1,000	---	---	---	---	---	---
3,500,000	1,000.00	1.88		Πργμ/Πργμ	24/01/2052	30	---	24/01	1.88	1	ΟΕΔ-ΣΤΘ-240152-30X-1,875-1,000	---	---	---	---	---	---
3,700,000	1,000.00	1.75		Πργμ/Πργμ	18/06/2032	10	---	18/06	1.75	1	ΟΕΔ-ΣΤΘ-180632-10X-1,750-1,000	---	---	---	---	---	---
2,200,000	1,000.00	1.13	FLR	Πργμ/360	15/12/2027	5	---	- 15/12 - 15/03 -	---	1	ΟΕΔ-ΚΥΜ-151227-05X-1,130-1,000	---	---	---	---	---	102.1600 A 30/12/2022

Σημειώσεις Ομολόγων Ελλ. Δημοσίου

Ο Όγκος Συναλλαγών υπολογίζεται ως (Τεμάχια) * (Ονομαστική Τιμή). Η Αξία Συναλλαγών υπολογίζεται ως (Τεμάχια) * (Ονομαστική Τιμή) * (Τιμή %) + (Δεδουλευμένοι Τόκοι)

Η Αξία του τρέχοντος τοκομεριδίου για τις εκδόσεις Ονομαστικής Αξίας 0,01 ευρώ, αναφέρεται σε Ονομαστική Αξία 100 ευρώ.

FLR (= Floating Interest Rate) Ομόλογο Μεταβλητού Επιτοκίου.

[1] - Η Ημερομηνία Λήξης της τοκοφόρου περιόδου και η Ημερομηνία Πληρωμής του τοκομεριδίου.

Έντοκα Γραμμάτια & Zero Coupon Ομόλογα Ελληνικού Δημοσίου

Ημερ/νία	Διάρκειας 13 εβδομάδων									Διάρκειας 26 εβδομάδων									Διάρκειας 52 εβδομάδων								
	Ημερ/νία Λήξης	Αρχικό Επιτόκιο	Πλήθος Εισηγμένων	Όνομ/κή αξία	Τιμή έκδοσης	Τελευταία Τιμή	Συναλλαγή Ημερομηνία	Όγκος Συναλλαγών	Σημ.	Ημερ/νία Λήξης	Αρχικό Επιτόκιο	Πλήθος Εισηγμένων	Όνομ/κή αξία	Τιμή έκδοσης	Τελευταία Τιμή	Συναλλαγή Ημερομηνία	Όγκος Συναλλαγών	Σημ.	Ημερ/νία Λήξης	Αρχικό Επιτόκιο	Πλήθος Εισηγμένων	Όνομ/κή αξία	Τιμή έκδοσης	Τελευταία Τιμή	Συναλλαγή Ημερομηνία	Όγκος Συναλλαγών	Σημ.
08/09/2023	---	---	---	---	---	---	---	---	---	---	---	---	---	---	---	---	---	---	06/09/2024	3.81	812,500	1,000.00	962.90	---	---	---	---
08/12/2023	---	---	---	---	---	---	---	---	---	---	---	---	---	---	---	---	---	---	06/12/2024	3.70	600,000	1,000.00	963.90	---	---	---	---
08/03/2024	---	---	---	---	---	---	---	---	---	---	---	---	---	---	---	---	---	---	07/03/2025	3.73	812,500	1,000.00	963.70	---	---	---	---
07/06/2024	---	---	---	---	---	---	---	---	---	---	---	---	---	---	---	---	---	---	06/06/2025	3.34	600,000	1,000.00	967.30	---	---	---	---

Ημερήσιο Δελτίο Τιμών

Έτος: 145 Αύξων Αριθμός Συνεδρίασης: 139

Ενότητα 5: Ομόλογα Ελληνικού Δημοσίου Διαπραγματεύσιμα με τη Μέθοδο Εκφώνησης - Αντιφώνησης

Πέμπτη, 25 Ιουλίου, 2024

Ομόλογα σε Κυκλοφορία	Νόμισμα / Ελάχιστη διαπραγ.	Ημερομηνία Πληρ.	Αξία τρέχοντος τοκομεριδίου	Σημείωση	Τοκομερίδιο	Μονάδα διαπίσης	Ημερ/νία Έκδοσης	Διάρκεια (έτη)	Σημερινό επιτόκιο	Υ.Δ.Τ σε ημέρες	Ομόλογα	Τελευταία τιμή προηγ.	Τελευ. Τιμή	Εκφ. τοις μετρητοίς (€) Αγور. / Πώλ	μετρητοίς (€) Ημερομηνία	Συναλλαγές σε τμχ	Ελάχιστο ζωής	Μέγιστο ζωής	
0	GBP / 10	01/12	0.25	---	67	1	01/12/1928	100	2.5	360	Ε.Κ.Τ.Ε.	---	---	---	---	---	---	---	
103,746	GBP / 10	01/12	0.25	---	65	1	01/12/1930	98	2.5	360	Ε.Κ.Τ.Ε. σειρά	2.27	05/02/1996	2.27	Π	05/02/1996	---	2.27	2.27

Νομικών Προσώπων και Εταιρειών σε Συνάλλαγμα και Ευρο

Σημειώσεις Ομολόγων Ελλ. Δημοσίου

Υ.Δ.Τ: Υπολογισμός Δεδουλευμένων Τόκων.

FLR (= Floating Interest Rate) Ομόλογο Μεταβλητού Επιτοκίου.

Η ελάχιστη διαπραγματεύσιμη Ονομαστική Αξία για όλους τους Άυλους Τίτλους του Δημοσίου είναι τα 100 Ευρώ.

(μφρ-0)

Πίνακας Μελών Χρηματιστηρίου Αθηνών και Μελών ΕΤ.ΕΚ.

Επωνυμία	Διεύθυνση	Τηλέφωνο	Φαξ	Αγορά Μετοχών			Αγορά Παραγώγων		Μέλη ΕΤ.ΕΚ.	
				Μέλος Αγοράς	Μέλος εξ Αποστάσεως	Ειδικός Διαπρήτης	Διαπρήτης	Ειδικός Διαπρήτης	Γενικό Εκκαθιστικό	Άμεσο Εκκαθιστικό
AEONIC SECURITIES C.I.F. P.L.C.	ΛΑΪΟΥ 6, ΓΡ. 301B, ANNA COURT ,	35725337600		a						
ARGUS STOCKBROKERS LTD	25 ΛΕΩΦΟΡΟΣ ΔΗΜΟΣΘΕΝΗ ΣΕΒΕΡΗ 25 ,	0035722717000		a	a		a			
ATHLOS CAPITAL INVESTMENT SERVICES LTD	17 STASINOU AVENUE,BEDIZIA TOWER, 6TH & 7TH FL. ,	35722110777			a					
ATLANTIC SECURITIES LTD	ΠΡΟΔΡΟΜΟΥ 37 37,	0035722445400		a	a					
ΑΧΟΝ ΧΡΗΜΑΤΙΣΤΗΡΙΑΚΗ Α.Ε.Π.Ε.Υ.	ΣΤΑΔΙΟΥ 48 48, ΑΘΗΝΑ	2103363800		a			a			
ΒΕΤΑ ΧΡΗΜΑΤΙΣΤΗΡΙΑΚΗ Α.Ε.Π.Ε.Υ.	Λ.ΑΛΕΞΑΝΔΡΑΣ 29 29 , ΑΘΗΝΑ	210 6478900		a		a	a			a
BNP PARIBAS S.A.	ΛΑΜΨΑΚΟΥ 2 , ΑΘΗΝΑ	2107468525							a	
BOFA SECURITIES EUROPE SA	51 RUE LA BOÏTIE ,	+33 153655555		a	a					
CAPITAL AXEPEY	ΜΗΤΡΟΠΟΛΕΩΣ 58 58, ΑΘΗΝΑ	2103369700		a			a			
CITIGROUP GLOBAL MARKETS EUROPE AG	REUTERWEG 16 16,	+49 691366-0		a	a					
CITIGROUP GLOBAL MARKETS LIMITED	33 CANADA SQUARE -CANARY WHARF 1,	+44 02079864000		a						
CREDIT SUISSE BANK (EUROPE), S.A.	CALLE AYALA 42, 3A PLANTA-B MADRID ,	+34917916000		a						
CREDIT SUISSE SECURITIES (EUROPE) LIMITED	ONE CABOT SQUARE 1 , LONDON	+44 2078888888		a						
DEUTSCHE BANK AG	GREAT WINCHESTER STREET 1 , LONDON	+44 20 754 54209	00441133361437		a					
EUROBANK EQUITIES ΜΟΝΟΠΡΟΣΩΠΗ Α.Ε.Π.Ε.Υ.	ΦΙΛΕΛΛΗΝΩΝ 10 & ΞΕΝΟΦΩΝΤΟΣ 13 , ΑΘΗΝΑ	2103720425		a		a	a			a
EUROCORP Α.Ε.Π.Ε.Υ.	ΠΛ.ΦΙΛΙΚΗΣ ΕΤΑΙΡΕΙΑΣ 14 14, ΑΘΗΝΑ	2107263600		a			a			a
EUROTRUST ΧΡΗΜΑΤΙΣΤΗΡΙΑΚΗ Α.Ε.Π.Ε.Υ.	ΣΕΒΑΣΤΟΥΠΟΛΕΩΣ 113 113, ΑΘΗΝΑ	2103363100		a						
EUROXX ΧΡΗΜΑΤΙΣΤΗΡΙΑΚΗ Α.Ε.Π.Ε.Υ.	ΠΑΛΛΑΙΟΛΟΓΟΥ 7, ΧΑΛΑΝΔΡΙ	+30 2106879400	210-6879401	a		a	a			a
	ΠΑΛΛΑΙΟΛΟΓΟΥ 7, ΧΑΛΑΝΔΡΙ	(210)-6879400	(210)-6879401							
FREEDOM FINANCE EUROPE LTD	ΧΡΙΣΤΑΚΗ ΚΡΑΝΟΥ 20 ,	035725257786		a	a					
GLOBAL CAPITAL SECURITIES & FINANCIAL SERVICES LTD	Λ.ΑΡΧΙΕΠΙΣΚΟΠΟΥ ΜΑΚΑΡΙΟΥ Γ50 50,	00357227110710		a	a					
GREENPOST TRADING EUROPE LTD	ΚΙΜΟΝΟΣ 3, ACROPOLIS MANSIONS, 2ND FLOOR, FLAT/OFFICE 202 ,	035722521389		a	a	a				
HSBC CONTINENTAL EUROPE	Λ.ΜΕΣΟΓΕΙΩΝ 109-111 109-111,	2106960000							a	
INDEX ΧΡΗΜΑΤΙΣΤΗΡΙΑΚΗ Α.Ε.Π.Ε.Υ.	ΔΡΑΓΑΤΣΑΝΙΟΥ 6 6, ΑΘΗΝΑ	2103213920		a						
LAIKI FINANCIAL SERVICES LTD	ΛΕΩΦ. ΒΥΡΩΝΟΣ 26, ΛΕΥΚΩΣΙΑ ΚΥΠΡΟΥ	357 22367367	357 22718567		a					
MEGA EQUITY SECURITIES & FINANCIAL SERVICES PUBLIC LTD	ΛΕΩΦ.ΓΡΙΒΑ ΔΙΓΕΝΗ 42-44 42-44,	0035722711711		a	a		a			
MERIT ΧΡΗΜΑΤΙΣΤΗΡΙΑΚΗ Α.Ε.Π.Ε.Υ.	ΣΟΦΟΚΛΕΟΥΣ 5 5, ΑΘΗΝΑ	2141008814		a		a	a			a
MERRILL LYNCH INTERNATIONAL	2 KING EDWARD STREET 2 , LONDON	+44 20276281000		a						
NUNTIUS ΧΡΗΜΑΤΙΣΤΗΡΙΑΚΗ ΜΟΝΟΠΡ.Α.Ε.Π.Ε.Υ	ΔΡΑΓΑΤΣΑΝΙΟΥ 6 6, ΑΘΗΝΑ	2103350599		a			a			
ONE PLUS CAPITAL LIMITED	75 PRODRΟΜΟΥ AVENUE NICOSIA 1307 ,	35722873760		a	a					
PROCHOICE CHRIMATISTIRIAKI LTD	ΛΕΩΦ.ΣΠΥΡΟΥ ΚΥΠΡΙΑΝΟΥ 57, ΑΚΙΝΗΤΑ Φ 57,	035724661192		a	a					
SHARELINK SECURITIES & FINANCIAL SERVICES LTD	HOUSE-ΘΕΟΤΟΚΗ 6 ΜΕΓΑΡΟ ΕΛΛΗΝΑ 6 ,	+357 22554200		a			a			

Πίνακας Μελών Χρηματιστηρίου Αθηνών και Μελών ΕΤ.ΕΚ.

Επωνυμία	Διεύθυνση	Τηλέφωνο	Φαξ	Αγορά Μετοχών			Αγορά Παραγώγων		Μέλη ΕΤ.ΕΚ.	
				Μέλος Αγοράς	Μέλος εξ Αποστάσεως	Ειδικός Διαπρήτης	Διαπρήτης	Ειδικός Διαπρήτης	Γενικό Εκκαθιστικό	Άμεσο Εκκαθιστικό
SOCIETE GENERALE S.A.	17 COURS VALMY, CEDEX ,	+157290504		a	a		a			
SOLIDUS SECURITIES A.E.P.E.Y.	ΛΟΥΙΖΗΣ ΡΙΑΝΚΟΥΡ 64 64, ΑΘΗΝΑ	2106900600		a			a			a
THE CYPRUS INVESTMENT & SECURITIES CORPORATION LTD	1 AG. PROKOPIΟΥ & POSIDONOS 1ST FLOOR 154,	0035722121700		a	a					
UBS EUROPE SE	OPERNTURM, BOCKENHEIMER LANDSTRASSE 2-4 ,	496921790		a	a					
UBS LIMITED	FINSBURY AVENUE 1 , LONDON	+44 2075687135			a					
VIGOR FINANCE A.E.P.E.Y.	ΨΥΧΑΡΗ 14 , ΝΕΟ ΨΥΧΙΚΟ	2106718400		a			a			
A. ΣΑΡΡΗΣ ΧΡΗΜΑΤΙΣΤΗΡΙΑΚΗ Α.Ε.Π.Ε.Υ	ΔΡΑΓΑΤΣΑΝΙΟΥ 6 6, ΑΘΗΝΑ	2103367700		a						
ΑΛΦΑ FINANCE ΜΟΝΟΠΡΟΣΩΠΗ ΑΕΠΕΥ	ΠΑΝΕΠΙΣΤΗΜΙΟΥ 45 5, ΑΘΗΝΑ	2103677400		a		a	a	a		a
ΑΛΦΑ ΤΡΑΠΕΖΑ ΑΝΩΝΥΜΗ ΕΤΑΙΡΙΑ	ΣΤΑΔΙΟΥ 40 , ΑΘΗΝΑ	2103260000							a	
Γ. Α. ΠΕΡΒΑΝΑΣ ΧΡΗΜΑΤΙΣΤΗΡΙΑΚΗ Α.Ε.Π.Ε.Υ	ΣΟΦΟΚΛΕΟΥΣ 7-9 7-9, ΑΘΗΝΑ	2103727200		a						
ΕΘΝΙΚΗ ΤΡΑΠΕΖΑ ΤΗΣ ΕΛΛΑΔΟΣ Α.Ε.	ΑΙΟΛΟΥ 86, ΑΘΗΝΑ	(210)-3341000	(210)-3228187	a		a	a		a	
	ΑΚΑΔΗΜΙΑΣ 68, ΑΘΗΝΑ	(210)-3328817	(210)-3328678							
ΕΘΝΙΚΗ ΧΡΗΜΑΤΙΣΤΗΡΙΑΚΗ ΜΟΝΟΠΡΟΣΩΠΗ ΑΕΠΕΥ	ΛΕΩΦΟΡΟΣ ΑΘΗΝΩΝ 128-132 & ΙΦΙΓΕΝΙΑΣ 66, ΑΘΗΝΑ	2103328784		a		a	a	a		
ΕΛΛΗΝΙΚΗ ΤΡΑΠΕΖΑ (ΕΠΕΝΔΥΣΕΙΣ) ΛΤΔ	ΛΕΩΦ.ΚΥΡΙΑΚΟΥ ΜΑΤΣΗ 31 - ΤΘ 24747 , ΛΕΥΚΩΣΙΑ ΚΥΠΡΟΥ	+357 22500100	357 22500110		a					
ΕΛΛΗΝΟΑΜΕΡΙΚΑΝΙΚΗ ΧΡΗΜΑΤΙΣΤΗΡΙΑΚΗ ΑΕΠΕΥ	ΑΝΔΡΕΑ ΠΑΠΑΝΔΡΕΟΥ 27 27, ΜΑΡΟΥΣΙ	2103311100		a		a	a			a
I. Χ. ΜΑΥΡΙΚΗΣ ΧΡΗΜΑΤΙΣΤΗΡΙΑΚΗ Α.Ε.Π.Ε.Υ	ΣΟΦΟΚΛΕΟΥΣ 5 5, ΑΘΗΝΑ	2103216730		a						
ΚΑΠΠΑ ΧΡΗΜΑΤΙΣΤΗΡΙΑΚΗ Α.Ε.Π.Ε.Υ.	ΒΑΛΛΑΩΡΙΤΟΥ 15 15, ΑΘΗΝΑ	2103678600		a			a			
ΚΑΡΑΜΑΝΩΦ ΧΡΗΜΑΤΙΣΤΗΡΙΑΚΗ Α.Ε.Π.Ε.Υ.	ΠΛ.ΑΓ.ΘΕΟΔΩΡΩΝ 2 2, ΑΘΗΝΑ	2103212947		a						
ΚΥΚΛΟΣ ΧΡΗΜΑΤΙΣΤΗΡΙΑΚΗ Α.Ε.Π.Ε.Υ.	ΧΑΡΙΛΑΟΥ ΤΡΙΚΟΥΠΗ 6-8-10 39, ΑΘΗΝΑ	2103364300		a			a			
ΛΕΩΝ ΔΕΠΟΛΑΣ ΧΡΗΜΑΤΙΣΤΗΡΙΑΚΗ Α.Ε.Π.Ε.Υ.	ΧΡΗΣΤΟΥ ΛΑΔΑ 1 1, ΑΘΗΝΑ	2103213276 -28		a		a	a			
N. ΧΡΥΣΟΧΟΙΔΗΣ ΧΡΗΜΑΤΙΣΤΗΡΙΑΚΗ Α.Ε.Π.Ε.Υ	ΣΟΦΟΚΛΕΟΥΣ 7-9 7-9, ΑΘΗΝΑ	2103213913		a			a			a
ΠΑΓΚΡΗΤΙΑ ΤΡΑΠΕΖΑ ΑΝΩΝΥΜΗ ΕΤΑΙΡΕΙΑ	ΙΚΑΡΟΥ 5 ,	2810338746							a	
ΠΑΝΤΕΛΑΚΗΣ ΧΡΗΜΑΤΙΣΤΗΡΙΑΚΗ Α.Ε.Π.Ε.Υ	ΕΘΝΙΚΗΣ ΑΝΤΙΣΤΑΣΕΩΣ 57, ΚΤΙΡΙΟ Β 57, ΧΑΛΑΝΔΡΙ	2106965000		a		a	a	a		
ΠΕΙΡΑΙΩΣ ΜΟΝΟΠΡΟΣΩΠΗ Α.Ε.Π.Ε.Υ.	ΣΤΑΔΙΟΥ 10 10, ΑΘΗΝΑ	2103354100		a		a	a	a		a
ΣΤ. ΕΜ. ΛΑΥΡΕΝΤΑΚΗΣ ΧΡΗΜΑΤΙΣΤΗΡΙΑΚΗ Α.Ε.Π.Ε.Υ.	ΣΟΦΟΚΛΕΟΥΣ 7-9 7-9, ΑΘΗΝΑ	2103213336		a						
ΤΡΑΠΕΖΑ EUROBANK ΑΕ	ΟΘΩΝΟΣ 8 , ΑΘΗΝΑ	2144043907							a	
ΤΡΑΠΕΖΑ ΟΡΤΙΜΑ BANK Α.Ε.	ΑΙΓΙΑΛΕΙΑΣ 32 & ΠΑΡΑΔΕΙΣΟΥ , ΜΑΡΟΥΣΙ	210 8173000		a		a	a	a	a	
ΤΡΑΠΕΖΑ ΠΕΙΡΑΙΩΣ ΑΝΩΝΥΜΟΣ ΕΤΑΙΡΕΙΑ	ΑΜΕΡΙΚΗΣ 4 , ΑΘΗΝΑ	2103335000		a			a		a	

Πίνακας Μετοχών Υπό Ειδική Διαπραγμάτευση

Χρέεγραφα	Κατηγορία Διαπραγμάτευσης
Ειδικός Διαπραγματευτής	Εναρξη Ειδικής Διαπραγμάτευσης
MLS ΠΛΗΡΟΦΟΡΙΚΗ (ΚΟ)	Κατάσταση σε Αναστολή
ΠΕΙΡΑΙΩΣ ΜΟΝΟΠΡΟΣΩΠΗ Α.Ε.Π.Ε.Υ.	01/08/2019
ALPHA ETF FTSE Athex Large Cap	Διαπραγματεύσιμα Αμοιβαία Κεφάλαια (Δ.Α.Κ.)
ΑΛΦΑ FINANCE ΜΟΝΟΠΡΟΣΩΠΗ ΑΕΠΕΥ	02/01/1900
ΕΘΝΙΚΗ ΧΡΗΜΑΤΙΣΤΗΡΙΑΚΗ ΜΟΝΟΠΡΟΣΩΠΗ ΑΕΠΕΥ	02/01/1900
ALPHA TRUST ΣΥΜΜΕΤΟΧΩΝ (ΚΟ)	Κύρια Αγορά
ΕΥΡΟΒΑΝΚ ΕQUITIES ΜΟΝΟΠΡΟΣΩΠΗ Α.Ε.Π.Ε.Υ.	06/02/2023
ΛΕΩΝ ΔΕΠΟΛΑΣ ΧΡΗΜΑΤΙΣΤΗΡΙΑΚΗ Α.Ε.Π.Ε.Υ.	04/01/2021
ALPHA ΥΠΗΡΕΣΙΩΝ ΣΥΜΜ (ΚΟ)	Κύρια Αγορά
ΕΥΡΟΒΑΝΚ ΕQUITIES ΜΟΝΟΠΡΟΣΩΠΗ Α.Ε.Π.Ε.Υ.	22/10/2006
GREENPOST TRADING EUROPE LTD	12/06/2023
MERIT ΧΡΗΜΑΤΙΣΤΗΡΙΑΚΗ Α.Ε.Π.Ε.Υ.	03/09/2012
ΑΛΦΑ FINANCE ΜΟΝΟΠΡΟΣΩΠΗ ΑΕΠΕΥ	29/02/2016
ΕΘΝΙΚΗ ΧΡΗΜΑΤΙΣΤΗΡΙΑΚΗ ΜΟΝΟΠΡΟΣΩΠΗ ΑΕΠΕΥ	02/01/1900
ΕΛΛΗΝΟΑΜΕΡΙΚΑΝΙΚΗ ΧΡΗΜΑΤΙΣΤΗΡΙΑΚΗ ΑΕΠΕΥ	25/07/2014
ΛΕΩΝ ΔΕΠΟΛΑΣ ΧΡΗΜΑΤΙΣΤΗΡΙΑΚΗ Α.Ε.Π.Ε.Υ.	04/01/2016
ΠΕΙΡΑΙΩΣ ΜΟΝΟΠΡΟΣΩΠΗ Α.Ε.Π.Ε.Υ.	28/05/2009
ΑΤΤΙΚΑ BANK Α.Τ.Ε. (ΚΟ)	Κύρια Αγορά
ΕΥΡΟXX ΧΡΗΜΑΤΙΣΤΗΡΙΑΚΗ Α.Ε.Π.Ε.Υ.	22/01/2016
AUSTRIACARD (ΚΑ)	Κύρια Αγορά
ΒΕΤΑ ΧΡΗΜΑΤΙΣΤΗΡΙΑΚΗ Α.Ε.Π.Ε.Υ.	23/03/2023
ΕΥΡΟXX ΧΡΗΜΑΤΙΣΤΗΡΙΑΚΗ Α.Ε.Π.Ε.Υ.	10/06/2024
AUTOHELLAS (ΚΟ)	Κύρια Αγορά
ΕΥΡΟXX ΧΡΗΜΑΤΙΣΤΗΡΙΑΚΗ Α.Ε.Π.Ε.Υ.	02/07/2018
ΑΛΦΑ FINANCE ΜΟΝΟΠΡΟΣΩΠΗ ΑΕΠΕΥ	01/07/2019
AVE (ΚΟ)	Κύρια Αγορά
ΕΥΡΟXX ΧΡΗΜΑΤΙΣΤΗΡΙΑΚΗ Α.Ε.Π.Ε.Υ.	05/06/2020
BRIQ PROPERTIES (ΚΟ)	Κύρια Αγορά
ΕΥΡΟΒΑΝΚ ΕQUITIES ΜΟΝΟΠΡΟΣΩΠΗ Α.Ε.Π.Ε.Υ.	09/09/2019
ΛΕΩΝ ΔΕΠΟΛΑΣ ΧΡΗΜΑΤΙΣΤΗΡΙΑΚΗ Α.Ε.Π.Ε.Υ.	22/02/2021
ΠΕΙΡΑΙΩΣ ΜΟΝΟΠΡΟΣΩΠΗ Α.Ε.Π.Ε.Υ.	05/02/2024
CENERGY HOLDINGS (ΚΑ)	Κύρια Αγορά
ΕΥΡΟΒΑΝΚ ΕQUITIES ΜΟΝΟΠΡΟΣΩΠΗ Α.Ε.Π.Ε.Υ.	02/01/2016
ΑΛΦΑ FINANCE ΜΟΝΟΠΡΟΣΩΠΗ ΑΕΠΕΥ	02/01/2016
ΠΑΝΤΕΛΑΚΗΣ ΧΡΗΜΑΤΙΣΤΗΡΙΑΚΗ Α.Ε.Π.Ε.Υ.	27/12/2022
ΤΡΑΠΕΖΑ ΟΡΤΙΜΑ BANK Α.Ε.	14/03/2022
CNL CAPITAL (ΚΟ)	Κύρια Αγορά
MERIT ΧΡΗΜΑΤΙΣΤΗΡΙΑΚΗ Α.Ε.Π.Ε.Υ.	01/10/2018
COCA-COLA HBC AG (ΚΟ)	Κύρια Αγορά
ΒΕΤΑ ΧΡΗΜΑΤΙΣΤΗΡΙΑΚΗ Α.Ε.Π.Ε.Υ.	08/03/2021
ΕΘΝΙΚΗ ΧΡΗΜΑΤΙΣΤΗΡΙΑΚΗ ΜΟΝΟΠΡΟΣΩΠΗ ΑΕΠΕΥ	02/01/1900
ΠΕΙΡΑΙΩΣ ΜΟΝΟΠΡΟΣΩΠΗ Α.Ε.Π.Ε.Υ.	04/05/2015
DIMAND (ΚΟ)	Κύρια Αγορά
ΕΥΡΟΒΑΝΚ ΕQUITIES ΜΟΝΟΠΡΟΣΩΠΗ Α.Ε.Π.Ε.Υ.	08/08/2022
ΑΛΦΑ FINANCE ΜΟΝΟΠΡΟΣΩΠΗ ΑΕΠΕΥ	08/08/2022
ΠΑΝΤΕΛΑΚΗΣ ΧΡΗΜΑΤΙΣΤΗΡΙΑΚΗ Α.Ε.Π.Ε.Υ.	15/05/2023
EUROBANK HOLDINGS (ΚΟ)	Κύρια Αγορά
ΕΥΡΟΒΑΝΚ ΕQUITIES ΜΟΝΟΠΡΟΣΩΠΗ Α.Ε.Π.Ε.Υ.	01/06/2012
GREENPOST TRADING EUROPE LTD	12/06/2023
MERIT ΧΡΗΜΑΤΙΣΤΗΡΙΑΚΗ Α.Ε.Π.Ε.Υ.	06/11/2017
ΑΛΦΑ FINANCE ΜΟΝΟΠΡΟΣΩΠΗ ΑΕΠΕΥ	09/01/2006
ΕΘΝΙΚΗ ΧΡΗΜΑΤΙΣΤΗΡΙΑΚΗ ΜΟΝΟΠΡΟΣΩΠΗ ΑΕΠΕΥ	02/01/1900
ΕΛΛΗΝΟΑΜΕΡΙΚΑΝΙΚΗ ΧΡΗΜΑΤΙΣΤΗΡΙΑΚΗ ΑΕΠΕΥ	25/07/2014
ΛΕΩΝ ΔΕΠΟΛΑΣ ΧΡΗΜΑΤΙΣΤΗΡΙΑΚΗ Α.Ε.Π.Ε.Υ.	30/11/2018
ΠΕΙΡΑΙΩΣ ΜΟΝΟΠΡΟΣΩΠΗ Α.Ε.Π.Ε.Υ.	28/09/2009
FOURLIS ΣΥΜΜΕΤΟΧΩΝ (ΚΟ)	Κύρια Αγορά
ΕΥΡΟΒΑΝΚ ΕQUITIES ΜΟΝΟΠΡΟΣΩΠΗ Α.Ε.Π.Ε.Υ.	01/12/2016
ΠΕΙΡΑΙΩΣ ΜΟΝΟΠΡΟΣΩΠΗ Α.Ε.Π.Ε.Υ.	06/03/2017
HELLENIQ ENERGY (ΚΟ)	Κύρια Αγορά
ΕΥΡΟΒΑΝΚ ΕQUITIES ΜΟΝΟΠΡΟΣΩΠΗ Α.Ε.Π.Ε.Υ.	01/11/2023
ΑΛΦΑ FINANCE ΜΟΝΟΠΡΟΣΩΠΗ ΑΕΠΕΥ	07/11/2023
ΕΛΛΗΝΟΑΜΕΡΙΚΑΝΙΚΗ ΧΡΗΜΑΤΙΣΤΗΡΙΑΚΗ ΑΕΠΕΥ	14/09/2015
ΠΕΙΡΑΙΩΣ ΜΟΝΟΠΡΟΣΩΠΗ Α.Ε.Π.Ε.Υ.	20/03/2017
IDEAL HOLDINGS (ΚΟ)	Κύρια Αγορά
ΕΥΡΟΒΑΝΚ ΕQUITIES ΜΟΝΟΠΡΟΣΩΠΗ Α.Ε.Π.Ε.Υ.	07/06/2021
ΠΕΙΡΑΙΩΣ ΜΟΝΟΠΡΟΣΩΠΗ Α.Ε.Π.Ε.Υ.	07/06/2021
INTERCONTINENTAL (ΚΟ)	Κύρια Αγορά
ΛΕΩΝ ΔΕΠΟΛΑΣ ΧΡΗΜΑΤΙΣΤΗΡΙΑΚΗ Α.Ε.Π.Ε.Υ.	03/06/2019

Πίνακας Μετοχών Υπό Ειδική Διαπραγμάτευση

Χρεόγραφο	Κατηγορία Διαπραγμάτευσης
Ειδικός Διαπραγματευτής	Έναρξη Ειδικής Διαπραγμάτευσης
INTRAKAT (ΚΟ)	Κύρια Αγορά
ΒΕΤΑ ΧΡΗΜΑΤΙΣΤΗΡΙΑΚΗ Α.Ε.Π.Ε.Υ.	04/10/2021
ΠΑΝΤΕΛΑΚΗΣ ΧΡΗΜΑΤΙΣΤΗΡΙΑΚΗ Α.Ε.Π.Ε.Υ.	10/10/2022
JUMBO (ΚΟ)	Κύρια Αγορά
ΒΕΤΑ ΧΡΗΜΑΤΙΣΤΗΡΙΑΚΗ Α.Ε.Π.Ε.Υ.	01/02/2021
EUROBANK EQUITIES ΜΟΝΟΠΡΟΣΩΠΗ Α.Ε.Π.Ε.Υ.	25/05/2020
GREENPOST TRADING EUROPE LTD	12/06/2023
MERIT ΧΡΗΜΑΤΙΣΤΗΡΙΑΚΗ Α.Ε.Π.Ε.Υ.	06/11/2017
ΠΕΙΡΑΙΩΣ ΜΟΝΟΠΡΟΣΩΠΗ Α.Ε.Π.Ε.Υ.	06/03/2017
LAMBDA DEVELOPMENT (ΚΟ)	Κύρια Αγορά
EUROBANK EQUITIES ΜΟΝΟΠΡΟΣΩΠΗ Α.Ε.Π.Ε.Υ.	08/12/2014
ΠΑΝΤΕΛΑΚΗΣ ΧΡΗΜΑΤΙΣΤΗΡΙΑΚΗ Α.Ε.Π.Ε.Υ.	06/11/2017
ΠΕΙΡΑΙΩΣ ΜΟΝΟΠΡΟΣΩΠΗ Α.Ε.Π.Ε.Υ.	29/06/2017
METLEN ENERGY & METALS (ΚΟ)	Κύρια Αγορά
ΒΕΤΑ ΧΡΗΜΑΤΙΣΤΗΡΙΑΚΗ Α.Ε.Π.Ε.Υ.	11/04/2022
EUROBANK EQUITIES ΜΟΝΟΠΡΟΣΩΠΗ Α.Ε.Π.Ε.Υ.	20/09/2017
GREENPOST TRADING EUROPE LTD	12/06/2023
MERIT ΧΡΗΜΑΤΙΣΤΗΡΙΑΚΗ Α.Ε.Π.Ε.Υ.	25/02/2019
ΑΛΦΑ FINANCE ΜΟΝΟΠΡΟΣΩΠΗ ΑΕΠΕΥ	15/04/2019
ΕΘΝΙΚΗ ΧΡΗΜΑΤΙΣΤΗΡΙΑΚΗ ΜΟΝΟΠΡΟΣΩΠΗ ΑΕΠΕΥ	02/01/1900
ΠΕΙΡΑΙΩΣ ΜΟΝΟΠΡΟΣΩΠΗ Α.Ε.Π.Ε.Υ.	04/05/2015
ORILINA PROPERTIES ΑΕΕΑΠ (ΚΟ)	Κύρια Αγορά
EUROBANK EQUITIES ΜΟΝΟΠΡΟΣΩΠΗ Α.Ε.Π.Ε.Υ.	11/12/2023
ΛΕΩΝ ΔΕΠΟΛΑΣ ΧΡΗΜΑΤΙΣΤΗΡΙΑΚΗ Α.Ε.Π.Ε.Υ.	11/12/2023
PREMIA (ΚΟ)	Κύρια Αγορά
ΒΕΤΑ ΧΡΗΜΑΤΙΣΤΗΡΙΑΚΗ Α.Ε.Π.Ε.Υ.	01/06/2021
ΛΕΩΝ ΔΕΠΟΛΑΣ ΧΡΗΜΑΤΙΣΤΗΡΙΑΚΗ Α.Ε.Π.Ε.Υ.	05/12/2022
ΠΑΝΤΕΛΑΚΗΣ ΧΡΗΜΑΤΙΣΤΗΡΙΑΚΗ Α.Ε.Π.Ε.Υ.	23/12/2021
PROFILE (ΚΟ)	Κύρια Αγορά
ΠΑΝΤΕΛΑΚΗΣ ΧΡΗΜΑΤΙΣΤΗΡΙΑΚΗ Α.Ε.Π.Ε.Υ.	01/07/2019
ΤΡΑΠΕΖΑ ΟΡΤΙΜΑ BANK Α.Ε.	03/04/2023
QUALITY & RELIABILITY (ΚΟ)	Κύρια Αγορά
ΤΡΑΠΕΖΑ ΟΡΤΙΜΑ BANK Α.Ε.	03/01/2023
QUEST ΣΥΜΜΕΤΟΧΩΝ (ΚΟ)	Κύρια Αγορά
ΒΕΤΑ ΧΡΗΜΑΤΙΣΤΗΡΙΑΚΗ Α.Ε.Π.Ε.Υ.	26/03/2018
EUROBANK EQUITIES ΜΟΝΟΠΡΟΣΩΠΗ Α.Ε.Π.Ε.Υ.	28/01/2019
SPACE HELLAS (ΚΟ)	Κύρια Αγορά
MERIT ΧΡΗΜΑΤΙΣΤΗΡΙΑΚΗ Α.Ε.Π.Ε.Υ.	09/12/2022
TITAN CEMENT (ΚΑ)	Κύρια Αγορά
ΒΕΤΑ ΧΡΗΜΑΤΙΣΤΗΡΙΑΚΗ Α.Ε.Π.Ε.Υ.	01/02/2021
EUROBANK EQUITIES ΜΟΝΟΠΡΟΣΩΠΗ Α.Ε.Π.Ε.Υ.	06/11/2019
ΠΕΙΡΑΙΩΣ ΜΟΝΟΠΡΟΣΩΠΗ Α.Ε.Π.Ε.Υ.	18/01/2021
TRADE ESTATES ΑΕΕΑΠ (ΚΟ)	Κύρια Αγορά
EUROBANK EQUITIES ΜΟΝΟΠΡΟΣΩΠΗ Α.Ε.Π.Ε.Υ.	10/11/2023
EUROBANK EQUITIES ΜΟΝΟΠΡΟΣΩΠΗ Α.Ε.Π.Ε.Υ.	08/11/2023
ΠΑΝΤΕΛΑΚΗΣ ΧΡΗΜΑΤΙΣΤΗΡΙΑΚΗ Α.Ε.Π.Ε.Υ.	10/11/2023
ΠΑΝΤΕΛΑΚΗΣ ΧΡΗΜΑΤΙΣΤΗΡΙΑΚΗ Α.Ε.Π.Ε.Υ.	08/11/2023
VIOTALCO SA/NV (ΚΑ)	Κύρια Αγορά
EUROBANK EQUITIES ΜΟΝΟΠΡΟΣΩΠΗ Α.Ε.Π.Ε.Υ.	04/03/2014
MERIT ΧΡΗΜΑΤΙΣΤΗΡΙΑΚΗ Α.Ε.Π.Ε.Υ.	17/03/2014
ΑΛΦΑ FINANCE ΜΟΝΟΠΡΟΣΩΠΗ ΑΕΠΕΥ	11/03/2008
ΑΒΑΞ Α.Ε. (ΚΟ)	Κύρια Αγορά
EUROBANK EQUITIES ΜΟΝΟΠΡΟΣΩΠΗ Α.Ε.Π.Ε.Υ.	14/12/2015
ΠΕΙΡΑΙΩΣ ΜΟΝΟΠΡΟΣΩΠΗ Α.Ε.Π.Ε.Υ.	01/02/2021
ΤΡΑΠΕΖΑ ΟΡΤΙΜΑ BANK Α.Ε.	04/09/2023
ΑΔΜΗΣ ΣΥΜΜΕΤΟΧΩΝ Α.Ε. (ΚΟ)	Κύρια Αγορά
EUROBANK EQUITIES ΜΟΝΟΠΡΟΣΩΠΗ Α.Ε.Π.Ε.Υ.	24/05/2021
ΕΛΛΗΝΟΑΜΕΡΙΚΑΝΙΚΗ ΧΡΗΜΑΤΙΣΤΗΡΙΑΚΗ ΑΕΠΕΥ	09/03/2020
ΠΕΙΡΑΙΩΣ ΜΟΝΟΠΡΟΣΩΠΗ Α.Ε.Π.Ε.Υ.	29/06/2017
ΑΕΡΟΠΟΡΙΑ ΑΙΓΑΙΟΥ (ΚΟ)	Κύρια Αγορά
EUROBANK EQUITIES ΜΟΝΟΠΡΟΣΩΠΗ Α.Ε.Π.Ε.Υ.	22/09/2020
ΑΛΟΥΜΥΛΑ (ΚΟ)	Κύρια Αγορά
ΠΕΙΡΑΙΩΣ ΜΟΝΟΠΡΟΣΩΠΗ Α.Ε.Π.Ε.Υ.	31/07/2023
ΑΝΔΡΟΜΕΔΑ ΑΕΕΧ (ΚΟ)	Κύρια Αγορά
ΒΕΤΑ ΧΡΗΜΑΤΙΣΤΗΡΙΑΚΗ Α.Ε.Π.Ε.Υ.	15/02/2021
ΤΡΑΠΕΖΑ ΟΡΤΙΜΑ BANK Α.Ε.	03/04/2023

Πίνακας Μετοχών Υπό Ειδική Διαπραγμάτευση

Χρεόγραφο	Κατηγορία Διαπραγμάτευσης
Ειδικός Διαπραγματευτής	Έναρξη Ειδικής Διαπραγμάτευσης
ΓΕΚ ΤΕΡΝΑ (ΚΟ)	Κύρια Αγορά
ΒΕΤΑ ΧΡΗΜΑΤΙΣΤΗΡΙΑΚΗ Α.Ε.Π.Ε.Υ.	08/03/2021
ΕΥΡΟΒΑΝΚ ΕQUITIES ΜΟΝΟΠΡΟΣΩΠΗ Α.Ε.Π.Ε.Υ.	24/05/2021
ΠΕΙΡΑΙΩΣ ΜΟΝΟΠΡΟΣΩΠΗ Α.Ε.Π.Ε.Υ.	29/08/2019
ΔΕΗ (ΚΟ)	Κύρια Αγορά
ΒΕΤΑ ΧΡΗΜΑΤΙΣΤΗΡΙΑΚΗ Α.Ε.Π.Ε.Υ.	01/02/2021
ΕΥΡΟΒΑΝΚ ΕQUITIES ΜΟΝΟΠΡΟΣΩΠΗ Α.Ε.Π.Ε.Υ.	22/10/2006
GREENPOST TRADING EUROPE LTD	12/06/2023
MERIT ΧΡΗΜΑΤΙΣΤΗΡΙΑΚΗ Α.Ε.Π.Ε.Υ.	06/11/2017
ΑΛΦΑ FINANCE ΜΟΝΟΠΡΟΣΩΠΗ ΑΕΠΕΥ	09/01/2006
ΕΘΝΙΚΗ ΧΡΗΜΑΤΙΣΤΗΡΙΑΚΗ ΜΟΝΟΠΡΟΣΩΠΗ ΑΕΠΕΥ	02/01/1900
ΕΛΛΗΝΟΑΜΕΡΙΚΑΝΙΚΗ ΧΡΗΜΑΤΙΣΤΗΡΙΑΚΗ ΑΕΠΕΥ	01/09/2014
ΠΕΙΡΑΙΩΣ ΜΟΝΟΠΡΟΣΩΠΗ Α.Ε.Π.Ε.Υ.	28/09/2009
ΔΙΕΘΝΗΣ ΑΕΡΟΛΙΜΕΝΑΣ ΑΘΗΝΩΝ(ΚΟ)	Κύρια Αγορά
ΠΕΙΡΑΙΩΣ ΜΟΝΟΠΡΟΣΩΠΗ Α.Ε.Π.Ε.Υ.	03/06/2024
ΕΘΝΙΚΗ ΤΡΑΠΕΖΑ (ΚΟ)	Κύρια Αγορά
ΕΥΡΟΒΑΝΚ ΕQUITIES ΜΟΝΟΠΡΟΣΩΠΗ Α.Ε.Π.Ε.Υ.	22/10/2006
GREENPOST TRADING EUROPE LTD	12/06/2023
MERIT ΧΡΗΜΑΤΙΣΤΗΡΙΑΚΗ Α.Ε.Π.Ε.Υ.	03/09/2012
ΑΛΦΑ FINANCE ΜΟΝΟΠΡΟΣΩΠΗ ΑΕΠΕΥ	09/01/2006
ΕΘΝΙΚΗ ΧΡΗΜΑΤΙΣΤΗΡΙΑΚΗ ΜΟΝΟΠΡΟΣΩΠΗ ΑΕΠΕΥ	02/01/1900
ΕΛΛΗΝΟΑΜΕΡΙΚΑΝΙΚΗ ΧΡΗΜΑΤΙΣΤΗΡΙΑΚΗ ΑΕΠΕΥ	25/07/2014
ΛΕΩΝ ΔΕΠΟΛΑΣ ΧΡΗΜΑΤΙΣΤΗΡΙΑΚΗ Α.Ε.Π.Ε.Υ.	20/05/2015
ΠΕΙΡΑΙΩΣ ΜΟΝΟΠΡΟΣΩΠΗ Α.Ε.Π.Ε.Υ.	08/09/2008
ΕΚΤΕΡ (ΚΟ)	Κύρια Αγορά
ΒΕΤΑ ΧΡΗΜΑΤΙΣΤΗΡΙΑΚΗ Α.Ε.Π.Ε.Υ.	26/09/2022
ΕΥΡΟΒΑΝΚ ΕQUITIES ΜΟΝΟΠΡΟΣΩΠΗ Α.Ε.Π.Ε.Υ.	16/10/2017
ΛΕΩΝ ΔΕΠΟΛΑΣ ΧΡΗΜΑΤΙΣΤΗΡΙΑΚΗ Α.Ε.Π.Ε.Υ.	21/05/2018
ΕΛΑΣΤΡΟΝ (ΚΟ)	Κύρια Αγορά
ΛΕΩΝ ΔΕΠΟΛΑΣ ΧΡΗΜΑΤΙΣΤΗΡΙΑΚΗ Α.Ε.Π.Ε.Υ.	20/02/2017
ΕΛΒΑΛΧΑΛΚΟΡ (ΚΟ)	Κύρια Αγορά
ΒΕΤΑ ΧΡΗΜΑΤΙΣΤΗΡΙΑΚΗ Α.Ε.Π.Ε.Υ.	09/01/2023
ΕΥΡΟΒΑΝΚ ΕQUITIES ΜΟΝΟΠΡΟΣΩΠΗ Α.Ε.Π.Ε.Υ.	07/05/2018
ΑΛΦΑ FINANCE ΜΟΝΟΠΡΟΣΩΠΗ ΑΕΠΕΥ	07/05/2018
ΕΛΜΑΚΤΩΡ (ΚΟ)	Κύρια Αγορά
ΕΥΡΟΒΑΝΚ ΕQUITIES ΜΟΝΟΠΡΟΣΩΠΗ Α.Ε.Π.Ε.Υ.	01/06/2012
ΕΥΡΟΧΧ ΧΡΗΜΑΤΙΣΤΗΡΙΑΚΗ Α.Ε.Π.Ε.Υ.	24/09/2018
ΑΛΦΑ FINANCE ΜΟΝΟΠΡΟΣΩΠΗ ΑΕΠΕΥ	18/03/2019
ΕΘΝΙΚΗ ΧΡΗΜΑΤΙΣΤΗΡΙΑΚΗ ΜΟΝΟΠΡΟΣΩΠΗ ΑΕΠΕΥ	02/01/1900
ΠΕΙΡΑΙΩΣ ΜΟΝΟΠΡΟΣΩΠΗ Α.Ε.Π.Ε.Υ.	22/10/2018
ΕΛΛΗΝ. ΧΡΗΜΑΤΙΣΤΗΡΙΑ-Χ.Α. (ΚΟ)	Κύρια Αγορά
ΕΘΝΙΚΗ ΧΡΗΜΑΤΙΣΤΗΡΙΑΚΗ ΜΟΝΟΠΡΟΣΩΠΗ ΑΕΠΕΥ	02/01/1900
ΕΛΛΗΝΟΑΜΕΡΙΚΑΝΙΚΗ ΧΡΗΜΑΤΙΣΤΗΡΙΑΚΗ ΑΕΠΕΥ	01/09/2014
ΠΕΙΡΑΙΩΣ ΜΟΝΟΠΡΟΣΩΠΗ Α.Ε.Π.Ε.Υ.	04/05/2015
ΕΛΤΟΝ (ΚΟ)	Κύρια Αγορά
ΤΡΑΠΕΖΑ ΟΡΤΙΜΑ BANK Α.Ε.	30/01/2023
ΕΥΔΑΠ (ΚΟ)	Κύρια Αγορά
ΕΥΡΟΒΑΝΚ ΕQUITIES ΜΟΝΟΠΡΟΣΩΠΗ Α.Ε.Π.Ε.Υ.	10/06/2019
ΑΛΦΑ FINANCE ΜΟΝΟΠΡΟΣΩΠΗ ΑΕΠΕΥ	27/01/2020
ΕΥΡΩΣΥΜΒΟΥΛΟΙ (ΚΟ)	Κύρια Αγορά
ΕΥΡΟΒΑΝΚ ΕQUITIES ΜΟΝΟΠΡΟΣΩΠΗ Α.Ε.Π.Ε.Υ.	22/07/2014
ΤΡΑΠΕΖΑ ΟΡΤΙΜΑ BANK Α.Ε.	01/02/2023
ΙΝΤΕΡΓΟΥΝΤ-ΞΥΛΕΜΠΟΡΙΑ (ΚΟ)	Κύρια Αγορά
ΕΥΡΟΒΑΝΚ ΕQUITIES ΜΟΝΟΠΡΟΣΩΠΗ Α.Ε.Π.Ε.Υ.	05/07/2021
ΠΑΝΤΕΛΑΚΗΣ ΧΡΗΜΑΤΙΣΤΗΡΙΑΚΗ Α.Ε.Π.Ε.Υ.	01/07/2021
ΙΝΤΕΡΛΑΪΦ (ΚΟ)	Κύρια Αγορά
ΠΕΙΡΑΙΩΣ ΜΟΝΟΠΡΟΣΩΠΗ Α.Ε.Π.Ε.Υ.	22/01/2024
ΚΛΟΥΚΙΝΑΣ - ΛΑΠΠΑΣ (ΚΟ)	Κύρια Αγορά
ΤΡΑΠΕΖΑ ΟΡΤΙΜΑ BANK Α.Ε.	02/01/2023
ΚΛΩΣΤ/ΡΓΙΑ ΝΑΥΠΑΚΤΟΥ (ΚΟ)	Κύρια Αγορά
ΤΡΑΠΕΖΑ ΟΡΤΙΜΑ BANK Α.Ε.	29/01/2024
ΚΡΙ - ΚΡΙ (ΚΟ)	Κύρια Αγορά
ΕΥΡΟΒΑΝΚ ΕQUITIES ΜΟΝΟΠΡΟΣΩΠΗ Α.Ε.Π.Ε.Υ.	07/05/2018
ΠΕΙΡΑΙΩΣ ΜΟΝΟΠΡΟΣΩΠΗ Α.Ε.Π.Ε.Υ.	11/12/2023
ΛΑΜΨΑ (ΚΟ)	Κύρια Αγορά
ΛΕΩΝ ΔΕΠΟΛΑΣ ΧΡΗΜΑΤΙΣΤΗΡΙΑΚΗ Α.Ε.Π.Ε.Υ.	16/01/2017
ΜΟΤΟΔΥΝΑΜΙΚΗ (ΚΟ)	Κύρια Αγορά
ΤΡΑΠΕΖΑ ΟΡΤΙΜΑ BANK Α.Ε.	25/08/2023

Πίνακας Μετοχών Υπό Ειδική Διαπραγμάτευση

Χρεόγραφο	Κατηγορία Διαπραγμάτευσης
Ειδικός Διαπραγματευτής	Έναρξη Ειδικής Διαπραγμάτευσης
ΜΟΤΟΡ ΟΙΛ (ΚΟ)	Κύρια Αγορά
ΒΕΤΑ ΧΡΗΜΑΤΙΣΤΗΡΙΑΚΗ Α.Ε.Π.Ε.Υ.	08/03/2021
ΕΥΡΟΒΑΝΚ ΕQUITIES ΜΟΝΟΠΡΟΣΩΠΗ Α.Ε.Π.Ε.Υ.	22/10/2006
GREENPOST TRADING EUROPE LTD	12/06/2023
MERIT ΧΡΗΜΑΤΙΣΤΗΡΙΑΚΗ Α.Ε.Π.Ε.Υ.	25/02/2019
ΕΘΝΙΚΗ ΧΡΗΜΑΤΙΣΤΗΡΙΑΚΗ ΜΟΝΟΠΡΟΣΩΠΗ ΑΕΠΕΥ	02/01/1900
ΛΕΩΝ ΔΕΠΟΛΑΣ ΧΡΗΜΑΤΙΣΤΗΡΙΑΚΗ Α.Ε.Π.Ε.Υ.	01/04/2019
ΠΕΙΡΑΙΩΣ ΜΟΝΟΠΡΟΣΩΠΗ Α.Ε.Π.Ε.Υ.	04/05/2015
ΜΠΛΕ ΚΕΔΡΟΣ (ΚΟ)	Κύρια Αγορά
ΤΡΑΠΕΖΑ ΟΡΤΙΜΑ BANK Α.Ε.	08/11/2023
ΤΡΑΠΕΖΑ ΟΡΤΙΜΑ BANK Α.Ε.	16/10/2023
ΝΟΒΑ ΠΡΟΠΕΡΤΥ ΑΕΕΑΠ (ΚΟ)	Κύρια Αγορά
ΑΛΦΑ FINANCE ΜΟΝΟΠΡΟΣΩΠΗ ΑΕΠΕΥ	05/06/2024
ΠΕΙΡΑΙΩΣ ΜΟΝΟΠΡΟΣΩΠΗ Α.Ε.Π.Ε.Υ.	05/06/2024
ΟΛΠ (ΚΟ)	Κύρια Αγορά
ΕΥΡΟΒΑΝΚ ΕQUITIES ΜΟΝΟΠΡΟΣΩΠΗ Α.Ε.Π.Ε.Υ.	06/02/2019
ΟΠΑΠ (ΚΟ)	Κύρια Αγορά
ΕΥΡΟΒΑΝΚ ΕQUITIES ΜΟΝΟΠΡΟΣΩΠΗ Α.Ε.Π.Ε.Υ.	22/10/2006
GREENPOST TRADING EUROPE LTD	12/06/2023
MERIT ΧΡΗΜΑΤΙΣΤΗΡΙΑΚΗ Α.Ε.Π.Ε.Υ.	20/03/2017
ΑΛΦΑ FINANCE ΜΟΝΟΠΡΟΣΩΠΗ ΑΕΠΕΥ	09/01/2006
ΕΘΝΙΚΗ ΧΡΗΜΑΤΙΣΤΗΡΙΑΚΗ ΜΟΝΟΠΡΟΣΩΠΗ ΑΕΠΕΥ	02/01/1900
ΕΛΛΗΝΟΑΜΕΡΙΚΑΝΙΚΗ ΧΡΗΜΑΤΙΣΤΗΡΙΑΚΗ ΑΕΠΕΥ	25/07/2014
ΠΕΙΡΑΙΩΣ ΜΟΝΟΠΡΟΣΩΠΗ Α.Ε.Π.Ε.Υ.	04/05/2015
ΟΤΕ (ΚΟ)	Κύρια Αγορά
ΕΥΡΟΒΑΝΚ ΕQUITIES ΜΟΝΟΠΡΟΣΩΠΗ Α.Ε.Π.Ε.Υ.	22/10/2006
GREENPOST TRADING EUROPE LTD	12/06/2023
MERIT ΧΡΗΜΑΤΙΣΤΗΡΙΑΚΗ Α.Ε.Π.Ε.Υ.	20/03/2017
ΑΛΦΑ FINANCE ΜΟΝΟΠΡΟΣΩΠΗ ΑΕΠΕΥ	09/01/2006
ΕΘΝΙΚΗ ΧΡΗΜΑΤΙΣΤΗΡΙΑΚΗ ΜΟΝΟΠΡΟΣΩΠΗ ΑΕΠΕΥ	02/01/1900
ΕΛΛΗΝΟΑΜΕΡΙΚΑΝΙΚΗ ΧΡΗΜΑΤΙΣΤΗΡΙΑΚΗ ΑΕΠΕΥ	25/07/2014
ΛΕΩΝ ΔΕΠΟΛΑΣ ΧΡΗΜΑΤΙΣΤΗΡΙΑΚΗ Α.Ε.Π.Ε.Υ.	20/04/2015
ΠΕΙΡΑΙΩΣ ΜΟΝΟΠΡΟΣΩΠΗ Α.Ε.Π.Ε.Υ.	08/09/2008
ΠΑΠΟΥΤΣΑΝΗΣ (ΚΟ)	Κύρια Αγορά
ΒΕΤΑ ΧΡΗΜΑΤΙΣΤΗΡΙΑΚΗ Α.Ε.Π.Ε.Υ.	25/11/2013
ΑΛΦΑ FINANCE ΜΟΝΟΠΡΟΣΩΠΗ ΑΕΠΕΥ	19/11/2018
ΠΕΙΡΑΙΩΣ FINANCIAL HOLD (ΚΟ)	Κύρια Αγορά
ΕΥΡΟΒΑΝΚ ΕQUITIES ΜΟΝΟΠΡΟΣΩΠΗ Α.Ε.Π.Ε.Υ.	22/10/2006
ΕΥΡΟXX ΧΡΗΜΑΤΙΣΤΗΡΙΑΚΗ Α.Ε.Π.Ε.Υ.	15/02/2016
GREENPOST TRADING EUROPE LTD	12/06/2023
MERIT ΧΡΗΜΑΤΙΣΤΗΡΙΑΚΗ Α.Ε.Π.Ε.Υ.	16/09/2013
ΑΛΦΑ FINANCE ΜΟΝΟΠΡΟΣΩΠΗ ΑΕΠΕΥ	15/04/2019
ΕΘΝΙΚΗ ΧΡΗΜΑΤΙΣΤΗΡΙΑΚΗ ΜΟΝΟΠΡΟΣΩΠΗ ΑΕΠΕΥ	02/01/1900
ΕΛΛΗΝΟΑΜΕΡΙΚΑΝΙΚΗ ΧΡΗΜΑΤΙΣΤΗΡΙΑΚΗ ΑΕΠΕΥ	25/07/2014
ΛΕΩΝ ΔΕΠΟΛΑΣ ΧΡΗΜΑΤΙΣΤΗΡΙΑΚΗ Α.Ε.Π.Ε.Υ.	30/11/2018
ΠΕΙΡΑΙΩΣ ΜΟΝΟΠΡΟΣΩΠΗ Α.Ε.Π.Ε.Υ.	16/02/2009
ΠΕΤΡΟΠΟΥΛΟΣ ΠΕΤΡΟΣ (ΚΟ)	Κύρια Αγορά
ΕΥΡΟΒΑΝΚ ΕQUITIES ΜΟΝΟΠΡΟΣΩΠΗ Α.Ε.Π.Ε.Υ.	01/04/2019
ΠΑΝΤΕΛΑΚΗΣ ΧΡΗΜΑΤΙΣΤΗΡΙΑΚΗ Α.Ε.Π.Ε.Υ.	16/03/2020
ΠΛΑΣΤΙΚΑ ΘΡΑΚΗΣ (ΚΟ)	Κύρια Αγορά
ΑΛΦΑ FINANCE ΜΟΝΟΠΡΟΣΩΠΗ ΑΕΠΕΥ	26/03/2018
ΛΕΩΝ ΔΕΠΟΛΑΣ ΧΡΗΜΑΤΙΣΤΗΡΙΑΚΗ Α.Ε.Π.Ε.Υ.	28/03/2024
ΠΕΙΡΑΙΩΣ ΜΟΝΟΠΡΟΣΩΠΗ Α.Ε.Π.Ε.Υ.	02/04/2024
ΡΕΒΟΪΑ (ΚΟ)	Κύρια Αγορά
ΒΕΤΑ ΧΡΗΜΑΤΙΣΤΗΡΙΑΚΗ Α.Ε.Π.Ε.Υ.	26/06/2023
ΤΡΑΠΕΖΑ ΟΡΤΙΜΑ BANK Α.Ε.	15/04/2024
ΣΑΡΑΝΤΗΣ ΓΡ. (ΚΟ)	Κύρια Αγορά
ΒΕΤΑ ΧΡΗΜΑΤΙΣΤΗΡΙΑΚΗ Α.Ε.Π.Ε.Υ.	14/05/2012
ΕΥΡΟΒΑΝΚ ΕQUITIES ΜΟΝΟΠΡΟΣΩΠΗ Α.Ε.Π.Ε.Υ.	24/10/2016
ΠΕΙΡΑΙΩΣ ΜΟΝΟΠΡΟΣΩΠΗ Α.Ε.Π.Ε.Υ.	02/04/2024
ΣΙΔΜΑ ΜΕΤΑΛΛΟΥΡΓΙΚΗ (ΚΟ)	Κύρια Αγορά
ΤΡΑΠΕΖΑ ΟΡΤΙΜΑ BANK Α.Ε.	25/05/2023
ΤΕΡΝΑ ΕΝΕΡΓΕΙΑΚΗ (ΚΟ)	Κύρια Αγορά
ΕΥΡΟΒΑΝΚ ΕQUITIES ΜΟΝΟΠΡΟΣΩΠΗ Α.Ε.Π.Ε.Υ.	24/05/2021
ΠΕΙΡΑΙΩΣ ΜΟΝΟΠΡΟΣΩΠΗ Α.Ε.Π.Ε.Υ.	09/12/2019
ΤΕΧΝΙΚΗ ΟΛΥΜΠΙΑΚΗ (ΚΟ)	Κύρια Αγορά
ΒΕΤΑ ΧΡΗΜΑΤΙΣΤΗΡΙΑΚΗ Α.Ε.Π.Ε.Υ.	04/04/2022
ΤΡΑΠΕΖΑ ΟΡΤΙΜΑ BANK Α.Ε.	05/07/2023

Πίνακας Μετοχών Υπό Ειδική Διαπραγμάτευση

Χρεόγραφο	Κατηγορία Διαπραγμάτευσης
Ειδικός Διαπραγματευτής	Έναρξη Ειδικής Διαπραγμάτευσης
ΤΖΙΡΑΚΙΑΝ ΠΡΟΦΙΛ (ΚΟ)	Κύρια Αγορά
ΛΕΩΝ ΔΕΠΟΛΑΣ ΧΡΗΜΑΤΙΣΤΗΡΙΑΚΗ Α.Ε.Π.Ε.Υ.	19/07/2021
ΤΡΑΠΕΖΑ ΟΡΤΙΜΑ BANK (ΚΟ)	Κύρια Αγορά
EUROBANK EQUITIES ΜΟΝΟΠΡΟΣΩΠΗ Α.Ε.Π.Ε.Υ.	11/12/2023
ΑΛΦΑ FINANCE ΜΟΝΟΠΡΟΣΩΠΗ ΑΕΠΕΥ	12/12/2023
ΤΡΑΠΕΖΑ ΟΡΤΙΜΑ BANK Α.Ε.	06/11/2023

Γνωστοποιήσεις Συναλλαγών - Κατάλογος Υπόχρεων Προσώπων

Ημερομηνία Υποβολής [1]	Επωνυμία	Λόγος Υποβολής [2]	Υπόχρεος	Ιδιότητα Υποχρέου	Σχέση με τον Υπόχρεο	Ημερομηνία Συναλλαγής	Αγορά	Όγκος Συναλλαγών	Αξία Συναλλαγών	Φύση Συναλλαγής [3]	Είδος Χρηματικού μέσου	Παρατηρήσεις [4]
25/07/2024	LOULIS FOOD INGREDIENTS A.E.	A	ΚΑΣΩΤΑΚΗΣ ΔΙΟΝΥΣΙΟΣ	Άλος Διευθυντής	Ο ίδιος	23/07/2024	ΑΞΙΩΝ ΧΑ	250	657.50	A	Μετοχή	1
25/07/2024	LOULIS FOOD INGREDIENTS A.E.	A	ΚΑΣΩΤΑΚΗΣ ΔΙΟΝΥΣΙΟΣ	Άλος Διευθυντής	Ο ίδιος	24/07/2024	ΑΞΙΩΝ ΧΑ	380	1,003.20	A	Μετοχή	1
25/07/2024	Ι. ΚΛΟΥΚΙΝΑΣ - Ι. ΛΑΠΠΑΣ ΤΕΧΝΙΚΗ ΚΑΙ ΕΜΠΟΡΙΚΗ Α.Ε.	B	ΚΛΩΝΗΣ ΔΗΜΗΤΡΙΟΣ	Πρόεδρος ΔΣ	Συνδεδόμενο Νομικό Πρόσωπο	22/07/2024	ΕΚΤΟΣ ΑΓΟΡΩΝ	11,106,255	16,770,445.05	A	Μετοχή	17
25/07/2024	Ι. ΚΛΟΥΚΙΝΑΣ - Ι. ΛΑΠΠΑΣ ΤΕΧΝΙΚΗ ΚΑΙ ΕΜΠΟΡΙΚΗ Α.Ε.	B	ΚΛΩΝΗΣ ΔΗΜΗΤΡΙΟΣ	Πρόεδρος ΔΣ	Συνδεδόμενο Νομικό Πρόσωπο	24/07/2024	ΕΚΤΟΣ ΑΓΟΡΩΝ	11,106,255	11,106,255.00	Π	Μετοχή	1
25/07/2024	ΦΟΥΝΤΛΙΝΚ ΑΝΩΝΥΜΗ ΕΜΠΟΡΙΚΗ ΚΑΙ ΒΙΟΜΗΧΑΝΙΚΗ ΕΤΑΙΡΙΑ ΤΡΟΦΙΜΩΝ, ΑΝΤΙΠΡΟΣΩΠΕΙΩΝ ΚΑΙ ΔΙΑΝΟΜΩΝ	B	ΚΑΡΑΚΟΥΛΑΚΗΣ ΒΑΣΙΛΕΙΟΣ	Πρόεδρος ΔΣ	Συνδεδόμενο Νομικό Πρόσωπο	23/07/2024	ΕΝΑΛΛΑΚΤΙΚΗ ΑΓΟΡΑ	5,000	2,255.00	A	Μετοχή	1

Σημειώσεις Γνωστοποιήσεων Συναλλαγών

Για περισσότερες πληροφορίες επί των γνωστοποιήσεων συναλλαγών επισκεφτείτε την ιστοσελίδα <http://athexgroup.gr/el/web/guest/companies-info-trade-notifications>.

[1] - Η Ημερομηνία Υποβολής αφορά την Ημερομηνία που η Γνωστοποίηση παρελήφθει από το Χ.Α.

[2] - Λόγος Υποβολής: Α: Πρόσωπο που ασκεί Διευθυντικά καθήκοντα, Β: Πρόσωπο που έχει στενό δεσμό με πρόσωπο που ασκεί Διευθυντικά καθήκοντα.

[3] - Φύση Συναλλαγής: Α: Αγορά, Π: Πώληση.

[4] - Παρατηρήσεις: 1 - Λόγω Συμμετοχής σε ΑΜΚ, 2 - Λόγω Εξάσκησης Δικαιώματος Προαίρεσης αγοράς μετοχών που παρέχεται στο προσωπικό, 3 - Λόγω Δωρεάς, 4 - Λόγω Συγχώνευσης ή Διάσπασης κλπ, 5 - Λόγω Μετατροπής ή Ανταλλαγής Ομολογιών, 6 - Ανταλλαγή Λόγω Προαιρετικής Δημόσιας Πρότασης.

Υποκείμενη Αγορά				Αγορά Παραγώγων													
Ανωτ Τιμή	Κατωτ Τιμή	Τιμή κλεισ.	Μεταβ.	Μήνας Παράδοσης	Ανοιγμα	Ανωτ Τιμή	Κατωτ Τιμή	Τελ Τιμή	Τιμή κλεισ.	Τελευταία ζήτηση	Τελευταία προσφορά	Τιμή Εκκαθάρισης ¹	Υψηλό ζωής	Χαμηλό ζωής	Πράξεις	Όγκος	Ανοικτές θέσεις
FTSE/X.A. Large Cap				(Μονάδα Διαπραγμάτευσης: 1 Μονάδα Δείκτη x 2€, Χρηματικός Διακανονισμός)													
3,576.24	3,524.81	3,562.77	-0.38%	Αύγουστος 2024	3,520.00	3,546.50	3,507.00	3,540.50	3,540.50	---	---	---	3,606.00	---	169	513	3,002
				Σεπτέμβριος 2024	3,527.25	3,537.25	3,510.25	3,536.50	3,536.50	---	---	---	3,600.75	---	23	55	545
				Οκτώβριος 2024	---	---	---	---	3,593.25	---	---	---	---	---	---	---	---
				Δεκέμβριος 2024	---	---	---	---	3,605.75	---	---	---	---	---	---	---	---
				Μάρτιος 2025	---	---	---	---	3,624.00	---	---	---	---	---	---	---	---
				Ιούνιος 2025	---	---	---	---	3,642.00	---	---	---	---	---	---	---	---
FTSE/X.A. Τράπεζες				(Μονάδα Διαπραγμάτευσης: 1 Μονάδα Δείκτη x 15€, Χρηματικός Διακανονισμός)													
1,317.44	1,280.97	1,300.04	-1.32%	Σεπτέμβριος 2024	1,281.00	1,281.00	1,281.00	1,281.00	1,281.00	---	---	---	1,332.75	---	1	5	1,233
				Δεκέμβριος 2024	---	---	---	---	1,328.25	---	---	---	---	---	---	---	---
				Μάρτιος 2025	---	---	---	---	1,335.00	---	---	---	---	---	---	---	---
				Ιούνιος 2025	---	---	---	---	1,341.75	---	---	---	---	---	---	---	---
MSCI GREECE REBASED				(Μονάδα Διαπραγμάτευσης: 1 Μονάδα Δείκτη x 2€, Χρηματικός Διακανονισμός)													
5,640.68	5,534.22	5,609.02	-0.56%	Αύγουστος 2024	---	---	---	---	5,604.75	---	---	---	5,695.25	---	---	---	---
				Σεπτέμβριος 2024	---	---	---	---	5,505.25	---	---	---	5,516.00	---	---	---	3
				Οκτώβριος 2024	---	---	---	---	5,558.25	---	---	---	5,515.50	---	---	---	10
				Νοέμβριος 2024	---	---	---	---	5,559.00	---	---	---	5,516.00	---	---	---	10
				Δεκέμβριος 2024	---	---	---	---	5,687.25	---	---	---	---	---	---	---	---
				Ιανουάριος 2025	---	---	---	---	5,696.25	---	---	---	---	---	---	---	---
				Μάρτιος 2025	---	---	---	---	5,716.00	---	---	---	---	---	---	---	---
				Ιούνιος 2025	---	---	---	---	5,744.50	---	---	---	---	---	---	---	---

Σημειώσεις Παραγώγων

Τις τιμές εκκαθάρισης και τις τελικές ανοικτές θέσεις μπορείτε να τις ανακτήσετε στο ακόλουθο path <http://www.helex.gr/el/web/guest/statistics-end-of-day-derivatives>

Υποκείμενη Αγορά				Αγορά Παραγώγων													
Ανωτ Τιμή	Κατωτ Τιμή	Τιμή κλεισ.	Μεταβ.	Μήνας Παράδοσης	Άνοιγμα	Ανωτ Τιμή	Κατωτ Τιμή	Τελ Τιμή	Τιμή κλεισ.	Τελευταία ζήτηση	Τελευταία προσφορά	Τιμή Εκκαθάρισης*	Υψηλό ζωής	Χαμηλό ζωής	Πράξεις	Όγκος	Ανοικτές θέσεις
(Μέγεθος Συμβολαίου: 100 Χρεόγραφα, Φυσική Παράδοση)																	
ALPHA ΥΠΗΡΕΣΙΩΝ ΣΥΜΜ (ΚΟ)				Σεπτέμβριος 2024	1.66	1.68	1.64	1.67	1.67	---	---	---	1.79	---	229	7,885	165,107
1.687	1.642	1.681	-0.24%	Δεκέμβριος 2024	1.64	1.70	1.64	1.70	1.70	---	---	---	1.70	---	2	4	---
				Μάρτιος 2025	---	---	---	---	1.71	---	---	---	---	---	---	---	---
				Ιούνιος 2025	---	---	---	---	1.72	---	---	---	---	---	---	---	---
(Μέγεθος Συμβολαίου: 100 Χρεόγραφα, Φυσική Παράδοση)																	
AUTOHELLAS (ΚΟ)				Σεπτέμβριος 2024	11.85	11.85	11.85	11.85	11.85	---	---	---	12.13	---	1	1	160
11.82	11.64	11.72	-0.51%	Δεκέμβριος 2024	---	---	---	---	11.88	---	---	---	---	---	---	---	---
				Μάρτιος 2025	---	---	---	---	11.94	---	---	---	---	---	---	---	---
				Ιούνιος 2025	---	---	---	---	12.00	---	---	---	---	---	---	---	---
(Μέγεθος Συμβολαίου: 100 Χρεόγραφα, Φυσική Παράδοση)																	
CENERGY HOLDINGS (ΚΑ)				Σεπτέμβριος 2024	9.59	9.69	9.53	9.65	9.65	---	---	---	10.03	---	21	176	3,798
9.69	9.47	9.62	0.21%	Δεκέμβριος 2024	---	---	---	---	9.68	---	---	---	---	---	---	---	---
				Μάρτιος 2025	---	---	---	---	9.73	---	---	---	---	---	---	---	---
				Ιούνιος 2025	---	---	---	---	9.78	---	---	---	---	---	---	---	---
(Μέγεθος Συμβολαίου: 100 Χρεόγραφα, Φυσική Παράδοση)																	
COCA-COLA HBC AG (ΚΟ)				Σεπτέμβριος 2024	33.06	33.09	33.06	33.09	33.09	---	---	---	33.09	---	2	4	133
33.36	32.94	33.3	0.48%	Δεκέμβριος 2024	---	---	---	---	33.41	---	---	---	---	---	---	---	---
				Μάρτιος 2025	---	---	---	---	33.58	---	---	---	---	---	---	---	---
				Ιούνιος 2025	---	---	---	---	33.75	---	---	---	---	---	---	---	---
(Μέγεθος Συμβολαίου: 100 Χρεόγραφα, Φυσική Παράδοση)																	
EUROBANK HOLDINGS (ΚΟ)				Σεπτέμβριος 2024	2.07	2.10	2.04	2.07	2.07	---	---	---	2.19	---	199	4,995	19,944
2.09	2.026	2.05	-5.53%	Δεκέμβριος 2024	---	---	---	---	2.19	---	---	---	2.28	---	---	---	5
				Μάρτιος 2025	---	---	---	---	2.20	---	---	---	---	---	---	---	---
				Ιούνιος 2025	---	---	---	---	2.21	---	---	---	---	---	---	---	---
(Μέγεθος Συμβολαίου: 100 Χρεόγραφα, Φυσική Παράδοση)																	
FOURLIS ΣΥΜΜΕΤΟΧΩΝ (ΚΟ)				Σεπτέμβριος 2024	4.03	4.04	3.98	3.98	3.98	---	---	---	4.19	---	19	39	1,196
4	3.93	3.985	-1.85%	Δεκέμβριος 2024	---	---	---	---	4.09	---	---	---	---	---	---	---	---
				Μάρτιος 2025	---	---	---	---	4.11	---	---	---	---	---	---	---	---
				Ιούνιος 2025	---	---	---	---	4.13	---	---	---	---	---	---	---	---
(Μέγεθος Συμβολαίου: 100 Χρεόγραφα, Φυσική Παράδοση)																	
HELLENIQ ENERGY (ΚΟ)				Σεπτέμβριος 2024	7.43	7.45	7.39	7.44	7.44	---	---	---	8.40	---	22	208	6,289
7.42	7.36	7.4	-0.27%	Δεκέμβριος 2024	---	---	---	---	7.48	---	---	---	---	---	---	---	---
				Μάρτιος 2025	---	---	---	---	7.52	---	---	---	---	---	---	---	---
				Ιούνιος 2025	---	---	---	---	7.56	---	---	---	---	---	---	---	---

Σημειώσεις Παραγώγων

Τις τιμές εκκαθάρισης και τις τελικές ανοικτές θέσεις μπορείτε να τις ανακτήσετε στο ακόλουθο path <http://www.helex.gr/el/web/guest/statistics-end-of-day-derivatives>

Υποκείμενη Αγορά				Αγορά Παραγώγων													
Ανωτ Τιμή	Κατωτ Τιμή	Τιμή κλεισ.	Μεταβ.	Μήνας Παράδοσης	Άνοιγμα	Ανωτ Τιμή	Κατωτ Τιμή	Τελ Τιμή	Τιμή κλεισ.	Τελευταία ζήτηση	Τελευταία προσφορά	Τιμή Εκκαθάρισης*	Υψηλό ζωής	Χαμηλό ζωής	Πράξεις	Όγκος	Ανοικτές θέσεις
(Μέγεθος Συμβολαίου: 102 Χρεόγραφα, Φυσική Παράδοση)																	
INTRACOM HOLDINGS (ΚΟ)				Σεπτέμβριος 2024	3.37	3.40	3.37	3.38	3.38	---	---	---	3.55	3.27	9	23	7,712
3.415	3.33	3.34	-1.04%	Δεκέμβριος 2024	---	---	---	---	3.40	---	---	---	---	---	---	---	---
				Μάρτιος 2025	---	---	---	---	3.42	---	---	---	---	---	---	---	---
				Ιούνιος 2025	---	---	---	---	3.44	---	---	---	---	---	---	---	---
(Μέγεθος Συμβολαίου: 100 Χρεόγραφα, Φυσική Παράδοση)																	
INTRAKAT (ΚΟ)				Σεπτέμβριος 2024	4.95	4.95	4.95	4.95	4.95	---	---	---	5.20	---	6	30	2,443
5	4.895	4.965	-0.70%	Δεκέμβριος 2024	---	---	---	---	5.04	---	---	---	---	---	---	---	---
				Μάρτιος 2025	---	---	---	---	5.07	---	---	---	---	---	---	---	---
				Ιούνιος 2025	---	---	---	---	5.09	---	---	---	---	---	---	---	---
(Μέγεθος Συμβολαίου: 100 Χρεόγραφα, Φυσική Παράδοση)																	
JUMBO (ΚΟ)				Σεπτέμβριος 2024	25.00	25.00	24.82	24.85	24.85	---	---	---	26.97	---	16	36	389
25.12	24.62	24.8	-0.72%	Δεκέμβριος 2024	---	---	---	---	25.19	---	---	---	---	---	---	---	---
				Μάρτιος 2025	---	---	---	---	25.31	---	---	---	---	---	---	---	---
				Ιούνιος 2025	---	---	---	---	25.44	---	---	---	---	---	---	---	---
(Μέγεθος Συμβολαίου: 100 Χρεόγραφα, Φυσική Παράδοση)																	
LAMDA DEVELOPMENT(ΚΟ)				Σεπτέμβριος 2024	7.34	7.36	7.28	7.36	7.36	---	---	---	7.56	---	18	86	6,848
7.35	7.2	7.27	-1.09%	Δεκέμβριος 2024	---	---	---	---	7.41	---	---	---	---	---	---	---	---
				Μάρτιος 2025	---	---	---	---	7.45	---	---	---	---	---	---	---	---
				Ιούνιος 2025	---	---	---	---	7.49	---	---	---	---	---	---	---	---
(Μέγεθος Συμβολαίου: 100 Χρεόγραφα, Φυσική Παράδοση)																	
METLEN ENERGY & METALS (ΚΟ)				Σεπτέμβριος 2024	36.30	36.48	35.90	36.44	36.44	---	---	---	38.35	---	31	107	5,216
36.3	35.66	36.2	0.56%	Δεκέμβριος 2024	---	---	---	---	36.62	---	---	36.20	---	---	---	20	
				Μάρτιος 2025	---	---	---	---	36.48	---	---	---	---	---	---	---	---
				Ιούνιος 2025	---	---	---	---	36.66	---	---	---	---	---	---	---	---
(Μέγεθος Συμβολαίου: 100 Χρεόγραφα, Φυσική Παράδοση)																	
MIG (ΚΟ)				Σεπτέμβριος 2024	3.69	3.69	3.63	3.63	3.63	---	---	---	3.94	---	2	10	104
3.74	3.605	3.675	1.52%	Δεκέμβριος 2024	---	---	---	---	3.65	---	---	---	---	---	---	---	
				Μάρτιος 2025	---	---	---	---	3.67	---	---	---	---	---	---	---	---
				Ιούνιος 2025	---	---	---	---	3.69	---	---	---	---	---	---	---	---
(Μέγεθος Συμβολαίου: 100 Χρεόγραφα, Φυσική Παράδοση)																	
QUEST ΣΥΜΜΕΤΟΧΩΝ (ΚΟ)				Σεπτέμβριος 2024	5.32	5.32	5.32	5.32	5.32	---	---	---	5.38	---	1	1	184
5.37	5.31	5.34	0.57%	Δεκέμβριος 2024	---	---	---	---	5.35	---	---	---	---	---	---	---	
				Μάρτιος 2025	---	---	---	---	5.38	---	---	---	---	---	---	---	---
				Ιούνιος 2025	---	---	---	---	5.41	---	---	---	---	---	---	---	---

Σημειώσεις Παραγώγων

Τις τιμές εκκαθάρισης και τις τελικές ανοικτές θέσεις μπορείτε να τις ανακτήσετε στο ακόλουθο path <http://www.helex.gr/el/web/guest/statistics-end-of-day-derivatives>

Υποκείμενη Αγορά				Αγορά Παραγώγων													
Ανωτ Τιμή	Κατωτ Τιμή	Τιμή κλεισ.	Μεταβ.	Μήνας Παράδοσης	Άνοιγμα	Ανωτ Τιμή	Κατωτ Τιμή	Τελ Τιμή	Τιμή κλεισ.	Τελευταία ζήτηση	Τελευταία προσφορά	Τιμή Εκκαθάρισης*	Υψηλό ζωής	Χαμηλό ζωής	Πράξεις	Όγκος	Ανοικτές θέσεις
(Μέγεθος Συμβολαίου: 100 Χρεόγραφα, Φυσική Παράδοση)																	
ΤΙΤΑΝ CEMENT (ΚΑ)				Σεπτέμβριος 2024	31.91	31.95	31.34	31.39	31.39	---	---	---	31.95	---	13	22	392
31.6	31.1	31.55	-0.79%	Δεκέμβριος 2024	---	---	---	---	32.06	---	---	---	---	---	---	---	---
				Μάρτιος 2025	---	---	---	---	32.22	---	---	---	---	---	---	---	---
				Ιούνιος 2025	---	---	---	---	32.38	---	---	---	---	---	---	---	---
(Μέγεθος Συμβολαίου: 100 Χρεόγραφα, Φυσική Παράδοση)																	
ΒΙΟΗΑΛCO SA/NV (ΚΑ)				Σεπτέμβριος 2024	5.87	5.95	5.87	5.95	5.95	---	---	---	6.50	---	10	69	4,178
5.92	5.83	5.92	0.85%	Δεκέμβριος 2024	---	---	---	---	5.93	---	---	6.10	---	---	---	---	125
				Μάρτιος 2025	---	---	---	---	5.95	---	---	---	---	---	---	---	---
				Ιούνιος 2025	---	---	---	---	5.98	---	---	---	---	---	---	---	---
(Μέγεθος Συμβολαίου: 100 Χρεόγραφα, Φυσική Παράδοση)																	
ΑΒΑΞ Α.Ε. (ΚΟ)				Σεπτέμβριος 2024	1.40	1.44	1.40	1.42	1.42	---	---	---	1.49	---	4	18	689
1.442	1.418	1.428	-0.42%	Δεκέμβριος 2024	---	---	---	---	1.45	---	---	---	---	---	---	---	---
				Μάρτιος 2025	---	---	---	---	1.45	---	---	---	---	---	---	---	---
				Ιούνιος 2025	---	---	---	---	1.46	---	---	---	---	---	---	---	---
(Μέγεθος Συμβολαίου: 100 Χρεόγραφα, Φυσική Παράδοση)																	
ΑΔΜΗΕ ΣΥΜΜΕΤΟΧΩΝ Α.Ε. (ΚΟ)				Σεπτέμβριος 2024	2.19	2.19	2.18	2.19	2.19	---	---	---	2.39	---	6	54	24,270
2.24	2.22	2.23	-0.45%	Δεκέμβριος 2024	---	---	---	---	2.26	---	---	---	---	---	---	---	---
				Μάρτιος 2025	---	---	---	---	2.27	---	---	---	---	---	---	---	---
				Ιούνιος 2025	---	---	---	---	2.28	---	---	---	---	---	---	---	---
(Μέγεθος Συμβολαίου: 100 Χρεόγραφα, Φυσική Παράδοση)																	
ΑΕΡΟΠΟΡΙΑ ΑΙΓΑΙΟΥ (ΚΟ)				Σεπτέμβριος 2024	11.72	11.72	11.39	11.56	11.56	---	---	---	12.49	---	41	210	4,194
11.68	11.35	11.44	-0.95%	Δεκέμβριος 2024	---	---	---	---	11.90	---	---	12.12	---	---	---	---	30
				Μάρτιος 2025	---	---	---	---	11.70	---	---	---	---	---	---	---	---
				Ιούνιος 2025	---	---	---	---	11.76	---	---	---	---	---	---	---	---
(Μέγεθος Συμβολαίου: 100 Χρεόγραφα, Φυσική Παράδοση)																	
ΓΕΚ ΤΕΡΝΑ (ΚΟ)				Σεπτέμβριος 2024	17.69	17.88	17.54	17.70	17.70	---	---	---	18.27	---	79	399	14,619
17.78	17.46	17.64	-0.23%	Δεκέμβριος 2024	17.74	17.74	17.74	17.74	17.74	---	---	17.74	---	1	3	---	
				Μάρτιος 2025	---	---	---	---	17.92	---	---	---	---	---	---	---	---
				Ιούνιος 2025	---	---	---	---	18.01	---	---	---	---	---	---	---	---
(Μέγεθος Συμβολαίου: 100 Χρεόγραφα, Φυσική Παράδοση)																	
ΔΕΗ (ΚΟ)				Σεπτέμβριος 2024	11.35	11.70	11.35	11.58	11.58	---	---	---	11.88	---	109	689	31,163
11.63	11.32	11.5	-0.26%	Δεκέμβριος 2024	---	---	---	---	11.63	---	---	---	---	---	---	---	---
				Μάρτιος 2025	---	---	---	---	11.68	---	---	---	---	---	---	---	---
				Ιούνιος 2025	---	---	---	---	11.74	---	---	---	---	---	---	---	---

Σημειώσεις Παραγώγων

Τις τιμές εκκαθάρισης και τις τελικές ανοικτές θέσεις μπορείτε να τις ανακτήσετε στο ακόλουθο path <http://www.helex.gr/el/web/guest/statistics-end-of-day-derivatives>

Υποκείμενη Αγορά				Αγορά Παραγώγων										Ανοικτές θέσεις			
Ανωτ Τιμή	Κατωτ Τιμή	Τιμή κλεισ.	Μεταβ.	Μήνας Παράδοσης	Άνοιγμα	Ανωτ Τιμή	Κατωτ Τιμή	Τελ Τιμή	Τιμή κλεισ.	Τελευταία ζήτηση	Τελευταία προσφορά	Τιμή Εκκαθάρισης*	Υψηλό ζωής	Χαμηλό ζωής	Πράξεις	Όγκος	Ανοικτές θέσεις
ΔΙΕΘΝΗΣ ΑΕΡΟΛΙΜΕΝΑΣ ΑΘΗΝΩΝ(ΚΟ)																	
(Μέγεθος Συμβολαίου: 100 Χρεόγραφα, Φυσική Παράδοση)																	
7.86	7.76	7.79	-0.38%	Σεπτέμβριος 2024	7.85	7.85	7.79	7.85	7.85	---	---	---	8.41	---	10	35	1,122
				Δεκέμβριος 2024	---	---	---	---	7.88	---	---	---	---	---	---	---	---
				Μάρτιος 2025	---	---	---	---	7.92	---	---	---	---	---	---	---	---
				Ιούνιος 2025	---	---	---	---	7.96	---	---	---	---	---	---	---	---
ΕΘΝΙΚΗ ΤΡΑΠΕΖΑ (ΚΟ)																	
(Μέγεθος Συμβολαίου: 100 Χρεόγραφα, Φυσική Παράδοση)																	
8.432	8.214	8.432	0.98%	Σεπτέμβριος 2024	8.00	8.13	7.93	8.11	8.11	---	---	---	8.36	---	132	1,056	16,996
				Δεκέμβριος 2024	---	---	---	---	8.42	---	---	---	---	---	---	---	---
				Μάρτιος 2025	---	---	---	---	8.46	---	---	---	---	---	---	---	---
				Ιούνιος 2025	---	---	---	---	8.50	---	---	---	---	---	---	---	---
ΕΒΑΛΧΑΛΚΟΡ (ΚΟ)																	
(Μέγεθος Συμβολαίου: 100 Χρεόγραφα, Φυσική Παράδοση)																	
1.85	1.83	1.832	-0.44%	Σεπτέμβριος 2024	1.88	1.88	1.84	1.85	1.85	---	---	---	2.04	---	13	53	5,120
				Δεκέμβριος 2024	---	---	---	---	1.84	---	---	---	1.91	---	---	---	14
				Μάρτιος 2025	---	---	---	---	1.86	---	---	---	---	---	---	---	---
				Ιούνιος 2025	---	---	---	---	1.87	---	---	---	---	---	---	---	---
ΕΛΛΑΚΤΩΡ (ΚΟ)																	
(Μέγεθος Συμβολαίου: 124 Χρεόγραφα, Φυσική Παράδοση)																	
2.085	2.06	2.07	-0.48%	Σεπτέμβριος 2024	2.09	2.09	2.08	2.08	2.08	---	---	---	2.12	2.08	10	102	4,028
				Δεκέμβριος 2024	---	---	---	---	2.10	---	---	---	---	---	---	---	---
				Μάρτιος 2025	---	---	---	---	2.11	---	---	---	---	---	---	---	---
				Ιούνιος 2025	---	---	---	---	2.12	---	---	---	---	---	---	---	---
ΕΛΛΗΝ. ΧΡΗΜΑΤΙΣΤΗΡΙΑ-Χ.Α. (ΚΟ)																	
(Μέγεθος Συμβολαίου: 100 Χρεόγραφα, Φυσική Παράδοση)																	
4.7	4.655	4.68	-0.43%	Σεπτέμβριος 2024	4.67	4.70	4.67	4.70	4.70	---	---	---	5.25	---	37	237	5,154
				Δεκέμβριος 2024	---	---	---	---	4.74	---	---	---	---	---	---	---	---
				Μάρτιος 2025	---	---	---	---	4.76	---	---	---	---	---	---	---	---
				Ιούνιος 2025	---	---	---	---	4.79	---	---	---	---	---	---	---	---
ΕΥΔΑΠ (ΚΟ)																	
(Μέγεθος Συμβολαίου: 100 Χρεόγραφα, Φυσική Παράδοση)																	
5.76	5.67	5.76	0.00%	Σεπτέμβριος 2024	5.73	5.73	5.73	5.73	5.73	---	---	---	5.90	---	2	10	4,484
				Δεκέμβριος 2024	---	---	---	---	5.81	---	---	---	---	---	---	---	---
				Μάρτιος 2025	---	---	---	---	5.84	---	---	---	---	---	---	---	---
				Ιούνιος 2025	---	---	---	---	5.87	---	---	---	---	---	---	---	---
ΜΟΤΟΡ ΟΪΛ (ΚΟ)																	
(Μέγεθος Συμβολαίου: 100 Χρεόγραφα, Φυσική Παράδοση)																	
23.28	22.98	23.14	-0.43%	Σεπτέμβριος 2024	23.30	23.37	23.12	23.34	23.34	---	---	---	26.50	---	35	105	2,892
				Δεκέμβριος 2024	---	---	---	---	23.43	---	---	---	---	---	---	---	---
				Μάρτιος 2025	---	---	---	---	23.55	---	---	---	---	---	---	---	---
				Ιούνιος 2025	---	---	---	---	23.67	---	---	---	---	---	---	---	---

Σημειώσεις Παραγώγων

Τις τιμές εκκαθάρισης και τις τελικές ανοικτές θέσεις μπορείτε να τις ανακτήσετε στο ακόλουθο path <http://www.helex.gr/el/web/guest/statistics-end-of-day-derivatives>

Υποκείμενη Αγορά				Αγορά Παραγώγων										Ανοικτές θέσεις				
Ανωτ Τιμή	Κατωτ Τιμή	Τιμή κλεισ.	Μεταβ.	Μήνας Παράδοσης	Άνοιγμα	Ανωτ Τιμή	Κατωτ Τιμή	Τελ Τιμή	Τιμή κλεισ.	Τελευταία ζήτηση	Τελευταία προσφορά	Τιμή Εκκαθάρισης*	Υψηλό ζωής	Χαμηλό ζωής	Πράξεις	Όγκος	Ανοικτές θέσεις	
ΟΛΠ (ΚΟ)																		(Μέγεθος Συμβολαίου: 100 Χρεόγραφα, Φυσική Παράδοση)
27.7	27.25	27.5	-0.36%	Σεπτέμβριος 2024	---	---	---	---	25.74	---	---	---	26.47	---	---	---	80	
				Δεκέμβριος 2024	---	---	---	---	27.83	---	---	---	---	---	---	---	---	
				Μάρτιος 2025	---	---	---	---	27.97	---	---	---	---	---	---	---	---	
				Ιούνιος 2025	---	---	---	---	28.11	---	---	---	---	---	---	---	---	
ΟΠΑΠ (ΚΟ)																		(Μέγεθος Συμβολαίου: 102 Χρεόγραφα, Φυσική Παράδοση)
15.96	15.62	15.87	-0.56%	Σεπτέμβριος 2024	15.80	15.80	15.65	15.78	15.78	---	---	---	16.05	14.60	10	40	1,690	
				Δεκέμβριος 2024	---	---	---	---	16.35	---	---	---	15.30	---	---	---	20	
				Μάρτιος 2025	---	---	---	---	16.17	---	---	---	---	---	---	---	---	
				Ιούνιος 2025	---	---	---	---	16.25	---	---	---	---	---	---	---	---	
ΟΤΕ (ΚΟ)																		(Μέγεθος Συμβολαίου: 100 Χρεόγραφα, Φυσική Παράδοση)
14.74	14.12	14.72	3.44%	Σεπτέμβριος 2024	14.23	14.77	14.20	14.69	14.69	---	---	---	14.77	---	78	291	4,611	
				Δεκέμβριος 2024	---	---	---	---	14.35	---	---	---	---	---	---	---	---	
				Μάρτιος 2025	---	---	---	---	14.42	---	---	---	---	---	---	---	---	
				Ιούνιος 2025	---	---	---	---	14.49	---	---	---	---	---	---	---	---	
ΠΕΙΡΑΙΩΣ FINANCIAL HOLD (ΚΟ)																		(Μέγεθος Συμβολαίου: 100 Χρεόγραφα, Φυσική Παράδοση)
3.808	3.727	3.801	-0.24%	Σεπτέμβριος 2024	3.79	3.83	3.76	3.82	3.82	---	---	---	4.05	---	497	9,819	91,942	
				Δεκέμβριος 2024	---	---	---	---	3.83	---	---	---	3.43	---	---	---	---	
				Μάρτιος 2025	---	---	---	---	3.86	---	---	---	---	---	---	---	---	
				Ιούνιος 2025	---	---	---	---	3.88	---	---	---	---	---	---	---	---	
ΤΕΡΝΑ ΕΝΕΡΓΕΙΑΚΗ (ΚΟ)																		(Μέγεθος Συμβολαίου: 100 Χρεόγραφα, Φυσική Παράδοση)
19.26	19.21	19.24	-0.05%	Σεπτέμβριος 2024	19.33	19.35	19.33	19.35	19.35	---	---	---	19.55	---	5	49	21,762	
				Δεκέμβριος 2024	---	---	---	---	19.41	---	---	---	---	---	---	---	---	
				Μάρτιος 2025	---	---	---	---	19.51	---	---	---	---	---	---	---	---	
				Ιούνιος 2025	---	---	---	---	19.60	---	---	---	---	---	---	---	---	
ΤΡΑΠΕΖΑ ΟΡΤΙΜΑ BANK (ΚΟ)																		(Μέγεθος Συμβολαίου: 100 Χρεόγραφα, Φυσική Παράδοση)
12.32	12.02	12.2	-0.97%	Σεπτέμβριος 2024	---	---	---	---	12.34	---	---	---	13.13	---	---	---	72	
				Δεκέμβριος 2024	---	---	---	---	12.42	---	---	---	---	---	---	---	---	
				Μάρτιος 2025	---	---	---	---	12.48	---	---	---	---	---	---	---	---	
				Ιούνιος 2025	---	---	---	---	12.55	---	---	---	---	---	---	---	---	

Σημειώσεις Παραγώγων

Τις τιμές εκκαθάρισης και τις τελικές ανοικτές θέσεις μπορείτε να τις ανακτήσετε στο ακόλουθο path <http://www.helex.gr/el/web/guest/statistics-end-of-day-derivatives>

FTSE/X.A. Large Cap

(Μονάδα Διαπραγμάτευσης: 1 Μονάδα Δείκτη x 2€ - Τρόπος Εξάσκησης: Ευρωπαϊκός, Χρηματικός Διακανονισμός)

Δικαιώματα Αγοράς															Δικαιώματα Πώλησης																						
Τιμή Εξάσκησης	Αύγουστος 2024							Σεπτέμβριος 2024							Λοιποί Μήνες		Αύγουστος 2024							Σεπτέμβριος 2024					Λοιποί Μήνες		Τιμή Εξάσκησης						
	Ανοιγμα	Ανιτ Τιμή	Κατωτ Τιμή	Τελ Τιμή	Τιμή κλεισ.	Όγκος	Ανοικτές θέσεις	Ανοιγμα	Ανιτ Τιμή	Κατωτ Τιμή	Τελ Τιμή	Τιμή κλεισ.	Όγκος	Ανοικτές θέσεις	Όγκος	Ανοικτές θέσεις	Ανοιγμα	Ανιτ Τιμή	Κατωτ Τιμή	Τελ Τιμή	Τιμή κλεισ.	Όγκος	Ανοικτές θέσεις	Ανοιγμα	Ανιτ Τιμή	Κατωτ Τιμή	Τελ Τιμή	Τιμή κλεισ.	Όγκος	Ανοικτές θέσεις		Όγκος	Ανοικτές θέσεις				
2,450	-	-	-	-	-	-	-	0.00	0.00	0.00	-	1,091.00	-	-	-	-	-	-	-	-	-	-	-	-	0.00	0.00	0.00	-	0.01	-	-	-	-	2,450			
2,500	-	-	-	-	-	-	-	0.00	0.00	0.00	-	1,042.00	-	-	-	-	-	-	-	-	-	-	-	-	0.00	0.00	0.00	-	0.01	-	-	-	-	2,500			
2,550	-	-	-	-	-	-	-	0.00	0.00	0.00	-	992.00	-	-	-	-	-	-	-	-	-	-	-	-	0.00	0.00	0.00	-	0.01	-	-	-	-	2,550			
2,600	-	-	-	-	-	-	-	0.00	0.00	0.00	-	942.00	-	-	-	-	-	-	-	-	-	-	-	-	0.00	0.00	0.00	-	0.01	-	-	-	-	2,600			
2,650	-	-	-	-	-	-	-	0.00	0.00	0.00	-	892.00	-	-	-	-	-	-	-	-	-	-	-	-	0.00	0.00	0.00	-	0.01	-	-	-	-	2,650			
2,700	-	-	-	-	-	-	-	0.00	0.00	0.00	-	842.00	-	-	-	-	-	-	-	-	-	-	-	-	0.00	0.00	0.00	-	0.01	-	-	-	-	2,700			
2,750	-	-	-	-	-	-	-	0.00	0.00	0.00	-	792.00	-	-	-	-	-	-	-	-	-	-	-	-	0.00	0.00	0.00	-	0.03	-	-	-	-	2,750			
2,800	-	-	-	-	-	-	-	0.00	0.00	0.00	-	743.00	-	-	-	-	-	-	-	-	-	-	-	-	0.00	0.00	0.00	-	0.07	-	-	-	-	2,800			
2,850	-	-	-	-	-	-	-	0.00	0.00	0.00	-	693.00	-	-	-	-	-	-	-	-	-	-	-	-	0.00	0.00	0.00	-	0.15	-	-	-	-	2,850			
2,900	-	-	-	-	-	-	-	0.00	0.00	0.00	-	643.00	-	-	-	-	-	-	-	-	-	-	-	-	0.00	0.00	0.00	-	0.33	-	-	-	-	2,900			
2,950	-	-	-	-	-	-	-	0.00	0.00	0.00	-	594.00	-	-	-	-	-	-	-	-	-	-	-	-	0.00	0.00	0.00	-	0.66	-	-	-	-	2,950			
3,000	-	-	-	-	-	-	-	0.00	0.00	0.00	-	545.00	-	-	-	-	-	-	-	-	-	-	-	-	0.00	0.00	0.00	-	1.30	-	-	-	-	3,000			
3,050	-	-	-	-	-	-	-	0.00	0.00	0.00	-	496.00	-	-	-	-	-	-	-	-	-	-	-	-	0.00	0.00	0.00	-	2.30	-	-	-	-	3,050			
3,100	-	-	-	-	-	-	-	0.00	0.00	0.00	-	448.00	-	-	-	-	-	-	-	-	-	-	-	-	0.00	0.00	0.00	-	4.00	-	-	-	-	3,100			
3,150	0.00	0.00	0.00	-	397.00	-	-	0.00	0.00	0.00	-	400.00	-	-	-	-	-	-	-	-	-	-	-	-	0.00	0.00	0.00	-	6.70	-	-	-	-	3,150			
3,200	0.00	0.00	0.00	-	347.00	-	-	0.00	0.00	0.00	-	355.00	-	-	-	-	-	-	-	-	-	-	-	-	0.00	0.00	0.00	-	10.75	-	-	-	-	3,200			
3,250	0.00	0.00	0.00	-	299.00	-	-	0.00	0.00	0.00	-	311.00	-	-	-	-	-	-	-	-	-	-	-	-	0.00	0.00	0.00	-	16.50	-	-	-	-	3,250			
3,300	0.00	0.00	0.00	-	251.00	-	-	0.00	0.00	0.00	-	269.00	-	-	-	-	-	-	-	-	-	-	-	-	0.00	0.00	0.00	-	24.50	-	-	-	-	3,300			
3,350	0.00	0.00	0.00	-	206.00	-	-	0.00	0.00	0.00	-	229.00	-	-	-	-	-	-	-	-	-	-	-	-	0.00	0.00	0.00	-	35.00	-	-	-	-	3,350			
3,400	0.00	0.00	0.00	-	164.00	-	-	0.00	0.00	0.00	-	193.00	-	-	-	-	-	-	-	-	-	-	-	-	0.00	0.00	0.00	-	48.50	-	-	-	-	3,400			
3,450	0.00	0.00	0.00	-	126.00	-	20	0.00	0.00	0.00	-	160.00	-	-	-	-	-	-	-	-	-	-	-	-	0.00	0.00	0.00	-	65.50	-	-	-	-	3,450			
3,500	0.00	0.00	0.00	-	92.50	-	20	115.00	115.00	115.00	115.00	115.00	20	40	-	-	-	-	-	-	-	-	-	-	0.00	0.00	0.00	-	45.75	-	61	97.50	97.50	3,500			
3,550	0.00	0.00	0.00	-	65.50	-	1	0.00	0.00	0.00	-	105.00	-	-	-	-	-	-	-	-	-	-	-	-	0.00	0.00	0.00	-	110.00	-	1	-	-	3,550			
3,600	32.00	40.00	32.00	40.00	40.00	6	75	0.00	0.00	0.00	-	83.50	-	-	-	-	-	-	-	-	-	-	-	-	0.00	40.00	0.00	-	97.50	-	-	0.00	0.00	0.00	3,600		
3,650	23.75	23.75	23.75	23.75	23.75	20	205	0.00	0.00	0.00	-	65.00	-	20	-	-	-	-	-	-	-	-	-	-	0.00	23.75	0.00	-	131.00	-	-	0.00	0.00	0.00	3,650		
3,700	0.00	0.00	0.00	-	17.50	-	10	0.00	0.00	0.00	-	49.50	-	-	-	-	-	-	-	-	-	-	-	-	0.00	0.00	0.00	-	204.00	-	-	-	-	3,700			
3,750	0.00	0.00	0.00	-	10.25	-	-	0.00	0.00	0.00	-	37.25	-	-	-	-	-	-	-	-	-	-	-	-	0.00	0.00	0.00	-	242.00	-	-	-	-	3,750			
3,800	0.00	0.00	0.00	-	5.70	-	-	0.00	0.00	0.00	-	27.50	-	-	-	-	-	-	-	-	-	-	-	-	0.00	0.00	0.00	-	282.00	-	-	-	-	3,800			
3,850	0.00	0.00	0.00	-	3.00	-	-	0.00	0.00	0.00	-	20.00	-	-	-	-	-	-	-	-	-	-	-	-	0.00	0.00	0.00	-	324.00	-	-	-	-	3,850			
3,900	0.00	0.00	0.00	-	1.50	-	-	0.00	0.00	0.00	-	14.25	-	-	-	-	-	-	-	-	-	-	-	-	0.00	0.00	0.00	-	368.00	-	-	-	-	3,900			
Σύνολο:						26	331						20	60	0	0								0										20	1	0	0
Αριθμός Πράξεων:							6						1	0										0											1	0	

ALPHA ΥΠΗΡΕΣΙΩΝ ΣΥΜΜ (ΚΟ)

(Μέγεθος Συμβολαίου: 100 Χρεόγραφα, Τρόπος Εξάσκησης: Αμερικάνικος, Φυσική Παράδοση)

Τιμή Εξάσκησης	Δικαιώματα Αγοράς												Δικαιώματα Πώλησης													
	Αύγουστος 2024				Σεπτέμβριος 2024				Λοιποί Μήνες				Αύγουστος 2024				Σεπτέμβριος 2024				Λοιποί Μήνες					
	Άνοιγμα	Ανιγν. Τιμή	Κατωτ. Τιμή	Τελ. Τιμή	Τιμή κλεισ.	Όγκος	Άνοιγ. θέσεις	Άνοιγμα	Ανιγν. Τιμή	Κατωτ. Τιμή	Τελ. Τιμή	Τιμή κλεισ.	Όγκος	Άνοιγ. θέσεις	Όγκος	Άνοιγ. θέσεις	Άνοιγμα	Ανιγν. Τιμή	Κατωτ. Τιμή	Τελ. Τιμή	Τιμή κλεισ.	Όγκος	Άνοιγ. θέσεις	Όγκος	Άνοιγ. θέσεις	Τιμή Εξάσκησης
0.850						-	0.000	0.000	0.000		0.843	-	-			-	0.000	0.000	0.000		0.001	-	-			0.009
0.900						-	0.000	0.000	0.000		0.793	-	-			-	0.000	0.000	0.000		0.002	-	-			0.009
0.950						-	0.000	0.000	0.000		0.743	-	-			-	0.000	0.000	0.000		0.001	-	-			0.010
1.000	0.000	0.000	0.000		0.691	-	0.000	0.000	0.000		0.693	-	-			0.000	0.000	0.000		0.001	-	-			0.010	
1.100	0.000	0.000	0.000		0.591	-	0.000	0.000	0.000		0.594	-	-			0.000	0.000	0.000		0.001	-	-			0.011	
1.200	0.000	0.000	0.000		0.492	-	0.000	0.000	0.000		0.494	-	-			0.000	0.000	0.000		0.001	-	-			0.012	
1.300	0.000	0.000	0.000		0.392	-	0.000	0.000	0.000		0.395	-	-			0.000	0.000	0.000		0.001	-	-			0.013	
1.400	0.000	0.000	0.000		0.293	-	0.000	0.000	0.000		0.298	-	-			0.000	0.000	0.000		0.001	-	-			0.014	
1.500	0.000	0.000	0.000		0.199	-	0.000	0.000	0.000		0.209	-	-			0.000	0.000	0.000		0.008	-	-			0.015	
1.600	0.000	0.000	0.000		0.119	-	0.000	0.000	0.000		0.133	-	-			0.000	0.000	0.000		0.027	-	-			0.016	
1.700	0.000	0.000	0.000		0.061	-	0.000	0.000	0.000		0.077	-	-			0.000	0.000	0.000		0.069	-	-			0.017	
1.800	0.000	0.000	0.000		0.026	-	0.000	0.000	0.000		0.039	-	-			0.000	0.000	0.000		0.134	-	-			0.018	
1.900	0.000	0.000	0.000		0.009	-	0.000	0.000	0.000		0.018	-	-			0.000	0.000	0.000		0.218	-	-			0.019	
2.000	0.000	0.000	0.000		0.003	-	0.000	0.000	0.000		0.007	-	-			0.000	0.000	0.000		0.311	-	-			0.020	
2.200	0.000	0.000	0.000		0.001	-	0.000	0.000	0.000		0.001	-	-			0.000	0.000	0.000		0.510	-	-			0.022	
2.400	0.000	0.000	0.000		0.001	-	0.000	0.000	0.000		0.001	-	-			0.000	0.000	0.000		0.710	-	-			0.024	
2.600	0.000	0.000	0.000		0.001	-	0.000	0.000	0.000		0.001	-	-			0.000	0.000	0.000		0.910	-	-			0.026	
Σύνολο:						0						0	0		0						0	0		0	0	
Αριθμός Πράξεων:						0						0	0		0						0.00			0	0	

ΔΕΗ (ΚΟ)

(Μέγεθος Συμβολαίου: 100 Χρέογραφα, Τρόπος Εξάσκησης: Αμερικάνικος, Φυσική Παράδοση)

Τιμή Εξάσκησης	Δικαιώματα Αγοράς														Δικαιώματα Πώλησης																						
	Αύγουστος 2024							Σεπτέμβριος 2024							Λοιποί Μήνες		Αύγουστος 2024							Σεπτέμβριος 2024							Λοιποί Μήνες		Τιμή Εξάσκησης				
	Άνοιγμα	Ανιτ Τιμή	Κατωτ Τιμή	Τελ Τιμή	Τιμή κλεισ.	Όγκος	Ανοικτές θέσεις	Άνοιγμα	Ανιτ Τιμή	Κατωτ Τιμή	Τελ Τιμή	Τιμή κλεισ.	Όγκος	Ανοικτές θέσεις	Όγκος	Ανοικτές θέσεις	Άνοιγμα	Ανιτ Τιμή	Κατωτ Τιμή	Τελ Τιμή	Τιμή κλεισ.	Όγκος	Ανοικτές θέσεις	Άνοιγμα	Ανιτ Τιμή	Κατωτ Τιμή	Τελ Τιμή	Τιμή κλεισ.	Όγκος	Ανοικτές θέσεις	Όγκος	Ανοικτές θέσεις					
6.800						-	-	0.000	0.000	0.000		4.75	-	-									-	-	0.000	0.000	0.000		0.001	-	-						
7.200						-	-	0.000	0.000	0.000		4.35	-	-									-	-	0.000	0.000	0.000		0.001	-	-						0.072
7.600						-	-	0.000	0.000	0.000		3.95	-	-									-	-	0.000	0.000	0.000		0.001	-	-						0.076
8.000						-	-	0.000	0.000	0.000		3.56	-	-									-	-	0.000	0.000	0.000		0.001	-	-						0.080
8.400	0.000	0.000	0.000		3.14	-	-	0.000	0.000	0.000		3.16	-	-			0.000	0.000	0.000		0.001	-	-	0.000	0.000	0.000		0.001	-	-						0.084	
8.800	0.000	0.000	0.000		2.74	-	-	0.000	0.000	0.000		2.76	-	-			0.000	0.000	0.000		0.001	-	-	0.000	0.000	0.000		0.004	-	-						0.088	
9.200	0.000	0.000	0.000		2.34	-	-	0.000	0.000	0.000		2.37	-	-			0.000	0.000	0.000		0.001	-	-	0.000	0.000	0.000		0.012	-	-						0.092	
9.600	0.000	0.000	0.000		1.94	-	-	0.000	0.000	0.000		1.99	-	-			0.000	0.000	0.000		0.001	-	-	0.000	0.000	0.000		0.030	-	-						0.096	
10.000	0.000	0.000	0.000		1.55	-	-	0.000	0.000	0.000		1.63	-	-			0.000	0.000	0.000		0.006	-	-	0.000	0.000	0.000		0.066	-	-						0.100	
11.000	0.000	0.000	0.000		0.664	-	55	0.796	0.796	0.796	0.796	0.796	5	-			0.000	0.000	0.000		0.121	-	5	0.000	0.000	0.000		0.297	-	-						0.110	
12.000	0.000	0.000	0.000		0.154	-	4	0.000	0.000	0.000		0.363	-	-			0.000	0.000	0.000		0.611	-	2	0.000	0.000	0.000		0.799	-	-						0.120	
13.000	0.000	0.000	0.000		0.017	-	-	0.000	0.000	0.000		0.123	-	-			0.000	0.000	0.000		1.48	-	-	0.000	0.000	0.000		1.56	-	-						0.130	
14.000	0.000	0.000	0.000		0.001	-	-	0.000	0.000	0.000		0.033	-	-			0.000	0.000	0.000		2.47	-	-	0.000	0.000	0.000		2.48	-	-						0.140	
15.000	0.000	0.000	0.000		0.001	-	-	0.000	0.000	0.000		0.007	-	-			0.000	0.000	0.000		3.47	-	-	0.000	0.000	0.000		3.47	-	-						0.150	
16.000	0.000	0.000	0.000		0.001	-	-	0.000	0.000	0.000		0.001	-	-			0.000	0.000	0.000		4.47	-	-	0.000	0.000	0.000		4.47	-	-						0.160	
17.000	0.000	0.000	0.000		0.001	-	-	0.000	0.000	0.000		0.001	-	-			0.000	0.000	0.000		5.47	-	-	0.000	0.000	0.000		5.47	-	-						0.170	
18.000						-	-	0.000	0.000	0.000		0.001	-	-									-	-	0.000	0.000	0.000		6.47	-	-						0.180
Σύνολο:						0	59						5	0	0	0						0	7					0	0	0	0	0					
Αριθμός Πράξεων:						0							1	0								0.00						0		0							

ΕΘΝΙΚΗ ΤΡΑΠΕΖΑ (ΚΟ)

(Μέγεθος Συμβολαίου: 100 Χρεόγραφα, Τρόπος Εξάσκησης: Αμερικάνικος, Φυσική Παράδοση)

Τιμή Εξάσκησης	Δικαιώματα Αγοράς														Δικαιώματα Πώλησης																							
	Αύγουστος 2024							Σεπτέμβριος 2024							Λοιποί Μήνες		Αύγουστος 2024							Σεπτέμβριος 2024							Λοιποί Μήνες		Τιμή Εξάσκησης					
	Άνοιγμα	Ανιτ Τιμή	Κατωτ Τιμή	Τελ Τιμή	Τιμή κλεισ.	Όγκος	Ανοικτές θέσεις	Άνοιγμα	Ανιτ Τιμή	Κατωτ Τιμή	Τελ Τιμή	Τιμή κλεισ.	Όγκος	Ανοικτές θέσεις	Όγκος	Ανοικτές θέσεις	Άνοιγμα	Ανιτ Τιμή	Κατωτ Τιμή	Τελ Τιμή	Τιμή κλεισ.	Όγκος	Ανοικτές θέσεις	Άνοιγμα	Ανιτ Τιμή	Κατωτ Τιμή	Τελ Τιμή	Τιμή κλεισ.	Όγκος	Ανοικτές θέσεις	Όγκος	Ανοικτές θέσεις						
3.400						-	-	0.000	0.000	0.000		4.96	-	-									-	-	0.000	0.000	0.000		0.001	-	-							
3.600						-	-	0.000	0.000	0.000		4.76	-	-									-	-	0.000	0.000	0.000		0.001	-	-							0.036
3.800						-	-	0.000	0.000	0.000		4.56	-	-									-	-	0.000	0.000	0.000		0.001	-	-							0.038
4.000						-	-	0.000	0.000	0.000		4.36	-	-									-	-	0.000	0.000	0.000		0.001	-	-							0.040
4.400						-	-	0.000	0.000	0.000		3.96	-	-									-	-	0.000	0.000	0.000		0.001	-	-							0.044
4.800						-	-	0.000	0.000	0.000		3.57	-	-									-	-	0.000	0.000	0.000		0.001	-	-							0.048
5.200						-	-	0.000	0.000	0.000		3.17	-	-									-	-	0.000	0.000	0.000		0.001	-	-							0.052
5.600	0.000	0.000	0.000		2.76	-	-	0.000	0.000	0.000		2.77	-	-			0.000	0.000	0.000		0.001	-	-	0.000	0.000	0.000		0.001	-	-							0.056	
6.000	0.000	0.000	0.000		2.36	-	-	0.000	0.000	0.000		2.37	-	-			0.000	0.000	0.000		0.001	-	-	0.000	0.000	0.000		0.001	-	-							0.060	
6.400	0.000	0.000	0.000		1.96	-	-	0.000	0.000	0.000		1.97	-	-			0.000	0.000	0.000		0.002	-	-	0.000	0.000	0.000		0.003	-	-							0.064	
6.800	0.000	0.000	0.000		1.56	-	-	0.000	0.000	0.000		1.58	-	-			0.000	0.000	0.000		0.002	-	-	0.000	0.000	0.000		0.013	-	-							0.068	
7.200	0.000	0.000	0.000		1.17	-	-	0.000	0.000	0.000		1.21	-	-			0.000	0.000	0.000		0.011	-	-	0.000	0.000	0.000		0.042	-	-							0.072	
7.600	0.000	0.000	0.000		0.806	-	-	0.000	0.000	0.000		0.879	-	-			0.000	0.000	0.000		0.047	-	-	0.000	0.000	0.000		0.105	-	-							0.076	
8.000	0.300	0.300	0.300	0.300	0.300	4	4	0.000	0.000	0.000		0.598	-	-			0.000	0.000	0.000		0.138	-	-	0.000	0.000	0.000		0.223	-	-							0.080	
8.400	0.000	0.000	0.000		0.270	-	-	0.000	0.000	0.000		0.378	-	-			0.000	0.000	0.000		0.310	-	-	0.000	0.000	0.000		0.403	-	-							0.084	
8.800	0.000	0.000	0.000		0.126	-	-	0.000	0.000	0.000		0.224	-	-			0.000	0.000	0.000		0.566	-	-	0.000	0.000	0.000		0.650	-	-							0.088	
9.200	0.000	0.000	0.000		0.050	-	-	0.000	0.000	0.000		0.121	-	-			0.000	0.000	0.000		0.892	-	-	0.000	0.000	0.000		0.948	-	-							0.092	
9.600	0.000	0.000	0.000		0.018	-	-	0.000	0.000	0.000		0.062	-	-			0.000	0.000	0.000		1.26	-	-	0.000	0.000	0.000		1.29	-	-							0.096	
10.000	0.000	0.000	0.000		0.005	-	-	0.000	0.000	0.000		0.030	-	-			0.000	0.000	0.000		1.65	-	-	0.000	0.000	0.000		1.66	-	-							0.100	
11.000	0.000	0.000	0.000		0.001	-	-	0.000	0.000	0.000		0.004	-	-			0.000	0.000	0.000		2.65	-	-	0.000	0.000	0.000		2.65	-	-							0.110	
Σύνολο:						4	4							0	0	0	0					4	0					0	0	0	0							
Αριθμός Πράξεων:						1								0	0							0.00						0		0								

ΟΠΑΠ (ΚΟ)

(Μέγεθος Συμβολαίου: 100 Χρέδγραφα, Τρόπος Εξάσκησης: Αμερικάνικος, Φυσική Παράδοση)

Τιμή Εξάσκησης	Δικαιώματα Αγοράς													Δικαιώματα Πώλησης															
	Αύγουστος 2024						Σεπτέμβριος 2024						Λοιποί Μήνες		Αύγουστος 2024						Σεπτέμβριος 2024						Λοιποί Μήνες		Τιμή Εξάσκησης
	Άνοιγμα	Ανιτ Τιμή	Καπιτ Τιμή	Τελ Τιμή	Τιμή κλεισ.	Όγκος	Άνοιγμα	Ανιτ Τιμή	Καπιτ Τιμή	Τελ Τιμή	Τιμή κλεισ.	Όγκος	Άνοιγές θέσεις	Όγκος	Άνοιγές θέσεις	Άνοιγμα	Ανιτ Τιμή	Καπιτ Τιμή	Τελ Τιμή	Τιμή κλεισ.	Όγκος	Άνοιγές θέσεις	Όγκος	Άνοιγές θέσεις	Όγκος	Άνοιγές θέσεις			
9.600	0.000	0.000	0.000	6.37	-	-	0.000	0.000	0.000	6.39	-	-			0.000	0.000	0.000	0.001	-	-	0.000	0.000	0.000	0.001	-	-			
10.000	0.000	0.000	0.000	5.97	-	-	0.000	0.000	0.000	5.99	-	-			0.000	0.000	0.000	0.001	-	-	0.000	0.000	0.000	0.001	-	-			0.100
11.000	0.000	0.000	0.000	4.97	-	-	0.000	0.000	0.000	5.00	-	-			0.000	0.000	0.000	0.001	-	-	0.000	0.000	0.000	0.001	-	-			0.110
12.000	0.000	0.000	0.000	3.98	-	-	0.000	0.000	0.000	4.00	-	-			0.000	0.000	0.000	0.001	-	-	0.000	0.000	0.000	0.001	-	-			0.120
13.000	0.000	0.000	0.000	2.98	-	-	0.000	0.000	0.000	3.00	-	-			0.000	0.000	0.000	0.001	-	-	0.000	0.000	0.000	0.003	-	-			0.130
14.000	0.000	0.000	0.000	1.98	-	5	0.000	0.000	0.000	2.04	-	-			0.000	0.000	0.000	0.002	-	20	0.000	0.000	0.000	0.033	-	-			0.140
15.000	0.000	0.000	0.000	1.03	-	-	0.000	0.000	0.000	1.18	-	-			0.000	0.000	0.000	0.048	-	15	0.000	0.000	0.000	0.173	-	-			0.150
16.000	0.000	0.000	0.000	0.332	-	50	0.000	0.000	0.000	0.551	-	6			0.000	0.000	0.000	0.353	-	-	0.000	0.000	0.000	0.544	-	-			0.160
17.000	0.000	0.000	0.000	0.054	-	-	0.000	0.000	0.000	0.204	-	-			0.000	0.000	0.000	1.08	-	-	0.000	0.000	0.000	1.20	-	-			0.170
18.000	0.000	0.000	0.000	0.004	-	-	0.000	0.000	0.000	0.056	-	-			0.000	0.000	0.000	2.04	-	-	0.000	0.000	0.000	2.06	-	-			0.180
19.000	0.000	0.000	0.000	0.001	-	-	0.000	0.000	0.000	0.012	-	-			0.000	0.000	0.000	3.04	-	-	0.000	0.000	0.000	3.04	-	-			0.190
20.000	0.000	0.000	0.000	0.001	-	-	0.000	0.000	0.000	0.002	-	-			0.000	0.000	0.000	4.04	-	-	0.000	0.000	0.000	4.04	-	-			0.200
22.000	0.000	0.000	0.000	0.001	-	-	0.000	0.000	0.000	0.001	-	-			0.000	0.000	0.000	6.04	-	-	0.000	0.000	0.000	6.04	-	-			0.220
24.000					-	-	0.000	0.000	0.000	0.001	-	-							-	-	0.000	0.000	0.000	8.04	-	-			0.240
Σύνολα:					0	55					0	6	0	0				0	35				0	3	0	0			
Αριθμός Πράξεων:					0						0		0					0.00					0		0				

ΟΤΕ (ΚΟ)

(Μέγεθος Συμβολαίου: 100 Χρέδγραφα, Τρόπος Εξάσκησης: Αμερικάνικος, Φυσική Παράδοση)

Τιμή Εξάσκησης	Δικαιώματα Αγοράς													Δικαιώματα Πώλησης																
	Αύγουστος 2024						Σεπτέμβριος 2024						Λοιποί Μήνες		Αύγουστος 2024						Σεπτέμβριος 2024						Λοιποί Μήνες		Τιμή Εξάσκησης	
	Άνοιγμα	Ανιγτ Τιμή	Καπιτ Τιμή	Τελ Τιμή	Τιμή κλεισ.	Όγκος	Άνοιγμα	Ανιγτ Τιμή	Καπιτ Τιμή	Τελ Τιμή	Τιμή κλεισ.	Όγκος	Άνοιγτες θέσεις	Όγκος	Άνοιγτες θέσεις	Άνοιγμα	Ανιγτ Τιμή	Καπιτ Τιμή	Τελ Τιμή	Τιμή κλεισ.	Όγκος	Άνοιγτες θέσεις	Όγκος	Άνοιγτες θέσεις	Όγκος	Άνοιγτες θέσεις				
9.200	0.000	0.000	0.000	5.04	-	-	0.000	0.000	0.000	5.06	-	-			0.000	0.000	0.000	0.001	-	-	0.000	0.000	0.000	0.001	-	-				0.092
9.600	0.000	0.000	0.000	4.64	-	-	0.000	0.000	0.000	4.66	-	-			0.000	0.000	0.000	0.001	-	-	0.000	0.000	0.000	0.001	-	-			0.096	
10.000	0.000	0.000	0.000	4.24	-	-	0.000	0.000	0.000	4.26	-	-			0.000	0.000	0.000	0.001	-	-	0.000	0.000	0.000	0.001	-	-			0.100	
11.000	0.000	0.000	0.000	3.24	-	-	0.000	0.000	0.000	3.27	-	-			0.000	0.000	0.000	0.001	-	-	0.000	0.000	0.000	0.009	-	-			0.110	
12.000	0.000	0.000	0.000	2.25	-	-	0.000	0.000	0.000	2.28	-	-			0.000	0.000	0.000	0.001	-	-	0.000	0.000	0.000	0.011	-	-			0.120	
13.000	0.000	0.000	0.000	1.26	-	40	0.000	0.000	0.000	1.37	-	-			0.000	0.000	0.000	0.018	-	5	0.000	0.000	0.000	0.094	-	-			0.130	
14.000	0.000	0.000	0.000	0.460	-	-	0.000	0.000	0.000	0.654	-	-			0.000	0.000	0.000	0.212	-	10	0.267	0.267	0.267	0.267	0.267	5	15			0.140
15.000	0.000	0.000	0.000	0.084	-	1	0.000	0.000	0.000	0.236	-	-			0.000	0.000	0.000	0.839	-	-	0.000	0.000	0.000	0.966	-	-			0.150	
16.000	0.000	0.000	0.000	0.007	-	-	0.000	0.000	0.000	0.065	-	-			0.000	0.000	0.000	1.77	-	-	0.000	0.000	0.000	1.80	-	-			0.160	
17.000	0.000	0.000	0.000	0.001	-	-	0.000	0.000	0.000	0.012	-	-			0.000	0.000	0.000	2.77	-	-	0.000	0.000	0.000	2.77	-	-			0.170	
18.000	0.000	0.000	0.000	0.001	-	-	0.000	0.000	0.000	0.002	-	-			0.000	0.000	0.000	3.77	-	-	0.000	0.000	0.000	3.77	-	-			0.180	
19.000	0.000	0.000	0.000	0.001	-	-	0.000	0.000	0.000	0.001	-	-			0.000	0.000	0.000	4.77	-	-	0.000	0.000	0.000	4.77	-	-			0.190	
20.000	0.000	0.000	0.000	0.001	-	-	0.000	0.000	0.000	0.001	-	-			0.000	0.000	0.000	5.77	-	-	0.000	0.000	0.000	5.77	-	-			0.200	
Σύνολα:					0	41					0	0	0	0				0	15					5	15	0	0			
Αριθμός Πράξεων:					0						0		0					0.00						1		0				

ΠΕΙΡΑΙΩΣ FINANCIAL HOLD (ΚΟ)

(Μέγεθος Συμβολαίου: 100 Χρέογραφα, Τρόπος Εξάσκησης: Αμερικάνικος, Φυσική Παράδοση)

Τιμή Εξάσκησης	Δικαιώματα Αγοράς														Δικαιώματα Πώλησης																			
	Αύγουστος 2024						Σεπτέμβριος 2024						Λοιποί Μήνες		Αύγουστος 2024						Σεπτέμβριος 2024						Λοιποί Μήνες		Τιμή Εξάσκησης					
	Άνοιγμα	Ανιγν. Τιμή	Κατωτ. Τιμή	Τελ. Τιμή	Τιμή κλεισ.	Όγκος	Άνοιγμα	Ανιγν. Τιμή	Κατωτ. Τιμή	Τελ. Τιμή	Τιμή κλεισ.	Όγκος	Άνοιγτες θέσεις	Όγκος	Άνοιγτες θέσεις	Άνοιγμα	Ανιγν. Τιμή	Κατωτ. Τιμή	Τελ. Τιμή	Τιμή κλεισ.	Όγκος	Άνοιγτες θέσεις	Άνοιγμα	Ανιγν. Τιμή	Κατωτ. Τιμή	Τελ. Τιμή	Τιμή κλεισ.	Όγκος		Άνοιγτες θέσεις	Όγκος	Άνοιγτες θέσεις		
1.800						-	0.000	0.000	0.000	2.02	-	-									-	-		0.000	0.000	0.000	0.001	-		-				0.018
1.900						-	0.000	0.000	0.000	1.92	-	-									-	-		0.000	0.000	0.000	0.001	-	-				0.019	
2.000						-	0.000	0.000	0.000	1.82	-	-									-	-		0.000	0.000	0.000	0.001	-	-				0.020	
2.200						-	0.000	0.000	0.000	1.62	-	-									-	-		0.000	0.000	0.000	0.001	-	-				0.022	
2.400	0.000	0.000	0.000		1.41	-	0.000	0.000	0.000	1.42	-	-				0.000	0.000	0.000		0.001	-	-		0.000	0.000	0.000	0.001	-	-				0.024	
2.600	0.000	0.000	0.000		1.21	-	0.000	0.000	0.000	1.22	-	-				0.000	0.000	0.000		0.001	-	-		0.000	0.000	0.000	0.001	-	-				0.026	
2.800	0.000	0.000	0.000		1.01	-	0.000	0.000	0.000	1.02	-	-				0.000	0.000	0.000		0.001	-	-		0.000	0.000	0.000	0.001	-	-				0.028	
3.000	0.000	0.000	0.000		0.814	-	0.000	0.000	0.000	0.823	-	-				0.000	0.000	0.000		0.001	-	-		0.000	0.000	0.000	0.003	-	-				0.030	
3.200	0.000	0.000	0.000		0.615	-	0.000	0.000	0.000	0.632	-	-				0.000	0.000	0.000		0.001	-	-		0.000	0.000	0.000	0.012	-	-				0.032	
3.400	0.000	0.000	0.000		0.422	-	20	0.000	0.000	0.000	0.458	-	-				0.000	0.000	0.000		0.007	-	-		0.000	0.000	0.000	0.037	-	-				0.034
3.600	0.000	0.000	0.000		0.250	-	-	0.000	0.000	0.000	0.308	-	-				0.000	0.000	0.000		0.036	-	-		0.000	0.000	0.000	0.087	-	-				0.036
3.800	0.000	0.000	0.000		0.122	-	-	0.000	0.000	0.000	0.191	-	-				0.000	0.000	0.000		0.107	-	-		0.000	0.000	0.000	0.169	-	-				0.038
4.000	0.000	0.000	0.000		0.047	-	-	0.000	0.000	0.000	0.110	-	-				0.000	0.000	0.000		0.233	-	-		0.000	0.000	0.000	0.289	-	-				0.040
4.400	0.000	0.000	0.000		0.003	-	-	0.000	0.000	0.000	0.028	-	-				0.000	0.000	0.000		0.591	-	-		0.000	0.000	0.000	0.609	-	-				0.044
4.800	0.000	0.000	0.000		0.001	-	-	0.000	0.000	0.000	0.005	-	-				0.000	0.000	0.000		0.990	-	-		0.000	0.000	0.000	0.990	-	-				0.048
5.200	0.000	0.000	0.000		0.001	-	-	0.000	0.000	0.000	0.001	-	-				0.000	0.000	0.000		1.39	-	-		0.000	0.000	0.000	1.39	-	-				0.052
5.600	0.000	0.000	0.000		0.001	-	-	0.000	0.000	0.000	0.001	-	-				0.000	0.000	0.000		1.79	-	-		0.000	0.000	0.000	1.79	-	-				0.056
6.000	0.000	0.000	0.000		0.001	-	-	0.000	0.000	0.000	0.001	-	-				0.000	0.000	0.000		2.19	-	-		0.000	0.000	0.000	2.19	-	-				0.060
6.400						-	-	0.000	0.000	0.000	0.001	-	-								-	-		0.000	0.000	0.000	2.59	-	-				0.064	
Σύνολα:						0	20				0	0		0	0					0	0						0	0		0	0			
Αριθμός Πράξεων:						0					0		0								0.00							0		0				

Προϊόν Δανεισμού	Υποκείμενος Τίτλος	Πολυμερείς Συναλλαγές[1]					Διμερείς Συναλλαγές[2]		Δανεισμός Τίτλων μέσω ΟΤC[3]
		Ανοιχτές θέσεις[5]	Προσφερόμενη ποσότητα	Μ.Σ.Τ[4]	Όγκος συναλλαγών	Μ.Σ.Τ[4]	Όγκος συναλλαγών	Μ.Σ.Τ[4]	Όγκος συναλλαγών
AETFBOR	ALPHA ETF FTSE Athex Large Cap	---	---	---	---	---	---	---	---
ALPHABOR	ALPHA ΥΠΗΡΕΣΙΩΝ ΣΥΜΜ (ΚΟ)	10,000	---	---	---	---	---	---	63,343,995
ACAGBOR	AUSTRIACARD (ΚΑ)	---	---	---	---	---	---	---	---
OTOELBOR	AUTOHELLAS (ΚΟ)	1,500	---	---	---	---	---	---	73,689
CENERBOR	CENERGY HOLDINGS (ΚΑ)	---	---	---	---	---	---	---	7,689
ΕΕΕBOR	COCA-COLA HBC AG (ΚΟ)	14,293	---	---	172	4.75%	---	---	77,221
DIMANDBOR	DIMAND (ΚΟ)	---	---	---	---	---	---	---	88,800
EPSILBOR	EPSILON NET (ΚΟ)	---	---	---	---	---	---	---	8,000
EUROBBOR	EUROBANK HOLDINGS (ΚΟ)	112,000	---	---	---	---	---	---	34,847,360
FOYRKBOR	FOURLIS ΣΥΜΜΕΤΟΧΩΝ (ΚΟ)	230	---	---	---	---	---	---	42,773
ELPEBOR	HELLENIQ ENERGY (ΚΟ)	---	---	---	---	---	---	---	994,897
INTEKBOR	IDEAL HOLDINGS (ΚΟ)	---	---	---	---	---	---	---	14,800
INTRKBOR	INTRACOM HOLDINGS (ΚΟ)	---	---	---	---	---	---	---	2,700
INKATBOR	INTRAKAT (ΚΟ)	---	---	---	---	---	---	---	516,163
BELABOR	JUMBO (ΚΟ)	---	---	---	---	---	---	---	205,735
LAMDABOR	LAMDA DEVELOPMENT(ΚΟ)	---	---	---	---	---	---	---	223,277
LAVIBOR	LAVIPHARM (ΚΟ)	---	---	---	---	---	---	---	---
MYTILBOR	METLEN ENERGY & METALS (ΚΟ)	1,000	---	---	---	---	---	---	161,599
MIGBOR	MIG (ΚΟ)	541	---	---	---	---	---	---	40,179
PROFBOR	PROFILE (ΚΟ)	---	---	---	---	---	---	---	6,286
QUESTBOR	QUEST ΣΥΜΜΕΤΟΧΩΝ (ΚΟ)	391	---	---	---	---	---	---	16,331
TITCBOR	TITAN CEMENT (ΚΑ)	---	---	---	---	---	1,100	0.01%	227,712
VIOBOR	VIOHALCO SA/NV (ΚΑ)	744	---	---	---	---	---	---	---
AVAXBOR	ΑΒΑΞ Α.Ε. (ΚΟ)	---	---	---	---	---	---	---	---
ADMIEBOR	ΑΔΜΗΕ ΣΥΜΜΕΤΟΧΩΝ Α.Ε. (ΚΟ)	---	---	---	---	---	400	0.01%	249,440
AEGNBOR	ΑΕΡΟΠΟΡΙΑ ΑΙΓΑΙΟΥ (ΚΟ)	---	---	---	---	---	---	---	343,043
GEKTERNABOR	ΓΕΚ ΤΕΡΝΑ (ΚΟ)	---	---	---	---	---	---	---	3,875
PPCBOR	ΔΕΗ (ΚΟ)	2,000	---	---	---	---	---	---	1,468,344
AIABOR	ΔΙΕΘΝΗΣ ΑΕΡΟΛΙΜΕΝΑΣ ΑΘΗΝΩΝ(ΚΟ)	---	---	---	---	---	---	---	191,274
ETEBOR	ΕΘΝΙΚΗ ΤΡΑΠΕΖΑ (ΚΟ)	58,000	---	---	---	---	---	---	11,246,613
ELHABOR	ΕΛΒΑΛΧΑΛΚΟΡ (ΚΟ)	788	---	---	---	---	---	---	151,960

Σημειώσεις Προϊόντων Δανεισμού

[1] - Πολυμερείς Συμβάσεις Δανειοδοσίας των μεθόδων 8-1, 8-2 και 8-3-3 (σύμφ. Με Αποφ.17 ΔΣ του Χρηματιστηρίου).

[2] - Διμερείς Συμβάσεις Δανειοδοσίας των μεθόδων 8-3-1 και 8-3-2 & Συμβάσεις της μεθόδου 4 (σύμφ. Με Αποφ. 20 ΔΣ του Χρηματιστηρίου).

[3] - Τα στοιχεία Συναλλαγές Δανεισμού Τίτλων μέσω ΟΤC δηλώνονται από τους χειριστές ΣΑΤ και αφορούν τις ποσότητες που έχουν καταγραφεί στο ΣΑΤ έως και τη προηγούμενη εργάσιμη ημέρα.

[4] - Μ.Σ.Τ: - Μέση Σταθμισμένη Τιμή (ως προς τα τεμάχια)

[5] - Τα στοιχεία αφορούν σε ανοιχτές θέσεις πριν την έναρξη της συνεδρίασης

Προϊόν Δανεισμού	Υποκείμενος Τίτλος	Πολυμερείς Συναλλαγές[1]					Διμερείς Συναλλαγές[2]		Δανεισμός Τίτλων μέσω ΟΤC[3]
		Ανοιχτές θέσεις[5]	Προσφερόμενη ποσότητα	Μ.Σ.Τ[4]	Όγκος συναλλαγών	Μ.Σ.Τ[4]	Όγκος συναλλαγών	Μ.Σ.Τ[4]	Όγκος συναλλαγών
ELLAKTORBOR	ΕΛΛΑΚΤΩΡ (ΚΟ)	2,681	---	---	---	---	---	---	184,218
ΕΧΑΕΒΟR	ΕΛΛΗΝ. ΧΡΗΜΑΤΙΣΤΗΡΙΑ-Χ.Α. (ΚΟ)	---	---	---	---	---	---	---	152,047
ΕΥΑΡSΒΟR	ΕΥΑΘ (ΚΟ)	---	---	---	---	---	---	---	---
ΕΥΔΑΡΒΟR	ΕΥΔΑΠ (ΚΟ)	845	---	---	---	---	---	---	204,465
ΙΝΛΟΤΒΟR	ΙΝΤΡΑΛΟΤ (ΚΟ)	---	---	---	---	---	---	---	322,055
ΚRIBOR	ΚR1 - ΚR1 (ΚΟ)	---	---	---	---	---	---	---	140
ΜΟΗΒΟR	ΜΟΤΟΡ ΟΙΛ (ΚΟ)	1,000	---	---	---	---	---	---	1,097,992
ΡRΑΒΟR	ΟΛΠ (ΚΟ)	1,000	---	---	---	---	---	---	71,044
ΟΡΑΡΒΟR	ΟΠΑΠ (ΚΟ)	2,000	---	---	---	---	---	---	1,788,887
ΗΤΟΒΟR	ΟΤΕ (ΚΟ)	---	---	---	---	---	---	---	1,665,711
ΤRΕΙRΒΟR	ΠΕΙΡΑΙΩS FINANCIAL HOLD (ΚΟ)	5,000	---	---	---	---	---	---	13,651,414
ΡLΑΤΒΟR	ΠΛΑΣΤΙΚΑ ΘΡΑΚΗΣ (ΚΟ)	---	---	---	---	---	---	---	16,596
SΑRΒΟR	ΣΑΡΑΝΤΗΣ ΓΡ. (ΚΟ)	3,467	---	---	---	---	---	---	16,411
TENERGYΒΟR	ΤΕΡΝΑ ΕΝΕΡΓΕΙΑΚΗ (ΚΟ)	---	---	---	---	---	---	---	596,313
ΟLΥΜΡΒΟR	ΤΕΧΝΙΚΗ ΟΛΥΜΠΙΑΚΗ (ΚΟ)	---	---	---	---	---	---	---	---
ΟΡΤΙΜΑΒΟR	ΤΡΑΠΕΖΑ ΟΡΤΙΜΑ BANK (ΚΟ)	6,000	---	---	---	---	---	---	1,320,917

Σημειώσεις Προϊόντων Δανεισμού

[1] - Πολυμερείς Συμβάσεις Δανειοδοσίας των μεθόδων 8-1, 8-2 και 8-3-3 (σύμφ. Με Αποφ.17 ΔS του Χρηματιστηρίου).

[2] - Διμερείς Συμβάσεις Δανειοδοσίας των μεθόδων 8-3-1 και 8-3-2 & Συμβάσεις της μεθόδου 4 (σύμφ. Με Αποφ. 20 ΔS του Χρηματιστηρίου).

[3] - Τα στοιχεία Συναλλαγές Δανεισμού Τίτλων μέσω ΟΤC δηλώνονται από τους χειριστές ΣΑΤ και αφορούν τις ποσότητες που έχουν καταγραφεί στο ΣΑΤ έως και τη προηγούμενη εργάσιμη ημέρα.

[4] - Μ.Σ.Τ: - Μέση Σταθμισμένη Τιμή (ως προς τα τεμάχια)

[5] - Τα στοιχεία αφορούν σε ανοιχτές θέσεις πριν την έναρξη της συνεδρίασης

Κωδικοί και ονομασίες Κλάδων Οικονομικής Δραστηριότητας του Χρηματιστηρίου Αθηνών

12003 - Διαπραγματεύσιμα Αμοιβαία Κεφάλαια	10101010 Υπηρεσίες Ηλεκτρονικών Υπολογιστών
10101015 Λογισμικό	10102030 Υλικό Υπολογιστών
15101010 Εξοπλισμός Τηλεπικοινωνιών	15102015 Υπηρεσίες Τηλεπικοινωνιών
20101010 Υγειονομικές Μονάδες	20101025 Υπηρεσίες Υγείας
20102010 Ιατρικός Εξοπλισμός	20103015 Φαρμακευτικά Προϊόντα
30101010 Τράπεζες	30202000 Διαφοροποιημένες Χρηματοοικονομικές Υπηρεσίες
30202010 Διαχείριση Κεφαλαίων & Θεματοφύλακες	30202015 Επενδυτικές Υπηρεσίες
30204000 Επενδυτικές Εταιρείες κλειστού τύπου	30302010 Γενικές Ασφάλειες
30302015 Μεσίτες Ασφαλίσεων	30302025 Ασφάλειες Ιδιοκτησίας & Ζημιών
35101010 Συμμετοχές & Ανάπτυξη Ακίνητης Περιουσίας	35101015 Υπηρεσίες Ακίνητης Περιουσίας
35102000 Διαφοροποιημένες Α.Ε.Ε.Α.Π.	35102030 Α.Ε.Ε.Α.Π. Επαγγελματικών Χώρων
35102045 Α.Ε.Ε.Α.Π. Εμπορικών Χώρων	40201040 Υπηρεσίες Ενοικίασης και Χρηματοδοτικής Μίσθωσης
40202010 Κατασκευή Κατοικιών	40202015 Έπιπλα
40202020 Οικιακές Συσκευές	40203040 Ηλεκτρονική Ψυχαγωγία
40204020 Ρούχα και Αξεσουάρ	40301010 Ψυχαγωγία
40301030 Εκδόσεις	40301035 Ραδιοτηλεοπτικοί Φορείς
40401010 Διαφοροποιημένοι Έμποροι	40401020 Εμπόριο Ενδυμάτων
40401025 Εμπόριο Προϊόντων Οικιακής Βελτίωσης	40401030 Εξειδικευμένο Λιανικό Εμπόριο
40501010 Αεροπορικές Εταιρείες	40501015 Ταξίδια & Τουρισμός
40501020 Τυχερά Παιχνίδια	40501025 Ξενοδοχεία & Πανσιόν
45101015 Απόσταξη & Οινοπαραγωγή	45101020 Αναψυκτικά
45102010 Γεωργεία, Αλιεία, Εκτροφή και Φυτείες	45102020 Τρόφιμα
45103010 Καπνός	45201010 Λιανικό & Χονδρικό Εμπόριο Τροφίμων
45201020 Είδη Προσωπικής Φροντίδας	50101010 Κατασκευές
50101020 Κατασκευαστές Στέγασης & Επικαλύψεων	50101030 Τσιμέντα
50101035 Άλλα Οικοδομικά Υλικά	50202010 Ηλεκτρικά Εξαρτήματα
50203015 Πλαστικά	50203030 Υλικά Συσκευασίας
50204000 Μηχανήματα Βιομηχανικού Εξοπλισμού	50204020 Μηχανήματα Κατασκευών
50205010 Προμηθευτές Βιομηχανίας	50205020 Υποστηρικτικές Υπηρεσίες προς Επιχειρήσεις
50205030 Υπηρεσίες Μαζικής Εκτύπωσης	50206015 Εμπορικά Οχήματα & Ανταλλακτικά
50206030 Θαλάσσιες Μεταφορές	50206060 Υπηρεσίες Μεταφορών
55101000 Διαφοροποιημένα Υλικά	55101020 Κλωστοϋφαντουργικά Προϊόντα
55102000 Ορυχεία	55102010 Σίδηρος & Χάλυβας
55102015 Μεταλλουργία	55102035 Αλουμίνιο
60101020 Διυλιστήρια & Εμπορία Πετρελαιοειδών	65101010 Εναλλακτική Ηλεκτρική Ενέργεια
65101015 Συμβατική Ηλεκτρική Ενέργεια	65102000 Πολλαπλών Υπηρεσιών Κοινής Ωφέλειας
65102030 Ύδρευση	



ATHEX
Athens Stock Exchange

Λεωφ. Αθηνών 110 104 42 Αθήνα
110, Athinon Ave. GR 104 42 Athens
tel. (+30)210-33.66.800, fax (+30)210-33.66.101
www.athexgroup.gr