

24

Ημερήσιο Δελτίο  
Συναλλακτικής Δραστηριότητας

Daily Official List  
of Trading Activity

Τρίτη, 23 Ιουλίου, 2024

Έτος: 145 Αύξων Αριθμός Συνεδρίασης: 137



**ATHEXGROUP**  
Athens Exchange Group

**Αποποίηση Ευθύνης:**

Η εταιρεία Ελληνικά Χρηματιστήρια-Χρηματιστήριο Αθηνών Ανώνυμη Εταιρεία Συμμετοχών καταβάλλει κάθε δυνατή προσπάθεια ώστε να διασφαλίσει ότι οι πληροφορίες και τα λοιπά στοιχεία που εμφανίζονται στο Ημερήσιο Δελτίο Τιμών (Η.Δ.Τ.) είναι ορθά και πλήρη αλλά δεν έχει καμία ευθύνη για ενδεχόμενο λάθος ή παράλειψη στοιχείων και / ή ευθύνη σχετικά με την ακρίβεια, αξιοπιστία, επικαιροποίηση και πληρότητα των παραπάνω πληροφοριών και στοιχείων ή ευθύνη προερχόμενη άμεσα ή έμμεσα από την χρήση των παραπάνω πληροφοριών.

Η Εταιρία δεν έχει καμία ευθύνη για την ακρίβεια των στοιχείων που περιλαμβάνονται στις ανακοινώσεις των εισηγμένων εταιρειών. Πιθανές προσβολές δικαιωμάτων τρίτων από το περιεχόμενο των ανακοινώσεων συνιστούν αποκλειστική ευθύνη του αποστολέα των ανακοινώσεων.

Όλα τα αναγραφόμενα στο Η.Δ.Τ. στοιχεία παρέχονται μόνο για τους σκοπούς της πληροφόρησης και δεν συνιστούν παροχή επενδυτικών συμβουλών ή πρόσκληση για επένδυση σε κινητές αξίες που διαπραγματεύονται στο Χρηματιστήριο Αθηνών.

Αναγνωρίζεται και συμφωνείται ότι όλα τα δικαιώματα επί των πληροφοριών που εμφανίζονται στο Η.Δ.Τ. θα αποτελούν κυριότητα της εταιρίας και οποιοδήποτε άλλο δικαίωμα συμπεριλαμβανομένου του δικαιώματος πνευματικής ιδιοκτησίας, σήματος κλπ. ανήκουν στο Χρηματιστήριο Αθηνών.

Τα ανωτέρω στοιχεία αποτελούν ιδιοκτησία της Εταιρίας και προστατεύονται σύμφωνα με τις διατάξεις περί πνευματικής ιδιοκτησίας. Απαγορεύεται α) η με οποιοδήποτε τρόπο ή μέσο αναπαραγωγή, αναδημοσίευση, τροποποίηση, αντιγραφή, πώληση, μετάδοση ή διανομή του συνόλου ή μέρους τους, χωρίς αναφορά στην πηγή και β) η εμπορική εκμετάλλευση των στοιχείων από τρίτους.

Η Εταιρία δεν φέρει καμία ευθύνη προερχόμενη άμεσα ή έμμεσα από χρήση ή τυχόν αλλοίωση των ανωτέρω στοιχείων όταν αυτά χρησιμοποιούνται από

**Ελληνικά Χρηματιστήρια - Χρηματιστήριο Αθηνών Α.Ε. Συμμετοχών**

Λεωφόρος Αθηνών 110, 10442 Αθήνα, Τηλ: (210) 33.66.800, Fax: (210) 32.13.938

[www.athexgroup.gr](http://www.athexgroup.gr)

**Χρηματιστηριακό Κέντρο Θεσσαλονίκης**

Κατούνη 16-18, Θεσ/νίκη 546 25, Τηλ: (2310) 567.667, Fax: (2310) 530.455

**Συνεγγυητικό Κεφάλαιο Εξασφάλισης Επενδυτικών Υπηρεσιών**

Φειδίου 14-16, Αθήνα 106 78, Τηλ: (210) 33.04.682, Fax: (210) 33.04.155

**Επιτροπή Κεφαλαιαγοράς**

Κολοκοτρώνη 1 & Σταδίου 1, Αθήνα 105 62, Τηλ: (210) 33.77.100, Fax: (210) 33.77.173

**Πίνακας Περιεχομένων****Ενότητα 1: Στατιστικά Στοιχεία Χρεογράφων, Παραγώγων και Δανεισμού**

Οι Αγορές Χρεογράφων Παραγώγων Δανεισμού  
Χρηματιστηριακοί Δείκτες  
Αναλυτικά Στοιχεία Συναλλαγών Αγοράς Χρεογράφων  
Στοιχεία Συναλλαγών Κλάδων Χρηματιστηρίου Αθηνών & Χρηματοοικονομικών Προϊόντων (Δ.Α.Κ.)  
Οι 10 Μετοχές με τη μεγαλύτερη Άνοδο & Πτώση  
Αναλυτικά Στοιχεία Συναλλαγών Αγοράς Παραγώγων

**Ενότητα 2: Αναλυτικά Στοιχεία Συναλλαγών Χρεογράφων**

Αναλυτικά Στοιχεία Συναλλαγών Χρεογράφων  
Σημειώσεις Χρεογράφων

**Ενότητα 3: Στοιχεία Συναλλαγών Χρεογράφων**

Στοιχεία Συναλλαγών Πακέτων  
Στοιχεία Συναλλαγών Δικαιωμάτων

Στοιχεία Δανεισμού Τίτλων  
Στοιχεία Συναλλαγών Εκποιήσεων  
Στοιχεία Συναλλαγών Εκποιήσεων Ενσώματων Ονομαστικών Μετοχών  
Στοιχεία Ενεργητικού Διαπραγματεύσιμων Αμοιβαίων Κεφαλαίων (Δ.Α.Κ.)  
Χαρακτηριστικά Διαπραγματεύσιμων Αμοιβαίων Κεφαλαίων (Δ.Α.Κ.)

**Ενότητα 4: Ανακοινώσεις****Ενότητα 5: Ομόλογα Διαπραγματεύσιμα στην Αγορά Αξιών Σταθερού Εισοδήματος**

Ομολογιακά Δάνεια Επιχειρήσεων – Οργανωμένη Αγορά (Μετατρέψιμα)  
Ομολογιακά Δάνεια Επιχειρήσεων – Οργανωμένη Αγορά (Μη Μετατρέψιμα)  
Ομόλογα Ελληνικού Δημοσίου  
Έντοκα Γραμμάτια & Zero Coupon Ομόλογα Ελληνικού Δημοσίου  
Ομόλογα Ελληνικού Δημοσίου Διαπραγματεύσιμα με τη Μέθοδο Εκφώνησης - Αντιφώνησης  
Ομόλογα Κρατικών Τραπεζών

**Ενότητα 6: Πρόσθετα Στοιχεία Ενημέρωσης**

Πίνακας Μελών Χρηματιστηρίου Αθηνών και Μελών ΕΤ.ΕΚ.  
Πίνακας Μετοχών Υπό Ειδική Διαπραγμάτευση  
Γνωστοποιήσεις Συναλλαγών - Κατάλογος Υπόχρεων Προσώπων

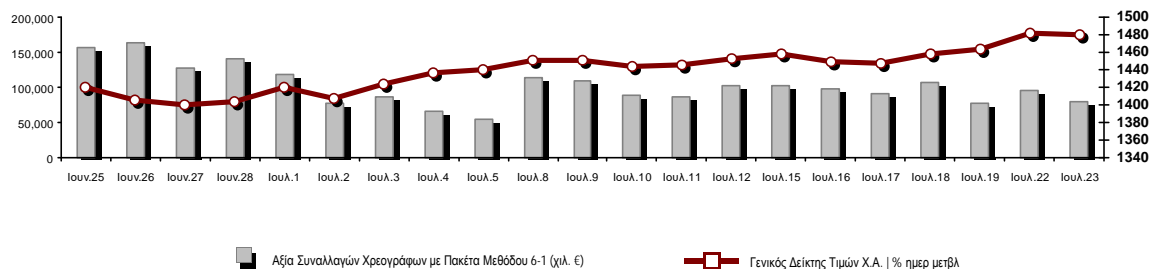
**Ενότητα 7: Αναλυτικά Στοιχεία Συναλλαγών Αγοράς Παραγώγων**

Συμβόλαια Μελλοντικής Εκπλήρωσης σε Δείκτες  
Συμβόλαια Μελλοντικής Εκπλήρωσης σε Μετοχές  
Δικαιώματα Προαίρεσης σε Δείκτες  
Δικαιώματα Προαίρεσης σε Μετοχές  
Στοιχεία Συναλλαγών Προϊόντων Δανεισμού

**Παράρτημα Α: Κωδικοί και ονομασίες Κλάδων Οικονομικής Δραστηριότητας του Χρηματιστηρίου Αθηνών**

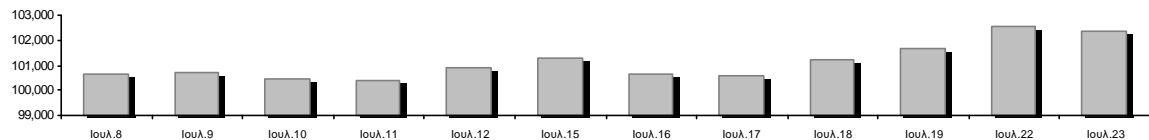
Οι Αγορές Χρεογράφων Παραγώγων Δανεισμού

Γενικός Δείκτης Τιμών και Αξία Συναλλαγών Μετοχών και Παραγώγων



<b>Κεφαλαιοποίηση Χ.Α. (εκατ €)**:</b>	102,381.71	<b>Συνολικές Ανοικτές Θέσεις σε Παράγωγα</b>	465,199
Ημερήσια μεταβολή: εκατ. €   %	-177.57 -0.17%	Ανοικτές θέσεις σε ΣΜΕ επί Δεικτών   % ημερ μετβλ	4,741 0.96%
Μέση ετήσια Κεφ/ποίηση: εκατ. €   % Μετβλ. Μέση προηγ. έτος	97,432.77 21.21%	Ανοικτές θέσεις σε ΣΜΕ επί μετοχών   % ημερ μετβλ	459,711 -0.11%
<b>Γενικός Δείκτης Τιμών Χ.Α.   % ημερ μετβλ</b>	1,480.23 -0.15%	Ανοικτές θέσεις σε Δικαιώματα επί Δεικτών   % ημερ μετβλ	490 14.22%
<b>Κεφαλαιοποίηση Γενικού Δείκτη (εκατ. €)</b>	94,556.38	Ανοικτές θέσεις σε Δικαιώματα επί μετοχών   % ημερ μετβλ	257 12.72%
Ημερήσια μεταβολή (εκατ. €)	-180.57		
<b>Αξία Συναλλαγών Χρεογράφων με Πακέτα Μεθόδου 6-1 (χιλ. €)</b>	80,399.53	<b>Πλήθος Συμβολαίων Παραγώγων:</b>	14,466
Ημερήσια μεταβολή: %	-15,671.26 -16.31%	Ημερήσια μεταβολή: τμχ   %	-8,533 -37.10%
Μέση Αξία Συν/γών ΥΙD: χιλ. €   % Μετβλ Μέση προηγ. έτος	134,912.74 23.13%	Μέσος Όγκος Συμβ. ΥΙD: % Μετβλ Μέσο προηγ. Έτος	38,496 -12.43%
<b>Αξία Συναλλαγών Πακέτων Μεθόδου 6-1 (χιλ. €)</b>	6,271.65	<b>Πλήθος Πράξεων Παραγώγων:</b>	1,280
<b>Αξία Συναλλαγών Πακέτων Μεθόδου 6-2 &amp; 6-3 (χιλ. €)</b>	1.30	Ημερήσια μεταβολή: πλήθος   %	-329 -20.45%
<b>Αξία Συναλλαγών Ομολόγων (χιλ.€)</b>	1,126.34	Μέσο Πλήθος Πράξεων ΥΙD: % Μετβλ Μέσο προηγ. Έτος	1,966 -15.65%
<b>Όγκος Συναλλαγών Χρεογράφων με Πακέτα Μεθόδου 6-1 (χιλ. Τμχ)</b>	17,850.55	<b>Συνολικές Ανοικτές Θέσεις σε Δανεισμό</b>	231,897
Ημερήσια μεταβολή: χιλ. τμχ   %	-3,995.48 -18.29%	Ημερήσια μεταβολή: τμχ   %	15,159 6.99%
Μέσος Όγκος Συν/γών ΥΙD: % Μετβλ Μέσο προηγ. Έτος	29,821.02 -11.30%	<b>Πλήθος Συναλλαγών Δανεισμού (Πολυμερής/Διμερής)</b>	2,600
<b>Όγκος Συναλλαγών Πακέτων Μεθόδου 6-1 (χιλ. Τεμάχια)</b>	1,531.64	Ημερήσια μεταβολή: τμχ   %	-12,559
<b>Όγκος Συναλλαγών Πακέτων Μεθόδου 6-2 &amp; 6-3 (χιλ. Τεμάχια)</b>	0.29	<b>Πλήθος Πολυμερών Συναλλαγών</b>	1,100
<b>Όγκος Συναλλαγών Ομολόγων</b>	1,151,000	<b>Πλήθος Διμερών Συναλλαγών</b>	1,500
<b>Πλήθος Πράξεων Χρεογράφων με Πακέτα Μεθόδου 6-1</b>	27,898	<b>Πλήθος Πράξεων Δανεισμού:</b>	4
Ημερήσια μεταβολή: πλήθος   %	-6,059 -17.84%	Ημερήσια μεταβολή: %	-5
Μέσο Πλήθος Πράξεων ΥΙD: % Μετβλ Μέσο προηγ. Έτος	39,135 8.04%	<b>Πλήθος Πράξεων Πολυμερών Συναλλαγών</b>	3
<b>Πλήθος πακέτων Μεθόδου 6-1</b>	3	<b>Πλήθος Πράξεων Διμερών Συναλλαγών</b>	1
<b>Πλήθος πακέτων Μεθόδου 6-2 &amp; 6-3</b>	1		
<b>Πλήθος συναλλαγών Ομολόγων</b>	182		

Κεφαλαιοποίηση Χ.Α. (εκατ €)\*\*



Ημερήσια Διακύμανση Γενικού Δείκτη Τιμών Χρηματιστηρίου Αθηνών



**Χρηματιστηριακοί Δείκτες**

Όνομασία Δείκτη	23/07/2024	22/07/2024	Δ μον.	Δ %	Κατώτερη	Ανώτερη	Κατ.έτους	Ανωτ.έτους	Ετησ. μεταβ.
Γενικός Δείκτης Τιμών Χ.Α.	1,480.23	1,482.43	-2.20	-0.15%	1,479.83	1,487.54	1,293.14	1,505.35	14.47% #
Δείκτης Συνολικής Απόδοσης Γενικού Δείκτη Χ.Α.	2,769.30	2,773.42	-4.12	-0.15%	2,768.55	2,782.97	2,355.44	2,782.97	17.57% #
Δείκτης ATHEX ESG	1,700.54	1,704.60	-4.06	-0.24%	1,700.34	1,710.87	1,471.77	1,722.97	15.54% #
Δείκτης Τιμών Εναλλακτικής Αγοράς Χ.Α.	14,365.15	14,305.70	59.45	0.42%	14,197.53	14,400.15	9,352.11	15,217.49	53.60% #
FTSE/Χ.Α. Large Cap	3,619.14	3,629.22	-10.08	-0.28%	3,618.97	3,642.29	3,122.79	3,665.50	15.89% #
FTSE/Χ.Α. Mid Cap	2,333.70	2,328.37	5.33	0.23%	2,324.60	2,337.27	2,167.92	2,459.55	3.68% #
FTSE/Χ.Α. Υψηλής Μερισματικής Απόδοσης	3,991.76	3,998.17	-6.41	-0.16%	3,991.16	4,009.52	3,752.57	4,217.66	5.84% #
FTSE/Χ.Α. Δείκτης Αγοράς	863.74	865.64	-1.90	-0.22%	863.68	868.54	746.82	875.18	15.66% #
FTSE/Χ.Α. Τράπεζες	1,344.67	1,348.71	-4.04	-0.30%	1,339.88	1,354.57	1,057.67	1,354.57	26.66% #
FTSE/ATHEX ΤΕΧΝΟΛΟΓΙΑ & ΤΗΛΕΠΙΚΟΙΝΩΝΙΕΣ	5,594.96	5,586.29	8.67	0.16%	5,563.31	5,596.01	4,915.95	5,705.00	10.30% #
FTSE/ATHEX ΧΡΗΜΑΤΟΟΙΚΟΝΟΜΙΚΕΣ ΥΠΗΡΕΣΙΕΣ	6,310.89	6,330.24	-19.35	-0.31%	6,289.08	6,357.41	4,996.31	6,357.41	25.86% #
FTSE/ATHEX ΑΚΙΝΗΤΗΣ ΠΕΡΙΟΥΣΙΑΣ	4,885.84	4,876.43	9.41	0.19%	4,858.21	4,890.85	4,507.00	5,120.52	-1.51% €
FTSE/ATHEX ΚΑΤΑΝΑΛΩΤΙΚΑ ΠΡΟΪΟΝΤΑ	5,147.87	5,188.80	-40.93	-0.79%	5,147.87	5,216.20	4,919.19	5,557.48	2.63% #
FTSE/ATHEX ΒΑΣΙΚΑ ΑΓΑΘΑ	6,417.02	6,421.12	-4.10	-0.06%	6,388.33	6,452.73	5,069.68	6,491.28	26.11% #
FTSE/ATHEX ΒΙΟΜΗΧΑΝΙΕΣ	6,479.64	6,501.69	-22.05	-0.34%	6,476.53	6,523.98	5,044.08	6,523.98	27.52% #
FTSE/ATHEX ΠΡΩΤΕΣ ΎΛΕΣ	5,023.91	5,038.23	-14.32	-0.28%	4,988.58	5,045.70	4,577.28	5,876.05	3.17% #
FTSE/ATHEX ΕΝΕΡΓΕΙΑ & ΥΠΗΡΕΣΙΕΣ ΚΟΙΝΗΣ ΩΦ	5,128.27	5,110.22	18.05	0.35%	5,110.22	5,161.64	4,930.82	5,474.06	2.82% #
Δείκτης Όλων των Μετοχών Χ.Α.	343.57	344.17	-0.60	-0.17%	343.57	343.57	304.60	347.29	13.76% #
Ελληνικός Δείκτης Mid & Small Cap	2,104.87	2,106.09	-1.22	-0.06%	2,103.12	2,112.93	1,929.00	2,157.15	9.12% #
FTSE/Χ.Α. Large Cap Συνολικής Απόδοσης	6,147.29	6,164.41	-17.12	-0.28%			5,201.70	6,164.41	18.97% #
FTSE/Χ.Α. Mid Cap Συνολικής Απόδοσης	3,176.67	3,169.41	7.26	0.23%			2,922.90	3,302.69	4.80% #
MSCI GREECE REBASED	5,731.87	5,744.91	-13.04	-0.23%	5,730.23	5,773.97	4,984.69	5,837.84	14.99% #
Ελληνικός Δείκτης Εταιρικών Ομολόγων	134.04	133.92	0.12	0.09%			129.54	134.04	3.39% #
Ελληνικός Δείκτης Τιμών Εταιρικών Ομολόγων	92.02	91.96	0.06	0.06%			90.52	92.02	1.52% #

Σημείωση 1: Το κλείσιμο των Δεικτών FTSE/Μed 100, Ελληνικός Δείκτης Εταιρικών Ομολόγων και, Ελληνικός Δείκτης Τιμών Εταιρικών Ομολόγων αφορούν την συνεδρίαση της 19/07/2024.

Σημείωση 2: Ο Ελληνικός Δείκτης Mid & Small Cap είναι Customized δείκτης υπολογιζόμενος από το Χρηματιστήριο Αθηνών.

**Αναλυτικά Στοιχεία Συναλλαγών Αγοράς Χρεογράφων**

	Όλα τα Χρεόγραφα	Κύρια Αγορά	Επιτήρηση	Διαπραγματεύσιμα Αμοιβαία Κεφάλαια
<b>Σύνολα</b>	126	118	7	1
Ανοδικές / Καθοδικές / Σταθερές:	51 / 42 / 33	51 / 41 / 26	0 / 0 / 7	0 / 1 / 0
<b>Κεφαλαιοποίηση Χ.Α. (εκατ €) **</b>	102,381.71	102,315.13	66.58	
Μέση Ημερήσια Αξία Συν/γών (χιλ. €)	134,912.74	134,730.75	35.06	268.62
<b>Αξία Συναλλαγών</b>	80,400.83	80,214.31	14.78	171.74
Κύριος Πίνακας:	74,127.88	73,941.36	14.78	171.74
Προσυμφωνημένων Συναλλαγών 6_1_2_3:	6,272.95	6,272.95	0.00	0.00
Πίνακας Εκποιήσεων:	0.00	0.00	0.00	0.00
Πίνακας Ειδικών Όρων:	0.00	0.00	0.00	0.00
Μέσος Ημερήσιος Όγκος Συναλλαγών	29,821,020	29,678,597	156,075	7,762
<b>Όγκος Συναλλαγών</b>	17,850,840	17,764,505	81,547	4,788
Κύριος Πίνακας:	16,318,909	16,232,574	81,547	4,788
Προσυμφωνημένων Συναλλαγών 6_1_2_3:	1,531,931	1,531,931	0	0
Πίνακας Εκποιήσεων:	0	0	0	0
Πίνακας Ειδικών Όρων:	0	0	0	0
Μέσο Ημερήσιο Πλήθος Πράξεων	39,135	39,021	64	50
<b>Αριθμός Πράξεων</b>	27,899	27,805	35	59
Κύριος Πίνακας:	27,895	27,801	35	59
Προσυμφωνημένων Συναλλαγών 6_1_2_3:	4	4	0	0
Πίνακας Εκποιήσεων:	0	0	0	0
Πίνακας Ειδικών Όρων:	0	0	0	0

**Στοιχεία Συναλλαγών Κλάδων Χρηματιστηρίου Αθηνών & Χρηματοοικονομικών Προϊόντων (Δ.Α.Κ.)**

Κωδικός	Κλάδοι	Ανοδικές / Καθοδικές / Σταθερές	Αριθμός Πράξεων	Όγκος Συναλλαγών	Αξία Συναλλαγών	% στη Συνολική Αξία
12000	- Χρηματοοικονομικά Προϊόντα	0 / 1 / 0	59	4,788	171,739.10	0.21%
3510	- Ακίνητη Περιουσία	5 / 3 / 5	678	246,566	1,023,872.13	1.27%
3030	- Ασφάλειες	1 / 0 / 0	121	25,695	134,225.60	0.17%
5020	- Βιομηχανικά Προϊόντα & Υπηρεσίες	7 / 5 / 5	1,511	654,236	2,578,590.59	3.21%
4040	- Εμπόριο	2 / 2 / 3	1,310	215,279	3,422,819.57	4.26%
6010	- Ενέργεια	3 / 1 / 0	1,983	420,845	5,110,500.79	6.36%
4020	- Καταναλωτικά Προϊόντα & Υπηρεσίες	4 / 0 / 3	243	80,334	166,543.15	0.21%
5010	- Κατασκευές & Υλικά Κατασκευών	3 / 7 / 5	2,157	763,433	3,888,417.46	4.84%
4030	- Μέσα Ενημέρωσης	1 / 0 / 0	2	1,960	921.00	0.00%
4520	- Προσωπική Φροντίδα, Φάρμακα & Παντοπωλεία	0 / 2 / 0	206	30,269	310,907.78	0.39%
5510	- Πρώτες Ύλες	3 / 4 / 4	644	226,661	818,724.46	1.02%
4050	- Ταξίδια και Αναψυχή	2 / 3 / 1	2,365	893,602	5,289,366.90	6.58%
1010	- Τεχνολογία	8 / 2 / 1	885	272,767	1,410,787.30	1.75%
1510	- Τηλεπικοινωνίες	0 / 2 / 0	1,346	381,848	5,542,540.80	6.89%
3010	- Τράπεζες	4 / 3 / 0	10,611	12,880,258	39,623,660.49	49.28%
4510	- Τρόφιμα, Ποτά & Καπνοβιομηχανίες	3 / 2 / 2	236	53,896	872,009.84	1.08%
2010	- Υγεία	2 / 1 / 0	101	23,729	26,616.09	0.03%
6510	- Υπηρεσίες Κοινής Ωφέλειας	2 / 2 / 2	3,190	638,149	9,830,703.70	12.23%
3020	- Χρηματοοικονομικές Υπηρεσίες	1 / 2 / 2	251	36,525	177,881.93	0.22%

## Οι 10 Μετοχές με τη μεγαλύτερη Άνοδο &amp; Πτώση

## Κύρια Αγορά

Μετοχές με τη μεγαλύτερη Θετική μεταβολή τιμής	Τιμή κλεισ.	Μεταβ.	Μετοχές με τη μεγαλύτερη Αρνητική μεταβολή τιμής	Τιμή κλεισ.	Μεταβ.
ΔΟΜΙΚΗ ΚΡΗΤΗΣ (ΚΟ)	3.895	7.01% #	JUMBO (ΚΟ)	24.72	-1.91% α
ΡΕΒΟΪΛ (ΚΟ)	2.06	5.91% #	ΠΕΙΡΑΙΩΣ FINANCIAL HOLD (ΚΟ)	3.92	-1.73% α
ΙΛΥΔΑ (ΚΟ)	1.83	5.78% #	ΑΕΡΟΠΟΡΙΑ ΑΙΓΑΙΟΥ (ΚΟ)	11.7	-1.60% α
ΕΒΡΟΦΑΡΜΑ (ΚΟ)	1.61	3.87% #	ΙΚΤΙΝΟΣ ΕΛΛΑΣ (ΚΟ)	0.414	-1.19% α
UNIBIOS (ΚΟ)	1.42	2.53% #	ΑΒΑΞ Α.Ε. (ΚΟ)	1.448	-1.09% α
A.S. COMPANY (ΚΟ)	2.84	1.79% #	MIG (ΚΟ)	3.69	-1.07% α
ΕΛΙΝΟΙΛ (ΚΟ)	2.29	1.78% #	ΔΙΕΘΝΗΣ ΑΕΡΟΛΙΜΕΝΑΣ ΑΘΗΝΩΝ(ΚΟ)	7.92	-0.98% α
ΑΤΤΙΚΑ BANK Α.Τ.Ε. (ΚΟ)	9.26	1.76% #	ΓΕΚ ΤΕΡΝΑ (ΚΟ)	17.94	-0.88% α
ΔΕΗ (ΚΟ)	11.7	1.74% #	ΙΑΤΡΙΚΟ ΑΘΗΝΩΝ (ΚΟ)	1.725	-0.86% α
ΠΛΑΣΤΙΚΑ ΘΡΑΚΗΣ (ΚΟ)	4.315	1.65% #	ΕΛΛΗΝ. ΧΡΗΜΑΤΙΣΤΗΡΙΑ-Χ.Α. (ΚΟ)	4.78	-0.83% α

Μετοχές με τη μεγαλύτερη Αξία Συναλλαγών	Αξία (χιλ. €)	Μεταβ.	Μετοχές με το μεγαλύτερο Όγκο Συναλλαγών	Όγκος	Μεταβ.
ΠΕΙΡΑΙΩΣ FINANCIAL HOLD (ΚΟ)	16,015.57	-1.73% α	ALPHA ΥΠΗΡΕΣΙΩΝ ΣΥΜΜ (ΚΟ)	4,785,704	0.12% #
ALPHA ΥΠΗΡΕΣΙΩΝ ΣΥΜΜ (ΚΟ)	8,229.06	0.12% #	ΠΕΙΡΑΙΩΣ FINANCIAL HOLD (ΚΟ)	4,053,514	-1.73% α
ΕΘΝΙΚΗ ΤΡΑΠΕΖΑ (ΚΟ)	7,902.75	0.43% #	EUROBANK HOLDINGS (ΚΟ)	3,048,606	-0.49% α
EUROBANK HOLDINGS (ΚΟ)	6,828.79	-0.49% α	ΕΘΝΙΚΗ ΤΡΑΠΕΖΑ (ΚΟ)	936,431	0.43% #
ΟΤΕ (ΚΟ)	5,540.87	-0.07% α	INTRALOT (ΚΟ)	575,869	-0.79% α
METLEN ENERGY & METALS (ΚΟ)	4,372.81	-0.27% α	ΟΤΕ (ΚΟ)	381,604	-0.07% α
ΟΠΑΠ (ΚΟ)	3,716.18	0.12% #	ΕΛΛΑΚΤΩΡ (ΚΟ)	350,127	-0.24% α
ΜΟΤΟΡ ΟΪΛ (ΚΟ)	3,498.12	0.51% #	ΟΠΑΠ (ΚΟ)	232,041	0.12% #
JUMBO (ΚΟ)	3,083.65	-1.91% α	ΔΕΗ (ΚΟ)	222,743	1.74% #
ΔΕΗ (ΚΟ)	2,595.77	1.74% #	HELLENIC ENERGY (ΚΟ)	189,494	-0.79% α

Σημείωση: Απεικονίζονται οι Μετοχές που δεν ανήκουν στην Κατηγορία Επιτήρησης και πραγματοποιήσαν κατά τη διάρκεια της συνεδρίασης Αξία Συναλλαγών μεγαλύτερη από 10,000 Ευρώ.

**Αναλυτικά Στοιχεία Συναλλαγών Αγοράς Παραγώγων**

	Αριθμός Πράξεων	Όγκος	Ανοικτές θέσεις
<b>Σ.Μ.Ε. σε Δείκτες</b>	88	294	4,741
FTSE/X.A. Τράπεζες	2	25	1,208
FTSE/X.A. Large Cap	84	249	3,510
MSCI GREECE REBASED	2	20	23
<b>Σ.Μ.Ε. σε Μετοχές</b>	1,187	14,162	459,711
ΑΔΜΗΕ ΣΥΜΜΕΤΟΧΩΝ Α.Ε. (ΚΟ)	56	352	23,758
ΑΕΡΟΠΟΡΙΑ ΑΙΓΑΙΟΥ (ΚΟ)	52	145	4,103
ΑΙΡΡΗΑ ΥΠΗΡΕΣΙΩΝ ΣΥΜΜ (ΚΟ)	134	4,260	165,980
ΔΙΕΘΝΗΣ ΑΕΡΟΛΙΜΕΝΑΣ ΑΘΗΝΩΝ(ΚΟ)	1	10	1,101
ΑΥΤΟΗΕΛΛΑΣ (ΚΟ)	0	0	160
ΑΒΑΞ Α.Ε. (ΚΟ)	1	1	663
COCA-COLA HBC AG (ΚΟ)	0	0	129
CEENERGY HOLDINGS (ΚΑ)	2	35	3,747
ΕΛΛΑΚΤΩΡ (ΚΟ)	21	102	3,856
ΕΛΒΑΛΧΑΛΚΟΡ (ΚΟ)	32	265	4,872
EUROBANK HOLDINGS (ΚΟ)	65	1,179	18,693
ΕΥΔΑΠ (ΚΟ)	1	2	4,494
FOURLIS ΣΥΜΜΕΤΟΧΩΝ (ΚΟ)	3	11	1,178
ΓΕΚ ΤΕΡΝΑ (ΚΟ)	41	215	14,870
ΕΛΛΗΝ. ΧΡΗΜΑΤΙΣΤΗΡΙΑ-Χ.Α. (ΚΟ)	32	158	5,534
HELLENIC ENERGY (ΚΟ)	34	231	6,007
INTRACOM HOLDINGS (ΚΟ)	22	152	7,861
INTRAKAT (ΚΟ)	11	32	2,433
JUMBO (ΚΟ)	20	38	350
LAMDA DEVELOPMENT(ΚΟ)	6	15	6,904
METLEN ENERGY & METALS (ΚΟ)	12	40	5,239
MIG (ΚΟ)	0	0	99
ΜΟΤΟΡ ΟΪΛ (ΚΟ)	41	98	2,969
ΕΘΝΙΚΗ ΤΡΑΠΕΖΑ (ΚΟ)	86	557	17,205
ΟΠΑΠ (ΚΟ)	24	112	1,843
ΤΡΑΠΕΖΑ ΟΡΤΙΜΑ BANK (ΚΟ)	1	1	71
ΟΤΕ (ΚΟ)	20	103	4,716
ΟΛΠ (ΚΟ)	0	0	80
ΠΕΙΡΑΙΩΣ FINANCIAL HOLD (ΚΟ)	263	4,794	92,887
ΔΕΗ (ΚΟ)	136	847	31,298
QUEST ΣΥΜΜΕΤΟΧΩΝ (ΚΟ)	0	0	184
ΤΕΡΝΑ ΕΝΕΡΓΕΙΑΚΗ (ΚΟ)	8	185	21,948
ΤΙΤΑΝ CEMENT (ΚΑ)	10	28	350
ΥΙΟΗΑΛΚΟ SA/NV (ΚΑ)	52	194	4,129
<b>Δικαιώματα σε Δείκτες</b>	3	7	490
FTSE/X.A. Large Cap	3	7	490
<b>Δικαιώματα σε Μετοχές</b>	2	3	257
ΑΙΡΡΗΑ ΥΠΗΡΕΣΙΩΝ ΣΥΜΜ (ΚΟ)	0	0	0
ΕΘΝΙΚΗ ΤΡΑΠΕΖΑ (ΚΟ)	0	0	4
ΟΠΑΠ (ΚΟ)	0	0	99
ΟΤΕ (ΚΟ)	1	1	70
ΠΕΙΡΑΙΩΣ FINANCIAL HOLD (ΚΟ)	0	0	20
ΔΕΗ (ΚΟ)	1	2	64
<b>Συνολική Δραστηριότητα</b>	1,280	14,466	465,199



Πληθος Χρεογράφων	Ονομ. Αξία	Μερίσματα [1]			Ημερ. Τελευτ. Αποκοπής Μέρισμα [2]	Αποκοπή Δικαίωμα	Σημ. Χρεόγραφα	Τιμή κλεισίματος	% μεταβ.	Προηγ. Κλείσιμο-ημ/νία	Άνοιγμα	Κατωτ Τιμή	Ανωτ Τιμή	Τελ Τιμή	Σταθμ Τιμή	Τελευταία ζήτηση [7]	Τελευταία προσφορά [7]	Ρ/Ε μετά φ. Χρήσιμ	Όγκος	Πράξεις	Αξία Συναλλαγών[8]	Χ.Α. Εταιρείας (χιλ. €) [3,5]	Χαμηλό έτους	Υψηλό έτους	Κλάδος [4]
		2021	2022	2023																					

**Κύρια Αγορά - Υψηλής Συναλλακτικής Δραστηριότητας**

2,352,839,697	0.290	---	---	---	07/04/2008	18/04/2017	---	ALPHA ΥΠΗΡΕΣΙΩΝ ΣΥΜΜ (ΚΟ)	1.7245	0.12	P	1.7225	22/07/2024	1.72	1.7005	1.7375	1.7245	1.72	1283@1.72	5303@1.72	---	---	4,785,704	3,197	8,229,061.12	4,057,472.06	1.444	1.79	30101010
36,353,868	1.00	---	(0.025)	0.1	16/07/2024	21/08/2023	---	AUSTRIACARD (ΚΑ)	5.89	0.51	P	5.86	22/07/2024	5.86	5.86	5.91	5.89	5.893	907@5.86	492@5.89	---	---	6,216	29	36,628.40	214,124.28	5.66	6.8	10101010
48,624,764	0.080	0.46	0.65	0.7	22/04/2024	05/12/2022	---	AUTOHELLAS (ΚΟ)	11.8	0.86	P	11.7	22/07/2024	11.74	11.74	11.82	11.8	11.783	334@11.74	78@11.88	---	---	8,945	83	105,396.84	573,772.22	11.02	14.1	40201040
190,162,681	---	---	0.05	0.08	25/06/2024	07/12/2016	---	CENERGY HOLDINGS (ΚΑ)	9.67	-0.31	E	9.7	22/07/2024	9.7	9.62	9.71	9.67	9.674	1625@9.64	1000@9.69	---	---	95,931	235	927,996.59	1,838,873.13	6.71	10	50202010
3,716,175,988	6.70	0.71	0.78	0.93	30/05/2024	29/04/2013	---	COCA-COLA HBC AG (ΚΟ)	33.1	-0.36	E	33.22	22/07/2024	33.12	33	33.24	33.1	33.105	1@33.02	108@33.20	---	---	19,385	77	641,744.64	2,352,125.20	25.66	33.26	45101020
373,176,479,777	0.220	---	---	---	02/05/2008	20/05/2019	---	EUROBANK HOLDINGS (ΚΟ)	2.229	-0.49	E	2.24	22/07/2024	2.24	2.226	2.263	2.229	2.24	6666@2.23	13496@2.23	---	---	3,048,606	2,509	6,828,785.51	8,284,033.42	1.599	2.63	30101010
305,635,185	2.18	0.1	0.3	0.9	10/07/2024	01/10/2003	---	HELLENIC ENERGY (ΚΟ)	7.56	-0.79	E	7.62	22/07/2024	7.62	7.56	7.67	7.56	7.588	8548@7.56	37@7.58	---	---	189,494	723	1,437,806.61	2,310,604.00	7.03	8.81	60101020
83,600,000	0.690	---	---	0.0504	25/06/2024	02/07/2024	---	INTRACOM HOLDINGS (ΚΟ)	3.39	-0.59	E	3.41	22/07/2024	3.405	3.39	3.47	3.39	3.408	1050@3.39	25@3.40	---	---	53,450	173	182,141.19	283,404.00	3.14	4.335	10101010
160,523,985	0.300	---	---	---	12/08/2008	30/12/2022	---	INTRAKAT (ΚΟ)	5	0.20	P	4.99	22/07/2024	4.99	4.96	5	5	4.981	61@5.00	14665@5.00	---	---	43,691	119	217,643.02	802,619.93	4.46	5.64	50101010
136,059,759	0.880	0.77	0.322	1	10/07/2024	05/03/2014	---	JUMBO (ΚΟ)	24.72	-1.91	E	25.2	22/07/2024	25.52	24.72	25.52	24.72	24.919	1783@24.70	1328@24.90	---	---	123,745	1,018	3,083,650.84	3,363,397.24	24.44	30.1	40401010
176,736,715	0.300	---	---	---	30/05/2007	27/11/2019	---	LAMDA DEVELOPMENT(ΚΟ)	7.42	0.14	P	7.41	22/07/2024	7.4	7.34	7.44	7.42	7.387	16@7.39	581@7.42	---	---	94,315	319	696,728.19	1,311,386.43	6.15	7.52	35101010
142,891,161	0.970	0.4341	1.24	1.5531	26/06/2024	07/07/2017	---	METLEN ENERGY & METALS (ΚΟ)	36.4	-0.27	E	36.5	22/07/2024	36.6	36.38	36.88	36.4	36.75	485@36.38	49@36.58	---	---	118,989	1,288	4,372,806.56	5,201,238.26	33	39.56	65102000
27,345,120	0.280	---	---	---	18/07/2005	26/02/2014	---	QUALITY & RELIABILITY (ΚΟ)	1.196	-0.17	E	1.198	22/07/2024	1.208	1.196	1.234	1.196	1.209	687@1.20	1500@1.21	---	---	14,782	44	17,872.68	32,704.76	0.6	1.62	10101010
78,325,475	---	---	0.6	0.85	25/06/2024	23/07/2019	---	TITAN CEMENT (ΚΑ)	30.75	---	---	30.75	22/07/2024	30.7	30.6	31.05	30.75	30.812	2136@30.75	500@31.00	---	---	27,565	391	849,326.90	2,408,508.36	20.9	32.2	50101030
259,189,761	---	0.1	0.12	0.12	25/06/2024	26/02/2016	---	VIOLALCO S.A/NV (ΚΑ)	5.97	-0.17	E	5.98	22/07/2024	5.96	5.94	6	5.97	5.98	1389@5.96	807@5.97	---	---	96,501	266	577,057.85	1,547,362.87	5.03	6.63	55102015
148,321,516	0.300	---	0.07	---	19/06/2023	22/01/2020	---	ΑΒΑΣ Α.Ε. (ΚΟ)	1.448	-1.09	E	1.464	22/07/2024	1.468	1.442	1.468	1.448	1.452	300@1.45	32@1.45	---	---	55,748	132	80,953.09	214,769.56	1.322	1.884	50101010
232,000,000	2.12	0.0854	0.0682	0.0582	04/10/2023	19/06/2017	---	ΔΑΜΗΣ ΣΥΜΜΕΤΟΧΩΝ Α.Ε. (ΚΟ)	2.27	0.66	P	2.255	22/07/2024	2.26	2.235	2.27	2.27	2.255	3033@2.27	34691@2.27	8.96	2023	144,143	301	324,998.77	526,640.00	2.08	2.425	65101015
90,167,100	0.500	---	---	0.7515	20/05/2024	24/05/2021	---	ΑΕΡΟΠΟΡΙΑ ΑΙΓΑΙΟΥ (ΚΟ)	11.7	-1.60	E	11.89	22/07/2024	11.8	11.7	12	11.7	11.825	15@11.68	5@11.72	---	---	68,204	493	806,491.82	1,054,955.07	10.85	13.47	40501010
103,423,291	0.570	---	---	---	01/08/2011	23/08/2023	---	ΓΕΚ ΤΕΡΝΑ (ΚΟ)	17.94	-0.88	E	18.1	22/07/2024	18.24	17.92	18.24	17.94	18.085	421@17.92	1000@17.98	---	---	94,306	418	1,705,519.38	1,855,413.84	12.98	18.24	50101010
382,000,000	2.48	---	---	0.25	22/07/2024	12/12/2001	---	ΔΕΗ (ΚΟ)	11.7	1.74	P	11.5	22/07/2024	11.5	11.5	11.76	11.7	11.654	193@11.64	3138@11.70	---	---	222,743	1,071	2,595,768.54	4,469,400.00	10.4	12.67	65101015
300,000,000	1.00	---	---	0.33	21/05/2024	07/02/2024	---	ΔΙΕΘΝΗΣ ΑΕΡΟΛΙΜΕΝΑΣ ΑΘΗΝΩΝ(ΚΟ)	7.92	-0.98	E	7.998	22/07/2024	7.998	7.92	8.03	7.92	7.961	34@7.92	34@7.94	---	---	38,318	223	305,034.33	2,376,000.00	7.712	9.56	50206060
914,715,153	1.00	---	---	---	16/05/2008	29/08/2018	---	ΕΘΝΙΚΗ ΤΡΑΠΕΖΑ (ΚΟ)	8.45	0.43	P	8.414	22/07/2024	8.36	8.36	8.47	8.45	8.439	2921@8.45	4341@8.47	---	---	936,431	1,733	7,902,752.03	7,729,343.04	6.222	8.65	30101010
375,241,586	0.390	0.03	0.06	0.04	25/06/2024	14/07/2006	---	ΕΒΑΛΧΑΛΚΟΡ (ΚΟ)	1.882	-0.53	E	1.892	22/07/2024	1.892	1.864	1.892	1.882	1.88	11@1.87	300@1.88	---	---	107,474	280	202,030.66	706,204.66	1.74	2.435	55102015
348,192,005	0.040	---	---	---	05/07/2011	22/07/2024	---	ΕΛΛΑΚΤΩΡ (ΚΟ)	2.085	-0.24	E	2.09	22/07/2024	2.09	2.06	2.1	2.085	2.082	6844@2.08	900@2.09	---	---	350,127	536	729,119.86	725,980.33	2.02	2.84	50101010
60,348,000	0.420	0.1515	0.1565	0.2504	25/06/2024	04/08/2021	---	ΕΛΛΗΝ. ΧΡΗΜΑΤΙΣΤΗΡΙΑ-Χ.Α. (ΚΟ)	4.78	-0.83	E	4.82	22/07/2024	4.795	4.775	4.88	4.78	4.798	277@4.78	1@4.79	---	---	30,311	183	145,423.52	288,463.44	4.6	5.92	30202015
106,500,000	0.600	0.28	0.02	0.1	22/07/2024	13/09/2021	---	ΕΥΔΑΠ (ΚΟ)	5.78	---	---	5.78	22/07/2024	5.78	5.73	5.8	5.78	5.768	2@5.74	86@5.79	---	---	28,457	126	164,151.11	615,570.00	5.38	6.15	65102030
604,095,621	0.300	---	---	---	30/05/2013	10/10/2023	---	INTRALOT (ΚΟ)	1.25	-0.79	E	1.26	22/07/2024	1.248	1.24	1.26	1.25	1.249	208@1.25	2623@1.25	---	---	575,869	274	719,079.06	755,119.53	1.014	1.294	40501020
110,782,980	0.750	0.9054	1.6299	1.8415	26/06/2024	04/11/2013	---	ΜΟΤΟΡ ΟΙΛ (ΚΟ)	23.7	0.51	P	23.58	22/07/2024	23.84	23.7	23.96	23.7	23.852	1154@23.70	450@23.72	---	---	146,661	1,048	3,498,122.58	2,625,556.63	22.56	28.56	60101020
370,062,741	0.300	0.6	1	1.6123	29/04/2024	25/06/2024	---	ΟΠΑΠ (ΚΟ)	16.03	0.12	P	16.01	22/07/2024	16.1	15.95	16.1	16.03	16.015	20@15.98	2373@16.03	---	---	232,041	1,562	3,716,180.34	5,932,105.74	14.4	17.35	40501020
418,002,013	2.83	0.8231	0.5888	0.7216	04/07/2024	18/06/1998	---	ΟΤΕ (ΚΟ)	14.54	-0.07	E	14.55	22/07/2024	14.5	14.41	14.59	14.54	14.52	182@14.50	3472@14.55	---	---	381,604	1,343	5,540,865.84	6,077,749.27	12.76	14.59	15102015
1,250,367,223	0.930	---	---	0.0632	10/07/2024	14/04/2021	---	ΠΕΙΡΑΙΩΣ FINANCIAL HOLD (ΚΟ)	3.92	-1.73	E	3.989	22/07/2024	3.99	3.909	3.99	3.92	3.951	142@3.92	1000@3.92	---	---	4,053,514	2,612	16,015,569.51	4,901,439.51	3.21	4.22	30101010
66,850,563	0.780	0.1493	0.1495	0.2313	02/05/2024	13/06/2018	---	ΣΑΡΑΝΤΗΣ ΓΡ. (ΚΟ)	11.14	-0.36	E	11.18	22/07/2024	11.06	11.06	11.36	11.14	11.182	774@11.12	1436@11.14	---	---	27,148	190	303,567.82	744,715.27	8.18	12.44	45201020
118,105,090	0.300	0.3411	0.3798	0.3821	08/07/2024	05/03/2020	---	ΤΕΡΝΑ ΕΝΕΡΓΕΙΑΚΗ (ΚΟ)	19.22	---	---	19.22	22/07/2024	19.22	19.2	19.24	19.22	19.223	500@19.21	864@19.22	---	---	123,367	395	2,371,472.84	2,269,			

Πληθος Χρεογράφων	Ονομ. Αξία	Μερίσματα [1]			Ημερ. Τελευτ. Αποκοπής		Σημ.	Χρεόγραφο	Τιμή κλεισίματος	% μεταβ.	Προηγ. Κλεισίμο- ημ/τία	Άνοιγμα	Κατωτ Τιμή	Ανωτ Τιμή	Τελ Σταθμ Τιμή	Τελευταία ζήτηση [7]	Τελευταία προσφορά [7]	Ρ/Ε μετά φ. Χρήστ	Όγκος	Πράξεις	Αξία Συναλλαγών[8]	Χ.Α. Εταιρείας (χιλ. €) [3,5]	Χαμηλό έτους	Υψηλό έτους	Κλάδος [4]				
		2021	2022	2023	Μέρισμα [2]	Δικαιώμα																							
243,164,193	0.300	---	---	0.07	19/07/2024	05/12/2023	---	ΑΤΤΙÇA ΣΥΜΜΕΤΟΧΩΝ (ΚΟ)	2.54	---	2.54	22/07/2024	2.53	2.51	2.56	2.54	2.536	916@2.52	1767@2.54	---	---	14,549	22	36,891.27	617,637.05	1.86	2.64	40501015	
35,764,593	2.10	0.075	0.1046	0.1045	12/06/2024	25/11/2019	---	ΒRIO PROPERTIES (ΚΟ)	1.975	0.25	P	1.97	22/07/2024	1.975	1.965	1.985	1.975	1.975	1500@1.97	1600@1.99	---	---	42,480	68	83,887.00	70,635.07	1.835	2.01	35102030
101,123,806	0.360	---	---	---	22/07/2010	28/06/2011	---	CENTRIC ΣΥΜΜΕΤΟΧΩΝ (ΚΟ)	0.349	1.16	P	0.345	22/07/2024	0.349	0.349	0.352	0.349	0.35	3124@0.345	7270@0.350	---	---	20,202	19	7,060.97	35,292.21	0.311	0.467	40203040
784,500	10.00	0.3	---	0.5008	28/05/2024	31/07/2018	---	CNL CAPITAL (ΚΟ)	7.1	0.71	P	7.05	22/07/2024	7.1	7.1	7.15	7.15	7.121	50@6.80	250@7.20	---	2022	237	3	1,687.70	5,569.95	6.65	9	30202010
10,567,700	0.300	---	---	---	06/10/2005	13/02/2002	---	CPI (ΚΟ)	0.68	2.10	P	0.666	22/07/2024	0.698	0.668	0.698	0.68	0.673	3000@0.656	2000@0.688	---	---	7,700	14	5,185.14	7,186.04	0.606	0.99	10102030
18,680,300	0.050	---	---	---	06/07/2022	---	---	DIMAND (ΚΟ)	8.97	0.90	P	8.89	22/07/2024	8.99	8.82	8.99	8.97	8.962	200@8.80	275@8.97	---	---	6,552	33	58,719.64	167,562.29	8	10.95	35101010
54,200,000	0.075	0.035	0.074	---	18/07/2023	23/11/2021	---	EPSILON NET (ΚΟ)	12	---	---	12	22/07/2024	12	12	12.02	12	12.009540680@12.00	5458@12.04	---	---	31,978	27	383,911.84	650,400.00	8.8	12.3	10101015	
52,131,944	1.00	0.1102	0.11	---	26/06/2024	23/07/2019	---	FOURLIS ΣΥΜΜΕΤΟΧΩΝ (ΚΟ)	4.07	-0.12	E	4.075	22/07/2024	4.075	4.055	4.13	4.07	4.089	100@4.06	626@4.09	---	---	63,801	195	260,866.73	212,177.01	3.765	4.37	40401010
48,003,921	0.400	---	---	---	30/08/1993	26/06/2023	---	IDEAL HOLDINGS (ΚΟ)	6.1	0.49	P	6.07	22/07/2024	6.1	6.03	6.12	6.1	6.081	2@6.08	1274@6.10	---	---	27,191	148	165,343.19	292,823.92	5.47	6.78	10102030
10,500,000	2.40	0.29	0.3	2.21	25/06/2024	02/04/2024	---	INTERCONTINENTAL (ΚΟ)	2.44	-1.61	E	2.48	22/07/2024	2.52	2.44	2.56	2.44	2.457	1000@2.42	125@2.46	4.19	2023	252	8	619.08	25,620.00	2.28	6.9	35102000
168,691,037	0.300	---	---	---	20/08/2007	28/11/2022	---	LAVIPHARM (ΚΟ)	0.9	0.67	P	0.894	22/07/2024	0.893	0.892	0.9	0.9	0.894	1000@0.894	1453@0.900	---	---	17,512	40	15,655.01	151,821.93	0.76	1.01	20103015
4,740,000	0.860	---	---	---	14/03/2003	---	---	LOGISMOS (ΚΟ)	1.38	0.73	P	1.37	22/07/2024	1.37	1.36	1.39	1.38	1.371	200@1.34	1761@1.39	-(6)-	2023	2,089	17	2,864.71	6,541.20	1.13	1.48	10101015
17,120,280	0.940	0.06	---	---	01/07/2024	26/06/2023	---	LOULIS FOOD (ΚΟ)	2.69	0.75	P	2.67	22/07/2024	2.64	2.63	2.69	2.69	2.656	100@2.66	60@2.69	---	---	1,510	8	4,010.20	46,053.55	2.57	3.09	45102020
4,419,616	1.58	---	0.1531	0.06	15/07/2024	04/03/2015	---	MEDICON ΕΛΛΑΣ (ΚΟ)	2.72	1.87	P	2.67	22/07/2024	2.71	2.61	2.72	2.72	2.642	7@2.62	29@2.72	---	---	301	23	795.32	12,021.36	2.58	3.49	20102010
10,500,000	0.950	---	---	0.15	05/07/2024	21/07/2023	---	MEVACO (ΚΟ)	4	---	---	4	22/07/2024	4	4	4	4	4	2000@3.86	320@4.09	---	2022	400	1	1,600.00	42,000.00	3.62	4.32	55102015
138,218,440	0.870	---	---	---	11/12/2023	---	---	ORILINA PROPERTIES ΑΕΕΑΠ (ΚΟ)	0.897	-0.22	E	0.899	22/07/2024	0.897	0.897	0.899	0.897	0.897	75@0.895	2642@0.897	---	---	25,506	36	22,887.95	123,981.94	0.845	0.9628	35102000
87,538,850	0.500	---	---	0.0304	06/06/2024	28/07/2021	---	PREMIA (ΚΟ)	1.168	---	---	1.168	22/07/2024	1.17	1.16	1.17	1.168	1.164	499@1.16	1400@1.17	---	---	9,951	39	11,585.56	102,245.38	1.09	1.256	35102000
24,586,446	0.230	---	0.04	0.049	04/06/2024	08/06/2022	---	PROFILE (ΚΟ)	5.2	0.39	P	5.18	22/07/2024	5.18	5.1	5.2	5.2	5.127	250@5.12	50@5.21	---	---	79,014	179	405,066.25	127,849.52	3.925	5.43	10101010
107,222,688	0.440	(0.5667)	0.2	0.22	25/06/2024	16/03/2022	---	QUEST ΣΥΜΜΕΤΟΧΩΝ (ΚΟ)	5.4	1.31	P	5.33	22/07/2024	5.34	5.3	5.4	5.4	5.343	4500@5.35	220@5.41	---	---	34,135	193	182,376.39	579,002.52	5.02	6.25	10101010
6,456,530	1.08	0.12	0.1314	0.16	22/07/2024	02/08/2010	---	SPACE HELLAS (ΚΟ)	6.84	-0.87	E	6.9	22/07/2024	6.9	6.84	6.9	6.84	6.865	5@6.84	100@6.86	---	---	244	3	1,674.96	44,162.67	6.38	8.48	15101010
120,528,771	1.60	---	---	0.08	19/06/2024	10/11/2023	---	TRADE ESTATES ΑΕΕΑΠ (ΚΟ)	1.628	0.37	P	1.622	22/07/2024	1.63	1.624	1.632	1.628	1.629	10000@1.63	2000@1.63	---	---	25,914	39	42,221.43	196,220.84	1.59	1.798	35102045
17,190,046	0.300	---	---	---	16/11/1992	04/12/2023	---	UNIBIOS (ΚΟ)	1.42	2.53	P	1.385	22/07/2024	1.385	1.385	1.46	1.42	1.431	900@1.40	1119@1.42	---	---	108,907	224	155,808.49	24,409.87	1.08	1.475	50204000
32,413,681	0.370	---	---	---	15/07/2009	11/05/2000	---	ΑΛΟΥΜΥΛΑ (ΚΟ)	3.08	0.33	P	3.07	22/07/2024	3.1	3.07	3.12	3.08	3.099	100@3.08	1235@3.08	---	---	7,421	34	22,999.09	99,834.14	2.48	3.18	55102035
3,628,761	3.44	0.5109	---	0.316	13/05/2024	19/07/2022	---	ΑΝΔΡΟΜΕΔΑ ΑΕΕΧ (ΚΟ)	6.62	---	---	6.62	22/07/2024	6.7	6.52	6.76	6.62	6.635	340@6.52	370@6.58	3.66	2023	1,862	15	12,354.36	24,022.40	6.28	7.1806	30204000
23,986,500	1.04	---	---	---	26/06/2009	28/08/2023	---	ΒΙΟΚΑΡΠΕΤ (ΚΟ)	2.37	---	---	2.37	22/07/2024	2.51	2.33	2.51	2.37	2.352	1000@2.34	250@2.54	---	---	1,824	31	4,290.29	56,848.01	2.19	3.13	50101035
6,325,000	0.600	0.19	0.153	0.145	15/07/2024	17/02/2014	---	ΒΟΓΙΑΤΖΟΓΛΟΥ (ΚΟ)	2.38	0.85	P	2.36	22/07/2024	2.36	2.36	2.38	2.38	2.378	2090@2.22	1367@2.38	---	---	279	2	663.60	15,053.50	2.16	2.7	50205010
24,060,000	0.300	0.055	0.075	0.075	14/05/2024	01/07/2019	---	ΓΕΝΙΚΗ ΕΜΠΟΡΙΟΥ (ΚΟ)	1.63	---	---	1.63	22/07/2024	1.57	1.57	1.63	1.63	1.594	40@1.57	200@1.63	11.02	2023	8,104	32	12,917.93	39,217.80	1.325	1.95	50205010
15,878,748	0.480	---	---	---	10/07/2006	22/03/2004	---	ΔΟΜΙΚΗ ΚΡΗΤΗΣ (ΚΟ)	3.895	7.01	P	3.64	22/07/2024	3.65	3.62	3.9	3.895	3.795	100@3.85	182@3.90	---	---	20,464	154	77,669.98	61,847.72	3.07	4.88	50101010
34,720,000	0.310	---	---	---	16/06/2010	01/08/2007	---	ΔΡΟΜΕΑΣ (ΚΟ)	0.321	---	---	0.321	22/07/2024	0.321	0.316	0.325	0.321	0.317	250@0.316	105@0.321	---	---	5,725	12	1,813.50	11,145.12	0.304	0.398	40202015
13,673,200	0.420	---	---	---	18/07/2008	26/07/2001	---	ΕΒΡΟΦΑΡΜΑ (ΚΟ)	1.61	3.87	P	1.55	22/07/2024	1.59	1.59	1.635	1.61	1.615	1000@1.56	200@1.62	---	---	15,630	82	25,238.39	22,013.85	1.2	1.94	45102020
11,250,000	0.520	0.0405	0.08	0.12	08/07/2024	09/11/2015	---	ΕΚΤΕΡ (ΚΟ)	4.3	-0.46	E	4.32	22/07/2024	4.35	4.29	4.41	4.3	4.342	1000@4.23	3380@4.30	---	---	28,267	153	122,730.02	48,375.00	3.75	4.76	50101010
18,410,839	1.00	0.262	0.202	---	23/08/2023	10/09/2010	---	ΕΛΑΣΤΡΟΝ (ΚΟ)	2.24	-0.44	E	2.25	22/07/2024	2.24	2.21	2.25	2.24	2.221	30@2.22	40@2.24	---	---	2,590	15	5,751.60	41,240.28	2	2.84	55102010
23,828,130	0.500	0.0737	---	0.108	15/07/2024	17/02/2009	---	ΕΛΙΝΟΙΑ (ΚΟ)	2.29	1.78	P	2.25	22/07/2024	2.26	2.22	2.3	2.29	2.278	506@2.26	4063@2.30	---	---	17,432	47	39,706.65	54,566.42	2.14	2.94	60101020
19,864,886	5.60	0.672	0.672	0.672	18/04/2024	02/07/2008	---	ΕΛΛΑΔΟΣ ΤΡΑΠΕΖΑ (ΚΟ)	13.9	-0.36	E	13.95	22/07/2024	13.95	13.85	14	13.95	13.914	104@13.85	19@13.95	---	---	2,215	31	30,819.40	276,121.92	13.2	15.85	30101010
26,730,187	0.520	0.1	0.12	---	29/06/2023	01/08/2017	---	ΕΛΤΟΝ (ΚΟ)	1.76	0.46	P	1.752	22/07/2024	1.774	1.722	1.774	1.76	1.7											

Ημερήσιο Δελτίο Τιμών

Έτος: 145 Αύξων Αριθμός Συνεδρίασης: 137

Ενότητα 2: Αναλυτικά Στοιχεία Συναλλαγών Χρεογράφων

Τρίτη, 23 Ιουλίου, 2024

Πληθος Χρεογράφων	Ονομ. Αξία	Μερίσματα [1]			Ημερ.Τελευτ.Αποκοπή		Σημ.	Χρεόγραφο	Τιμή κλεισίματος	% μεταβ.	Προηγ. Κλείσιμο-ημ/νία	Άνοιγμα	Κατωτ Τιμή	Ανωτ Τιμή	Τελ Σταθμ Τιμή	Τελευταία ζήτηση [7]	Τελευταία προσφορά [7]	Ρ/Ε μετά φ. Χρήστ	Όγκος	Πράξεις	Αξία Συναλλαγών[8]	Χ.Α. Εταιρείας (χιλ. €) [3,5]	Χαμηλό έτους	Υψηλό έτους	Κλάδος [4]			
		2021	2022	2023	Μέρισμα [2]	Δικαιώμα																						
9,046,132	0.450	---	0.02	0.02	18/07/2024	13/10/2014	---	ΙΛΥΔΑ (ΚΟ)	1.83	5.78 P	1.73	22/07/2024	1.705	1.7	1.83	1.83	1.774	500@1.77	650@1.85	13.12	2023	16,112	60	28,589.51	16,554.42	1.29	2.02	10101015
3,417,600	0.100	0.016	0.016	0.016	04/07/2024	02/04/2024	---	ΙΝΤΕΡΓΟΥΝΤ-ΞΥΛΕΜΠΟΡΙΑ (ΠΟ)	0.41	-3.76 E	0.426	22/07/2024	0.41	0.41	0.41	0.41	0.41	52@0.410	30@0.422	---	---	200	3	82.00	14,163.51	0.252	0.595	50101020
45,417,399	0.100	---	---	---	25/07/2008	02/04/2024	---	ΙΝΤΕΡΓΟΥΝΤ-ΞΥΛΕΜΠΟΡΙΑ (ΚΟ)	0.281	1.81 P	0.276	22/07/2024	0.28	0.277	0.281	0.281	0.279	994@0.277	5367@0.281	---	---	25,506	24	7,125.84	14,163.51	0.25	0.3917	50101020
18,567,912	0.590	0.24	---	0.16	03/07/2024	26/01/2021	---	ΙΝΤΕΡΛΑΪΦ (ΚΟ)	5.16	0.39 P	5.14	22/07/2024	5.14	5.08	5.4	5.16	5.224	400@5.12	200@5.14	6.99	2023	25,695	121	134,225.60	95,810.43	4.55	5.4	30302025
8,424,900	0.500	---	---	---	12/07/2010	04/07/2019	---	ΙΝΤΕΡΤΕΚ (ΚΟ)	1.25	-0.79 E	1.26	22/07/2024	1.29	1.235	1.29	1.25	1.242	20@1.24	29@1.25	21.67	2023	1,332	9	1,654.28	10,531.13	1.085	1.485	50205010
19,804,134	0.150	---	---	---	01/07/2004	06/11/2017	---	ΚΕΚΡΩΦ (ΚΟ)	1.455	-3.32 E	1.505	22/07/2024	1.475	1.45	1.5	1.455	1.468	943@1.46	269@1.49	-(6)-	2023	6,693	46	9,823.16	28,815.01	1.215	1.965	35101010
40,219,218	0.260	---	---	---	29/08/2022	10/06/2019	---	ΚΛΟΥΚΙΝΑΣ - ΛΑΠΠΑΣ (ΚΟ)	1.5	-0.33 E	1.505	22/07/2024	1.52	1.45	1.52	1.51	1.477	800@1.47	100@1.51	---	---	45,350	101	66,987.50	60,328.83	1.425	1.825	50101010
11,510,102	0.890	---	---	---	24/06/2005	06/10/1999	---	ΚΛΩΣΤΡΓΙΑ ΝΑΥΠΑΚΤΟΥ (ΚΟ)	0.932	0.22 P	0.93	22/07/2024	0.932	0.9	0.934	0.934	0.916	120@0.914	949@0.934	---	---	1,265	17	1,159.14	10,727.42	0.68	1.34	55101020
21,224,340	0.420	0.02	---	---	06/09/2022	25/04/2006	---	ΚΟΡΑΕΛΛΟΥ Χ. ΑΦΟΙ (ΚΟ)	0.491	-1.21 E	0.497	22/07/2024	0.5	0.486	0.5	0.491	0.488	250@0.484	694@0.493	---	2023	8,564	16	4,177.77	10,421.15	0.453	0.684	55102010
33,065,136	0.380	0.2001	0.2004	---	24/08/2023	16/09/2013	---	ΚΡΙ - ΚΡΙ (ΚΟ)	11.5	1.32 P	11.35	22/07/2024	11.4	11.2	11.5	11.5	11.324	680@11.45	3359@11.50	11.78	2023	17,305	62	195,967.55	380,249.06	9.58	12.3	45102020
7,595,160	0.600	---	---	---	10/09/2019	18/08/2010	---	ΚΥΡΙΑΚΟΥΛΗΣ (ΚΟ)	1.19	3.48 P	1.15	22/07/2024	1.145	1.14	1.19	1.19	1.16	50@1.15	242@1.19	---	---	2,729	12	3,166.41	9,038.24	0.95	1.65	40501015
6,200,000	0.500	---	---	---	22/06/2010	01/11/1995	---	ΛΑΔΕΝΗΣ Α.Ε. "ΜΙΝΕΡΒΑ" (ΚΟ)	0.605	2.54 P	0.59	22/07/2024	0.59	0.585	0.605	0.605	0.597	949@0.585	2324@0.605	---	---	14,527	24	8,665.50	3,751.00	0.456	0.98	40204020
5,939,268	0.620	---	---	---	10/07/2003	03/01/2002	---	ΛΑΝΑΚΑΜ (ΚΟ)	0.95	---	0.95	22/07/2024	0.89	0.89	0.95	0.95	0.919	500@0.885	698@0.950	---	---	826	9	759.14	5,642.30	0.855	1.18	40401020
30,150,000	0.360	0.0401	0.0908	0.122	28/05/2024	25/04/2019	---	ΜΟΤΟΔΥΝΑΜΙΚΗ (ΚΟ)	2.83	0.71 P	2.81	22/07/2024	2.835	2.82	2.86	2.83	2.849	203@2.83	103@2.84	---	---	20,006	42	56,991.10	85,324.50	2.675	3.34	40401030
43,200,000	1.00	0.0824	---	---	07/09/2022	13/09/2023	---	ΜΠΛΕ ΚΕΔΡΟΣ (ΚΟ)	3.5	---	3.5	22/07/2024	3.48	3.47	3.5	3.5	3.488	1000@3.46	500@3.50	---	---	4,010	20	13,986.90	151,200.00	3.2	3.5	35102000
8,321,682	0.670	---	---	---	17/08/2007	23/11/1999	---	Ν. ΛΕΒΕΝΤΕΡΗΣ (ΚΟ)	0.294	---	0.294	22/07/2024	---	---	---	---	---	400@0.242	350@0.294	---	2023	---	---	---	3,042.88	0.2	0.4	55102010
2,160,524	0.670	---	---	---	03/12/2018	23/11/1999	---	Ν. ΛΕΒΕΝΤΕΡΗΣ (ΠΟ)	0.276	---	0.276	22/07/2024	---	---	---	---	---	440@0.252	140@0.296	---	2023	---	---	---	3,042.88	0.242	0.41	55102010
126,431,958	2.50	---	---	0.025	19/06/2024	05/06/2024	---	ΝΟΒΑΛ ΠΡΟΠΕΡΤΥ ΑΕΕΑΠ (ΚΟ)	2.77	---	2.77	22/07/2024	2.75	2.74	2.785	2.77	2.765	2000@2.75	2930@2.78	---	---	28,680	57	79,293.29	350,216.52	2.6	2.82	35102045
10,080,000	3.00	1.5	1.45	1.3	14/05/2024	27/08/2001	---	ΟΛΘ (ΚΟ)	21	-0.94 E	21.2	22/07/2024	21.2	20.8	21.2	21	21.078	92@21.00	200@21.10	---	---	336	6	7,082.20	211,680.00	20.3	23.5	50206060
25,000,000	2.00	0.628	1.04	---	07/08/2023	08/08/2003	---	ΟΛΠ (ΚΟ)	27.55	---	27.55	22/07/2024	27.55	27.45	27.6	27.55	27.552	370@27.45	437@27.60	10.30	2023	4,291	69	118,226.55	688,750.00	23	28.8	50206060
4,971,466	1.46	---	---	---	04/07/2007	08/10/2003	---	ΠΑΪΡΗΣ ΠΛΑΣΤΙΚΩΝ (ΚΟ)	1.095	-0.46 E	1.1	22/07/2024	1.06	1.06	1.095	1.095	1.064	50@1.06	459@1.10	---	---	1,009	10	1,073.71	5,443.76	1	1.71	50203030
27,098,594	0.540	0.05	0.0401	0.0702	19/04/2024	14/01/2021	---	ΠΑΠΟΥΣΑΝΗΣ (ΚΟ)	2.35	-0.84 E	2.37	22/07/2024	2.38	2.35	2.38	2.36	2.352	1000@2.24	1052@2.36	15.60	2023	3,121	16	7,339.96	63,681.70	2.2	2.73	45201020
7,070,400	0.930	0.3242	0.2593	0.8645	15/04/2024	06/05/2016	---	ΠΕΤΡΟΠΟΥΛΟΣ ΠΕΤΡΟΣ (ΚΟ)	8.88	0.23 P	8.86	22/07/2024	8.92	8.8	8.94	8.88	8.841	100@8.76	894@8.90	---	---	3,292	24	29,103.76	62,785.15	7.94	10.65	50206015
43,741,452	0.660	0.2723	0.2629	0.2388	03/06/2024	01/11/1999	---	ΠΛΑΣΤΙΚΑ ΘΡΑΚΗΣ (ΚΟ)	4.315	1.65 P	4.245	22/07/2024	4.24	4.22	4.345	4.315	4.301	2000@4.31	200@4.32	---	---	166,802	422	717,392.27	188,744.37	3.77	4.595	50203015
21,912,599	0.300	---	0.048	0.0485	20/05/2024	23/02/2007	---	ΡΕΒΟΪΛ (ΚΟ)	2.06	5.91 P	1.945	22/07/2024	1.925	1.925	2.08	2.06	2.005	110@2.05	1210@2.06	---	---	67,258	165	134,864.95	45,139.95	1.49	2.15	60101020
13,582,223	1.35	---	---	---	24/06/2008	02/02/2016	---	ΣΙΔΑΜ ΜΕΤΑΛΛΟΥΡΓΙΚΗ (ΚΟ)	1.69	0.90 P	1.675	22/07/2024	1.655	1.65	1.695	1.695	1.664	150@1.66	200@1.69	---	---	2,235	12	3,719.85	22,953.96	1.465	2.4	55102010
40,693,350	5.00	---	---	---	03/07/2006	26/05/2015	---	ΤΕΧΝΙΚΗ ΟΛΥΜΠΙΑΚΗ (ΚΟ)	2.59	0.39 P	2.58	22/07/2024	2.58	2.56	2.59	2.59	2.575	15@2.58	1663@2.59	---	---	15,006	83	38,646.34	105,395.78	2.38	3.05	40202010
3,048,000	0.300	---	---	---	06/07/2007	01/06/2021	---	ΤΖΙΡΑΚΙΑΝ ΠΡΟΦΙΛ (ΚΟ)	1.5	---	1.5	22/07/2024	1.5	1.5	1.5	1.5	1.5	29@1.45	621@1.50	---	2023	1	1	1.50	4,572.00	1.305	1.925	55102010

Κύρια Αγορά - Χαμηλής Συναλλακτικής Δραστηριότητας

14,000,000	1.95	3.42	0.26	---	19/07/2023	26/03/2024	---	ALPHA REAL ESTATE (ΚΟ)	6.92	---	6.92	22/07/2024	7.46	7.06	7.46	7.06	7.174	200@7.10	40@7.30	---	---	14	3	100.44	96,880.00	6.32	11.75	35101015
50,014,177	0.050	---	---	---	04/06/2008	27/03/2023	---	ΑΤΤΙΣΑ BANK Α.Τ.Ε. (ΚΟ)	9.26	1.76 P	9.1	22/07/2024	9.1	9.1	9.8	9.26	9.512	1046@9.20	250@9.50	---	---	14,999	222	142,663.44	463,131.28	8.54	15	30101010
175,797,803	0.040	---	---	---	01/07/2008	21/02/2020	---	ΑΥΕ (ΚΟ)	0.476	4.16 P	0.457	22/07/2024	0.45	0.45	0.476	0.476	0.47	540@0.450	370@0.477	---	---	1,960	2	921.00	83,679.75	0.42	0.542	40301010
11,869,224	0.540	0.136	0.15	0.15	02/07/2024	30/08/2019	---	FLEXORACK (ΚΟ)	8	0.63 P	7.95	22/07/2024	8	8	8	8	8	500@7.75	768@8.00	---	---	8,000	3	64,000.00	94,953.79	7.55	8.65	50203030
468,700	3.42	4.06	2.8	13/06/2024	21/05/2004	---	MERMEREN KOMB. A.D. PR. (ΕΛΠ)	45.2	---	45.2	22/07/2024	---	---	---	---	---	51@41.20	60@47.00	1.55	2023	---	---	---	---	21,185.24	38	50	55102000
31,317,025	0.400	---	---	---	26/04/2007	10/05/2023	---	MIG (ΚΟ)	3.69	-1.07 E	3.73	22/07/2024	3.71	3.655	3.715	3.715	3.695	107@3.70	475@3.72	---	---	3,465	31	12,802.35	115,559.82	3.57	4.9	30202000
244,737,498	0.500	0.02	0.03	0.02	05/07/2024	28/12/2023	---	TRASTOR Α.Ε.Ε.Α.Π. (ΚΟ)	1.16	1.75 P	1.14	22/07/2024	1.12	1.12	1.16	1.16	1.138	1873@1.12	87@1.16	---	---</							

Ημερήσιο Δελτίο Τιμών

Έτος: 145 Αύξων Αριθμός Συνεδρίασης: 137

Ενότητα 2: Αναλυτικά Στοιχεία Συναλλαγών Χρεογράφων

Τρίτη, 23 Ιουλίου, 2024

Πληθός Χρεογράφων	Ονομ. Αξία	Μερίσματα [1]			Ημερ. Τελευτ. Αποκοπής		Σημ. Χρεόγραφα	Τιμή κλεισίματος	% μεταβ.	Προηγ. Κλεισίμο- ημ/τία	Άνοιγμα	Κατωτ Τιμή	Ανωτ Τιμή	Τελ Σταθμ Τιμή	Τελευταία ζήτηση [7]	Τελευταία προσφορά [7]	Ρ/Ε μετά φ. Χρήστ	Όγκος	Πράξεις	Αξία Συναλλαγών[8]	Χ.Α. Εταιρείας (χιλ. €) [3,5]	Χαμηλό έτους	Υψηλό έτους	Κλάδος [4]					
		2021	2022	2023	Μέρισμα [2]	Δικαιώμα																							
18,810,000	0.400	---	---	---	08/07/2010	14/11/2007	---	ΒΑΡΒΕΡΗΣ Ν. - MODA BAGNO (ΚΟ)	3.7	---	3.7	22/07/2024	3.41	3.4	3.7	3.7	3.641	130@3.36	408@3.70	---	---	1,398	17	5,089.93	69,597.00	1.9	3.89	40401025	
15,000,000	0.300	---	---	---	06/07/2007	18/07/2000	---	ΔΑΙΟΣ ΠΛΑΣΤΙΚΑ (ΚΟ)	3.06	---	3.06	22/07/2024	---	---	---	---	---	43@3.00	43@3.20	---	---	---	---	---	45,900.00	3.04	4.18	50203015	
3,307,500	0.210	---	0.4	---	13/10/2023	30/11/2022	---	ΕΛΒΕ Α.Β.Ε.Ε. (ΚΟ)	5.5	---	5.5	22/07/2024	5.05	5.05	5.55	5.55	5.473	100@5.30	100@5.50	10.27	2023	829	17	4,537.20	18,191.25	4.7	5.55	40204020	
86,735,980	0.310	---	---	0.02	22/07/2024	07/09/2023	---	ΙΑΤΡΙΚΟ ΑΘΗΝΩΝ (ΚΟ)	1.725	-0.86	€	1.74	22/07/2024	1.755	1.68	1.76	1.725	1.718	1@1.70	250@1.76	---	---	5,916	38	10,165.76	149,619.57	1.45	2.03	20101025
2,760,000	11.83	11	11.8	12.4	03/06/2024	16/07/1990	---	ΚΑΡΕΛΙΑ (ΚΟ)	336	-0.59	€	338	22/07/2024	336	336	336	336	336	8@334.00	15@336.00	---	---	15	4	5,040.00	927,360.00	324	350	45103010
6,700,000	0.800	0.047	0.047	0.047	23/07/2024	29/05/2014	---	ΚΕΠΕΝΟΥ ΜΥΛΟΙ (ΚΟ)	1.75	---	1.75	22/07/2024	1.81	1.81	1.81	1.81	1.81	35@1.75	99@1.81	18.79	2023	1	1	1.81	11,725.00	1.68	2.26	45102020	
18,017,472	0.360	---	---	---	09/09/2022	28/08/2017	---	ΚΤΗΜΑ Κ. ΛΑΖΑΡΙΔΗ (ΚΟ)	1.7	---	1.7	22/07/2024	---	---	---	---	---	45@1.66	3900@1.72	---	---	---	---	---	30,629.70	1.6	1.9	45101015	
21,364,000	1.12	---	0.4	---	21/08/2023	08/03/2023	---	ΛΑΜΦΑ (ΚΟ)	36	-1.64	€	36.6	22/07/2024	35.8	35.8	36	36	35.99	55@35.80	10@37.00	---	---	210	2	7,558.00	769,104.00	28.4	39.8	40501025
9,819,370	0.500	---	---	---	14/08/2007	09/01/2004	---	ΜΑΘΙΟΣ ΠΥΡΙΜΑΧΑ (ΚΟ)	0.85	---	0.85	22/07/2024	0.85	0.85	0.85	0.85	0.85	310@0.770	800@0.850	---	---	200	1	170.00	8,346.46	0.714	1.3	55101000	
32,188,050	1.04	---	---	---	21/07/2008	20/01/2000	---	ΜΟΥΖΑΚΗΣ (ΚΟ)	0.675	---	0.675	22/07/2024	---	---	---	---	---	50@0.670	400@0.695	---	---	---	---	---	21,726.93	0.66	0.92	55101020	
6,340,000	0.600	0.17	0.1	0.2	11/12/2023	11/01/2024	---	ΝΑΚΑΣ ΜΟΥΣΙΚΗ (ΚΟ)	2.72	---	2.72	22/07/2024	2.78	2.78	2.78	2.78	2.78	30@2.70	10@2.76	---	---	11	2	30.58	17,244.80	2.52	3.16	40401030	
27,379,200	0.980	---	0.45	---	01/08/2023	29/08/2022	---	ΠΛΑΣΤΙΚΑ ΚΡΗΤΗΣ (ΚΟ)	15	---	15	22/07/2024	15.5	15	15.5	15	15.117	700@14.80	3415@15.00	---	---	642	7	9,705.00	410,688.00	14.4	16.4	50203015	
255,494,534	2.71	0.279	0.255	0.247	14/06/2024	30/09/2021	---	ΠΡΟΝΤΕΑ (ΚΟ)	7.15	---	7.15	22/07/2024	7.15	6.7	7.15	7.1	6.903	1001@7.00	3119@7.15	---	---	263	5	1,815.45	1,826,785.92	6.6	8	35102000	
4,181,450	0.500	---	---	---	21/08/2000	05/03/2002	---	ΣΑΡΑΝΤΟΠΟΥΛΟΣ ΚΥΛ/ΜΥΛΟΙ (ΚΟ)	1.07	---	1.07	22/07/2024	---	---	---	---	---	---	599@1.17	---	---	---	---	---	4,474.15	0.965	1.17	45102020	
8,340,750	1.16	---	---	---	25/06/2009	17/09/2018	---	ΧΑΪΔΕΜΕΝΟΣ (ΚΟ)	0.665	---	0.665	22/07/2024	---	---	---	---	---	30@0.635	58@0.665	---	2023	---	---	---	5,546.60	0.555	0.92	50205030	

Διαπραγματεύσιμα Αμοιβαία Κεφάλαια (Δ.Α.Κ.)

971,502	---	---	---	---	15/06/2016	---	ALPHA ETF FTSE Athex Large Cap	35.765	-0.47	€	35.935	22/07/2024	36	35.765	36	35.765	35.869	500@35.80	500@35.90	---	---	4,788	59	171,739.10	---	31.58	38	12003
---------	-----	-----	-----	-----	------------	-----	--------------------------------	--------	-------	---	--------	------------	----	--------	----	--------	--------	-----------	-----------	-----	-----	-------	----	------------	-----	-------	----	-------

Επιτήρηση

89,078,604	0.040	---	---	---	07/07/2010	16/01/2024	5160	FRIGOGLOSS (ΚΟ)	0.21	---	0.21	22/07/2024	0.21	0.21	0.21	0.21	0.21	4789@0.214	7931@0.220	---	2023	53,970	22	11,333.70	18,706.51	0.208	0.44	50204000	
65,326,268	0.530	---	---	---	04/07/2007	19/07/2006	4750	SATO ΑΕ (ΚΟ)	0.028	---	0.028	22/07/2024	0.028	0.028	0.028	0.028	0.028	2000@0.029	23100@0.031	---	---	15,100	5	422.80	1,829.14	0.027	0.067	40202015	
13,191,620	0.620	---	---	---	04/08/2010	09/09/2002	5232	ΥΑΛCO - ΚΩΝΣΤΑΝΤΙΝΟΥ (ΚΟ)	0.162	---	0.162	22/07/2024	---	---	---	---	---	500@0.154	4990@0.178	---	---	---	---	---	2,137.04	0.146	0.208	40202020	
17,579,754	4.16	---	---	---	18/08/2006	02/08/2010	---	ΒΙΟΤΕΡ (ΚΟ)	0.24	---	0.24	22/07/2024	0.24	0.24	0.24	0.24	0.24	925@0.240	200@0.258	---	---	11,747	3	2,819.28	4,219.14	0.2	0.436	50101010	
54,654,600	0.050	---	---	---	01/07/1998	30/12/2022	5275	ΒΙΣ (ΚΟ)	0.142	---	0.142	22/07/2024	0.142	0.142	0.142	0.142	0.142	1514@0.140	1000@0.156	---	2023	220	1	31.24	7,760.95	0.14	0.288	50203030	
51,754,364	0.300	---	---	---	23/12/2003	24/01/2007	5197	ΕΠΙΛΕΚΤΟΣ (ΚΟ)	0.128	---	0.128	22/07/2024	---	---	---	---	---	500@0.120	20000@0.128	---	---	---	---	---	6,624.56	0.108	0.164	55101020	
15,842,391	1.51	---	---	---	15/07/2009	12/05/2000	5141	ΜΠΗΤΡΟΣ ΣΥΜΜΕΤΟΧΙΚΗ (ΚΟ)	0.58	---	0.58	22/07/2024	---	---	---	---	---	1200@0.600	1000@0.635	---	---	---	---	---	9,188.59	0.41	0.755	55102010	
24,319,250	0.300	---	---	---	09/07/2002	04/07/2007	5165	ΠΡΟΟΔΕΥΤΙΚΗ (ΚΟ)	0.25	---	0.25	22/07/2024	0.248	0.248	0.248	0.248	0.248	300@0.230	1218@0.240	---	---	450	1	111.60	6,079.81	0.22	0.4	50101010	
28,438,268	0.070	---	---	---	21/08/2006	24/11/1999	5253	ΣΠΥΡΟΥ ΑΓΡ. ΟΙΚ. (ΚΟ)	0.145	---	0.145	22/07/2024	0.145	0.145	0.145	0.145	0.145	7390@0.145	---	---	---	---	50	2	7.25	4,123.55	0.131	0.252	45102010
1,011,000	1.00	---	---	---	01/07/2004	11/12/2012	5193	ΤΡΙΑ ΑΛΦΑ (ΚΟ)	5.85	---	5.85	22/07/2024	5.7	5.7	5.7	5.7	5.7	30@5.50	190@5.70	---	2023	10	1	57.00	5,914.35	5.35	8.95	55101020	

Κατάσταση σε Αναστολή

12,417,000	0.310	---	---	---	27/08/2019	28/08/2017	5233	MLS ΠΛΗΡΟΦΟΡΙΚΗ (ΚΟ)	0.57	---	0.57	12/05/2020	---	---	---	---	---	---	---	---	---	---	---	---	---	7,077.69	0.57	0.57	10101015
6,330,002	0.300	---	---	---	25/06/2002	15/03/2019	5278	ΒΑΡΒΑΡΕΣΙΟΣ (ΚΟ)	0.24	---	0.24	02/05/2023	---	---	---	---	---	---	---	---	---	---	---	---	---	1,519.20	0.24	0.24	55101020
3,961,300	1.28	---	---	---	29/06/2004	03/08/2000	5248	ΔΟΥΡΟΣ (ΚΟ)	0.25	---	0.25	24/04/2023	---	---	---	---	---	---	---	---	---	---	---	---	---	990.33	0.25	0.25	40204020
7,125,216	0.650	---	---	---	01/07/2005	14/12/1999	4955	ΚΡΕΚΑ (ΚΟ)	0.28	---	0.28	06/04/2023	---	---	---	---	---	---	---	---	---	---	---	---	---	1,995.06	0.28	0.28	45102010
7,734,375	1.00	---	---	---	09/07/2007	07/01/2011	5277	ΛΙΒΑΝΗ ΕΚΔΟΤ. ΟΡΓ. (ΚΟ)	0.125	---	0.125	28/04/2023	---	---	---	---	---	---	---	---	---	---	---	---	---	966.80	0.125	0.125	40301030
10,203,575	0.730	---	---	---	16/07/2007	18/10/1999	---	ΦΙΕΡΑΤΕΣ (ΚΟ)	0.359	---	0.359	30/04/2024	---	---	---	---	---	---	---	---	---	---	---	---	---	3,663.08	0.335	0.538	55101020

**Σημειώσεις Χρεογράφων**

Κωδικός	Κείμενο σημείωσης
( )	- Προσαρμοσμένα Μερισίματα λόγω διανομής Δωρεάν μετοχών.
*	- Τελευταία προσαρμοσμένη τιμή κλεισίματος.
[1]	- Καθαρά μερίσματα.
[2]	- Στη στήλη "Ημερ. Αποκοπής τελευταίου δικαιώματος" αναφέρεται η Ημερομηνία εισαγωγής για Νέες Εταιρείες.
[3]	- Η Χρηματιστηριακή αξία αναφέρεται στο σύνολο των μετοχών
[4]	- Η κωδικοποίηση των Κλάδων Οικονομικής Δραστηριότητας του Χ.Α. παρουσιάζονται στο Παράρτημα Α
[5]	- Η Χρηματιστηριακή Αξία αναφέρεται στο σύνολο των κατηγοριών μετοχών (εφόσον έχουν εισαχθεί περισσότερες της μιας κατηγορίες) και δεν αναφέρεται σε επιμέρους κατηγορίες μετοχών μιας εταιρείας.
[6]	- P/E μεγαλύτερο του 100
[7]	- Τελευταία εικόνα του Βιβλίου Εντολών πριν το τέλος της συνεδρίασης
[8]	- Στην Αξία Συναλλαγών των Μετοχών περιλαμβάνονται όλοι οι τύποι Πακέτων
4750	- Μεταφορά στην Κατηγορία Επιτήρησης από 8/4/2011.
4955	- Μεταφορά στην Επιτήρηση από 5/4/2013.
5093	- Μεταφορά στην Κατηγορία Επιτήρησης από 8/4/2015.
5141	- Μεταφορά στην Κατηγορία Επιτήρησης από 10/05/2017.
5160	- Μεταφορά στην Κατηγορία Επιτήρησης από 15/04/2016.
5165	- Μεταφορά στην Κατηγορία Επιτήρησης από 15/02/2018.
5193	- Μεταφορά στην κατηγορία Επιτήρησης από 25/10/2018.
5197	- Μεταφορά στην κατηγορία Επιτήρησης από 07/11/2018.
5232	- Μεταφορά στην Κατηγορία Επιτήρησης από 08/04/2011.
5233	- Αναστολή διαπραγμάτευσης από 13/05/2020.
5248	- Μεταφορά στην κατηγορία Επιτήρησης από 06/09/2011.
5253	- Μεταφορά στην Επιτήρηση από 14/5/2021.
5275	- Μεταφορά στη Κατηγορία Επιτήρησης από 09/07/2020.
5277	- Αναστολή διαπραγμάτευσης από 02/05/2023.
5278	- Αναστολή διαπραγμάτευσης από 03/05/2023.

## Στοιχεία Συναλλαγών Πακέτων

Χρεόγραφο	Όγκος πακέτου	Τιμή πακέτου	Αξία πακέτου	Ώρα έγκρισης	Σημείωση
ΠΕΙΡΑΙΩΣ FINANCIAL HOLD (ΚΟ)	964,574	3.99	3,848,650.26	10:30:18	20
ΜΟΤΟΡ ΟΪΛ (ΚΟ)	10,000	23.93	239,300.00	13:01:04	20
ΠΛΑΣΤΙΚΑ ΘΡΑΚΗΣ (ΚΟ)	292	4.46	1,302.32	16:38:16	18
ΠΕΙΡΑΙΩΣ FINANCIAL HOLD (ΚΟ)	557,065	3.92	2,183,694.80	17:13:20	20

## Σημειώσεις πακέτων

- 9 - Μέθοδος 6-1 / Ειδική Χρέωση  
10 - Μέθοδος 6-1 / Ειδική Χρέωση, Αυθημερόν Διακανονισμός  
14 - Μέθοδος 6-3 / Πακέτο Αποκατάστασης, Ατελής αγορά και Πώληση  
18 - Μέθοδος 6-2 / SPOT 1  
19 - Μέθοδος 6-2 / SPOT 2  
20 - Μέθοδος 6-1 και Μέθοδος 6-1 Αυθημερόν Διακανονισμός  
21 - Άλλη Προσυμφωνημένη

## Στοιχεία Συναλλαγών Δικαιωμάτων

Ημερ. αποκοπής	Έναρξη εξάσκησης	Λήξη εξάσκησης	Λήξη διαπραγμάτευσης	Δικαιώματα	Κατωτ Τιμή	Ανωτ Τιμή	Τιμή κλεισ.	Τελευταία ζήτηση	Τελευταία προσφορά	Όγκος	Πράξεις	Αξία Συναλλαγών
----------------	------------------	----------------	----------------------	------------	------------	-----------	-------------	------------------	--------------------	-------	---------	-----------------

Δεν υπάρχουν Συναλλαγές Δικαιωμάτων.

## Στοιχεία Συναλλαγών Εκποιήσεων

Χρεόγραφα	Τύπος Χρεογράφου	Όγκος Συναλλαγών	Αριθμός Πράξεων	Αξία Συναλλαγών	Σημείωση
-----------	------------------	------------------	-----------------	-----------------	----------

Δεν πραγματοποιήθηκαν Εκποιήσεις Μετοχών.

## Σημειώσεις Εκποιήσεων

- Δημόσιος Ανοικτός Πλειστηριασμός
- Εκποίηση Ενσώματων Ονομαστικών Μετοχών
- Εκποίηση Αδιάθετων Κλασματικών Υπολοίπων



## Στοιχεία Ενεργητικού Διαπραγματεύσιμων Αμοιβαίων Κεφαλαίων (Δ.Α.Κ.)

	Ημερομηνία συναλλαγών	Δημιουργία / Εξαγορά	Αριθ. Μερ. (T-1)	Νέα Μερ. (T-1)	Εξαγορασθ. Μερ. (T-1)	Μερίδια (T) [1]	Αξία Ενεργητικού [2]	Καθαρή Τιμή	Μέρισμα /Μερίδιο	Ημερ. Αποκοπής
ALPHA ETF FTSE Athex Large Cap	23/07/2024	5,000	971,502	---	---	971,502	34,900,490.00	35.9243	1.35	01/07/2024

## Σημειώσεις Δ.Α.Κ.

[1] - Αριθμ. μεριδίων (T) = Αριθμ. μεριδίων (T-1) + Νεοεκδιθέντα μερίδια (T-1) - Εξαγορασθέντα μερίδια (T-1)

[2] - Περιλαμβάνονται και τα μερίδια που δημιουργήθηκαν / εξαγοράσθηκαν την ημέρα T-1.

Περιγραφή	Στοιχεία
Όνομασία Δ.Α.Κ.	ALPHA ETF FTSE Athex Large Cap
Σύμβολο Δ.Α.Κ. (GR)	ΑΔΑΚ
Σύμβολο Δ.Α.Κ. (EN)	AETF
ISIN Δ.Α.Κ.	GRF000153004
Κατηγορία Διαπραγμάτευσης	Διαπραγματεύσιμα Αμοιβαία Κεφάλαια (Δ.Α.Κ.)
Τύπος Δ.Α.Κ.	Μετοχών
Τρόπος διαχείρισης	Παθητικός
Επενδυτική Στρατηγική	Σκοπός της επενδυτικής πολιτικής του Αμοιβαίου Κεφαλαίου είναι η αναπαραγωγή της αποδόσεως του Δείκτη FTSE/X.A. Large Cap του Χρηματιστηρίου Αθηνών σε όρους Ευρώ, ακολουθώντας πλήρως και πανομοιότυπως τη σύνθεση του υποκείμενου Δείκτη.
Εκδότης	ΑΛΦΑ ASSET MANAGEMENT Α.Ε.Δ.Α.Κ.
Εταιρεία Διαχείρισης	ΑΛΦΑ ASSET MANAGEMENT Α.Ε.Δ.Α.Κ.
Ειδικοί Διαπραγματευτές	ΑΛΦΑ FINANCE Α.Χ.Ε.Π.Ε.Υ., ΕΘΝΙΚΗ ΧΡΗΜΑΤΙΣΤΗΡΙΑΚΗ Α.Χ.Ε.Π.Ε.Υ.
Θεματοφύλακας	ΑΛΦΑ ΤΡΑΠΕΖΑ Α.Ε.
Σύμβολο Δείκτη (GR)	FTSE
Σύμβολο Δείκτη (EN)	FTSE
Όνομασία Δείκτη	FTSE/X.A. Large Cap
ISIN Δείκτη	GRI99201A006
Κλάσμα Δείκτη [1]	1/100
Αρχική Τιμή Μεριδίου	21.76
Συνολικός Αριθμός Μεριδίων [2]	971,502
Ημερομηνία πρώτης Έκδοσης	14/01/2008
Ημερομηνία έναρξης Διαπραγμάτευσης	24/01/2008
Νόμισμα Διαπραγμάτευσης	ΕΥΡΩ
Νόμισμα Ενεργητικού	ΕΥΡΩ
Αρχική Αξία Ενεργητικού [3]	3,000,000.00
Αριθμ. Μεριδίων για Δημιουργία-Εξαγορά [4]	5,000
Αμοιβή Διαχείρισης	0.375

**Σημειώσεις Δ.Α.Κ.**

[1] - Το κλάσμα της τιμής του δείκτη που αποτελεί η τιμή της πρώτης έκδοσης

[2] - Ο αριθμός μεριδίων που διαπραγματεύθηκαν στο Χρηματιστήριο την ημέρα T


[3] - Η αξία του ενεργητικού κατά την έκδοση

[4] - Ο αριθμός μεριδίων που απαιτείται κατά τη διαδικασία δημιουργίας εξαγοράς

23/07/2024

# Ανακοινώσεις

Η.Δ.Τ.



## ΑΝΑΚΟΙΝΩΣΕΙΣ

### ΕΤΑΙΡΙΚΕΣ ΠΡΑΞΕΙΣ

#### ΕΤΑΙΡΙΚΑ ΓΕΓΟΝΟΤΑ

Εντάσσονται προς διαπραγμάτευση στην κατηγορία EN.A. PLUS της Εναλλακτικής Αγοράς του Χρηματιστηρίου Αθηνών και στον κλάδο «Τεχνολογία» οι 5.130.000 (ΚΟ) μετοχές της εταιρίας «SOFTWeb - ADAPTIVE I.T. SOLUTIONS **ΑΝΩΝΥΜΗ ΕΤΑΙΡΙΑ**», με κωδικό ΟΑΣΗΣ «SOFTWEB», κωδικό ISIN GRS538003005 και τιμή έναρξης διαπραγμάτευσης μετοχής €0,86. Για τις τρεις πρώτες ημέρες διαπραγμάτευσης το ημερήσιο όριο διακύμανσης της τιμής της μετοχής θα είναι ελεύθερο.

Εισάγονται προς διαπραγμάτευση στο Χρηματιστήριο Αθηνών οι 822.555 νέες (ΚΟ) μετοχές της εταιρίας «LAVIPHARM **Α.Ε.**» (GRS246003008), που προέκυψαν από αύξηση μετοχικού κεφαλαίου λόγω κεφαλαιοποίησης αποθεματικού για δωρεάν διάθεση μετοχών σε στελέχη της εταιρίας. Από την ίδια ημερομηνία, το νέο σύνολο εισηγμένων μετοχών της εταιρίας στο Χρηματιστήριο Αθηνών ανέρχεται σε 168.691.037 (ΚΟ) μετοχές.

Εισάγονται προς διαπραγμάτευση στο Χρηματιστήριο Αθηνών οι 411.688 νέες (ΚΟ) μετοχές της εταιρίας «PREMIA **Α.Ε.Ε.Α.Π.**» (GRS497003012), που προέκυψαν από αύξηση μετοχικού κεφαλαίου λόγω κεφαλαιοποίησης αποθεματικού για δωρεάν διάθεση μετοχών σε στελέχη της εταιρίας. Από την ίδια ημερομηνία, το νέο σύνολο εισηγμένων μετοχών της εταιρίας στο Χρηματιστήριο Αθηνών ανέρχεται σε 87.538.850 (ΚΟ) μετοχές.

Εισάγονται προς διαπραγμάτευση στην Εναλλακτική Αγορά του Χρηματιστηρίου Αθηνών οι 66.000 νέες (ΚΟ) μετοχές της εταιρίας «PERFORMANCE TECHNOLOGIES **Α.Ε.**» (GRS505003004), που προέκυψαν από αύξηση μετοχικού κεφαλαίου λόγω κεφαλαιοποίησης αποθεματικού για δωρεάν διάθεση μετοχών σε στελέχη της εταιρίας. Από την ίδια ημερομηνία, το νέο σύνολο εισηγμένων μετοχών της εταιρίας που είναι διαπραγματεύσιμες στην Εναλλακτική Αγορά του Χρηματιστηρίου Αθηνών ανέρχεται σε 13.968.683 (ΚΟ) μετοχές.

## ΧΡΗΜΑΤΙΚΕΣ ΔΙΑΝΟΜΕΣ

Οι μετοχές της εταιρίας «**ΜΥΛΟΙ ΚΕΠΕΝΟΥ Α.Β.Ε.Ε.**» (GRS438003006) είναι διαπραγματεύσιμες στο Χρηματιστήριο Αθηνών χωρίς το ποσό €0,047 ανά μετοχή, από το οποίο θα παρακρατηθεί ο αναλογούν φόρος, βάσει της κείμενης νομοθεσίας (καθαρό ποσό: €0,04465 ανά μετοχή).

### **ΓΝΩΣΤΟΠΟΙΗΣΕΙΣ ΕΤΑΙΡΕΙΩΝ**

**From:** ΜΠΛΕ ΚΕΔΡΟΣ ΑΕΕΑΠ  
**Posted At:** 22 July 2024 16:40  
**Conversation:** Τροποποίηση Οικονομικού Ημερολογίου 2024  
**Posted To:** DOLAnnouncements2  
  
**Subject:** Τροποποίηση Οικονομικού Ημερολογίου 2024

Δείτε την ανακοίνωση

[Τροποποίηση Οικονομικού Ημερολογίου 2024](#)

**From:** ΠΡΟΝΤΕΑ Α.Ε.Ε.Α.Π.  
**Posted At:** 22 July 2024 17:06  
**Conversation:** Prodea Investments - Ανακοίνωση Ρυθμιζόμενης Πληροφορίας του νόμου 3556/2007  
**Posted To:** DOLAnnouncements2  
  
**Subject:** Prodea Investments - Ανακοίνωση Ρυθμιζόμενης Πληροφορίας του νόμου 3556/2007

Παρακαλώ δείτε συνημμένα

[Prodea Investments - Ανακοίνωση Ρυθμιζόμενης Πληροφορίας του νόμου 3556/2007](#)

**From:** ΜΠΛΕ ΚΕΔΡΟΣ ΑΕΕΑΠ  
**Posted At:** 22 July 2024 17:08  
**Conversation:** Ανακοίνωση για την Προαναγγελία Τακτικής Γενικής Συνέλευσης  
**Posted To:** DOLAnnouncements2  
  
**Subject:** Ανακοίνωση για την Προαναγγελία Τακτικής Γενικής Συνέλευσης

Δείτε την ανακοίνωση

[Ανακοίνωση για την Προαναγγελία Τακτικής Γενικής Συνέλευσης](#)

From: ΛΑΜΨΑ Α.Ε.  
Posted At: 22 July 2024 17:13  
Conversation: ΑΝΑΚΟΙΝΩΣΗ ΡΥΘΜΙΖΟΜΕΝΗΣ ΠΛΗΡΟΦΟΡΙΑΣ ΤΟΥ Ν.  
3556/2007: Γνωστοποίηση για μεταβολή ποσοστού μετόχων  
σε επίπεδο δικαιωμάτων ψήφου  
Posted To: DOLAnnouncements2  
Subject: ΑΝΑΚΟΙΝΩΣΗ ΡΥΘΜΙΖΟΜΕΝΗΣ ΠΛΗΡΟΦΟΡΙΑΣ ΤΟΥ Ν.  
3556/2007: Γνωστοποίηση για μεταβολή ποσοστού μετόχων  
σε επίπεδο δικαιωμάτων ψήφου

**ΕΤΑΙΡΕΙΑ ΕΛΛΗΝΙΚΩΝ ΞΕΝΟΔΟΧΕΙΩΝ ΛΑΜΨΑ Α.Ε.**

**ΑΡ. ΓΕ.ΜΗ. 223101000 - (ΑΡ. Μ.Α.Ε. 6015 / 06 / Β / 86 / 135)**

**ΑΝΑΚΟΙΝΩΣΗ ΓΝΩΣΤΟΠΟΙΗΣΗΣ**

**ΜΕΤΑΒΟΛΗΣ ΠΟΣΟΣΤΟΥ ΜΕΤΟΧΩΝ**

**ΣΕ ΕΠΙΠΕΔΟ ΔΙΚΑΙΩΜΑΤΩΝ ΨΗΦΟΥ**

Η Ανώνυμη Εταιρεία με την επωνυμία «**ΕΤΑΙΡΕΙΑ ΕΛΛΗΝΙΚΩΝ ΞΕΝΟΔΟΧΕΙΩΝ ΛΑΜΨΑ Α.Ε.**» (εφεξής καλουμένη ως «Εταιρεία»), σε εφαρμογή των διατάξεων του ν. 3556/2007, της με αριθμό 1/434/03.07.2007 απόφασης του Διοικητικού Συμβουλίου της Επιτροπής Κεφαλαιαγοράς, της Εγκυκλίου με αριθμό 33 της Επιτροπής Κεφαλαιαγοράς καθώς και του άρθρου 19 του Κανονισμού (ΕΕ) 596/2014 του Ευρωπαϊκού Κοινοβουλίου και του Συμβουλίου της 16ης Απριλίου 2014, ενημερώνει το επενδυτικό κοινό ότι, σύμφωνα με τη σχετική γνωστοποίηση που υπεβλήθη στην Εταιρεία την 22/07/2024 από την μέτοχο εταιρεία «**NAMSOS ENTERPRISES COMPANY LIMITED**» και την εταιρεία «**GURI ENTERPRISES COMPANY LIMITED**», η οποία κατέχει ποσοστό 100% του μετοχικού κεφαλαίου της εταιρείας «**NAMSOS ENTERPRISES COMPANY LIMITED**», με τα σχετικά Έντυπα Γνωστοποίησης Σημαντικών Μεταβολών Δικαιωμάτων Ψήφου, η μέτοχος «**NAMSOS ENTERPRISES COMPANY LTD**» προέβη την 19/07/2024 σε πώληση 53.410 κοινών ονομαστικών μετοχών που αντιστοιχούν σε ποσοστό 0,251% επί του συνόλου των δικαιωμάτων ψήφου της Εταιρείας μας προς την εταιρεία «**DRYNA ENTERPRISES COMPANY LIMITED**», με αποτέλεσμα να κατέλθει, λόγω αυτής της διάθεσης, το ποσοστό της εταιρείας «**NAMSOS ENTERPRISES COMPANY LIMITED**» κάτω του ορίου του 25,00%



και συγκεκριμένα να κατέλθει από το 25,189% στο 24,938% επί του συνόλου των δικαιωμάτων ψήφου στην Εταιρεία μας.

Η εταιρεία «NAMSOS ENTERPRISES COMPANY LIMITED» ελέγχεται από την εταιρεία «GURI ENTERPRISES COMPANY LIMITED» η οποία κατέχει ποσοστό 100% του μετοχικού κεφαλαίου της εταιρείας «NAMSOS ENTERPRISES COMPANY LIMITED». Η εταιρεία «GURI ENTERPRISES COMPANY LIMITED» δεν ελέγχεται από κάποιο φυσικό πρόσωπο κατά την έννοια του άρθρου 3 παρ.1 περ. γ) του Ν.3556/2007. Οι μέτοχοι της εταιρείας «GURI ENTERPRISES COMPANY LIMITED» είναι οι: ΧΛΟΗ ΜΑΡΙΑ ΛΑΣΚΑΡΙΔΗ με ποσοστό 33,30%, ΚΩΝΣΤΑΝΤΙΝΟΣ ΛΑΣΚΑΡΙΔΗΣ με ποσοστό 16,70%, ΟΔΥΣΣΕΑΣ- ΑΝΤΩΝΙΟΣ ΛΑΣΚΑΡΙΔΗΣ με ποσοστό 16,70%, ΧΡΙΣΤΟΦΟΡΟΣ - ΚΙΜΩΝΑΣ ΛΑΣΚΑΡΙΔΗΣ με ποσοστό 16,70% και ΑΙΚΑΤΕΡΙΝΗ ΛΑΣΚΑΡΙΔΗ με ποσοστό 16,60%.

Κατόπιν των ανωτέρω, η εταιρεία «NAMSOS ENTERPRISES COMPANY LTD» κατέχει άμεσα 5.327.865 κοινές ονομαστικές μετοχές της Εταιρείας, που αντιστοιχούν σε ποσοστό 24,938 % επί του συνολικού αριθμού δικαιωμάτων ψήφου της Εταιρείας (21.364.000 κοινές ονομαστικές μετά ψήφου μετοχές) ενώ η εταιρεία «GURI ENTERPRISES COMPANY LIMITED» κατέχει έμμεσα 5.327.865 κοινές ονομαστικές μετοχές της Εταιρείας, που αντιστοιχούν σε ποσοστό 24,938 % επί του συνολικού αριθμού δικαιωμάτων ψήφου της Εταιρείας (21.364.000 κοινές ονομαστικές μετά ψήφου μετοχές). Πριν από την κρίσιμη συναλλαγή η εταιρεία «NAMSOS ENTERPRISES COMPANY LTD» κατείχε άμεσα 5.381.275 κοινές ονομαστικές μετοχές της Εταιρείας, που αντιστοιχούν που αντιστοιχούσαν σε ποσοστό 25,189% επί του συνολικού αριθμού δικαιωμάτων ψήφου της Εταιρείας ενώ η εταιρεία «GURI ENTERPRISES COMPANY LIMITED» κατείχε έμμεσα 5.381.275 κοινές ονομαστικές μετοχές της Εταιρείας, που αντιστοιχούν που αντιστοιχούσαν σε ποσοστό 25,189% επί του συνολικού αριθμού δικαιωμάτων ψήφου της Εταιρείας.

Αθήνα, 22 Ιουλίου 2024

Για την «ΕΤΑΙΡΕΙΑ ΕΛΛΗΝΙΚΩΝ

ΞΕΝΟΔΟΧΕΙΩΝ ΛΑΜΨΑ Α.Ε.»

**From:** AVE A.E.  
**Posted At:** 22 July 2024 17:42  
**Conversation:** Ανακοίνωση για εισαγωγή προς διαπραγμάτευση 2.360.000 νέων κοινών ονομαστικών μετοχών  
**Posted To:** DOLAnnouncements2  
**Subject:** Ανακοίνωση για εισαγωγή προς διαπραγμάτευση 2.360.000 νέων κοινών ονομαστικών μετοχών

Βλ. συνημμένο αρχείο

[Ανακοίνωση για Εισαγωγή προς διαπραγμάτευση 2.360.000 νέων κοινών ονομαστικών μετοχών](#)

**From:** EPSILON NET A.E.  
**Posted At:** 22 July 2024 18:43  
**Conversation:** Ανακοίνωση σύμφωνα με τις διατάξεις του άρθρου 24 παρ. 2 (α) του Ν. 3461/2006  
**Posted To:** DOLAnnouncements2  
  
**Subject:** Ανακοίνωση σύμφωνα με τις διατάξεις του άρθρου 24 παρ. 2 (α) του Ν. 3461/2006

Η Epsilon Net A.E. (η «**Εταιρεία**») ανακοινώνει, σύμφωνα με το άρθρο 24 παρ. 2 (α) του Ν. 3461/2006, πως η εταιρεία Ginger Digital BidCo Μονοπρόσωπη Α.Ε. (ο «**Προτείνων**») δηλώνει ότι στις 22.07.2024, απέκτησε συνολικά 11.496 κοινές ονομαστικές μετοχές της εταιρείας Epsilon Net A.E. (η «**Εταιρεία**»), που αντιστοιχούν στο 0,02% των δικαιωμάτων ψήφου της Εταιρείας, έναντι τιμήματος 12,00 ευρώ ανά μετοχή μέσω χρηματιστηριακών συναλλαγών, οι οποίες θα εκκαθαριστούν την 24.07.2024.

Λαμβάνοντας υπόψη τις ανωτέρω χρηματιστηριακές συναλλαγές-εξαγορές, ο Προτείνων, μαζί με τα Πρόσωπα που Ενεργούν Συντονισμένα (όπως ορίζονται στο άρθρο 2(ε) του Ν. 3461/2006), κατέχουν έως 22.07.2024 ποσοστό δικαιωμάτων ψήφου ίσο με 82,38% της Εταιρείας.

**From:** ΜΟΤΟΡ ΟΪΛ Α.Ε.  
**Posted At:** 23 July 2024 09:09  
**Conversation:** Ρυθμιζόμενη Πληροφορία: Αγορές Ιδίων Μετοχών (Απόφαση ΕΓΣ 11/10/2023)  
**Posted To:** DOLAnnouncements2  
  
**Subject:** Ρυθμιζόμενη Πληροφορία: Αγορές Ιδίων Μετοχών (Απόφαση ΕΓΣ 11/10/2023)

Η ΜΟΤΟΡ ΟΙΛ (ΕΛΛΑΣ) ΔΙΥΛΙΣΤΗΡΙΑ ΚΟΡΙΝΘΟΥ Α.Ε. ανακοινώνει ότι στις 22 Ιουλίου 2024 προέβη σε αγορά 3.300 μετοχών της Εταιρείας συνολικής αξίας Ευρώ 77.734,00 (μέση τιμή κτήσης: Ευρώ 22,556 ανά μετοχή).

Ο συνολικός αριθμός ιδίων μετοχών που κατέχει η Εταιρεία ανέρχεται σε 2.686.483 που αντιστοιχεί σε ποσοστό 2,42% του μετοχικού της κεφαλαίου. Η μέση τιμή κτήσης των ιδίων μετοχών ανέρχεται σε Ευρώ 18,979 ανά μετοχή.

Μαρούσι, 23 Ιουλίου 2024

Το Διοικητικό Συμβούλιο

From: ΓΡ. ΣΑΡΑΝΤΗΣ Α.Β.Ε.Ε.  
Posted At: 23 July 2024 09:11  
Conversation: Αγορά Ιδίων Μετοχών  
Posted To: DOLAnnouncements2  
  
Subject: Αγορά Ιδίων Μετοχών

**Αθήνα, 23 Ιουλίου 2024**

### **Ανακοίνωση Αγοράς Ιδίων Μετοχών**

Η εταιρεία ΓΡ. ΣΑΡΑΝΤΗΣ Α.Β.Ε.Ε. ανακοινώνει ότι, κατ' εφαρμογή της από 23.04.2024 σχετικής απόφασης της Τακτικής Γενικής Συνέλευσης των Μετόχων της, προέβη την 22<sup>η</sup> Ιουλίου 2024 σε αγορά 9.642 ιδίων μετοχών με μέση τιμή κτήσης 11,18 ευρώ ανά μετοχή και συνολική αξία συναλλαγής 107.797,56 ευρώ.

Μετά και την προαναφερόμενη αγορά, η εταιρεία κατέχει συνολικά 2.322.480 ίδιες μετοχές, ήτοι ποσοστό 3,47% του συνόλου των μετοχών της εταιρείας.

*Η ανακοίνωση εκδίδεται σύμφωνα με το άρθρο 49 του Ν. 4548/2018 και κατ' εφαρμογή του υπ' αριθμ. 596/2014 Κανονισμού του Ευρωπαϊκού Κοινοβουλίου και Συμβουλίου και του κατ' εξουσιοδότηση Κανονισμού (ΕΕ) 2016/1052.*

[Αγορά Ιδίων Μετοχών](#)

From: ΑΕΡΟΠΟΡΙΑ ΑΙΓΑΙΟΥ Α.Ε.  
Posted At: 23 July 2024 09:34  
Conversation: Διαβάθμιση Πιστοληπτικής Ικανότητας  
Posted To: DOLAnnouncements2  
  
Subject: Διαβάθμιση Πιστοληπτικής Ικανότητας

Διαβάθμιση Πιστοληπτικής Ικανότητας

[Διαβάθμιση Πιστοληπτικής Ικανότητας](#)

From: TITAN CEMENT INTERNATIONAL S.A  
Posted At: 23 July 2024 09:37  
Conversation: Πρόγραμμα αγοράς ιδίων μετοχών  
Posted To: DOLAnnouncements2  
  
Subject: Πρόγραμμα αγοράς ιδίων μετοχών

Δείτε το συνημμένο αρχείο.

[Πρόγραμμα αγοράς ιδίων μετοχών](#)

From: LAMDA DEVELOPMENT A.E.  
Posted At: 23 July 2024 09:43  
Conversation: Αγορά ιδίων μετοχών  
Posted To: DOLAnnouncements2  
  
Subject: Αγορά ιδίων μετοχών

Αγορά ιδίων μετοχών

[Αγορά ιδίων μετοχών](#)



From: FURLIS A.E ΣΥΜΜΕΤΟΧΩΝ  
Posted At: 23 July 2024 09:54  
Conversation: Ανακοίνωση Αγοράς Ιδίων Μετοχών  
Posted To: DOLAnnouncements2  
  
Subject: Ανακοίνωση Αγοράς Ιδίων Μετοχών

Παρακαλώ δείτε το συνημμένο.

[Ανακοίνωση Αγοράς Ιδίων Μετοχών](#)

**From:** IDEAL HOLDINGS A.E.  
**Posted At:** 23 July 2024 10:07  
**Conversation:** ΑΝΑΚΟΙΝΩΣΗ ΡΥΘΜΙΖΟΜΕΝΗΣ ΠΛΗΡΟΦΟΡΙΑΣ ΤΟΥ Ν.3556/2007: Γνωστοποίηση συναλλαγών  
**Posted To:** DOLAnnouncements2  
  
**Subject:** ΑΝΑΚΟΙΝΩΣΗ ΡΥΘΜΙΖΟΜΕΝΗΣ ΠΛΗΡΟΦΟΡΙΑΣ ΤΟΥ Ν.3556/2007: Γνωστοποίηση συναλλαγών

Παρακαλούμε δείτε ακολούθως

[Ανακοίνωση διάθεσης ιδίων μετοχών](#)

From: AS COMPANY A.E.  
Posted At: 23 July 2024 10:15  
Conversation: ΑΝΑΚΟΙΝΩΣΗ ΑΓΟΡΑΣ ΙΔΙΩΝ ΜΕΤΟΧΩΝ  
Posted To: DOLAnnouncements2  
  
Subject: ΑΝΑΚΟΙΝΩΣΗ ΑΓΟΡΑΣ ΙΔΙΩΝ ΜΕΤΟΧΩΝ

Παρακαλούμε δείτε τη συνημμένη ανακοίνωση σχετικά με την αγορά ιδίων μετοχών.

[ΑΝΑΚΟΙΝΩΣΗ ΑΓΟΡΑΣ ΙΔΙΩΝ ΜΕΤΟΧΩΝ](#)

**From:** ΑΦΟΙ Ι. & Β. ΛΑΔΕΝΗΣ Α.Ε. - ΜΙΝΕΡΒΑ  
**Posted At:** 23 July 2024 11:22  
**Conversation:** ΑΠΟΣΠΑΣΜΑ ΠΡΑΚΤΙΚΟΥ ΑΦΟΙ Ι & Β ΛΑΔΕΝΗΣ ΑΕ (Ορθή Επανάληψη)  
**Posted To:** DOLAnnouncements2  
  
**Subject:** ΑΠΟΣΠΑΣΜΑ ΠΡΑΚΤΙΚΟΥ ΑΦΟΙ Ι & Β ΛΑΔΕΝΗΣ ΑΕ (Ορθή Επανάληψη)

ΣΥΝΗΜΜΕΝΑ ΣΑΣ ΑΠΟΣΤΕΛΛΩ ΑΠΟΣΠΑΣΜΑ ΤΟΥ ΠΡΑΚΤΙΚΟΥ ΤΗΣ ΑΦΟΙ Ι & Β ΛΑΔΕΝΗΣ ΑΕ ΜΕ ΘΕΜΑ ΤΗΝ ΠΑΡΑΙΤΗΣΗ ΤΗΣ ΣΥΜΒΟΥΛΟΥ κ ΛΑΔΕΝΗ ΑΝΑΣΤΑΣΙΑΣ ΑΠΟ ΤΑ ΑΞΙΩΜΑΤΑ ΤΗΣ ΠΡΟΕΔΡΟΥ ΤΟΥ ΔΙΟΙΚΗΤΙΚΟΥ ΣΥΜΒΟΥΛΙΟΥ ΚΑΙ ΤΗΣ ΔΙΕΥΘΥΝΟΥΣΗΣ ΣΥΜΒΟΥΛΟΥ ΤΗΣ ΕΤΑΙΡΕΙΑΣ & ΣΥΓΚΡΟΤΗΣΗ ΤΟΥ ΔΙΟΙΚΗΤΙΚΟΥ ΣΥΜΒΟΥΛΙΟΥ ΣΕ ΣΩΜΑ.

[ΑΠΟΣΠΑΣΜΑ ΠΡΑΚΤΙΚΟΥ Νο 12 16.7.2024 ΑΦΟΙ Ι & Β ΛΑΔΕΝΗΣ ΑΕ](#)

[View article...](#)

**From:** ΕΘΝΙΚΗ ΤΡΑΠΕΖΑ ΤΗΣ ΕΛΛΑΔΟΣ Α.Ε.  
**Posted At:** 23 July 2024 13:28  
**Conversation:** Ημερομηνία ανακοίνωσης οικονομικών αποτελεσμάτων Β τριμήνου 2024 & Τηλεδιάσκεψη  
**Posted To:** DOLAnnouncements2  
  
**Subject:** Ημερομηνία ανακοίνωσης οικονομικών αποτελεσμάτων Β τριμήνου 2024 & Τηλεδιάσκεψη

Ημερομηνία ανακοίνωσης οικονομικών αποτελεσμάτων Β τριμήνου 2024 & Τηλεδιάσκεψη

[Ημερομηνία ανακοίνωσης οικονομικών αποτελεσμάτων Β τριμήνου 2024 & Τηλεδιάσκεψη](#)

From: ΚΥΡΙΑΚΟΥΛΗΣ Μ.Κ.Ν. Α. Α.Ε.  
Posted At: 23 July 2024 16:32  
Conversation: ΑΝΑΚΟΙΝΩΣΗ ΓΙΑ ΤΙΣ ΑΠΟΦΑΣΕΙΣ ΓΕΝΙΚΗΣ ΣΥΝΕΛΕΥΣΗΣ  
Posted To: DOLAnnouncements2  
Subject: ΑΝΑΚΟΙΝΩΣΗ ΓΙΑ ΤΙΣ ΑΠΟΦΑΣΕΙΣ ΓΕΝΙΚΗΣ ΣΥΝΕΛΕΥΣΗΣ

«ΚΥΡΙΑΚΟΥΛΗΣ ΜΕΣΟΓΕΙΑΚΑΙ ΚΡΟΥΑΖΙΕΡΑΙ Ν.Α.Ε.»

Ενημέρωση για τις αποφάσεις – Αποτελέσματα ψηφοφορίας

της Τακτικής Γ.Σ. της 22.7.2024

(άρθρο 133 §2 ν. 4548/2018)

Άλιμος, 23 Ιουλίου 2024

Στην Τακτική Γενική Συνέλευση των Μετόχων που συνήλθε στα γραφεία της εταιρείας στον Άλιμο Αττικής, Λεωφόρος Αλίου 7, την Δευτέρα 22.07.2024 και ώρα 4.30' μ.μ., παρέστησαν δέκα (10) μέτοχοι που εκπροσωπούσαν 4.589.597 μετοχές επί συνόλου 7.595.160 ονομαστικών μετοχών της εταιρείας, ήτοι **ποσοστό απαρτίας 60,43%, συνολικός αριθμός εγκύρων ψήφων 4.589.597 και ποσοστό κεφαλαίου που εκπροσωπούν αυτές 60,43%**.

Τα θέματα της ημερήσιας διάταξης εγκρίθηκαν ως εξής:

Θέμα ημερήσιας διάταξης	Ψήφοι υπέρ	Ψήφοι κατά	Αποχή	% υπέρ επί των εγκύρων ψήφων	Αποτέλεσμα
1 <sup>ο</sup> : Υποβολή και έγκριση των Ετήσιων Εταιρικών και Ενοποιημένων Χρηματοοικονομικών Καταστάσεων της εταιρικής χρήσης 1.1. – 31.12.2023, της σχετικής Ετήσιας Έκθεσης Διαχείρισης του Διοικητικού Συμβουλίου και της επ' αυτών	4.589.597	0	0	100%	Εγκρίθηκαν

Έκθεσης Ελέγχου του Ανεξάρτητου Ορκωτού Ελεγκτή Λογιστή.					
2 <sup>ο</sup> : Έγκριση της συνολικής διαχείρισης που έλαβε χώρα κατά την εταιρική χρήση 1.1. – 31.12.2023 κατ' άρθρο 108 ν. 4548/2018 και απαλλαγή του Ορκωτού Ελεγκτή Λογιστή από κάθε ευθύνη κατ' άρθρο 117 ν. 4548/2018.	4.589.597	0	0	100%	Εγκρίθηκε
3 <sup>ο</sup> Εκλογή Ελεγκτικής Εταιρείας για τον έλεγχο της εταιρικής χρήσης 2024 και ορισμός της αμοιβής της.	4.589.597	0	0	100%	Εγκρίθηκε
4 <sup>ο</sup> : Υποβολή προς συζήτηση και ψήφιση της Έκθεσης Αποδοχών για την εταιρική χρήση 2023, κατ' άρθρο 112 ν. 4548/2018.	4.589.597	0	0	100%	Εγκρίθηκε
5 <sup>ο</sup> : Έγκριση καταβληθεισών αμοιβών και λοιπών παροχών στα μέλη του Διοικητικού Συμβουλίου κατά την εταιρική χρήση 2023, καθορισμός ύψους αυτών για την εταιρική χρήση 2024 και προκαταβολή αυτών μέχρι την Τακτική Γενική Συνέλευση του έτους 2025, κατ' άρθρο 109 ν. 4548/2018.	4.282.839	306.758	0	93,32%	Εγκρίθηκαν
6 <sup>ο</sup> : Υποβολή της Έκθεσης Πεπραγμένων της Επιτροπής Ελέγχου για τη χρήση 2023 κατ' άρθρο 44 ν. 4449/2017 και της Έκθεσης των Ανεξάρτητων Μη Εκτελεστικών Μελών του Διοικητικού Συμβουλίου κατ' άρθρο 9 ν. 4706/2020.	4.282.839	306.758	0	93,32%	Εγκρίθηκε
7 <sup>ο</sup> : Χορήγηση άδειας στα μέλη του Διοικητικού Συμβουλίου και τους διευθυντές της Εταιρείας, κατ' άρθρο 98 ν. 4548/2018, να μετέχουν σε διοικητικά συμβούλια ή στη	4.282.839	122.328	184.430	93,32%	Εγκρίθηκε

διεύθυνση άλλων εταιρειών που επιδιώκουν όμοιους ή παρεμφερείς σκοπούς.					
8 <sup>ο</sup> : Έγκριση του διορισμού νέου μέλους της Επιτροπής Ελέγχου (στη θέση παραιτηθέντος) με την από 15.4.2024 απόφαση του Διοικητικού Συμβουλίου ή εκλογή άλλου προσώπου στη θέση αυτή για το χρονικό διάστημα έως τη λήξη της θητείας της Επιτροπής, κατ' άρθρο 44 §1(στ) ν. 4449/2017, όπως ισχύει.	4.282.839	122.328	184.430	93,32%	Εγκρίθηκε
9 <sup>ο</sup> : Έγκριση της Πολιτικής Αποδοχών κατ' άρθρα 110 και 111 ν. 4548/2018.	4.282.839	122.328	184.430	93,32%	Εγκρίθηκε
10 <sup>ο</sup> : Διάφορα θέματα και ανακοινώσεις.	-	-	-	-	-

ΤΟ ΔΙΟΙΚΗΤΙΚΟ ΣΥΜΒΟΥΛΙΟ



**Ομολογιακά Δάνεια Επιχειρήσεων – Οργανωμένη Αγορά (Μη Μετατρέψιμα)**

Πλήθος Εισηγμένων Ομολογίων	Ονομαστική αξία	Τιμή έκδοσης	Σημερινό επιτόκιο	Ημερ. λήξης	Διάρκεια (έτη)	Σημείωση	Τοκομερίδιο		Μον. Διαπρα.	Ομόλογα Επιχειρήσεων	Δεδ. Τόκος Αποδ./Λήξη	Κατωτ Τιμή	Ανωτ Τιμή	Τιμή κλειστ. Προηγ.	Κλείσιμο-ημ/νία	Όγκος	Αξία Συναλλαγών	Τελευταία εντολή			Μεγ έτους			
							Κοινό	Προτιμησιακό										Τιμή	Αγορ./ Πώλ.	Ημερομηνία		λαχ έτους		
230,000	1,000.00	1,000.00	4.70	12/07/2029	7	---	5	---	1	LAMDA DEVELOPMENT A.E. (Μη μετατρέψιμο)	1.6972	4.3400	99.7000	100.0000	99.7500	99.9990	22/07/2024	46,000	46,026.07	99.5000	A	23/07/2024	97.0000	101.2000
320,000	1,000.00	1,000.00	3.40	21/07/2027	7	---	9	---	1	LAMDA DEVELOPMENT A.E. (Μη μετατρέψιμο)	0.2833	4.3980	95.2500	95.9500	95.7000	95.6550	22/07/2024	17,000	16,236.32	95.2000	A	23/07/2024	92.0000	97.1500
200,000	1,000.00	1,000.00	2.10	27/10/2027	7	---	8	---	1	Ο.Π.Α.Π. Α.Ε. (Μη μετατρέψιμο)	5.0750	3.7270	94.2230	95.0000	94.3353	94.3780	22/07/2024	37,000	35,091.83	94.2230	A	23/07/2024	90.5800	95.1000
200,000	1,000.00	1,000.00	1.90	23/03/2028	7	---	7	---	1	ΜΟΤΟΡ ΟΪΛ ΔΙΥΛΙΣΤΗΡΙΑ ΚΟΡΙΝΘΟΥ ΑΕ (Μη μετατρέψιμο)	6.3861	3.9270	92.5010	92.6500	92.6029	92.5000	22/07/2024	18,000	16,783.47	92.5000	A	23/07/2024	90.5000	93.0000
100,000	1,000.00	1,000.00	2.70	25/05/2026	5	---	7	---	1	COSTAMARE PARTICIPATIONS PLC (Μη μετατρέψιμο)	4.4250	4.5190	96.2000	96.5000	96.2000	96.6560	22/07/2024	3,000	2,902.28	96.1000	A	23/07/2024	94.2567	97.0000
300,000	1,000.00	1,000.00	2.30	20/07/2028	7	---	7	---	1	ΠΡΟΝΤΕΑ ΑΕΕΑΠ (Μη μετατρέψιμο)	0.1917	4.8850	90.1000	90.5010	90.1000	90.5030	22/07/2024	9,000	8,138.74	89.5005	A	23/07/2024	86.1234	92.3500
150,000	1,000.00	1,000.00	2.65	22/10/2026	5	---	6	---	1	CPLP SHIPPING HOLDINGS PLC (Μη μετατρέψιμο)	6.9194	4.6110	95.2500	95.2500	95.2500	95.0000	22/07/2024	1,000	959.42	94.5000	A	23/07/2024	93.0000	95.2500
250,000	1,000.00	1,000.00	2.45	16/11/2028	7	---	6	---	1	ΕΛΒΑΛΧΑΛΚΟΡ Α.Ε. (Μη μετατρέψιμο)	4.7639	4.3340	91.6000	92.2000	92.0000	91.8000	22/07/2024	66,000	61,016.42	91.6000	A	23/07/2024	88.4206	93.3241
120,000	1,000.00	1,000.00	2.65	06/12/2028	7	---	6	---	1	ΝΟΒΑΛ ΠΡΟΠΕΡΤΥ ΑΕΕΑΠ (Μη μετατρέψιμο)	3.6069	4.5310	91.8500	91.9500	91.8711	91.8000	22/07/2024	53,000	48,892.17	91.8000	A	23/07/2024	88.5000	94.2749
500,000	1,000.00	1,000.00	2.75	03/07/2027	7	---	9	---	1	ΓΕΚ ΤΕΡΝΑ Α.Ε. (Μη μετατρέψιμο)	1.6806	4.3930	94.1510	94.4000	94.3500	94.4000	22/07/2024	37,000	34,984.08	94.1500	A	23/07/2024	91.5500	94.9369
100,000	1,000.00	1,000.00	2.95	11/02/2027	5	---	5	---	1	SAFE BULKERS PARTICIPATIONS PLC (Μη μετατρέψιμο)	13.4389	5.2360	93.9000	93.9800	93.9080	93.4500	22/07/2024	30,000	28,575.57	92.7201	A	23/07/2024	92.0000	97.0000
175,000	1,000.00	1,000.00	3.40	26/07/2024	5	---	10	---	1	ΑΤΤΙΚΑ Α.Ε. ΣΥΜΜΕΤΟΧΩΝ (Μη μετατρέψιμο)	17.0944	79.5860	---	---	---	99.2560	22/07/2024	---	---	99.3201	A	23/07/2024	98.5000	99.8400
100,000	1,000.00	1,000.00	4.40	26/07/2029	7	---	4	---	1	CPLP SHIPPING HOLDINGS PLC (Μη μετατρέψιμο)	22.1222	4.5300	97.7997	97.8999	97.7997	97.4800	22/07/2024	18,000	18,008.98	96.8000	A	23/07/2024	95.0948	100.2438
199,375	1,000.00	1,000.00	3.60	12/03/2026	7	---	11	---	1	ΑΕΡΟΠΟΡΙΑ ΑΙΓΑΙΟΥ Α.Ε. (Μη μετατρέψιμο)	13.5000	3.7600	98.6000	99.2800	98.6000	99.1000	22/07/2024	352,000	352,367.40	98.5500	A	23/07/2024	97.1458	99.3000
150,000	1,000.00	1,000.00	2.60	22/10/2026	7	---	10	---	1	ΤΕΡΝΑ ΕΝΕΡΓΕΙΑΚΗ Μ.Α.Ε.Χ. (Μη μετατρέψιμο)	6.7889	4.5600	94.7500	94.7900	94.7700	96.2000	19/07/2024	2,000	1,908.98	94.7500	A	23/07/2024	92.8293	96.2000
100,000	1,000.00	1,000.00	5.50	15/12/2028	5	---	2	---	1	IDEAL HOLDINGS A.E. (Μη μετατρέψιμο)	5.8056	5.1190	100.4103	101.0001	100.7543	101.4380	22/07/2024	12,000	12,160.18	101.0000	A	23/07/2024	100.6502	104.1000
200,000	1,000.00	1,000.00	4.25	23/01/2029	5	---	2	---	1	AUTOHELLAS A.T.E.E. (Μη μετατρέψιμο)	0.2361	4.3670	98.1000	99.5000	99.1955	98.2500	22/07/2024	31,000	30,757.92	99.1000	A	23/07/2024	97.5000	101.0000
130,000	1,000.00	1,000.00	6.00	27/02/2029	5	---	1	---	1	INTRALOT Α.Ε. (Μη μετατρέψιμο)	24.8333	5.6200	100.8000	101.2499	100.8957	101.3500	22/07/2024	14,000	14,473.06	101.0000	A	23/07/2024	100.0050	101.9000

**Σημειώσεις Εταιρικών Ομολόγων**

Ο Όγκος Συναλλαγών υπολογίζεται ως (Τεμάχια) \* (Ονομαστική Τιμή). Η Αξία Συναλλαγών υπολογίζεται ως (Τεμάχια) \* (Ονομαστική Τιμή) \* (Τιμή %) + (Δεδουλευμένοι Τόκοι).

Οι τιμές συναλλαγών των ομολόγων υπολογίζονται ως ποσοστό επί τοις εκατό (%) της ονομαστικής τους τιμής.

Όλα τα ομόλογα έχουν Ονομαστική Αξία εκπεφρασμένη σε Ευρώ (εκτός εάν σημειώνεται διαφορετικά).

**Ομολογιακά Δάνεια Επιχειρήσεων – Οργανωμένη Αγορά (Μη Μετατρέψιμα)**

Πλήθος Εισηγμένων Ομολογιών	Ονομαστική αξία	Τιμή έκδοσης	Σημερινό επιτόκιο	Ημερ. λήξης	Διάρκεια (έτη)	Σημείωση	Τοκομερίδιο		Μον. Διασπ.	Ομόλογα Επιχειρήσεων	Δεδ. Τόκος	Αποδ. Λήξη	Κατωτ Τιμή	Ανωτ Τιμή	Τιμή κλεισ. Προηγ.	Κλείσιμο-ημ/νία	Όγκος	Αξία Συναλλαγών	Τελευταία εντολή			Μεγ έτους		
							Κοινό	Προτιμησιακό											Τιμή	Αγορ./ Πώλ.	Ημερομηνία		λαχ έτους	
100,000	1,000.00	1,000.00	2.80	25/01/2027	5	---	5	---	1	PREMIA A.E. (Μη μετατρέψιμο)	---	4.9780	93.5050	94.4000	94.2860	94.5000	22/07/2024	45,000	42,428.70	93.8103	A	23/07/2024	90.9974	97.8048
500,000	1,000.00	1,000.00	4.00	10/07/2030	7	---	3	---	1	METLEN ENERGY & METALS A.E. (Μη μετατρέψιμο)	1.6667	3.8210	99.9700	100.1900	100.0875	100.0250	22/07/2024	301,000	301,677.98	100.0200	A	23/07/2024	98.3001	100.6000
120,000	1,000.00	1,000.00	3.95	04/04/2025	7	---	13	---	1	ΓΕΚ ΤΕΡΝΑ Α.Ε. (Μη μετατρέψιμο)	12.2889	3.8900	---	---	---	99.3640	22/07/2024	---	---	99.3100	A	23/07/2024	98.6000	100.1000
300,000	1,000.00	1,000.00	2.30	14/12/2028	7	---	6	---	1	ΓΕΚ ΤΕΡΝΑ Α.Ε. (Μη μετατρέψιμο)	2.6194	4.8850	89.0000	89.8990	89.4495	88.8780	22/07/2024	59,000	52,947.55	88.6600	A	23/07/2024	86.5021	90.9000

**Σημειώσεις Εταιρικών Ομολόγων**

Ο Όγκος Συναλλαγών υπολογίζεται ως (Τεμάχια) \* (Ονομαστική Τιμή). Η Αξία Συναλλαγών υπολογίζεται ως (Τεμάχια) \* (Ονομαστική Τιμή) \* (Τιμή %) + (Δεδουλευμένοι Τόκοι).

Οι τιμές συναλλαγών των ομολόγων υπολογίζονται ως ποσοστό επί τοις εκατό (%) της ονομαστικής τους τιμής.

Όλα τα ομόλογα έχουν Ονομαστική Αξία εκπεφρασμένη σε Ευρώ (εκτός εάν σημειώνεται διαφορετικά).

**Ομόλογα Ελληνικού Δημοσίου**

Πλήθος Εισηγμ. Ομολογιών	Ονομ. αξία	Σημερινό επιτόκιο	Υπολογισμός Δεδουλευμένων	Ημερ/νία Λήξης [1]	Διάρκεια (έτη)	Σημείωση	Ημερομηνία Πληρ.	Αξία τρέχοντος	Μον. Διασπ.	Ομόλογα Ελληνικού Δημοσίου	Κατωτ Τιμή	Ανωτ Τιμή	Τιμή κλειστ.	Προηγ. Κλείσιμο-ημ/νία	Όγκος	Αξία Συναλλαγών	Τελευταία εντολή Αγορ./ Πώλ. Ημερομηνία
3,000,000	1,000.00	4.13	Πργμ/Πργμ	15/06/2054	30	---	15/06	4.13	1	ΟΕΔ-ΣΤΘ-150654-30X-4,125-1,000	---	---	---	---	---	---	---
4,700,000	1,000.00	1.88	Πργμ/Πργμ	04/02/2035	15	---	04/02	1.88	1	ΟΕΔ-ΣΤΘ-040235-15X-1,875-1,000	---	---	---	---	---	---	---
6,000,000	1,000.00	0.75	Πργμ/Πργμ	18/06/2031	10	---	18/06	0.75	1	ΟΕΔ-ΣΤΘ-180631-10X-0,750-1,000	---	---	---	---	---	---	---
3,600,000	1,000.00	3.88	Πργμ/Πργμ	15/06/2028	5	---	15/06	3.88	1	ΟΕΔ-ΣΤΘ-150628-05X-3,875-1,000	---	---	---	---	---	---	---
5,962,747,327	1.00	3.75	Πργμ/Πργμ	30/01/2028	10	---	/02 - 01/02 - 31/	3.75	1	ΟΕΔ-ΣΤΘ-300128-10X-3,750-1,00	---	---	---	85.4610 13/07/2018	---	---	1.0000 A 28/11/2018
7,067,309,386	1.00	3.90	Πργμ/Πργμ	30/01/2033	15	---	/02 - 01/02 - 31/	3.90	1	ΟΕΔ-ΣΤΘ-300133-15X-3,900-1,00	---	---	---	78.6730 13/07/2018	---	---	1.0000 A 28/11/2018
5,622,848,349	1.00	4.00	Πργμ/Πργμ	30/01/2037	19	---	/02 - 01/02 - 31/	4.00	1	ΟΕΔ-ΣΤΘ-300137-19X-4,000-1,00	---	---	---	77.0370 13/07/2018	---	---	1.0000 A 28/11/2018
5,476,770,669	1.00	4.20	Πργμ/Πργμ	30/01/2042	24	---	/02 - 01/02 - 31/	4.20	1	ΟΕΔ-ΣΤΘ-300142-24X-4,200-1,00	---	---	---	77.7640 13/07/2018	---	---	1.0000 A 28/11/2018
4,450,000	1,000.00	3.38	Πργμ/Πργμ	15/06/2034	10	---	15/06	3.38	1	ΟΕΔ-ΣΤΘ-150634-10X-3,375-1,000	---	---	---	---	---	---	---
40,248,141	1.00	4.30	Πργμ/Πργμ	24/02/2025	13	---	24/02	4.30	1	ΟΕΔ-ΣΤΘ-240225-13X-2,000-1,00	---	---	---	10.0000 22/06/2015	---	---	---
59,586,043	1.00	4.30	Πργμ/Πργμ	24/02/2026	14	---	24/02	4.30	1	ΟΕΔ-ΣΤΘ-240226-14X-2,000-1,00	---	---	---	10.0000 22/06/2015	---	---	---
41,118,344	1.00	4.30	Πργμ/Πργμ	24/02/2027	15	---	24/02	4.30	1	ΟΕΔ-ΣΤΘ-240227-15X-2,000-1,00	---	---	---	10.0000 22/06/2015	---	---	---
45,137,734	1.00	4.30	Πργμ/Πργμ	24/02/2028	16	---	24/02	4.30	1	ΟΕΔ-ΣΤΘ-240228-16X-2,000-1,00	---	---	---	10.0000 22/06/2015	---	---	---
61,768,888	1.00	4.30	Πργμ/Πργμ	24/02/2029	17	---	24/02	4.30	1	ΟΕΔ-ΣΤΘ-240229-17X-2,000-1,00	---	---	---	10.0000 22/06/2015	---	---	---
54,567,744	1.00	4.30	Πργμ/Πργμ	24/02/2030	18	---	24/02	4.30	1	ΟΕΔ-ΣΤΘ-240230-18X-2,000-1,00	---	---	---	10.0000 22/06/2015	---	---	---
37,541,515	1.00	4.30	Πργμ/Πργμ	24/02/2031	19	---	24/02	4.30	1	ΟΕΔ-ΣΤΘ-240231-19X-2,000-1,00	---	---	---	10.0000 22/06/2015	---	---	---
37,558,317	1.00	4.30	Πργμ/Πργμ	24/02/2032	20	---	24/02	4.30	1	ΟΕΔ-ΣΤΘ-240232-20X-2,000-1,00	---	---	---	10.0000 22/06/2015	---	---	---
37,473,732	1.00	4.30	Πργμ/Πργμ	24/02/2033	21	---	24/02	4.30	1	ΟΕΔ-ΣΤΘ-240233-21X-2,000-1,00	---	---	---	10.0000 22/06/2015	---	---	---
33,888,293	1.00	4.30	Πργμ/Πργμ	24/02/2034	22	---	24/02	4.30	1	ΟΕΔ-ΣΤΘ-240234-22X-2,000-1,00	---	---	---	10.0000 22/06/2015	---	---	---
35,177,800	1.00	4.30	Πργμ/Πργμ	24/02/2035	23	---	24/02	4.30	1	ΟΕΔ-ΣΤΘ-240235-23X-2,000-1,00	---	---	---	10.0000 22/06/2015	---	---	---
35,547,268	1.00	4.30	Πργμ/Πργμ	24/02/2036	24	---	24/02	4.30	1	ΟΕΔ-ΣΤΘ-240236-24X-2,000-1,00	---	---	---	10.0000 22/06/2015	---	---	---
40,246,306	1.00	4.30	Πργμ/Πργμ	24/02/2037	25	---	24/02	4.30	1	ΟΕΔ-ΣΤΘ-240237-25X-2,000-1,00	---	---	---	10.0000 22/06/2015	---	---	---
37,643,952	1.00	4.30	Πργμ/Πργμ	24/02/2038	26	---	24/02	4.30	1	ΟΕΔ-ΣΤΘ-240238-26X-2,000-1,00	---	---	---	10.0000 22/06/2015	---	---	---
36,977,100	1.00	4.30	Πργμ/Πργμ	24/02/2039	27	---	24/02	4.30	1	ΟΕΔ-ΣΤΘ-240239-27X-2,000-1,00	---	---	---	10.0000 22/06/2015	---	---	---
41,615,000	1.00	4.30	Πργμ/Πργμ	24/02/2040	28	---	24/02	4.30	1	ΟΕΔ-ΣΤΘ-240240-28X-2,000-1,00	---	---	---	10.0000 22/06/2015	---	---	---
42,227,208	1.00	4.30	Πργμ/Πργμ	24/02/2041	29	---	24/02	4.30	1	ΟΕΔ-ΣΤΘ-240241-29X-2,000-1,00	---	---	---	10.0000 22/06/2015	---	---	---
68,288,487	1.00	4.30	Πργμ/Πργμ	24/02/2042	30	---	24/02	4.30	1	ΟΕΔ-ΣΤΘ-240242-30X-2,000-1,00	---	---	---	10.0000 22/06/2015	---	---	---
4,000,000	1,000.00	3.88	Πργμ/Πργμ	12/03/2029	10	---	12/03	3.88	1	ΟΕΔ-ΣΤΘ-120329-10X-3,875-1,0000	---	---	---	---	---	100.0000	A 15/10/2019
4,500,000	1,000.00	0.00	Πργμ/Πργμ	12/02/2026	5	---	12/02	0.00	1	ΟΕΔ-ΣΤΘ-120226-05X-0,000-1,000	---	---	---	---	---	---	---
2,209,163	1,000.00	3.38	Πργμ/Πργμ	15/02/2025	7	---	15/02	3.38	1	ΟΕΔ-ΣΤΘ-150225-07X-3,375-1,000	---	---	---	---	---	---	---
964,000	1,000.00	3.25	Πργμ/Πργμ	20/03/2025	6	---	20/03	3.25	1	ΟΕΔ-ΣΤΘ-200325-06X-3,250-1,000	---	---	---	---	---	---	---
2,100,000	1,000.00	3.55	Πργμ/Πργμ	20/03/2026	7	---	20/03	3.55	1	ΟΕΔ-ΣΤΘ-200326-07X-3,550-1,000	---	---	---	---	---	---	---
5,500,000	1,000.00	1.50	Πργμ/Πργμ	18/06/2030	10	---	18/06	1.50	1	ΟΕΔ-ΣΤΘ-180630-10X-1,500-1,000	---	---	---	---	---	---	---
3,500,000	1,000.00	4.38	Πργμ/Πργμ	18/07/2038	15	---	18/07	4.38	1	ΟΕΔ-ΣΤΘ-180738-15X-4,375-1,000	---	---	---	---	---	---	---

**Σημειώσεις Ομολόγων Ελλ. Δημοσίου**

Ο Όγκος Συναλλαγών υπολογίζεται ως (Τεμάχια) \* (Ονομαστική Τιμή). Η Αξία Συναλλαγών υπολογίζεται ως (Τεμάχια) \* (Ονομαστική Τιμή) \* (Τιμή %) + (Δεδουλευμένοι Τόκοι)

Η Αξία του τρέχοντος τοκομεριδίου για τις εκδόσεις Ονομαστικής Αξίας 0,01 ευρώ, αναφέρεται σε Ονομαστική Αξία 100 ευρώ.

FLR (= Floating Interest Rate) Ομόλογο Μεταβλητού Επιτοκίου.

[1] - Η Ημερομηνία Λήξης της τοκοφόρου περιόδου και η Ημερομηνία Πληρωμής του τοκομεριδίου.

**Ομόλογα Ελληνικού Δημοσίου**

Πλήθος Εισηγμ. Ομολογιών	Ονομ. αξία	Σημερινό επιτόκιο	Υπολογισμός Δεδουλευμένων	Ημερ/νία Λήξης [1]	Διάρκεια (έτη)	Σημείωση	Ημερομηνία Πληρ.	Αξία τρέχοντος	Μον. Διαπρ.	Ομόλογα Ελληνικού Δημοσίου	Κατωτ Τιμή	Ανωτ Τιμή	Τιμή κλεισ.	Προηγ. Κλείσιμο-ημ/νία	Όγκος	Αξία Συναλλαγών	Τελευταία εντολή Αγορ./ Πώλ. Ημερομηνία
40,000	1,000.00	4.67	FLR	Πργμ/360	18/09/2024	1	---	18/09 - 19/03	---	1	ΟΕΔ-ΚΥΜ-180924-01X-4,670-1,000	---	---	---	---	---	---
5,364,250	1,000.00	3.25		Πργμ/Πργμ	20/03/2050	30	---	20/03	3.25	1	ΟΕΔ-ΣΤΘ-200350-30X-3,250-1,000	---	---	---	---	---	---
3,924,361	1,000.00	2.00		Πργμ/Πργμ	22/04/2027	7	---	22/04	2.00	1	ΟΕΔ-ΣΤΘ-220427-07X-2,000-1,000	---	---	---	---	---	99.9000 A 22/04/2020
2,500,000	1,000.00	1.88		Πργμ/Πργμ	23/07/2026	7	---	23/07	1.88	1	ΟΕΔ-ΣΤΘ-230726-07X-1,875-1,000	---	---	---	---	---	---
4,900,000	1,000.00	4.25		Πργμ/Πργμ	15/06/2033	10	---	15/06	4.25	1	ΟΕΔ-ΣΤΘ-150633-10X-4,250-1,000	---	---	---	---	---	---
3,500,000	1,000.00	1.88		Πργμ/Πργμ	24/01/2052	30	---	24/01	1.88	1	ΟΕΔ-ΣΤΘ-240152-30X-1,875-1,000	---	---	---	---	---	---
3,700,000	1,000.00	1.75		Πργμ/Πργμ	18/06/2032	10	---	18/06	1.75	1	ΟΕΔ-ΣΤΘ-180632-10X-1,750-1,000	---	---	---	---	---	---
2,200,000	1,000.00	1.13	FLR	Πργμ/360	15/12/2027	5	---	- 15/12 - 15/03 -	---	1	ΟΕΔ-ΚΥΜ-151227-05X-1,130-1,000	---	---	---	---	---	102.1600 A 30/12/2022

**Σημειώσεις Ομολόγων Ελλ. Δημοσίου**

Ο Όγκος Συναλλαγών υπολογίζεται ως (Τεμάχια) \* (Ονομαστική Τιμή). Η Αξία Συναλλαγών υπολογίζεται ως (Τεμάχια) \* (Ονομαστική Τιμή) \* (Τιμή %) + (Δεδουλευμένοι Τόκοι)

Η Αξία του τρέχοντος τοκομεριδίου για τις εκδόσεις Ονομαστικής Αξίας 0,01 ευρώ, αναφέρεται σε Ονομαστική Αξία 100 ευρώ.

FLR (= Floating Interest Rate) Ομόλογο Μεταβλητού Επιτοκίου.

[1] - Η Ημερομηνία Λήξης της τοκοφόρου περιόδου και η Ημερομηνία Πληρωμής του τοκομεριδίου.

**Έντοκα Γραμμάτια & Zero Coupon Ομόλογα Ελληνικού Δημοσίου**

Ημερ/νία	Διάρκειας 13 εβδομάδων									Διάρκειας 26 εβδομάδων									Διάρκειας 52 εβδομάδων								
	Ημερ/νία Λήξης	Αρχικό Επιτόκιο	Πλήθος Εισηγμένων	Όνομ/κή αξία	Τιμή έκδοσης	Τελευταία Τιμή	Συναλλαγή Ημερομηνία	Όγκος Συναλλαγών	Σημ.	Ημερ/νία Λήξης	Αρχικό Επιτόκιο	Πλήθος Εισηγμένων	Όνομ/κή αξία	Τιμή έκδοσης	Τελευταία Τιμή	Συναλλαγή Ημερομηνία	Όγκος Συναλλαγών	Σημ.	Ημερ/νία Λήξης	Αρχικό Επιτόκιο	Πλήθος Εισηγμένων	Όνομ/κή αξία	Τιμή έκδοσης	Τελευταία Τιμή	Συναλλαγή Ημερομηνία	Όγκος Συναλλαγών	Σημ.
08/09/2023	---	---	---	---	---	---	---	---	---	---	---	---	---	---	---	---	---	---	06/09/2024	3.81	812,500	1,000.00	962.90	---	---	---	---
08/12/2023	---	---	---	---	---	---	---	---	---	---	---	---	---	---	---	---	---	---	06/12/2024	3.70	600,000	1,000.00	963.90	---	---	---	---
08/03/2024	---	---	---	---	---	---	---	---	---	---	---	---	---	---	---	---	---	---	07/03/2025	3.73	812,500	1,000.00	963.70	---	---	---	---
07/06/2024	---	---	---	---	---	---	---	---	---	---	---	---	---	---	---	---	---	---	06/06/2025	3.34	600,000	1,000.00	967.30	---	---	---	---

## Ημερήσιο Δελτίο Τιμών

Έτος: 145 Αύξων Αριθμός Συνεδρίασης: 137

Ενότητα 5: Ομόλογα Ελληνικού Δημοσίου Διαπραγματεύσιμα με τη Μέθοδο Εκφώνησης - Αντιφώνησης

Τρίτη, 23 Ιουλίου, 2024

Ομόλογα σε Κυκλοφορία	Νόμισμα / Ελάχιστη διαπραγ.	Ημερομηνία Πληρ.	Αξία τρέχοντος τοκομεριδίου	Σημείωση	Τοκομερίδιο	Μονάδα διαπίσης	Ημερ/νία Έκδοσης	Διάρκεια (έτη)	Σημερινό επιτόκιο	Υ.Δ.Τ σε ημέρες	Ομόλογα	Τελευταία τιμή προηγ.	Τελευ. Τιμή	Εκφ. τοις μετρητοίς (€) Αγορ. / Πώλ	μετρητοίς (€) Ημερομηνία	Συναλλαγές σε τμχ	Ελάχιστο ζωής	Μέγιστο ζωής	
0	GBP / 10	01/12	0.25	---	67	1	01/12/1928	100	2.5	360	Ε.Κ.Τ.Ε.	---	---	---	---	---	---	---	
103,746	GBP / 10	01/12	0.25	---	65	1	01/12/1930	98	2.5	360	Ε.Κ.Τ.Ε. σειρά	2.27	05/02/1996	2.27	Π	05/02/1996	---	2.27	2.27

## Νομικών Προσώπων και Εταιρειών σε Συνάλλαγμα και Ευρο

## Σημειώσεις Ομολόγων Ελλ. Δημοσίου

Υ.Δ.Τ: Υπολογισμός Δεδουλευμένων Τόκων.

FLR (= Floating Interest Rate) Ομόλογο Μεταβλητού Επιτοκίου.

Η ελάχιστη διαπραγματεύσιμη Ονομαστική Αξία για όλους τους Άυλους Τίτλους του Δημοσίου είναι τα 100 Ευρώ.

(μφρ-0)

**Πίνακας Μελών Χρηματιστηρίου Αθηνών και Μελών ΕΤ.ΕΚ.**

Επωνυμία	Διεύθυνση	Τηλέφωνο	Φαξ	Αγορά Μετοχών			Αγορά Παραγώγων		Μέλη ΕΤ.ΕΚ.	
				Μέλος Αγοράς	Μέλος εξ Αποστάσεως	Ειδικός Διαπρήτης	Διαπρήτης	Ειδικός Διαπρήτης	Γενικό Εκκαθιστικό	Άμεσο Εκκαθιστικό
AEONIC SECURITIES C.I.F. P.L.C.	ΛΑΪΟΥ 6, ΓΡ. 301B, ANNA COURT ,	35725337600		a						
ARGUS STOCKBROKERS LTD	25 ΛΕΩΦΟΡΟΣ ΔΗΜΟΣΘΕΝΗ ΣΕΒΕΡΗ 25 ,	0035722717000		a	a		a			
ATHLOS CAPITAL INVESTMENT SERVICES LTD	17 STASINOU AVENUE,BEDIZIA TOWER, 6TH & 7TH FL. ,	35722110777			a					
ATLANTIC SECURITIES LTD	ΠΡΟΔΡΟΜΟΥ 37 37,	0035722445400		a	a					
ΑΧΟΝ ΧΡΗΜΑΤΙΣΤΗΡΙΑΚΗ Α.Ε.Π.Ε.Υ.	ΣΤΑΔΙΟΥ 48 48, ΑΘΗΝΑ	2103363800		a			a			
ΒΕΤΑ ΧΡΗΜΑΤΙΣΤΗΡΙΑΚΗ Α.Ε.Π.Ε.Υ.	Λ.ΑΛΕΞΑΝΔΡΑΣ 29 29 , ΑΘΗΝΑ	210 6478900		a		a	a			a
BNP PARIBAS S.A.	ΛΑΜΨΑΚΟΥ 2 , ΑΘΗΝΑ	2107468525							a	
BOFA SECURITIES EUROPE SA	51 RUE LA BOÉTIE ,	+33 153655555		a	a					
CAPITAL AXEPEY	ΜΗΤΡΟΠΟΛΕΩΣ 58 58, ΑΘΗΝΑ	2103369700		a			a			
CITIGROUP GLOBAL MARKETS EUROPE AG	REUTERWEG 16 16,	+49 691366-0		a	a					
CITIGROUP GLOBAL MARKETS LIMITED	33 CANADA SQUARE -CANARY WHARF 1,	+44 02079864000		a						
CREDIT SUISSE BANK (EUROPE), S.A.	CALLE AYALA 42, 3A PLANTA-B MADRID ,	+34917916000		a						
CREDIT SUISSE SECURITIES (EUROPE) LIMITED	ONE CABOT SQUARE 1 , LONDON	+44 2078888888		a						
DEUTSCHE BANK AG	GREAT WINCHESTER STREET 1 , LONDON	+44 20 754 54209	00441133361437		a					
EUROBANK EQUITIES ΜΟΝΟΠΡΟΣΩΠΗ Α.Ε.Π.Ε.Υ.	ΦΙΛΕΛΛΗΝΩΝ 10 & ΞΕΝΟΦΩΝΤΟΣ 13 , ΑΘΗΝΑ	2103720425		a		a	a			a
EUROCORP Α.Ε.Π.Ε.Υ.	ΠΛ.ΦΙΛΙΚΗΣ ΕΤΑΙΡΕΙΑΣ 14 14, ΑΘΗΝΑ	2107263600		a			a			a
EUROTRUST ΧΡΗΜΑΤΙΣΤΗΡΙΑΚΗ Α.Ε.Π.Ε.Υ.	ΣΕΒΑΣΤΟΥΠΟΛΕΩΣ 113 113, ΑΘΗΝΑ	2103363100		a						
EUROXX ΧΡΗΜΑΤΙΣΤΗΡΙΑΚΗ Α.Ε.Π.Ε.Υ.	ΠΑΛΛΑΙΟΛΟΓΟΥ 7, ΧΑΛΑΝΔΡΙ	+30 2106879400	210-6879401	a		a	a			a
	ΠΑΛΛΑΙΟΛΟΓΟΥ 7, ΧΑΛΑΝΔΡΙ	(210)-6879400	(210)-6879401							
FREEDOM FINANCE EUROPE LTD	ΧΡΙΣΤΑΚΗ ΚΡΑΝΟΥ 20 ,	035725257786		a	a					
GLOBAL CAPITAL SECURITIES & FINANCIAL SERVICES LTD	Λ.ΑΡΧΙΕΠΙΣΚΟΠΟΥ ΜΑΚΑΡΙΟΥ Γ50 50,	0035722710710		a	a					
GREENPOST TRADING EUROPE LTD	ΚΙΜΟΝΟΣ 3, ACROPOLIS MANSIONS, 2ND FLOOR, FLAT/OFFICE 202 ,	035722521389		a	a	a				
HSBC CONTINENTAL EUROPE	Λ.ΜΕΣΟΓΕΙΩΝ 109-111 109-111,	2106960000							a	
INDEX ΧΡΗΜΑΤΙΣΤΗΡΙΑΚΗ Α.Ε.Π.Ε.Υ.	ΔΡΑΓΑΤΣΑΝΙΟΥ 6 6, ΑΘΗΝΑ	2103213920		a						
LAIKI FINANCIAL SERVICES LTD	ΛΕΩΦ. ΒΥΡΩΝΟΣ 26, ΛΕΥΚΩΣΙΑ ΚΥΠΡΟΥ	357 22367367	357 22718567		a					
MEGA EQUITY SECURITIES & FINANCIAL SERVICES PUBLIC LTD	ΛΕΩΦ.ΓΡΙΒΑ ΔΙΓΕΝΗ 42-44 42-44,	0035722711711		a	a		a			
MERIT ΧΡΗΜΑΤΙΣΤΗΡΙΑΚΗ Α.Ε.Π.Ε.Υ.	ΣΟΦΟΚΛΕΟΥΣ 5 5, ΑΘΗΝΑ	2141008814		a		a	a			a
MERRILL LYNCH INTERNATIONAL	2 KING EDWARD STREET 2 , LONDON	+44 20276281000		a						
NUNTIUS ΧΡΗΜΑΤΙΣΤΗΡΙΑΚΗ ΜΟΝΟΠΡ.Α.Ε.Π.Ε.Υ	ΔΡΑΓΑΤΣΑΝΙΟΥ 6 6, ΑΘΗΝΑ	2103350599		a			a			
ONE PLUS CAPITAL LIMITED	75 PRODRΟΜΟΥ AVENUE NICOSIA 1307 ,	35722873760		a	a					
PROCHOICE CHRIMATISTIRIAKI LTD	ΛΕΩΦ.ΣΠΥΡΟΥ ΚΥΠΡΙΑΝΟΥ 57, ΑΚΙΝΗΤΑ Φ 57,	035724661192		a	a					
SHARELINK SECURITIES & FINANCIAL SERVICES LTD	HOUSE-ΘΕΟΤΟΚΗ 6 ΜΕΓΑΡΟ ΕΛΛΗΝΑ 6 ,	+357 22554200		a			a			

**Πίνακας Μελών Χρηματιστηρίου Αθηνών και Μελών ΕΤ.ΕΚ.**

Επωνυμία	Διεύθυνση	Τηλέφωνο	Φαξ	Αγορά Μετοχών			Αγορά Παραγώγων		Μέλη ΕΤ.ΕΚ.	
				Μέλος Αγοράς	Μέλος εξ Αποστάσεως	Ειδικός Διαπρήτης	Διαπρήτης	Ειδικός Διαπρήτης	Γενικό Εκκαθιστικό	Άμεσο Εκκαθιστικό
SOCIETE GENERALE S.A.	17 COURS VALMY, CEDEX ,	+157290504		a	a		a			
SOLIDUS SECURITIES A.E.P.E.Y.	ΛΟΥΙΖΗΣ ΡΙΑΝΚΟΥΡ 64 64, ΑΘΗΝΑ	2106900600		a			a			a
THE CYPRUS INVESTMENT & SECURITIES CORPORATION LTD	1 AG. PROKORIOU & POSIDONOS 1ST FLOOR 154,	0035722121700		a	a					
UBS EUROPE SE	OPERNTURM, BOCKENHEIMER LANDSTRASSE 2-4 ,	496921790		a	a					
UBS LIMITED	FINSBURY AVENUE 1 , LONDON	+44 2075687135			a					
VIGOR FINANCE A.E.P.E.Y.	ΨΥΧΑΡΗ 14 , ΝΕΟ ΨΥΧΙΚΟ	2106718400		a			a			
A. ΣΑΡΡΗΣ ΧΡΗΜΑΤΙΣΤΗΡΙΑΚΗ Α.Ε.Π.Ε.Υ	ΔΡΑΓΑΤΣΑΝΙΟΥ 6 6, ΑΘΗΝΑ	2103367700		a						
ΑΛΦΑ FINANCE ΜΟΝΟΠΡΟΣΩΠΗ ΑΕΠΕΥ	ΠΑΝΕΠΙΣΤΗΜΙΟΥ 45 5, ΑΘΗΝΑ	2103677400		a		a	a	a		a
ΑΛΦΑ ΤΡΑΠΕΖΑ ΑΝΩΝΥΜΗ ΕΤΑΙΡΙΑ	ΣΤΑΔΙΟΥ 40 , ΑΘΗΝΑ	2103260000							a	
Γ. Α. ΠΕΡΒΑΝΑΣ ΧΡΗΜΑΤΙΣΤΗΡΙΑΚΗ Α.Ε.Π.Ε.Υ	ΣΟΦΟΚΛΕΟΥΣ 7-9 7-9, ΑΘΗΝΑ	2103727200		a						
ΕΘΝΙΚΗ ΤΡΑΠΕΖΑ ΤΗΣ ΕΛΛΑΔΟΣ Α.Ε.	ΑΙΟΛΟΥ 86, ΑΘΗΝΑ	(210)-3341000	(210)-3228187	a		a	a		a	
	ΑΚΑΔΗΜΙΑΣ 68, ΑΘΗΝΑ	(210)-3328817	(210)-3328678							
ΕΘΝΙΚΗ ΧΡΗΜΑΤΙΣΤΗΡΙΑΚΗ ΜΟΝΟΠΡΟΣΩΠΗ ΑΕΠΕΥ	ΛΕΩΦΟΡΟΣ ΑΘΗΝΩΝ 128-132 & ΙΦΙΓΕΝΙΑΣ 66, ΑΘΗΝΑ	2103328784		a		a	a	a		
ΕΛΛΗΝΙΚΗ ΤΡΑΠΕΖΑ (ΕΠΕΝΔΥΣΕΙΣ) ΛΤΔ	ΛΕΩΦ.ΚΥΡΙΑΚΟΥ ΜΑΤΣΗ 31 - ΤΘ 24747 , ΛΕΥΚΩΣΙΑ ΚΥΠΡΟΥ	+357 22500100	357 22500110		a					
ΕΛΛΗΝΟΑΜΕΡΙΚΑΝΙΚΗ ΧΡΗΜΑΤΙΣΤΗΡΙΑΚΗ ΑΕΠΕΥ	ΑΝΔΡΕΑ ΠΑΠΑΝΔΡΕΟΥ 27 27, ΜΑΡΟΥΣΙ	2103311100		a		a	a			a
I. Χ. ΜΑΥΡΙΚΗΣ ΧΡΗΜΑΤΙΣΤΗΡΙΑΚΗ Α.Ε.Π.Ε.Υ	ΣΟΦΟΚΛΕΟΥΣ 5 5, ΑΘΗΝΑ	2103216730		a						
ΚΑΠΠΑ ΧΡΗΜΑΤΙΣΤΗΡΙΑΚΗ Α.Ε.Π.Ε.Υ.	ΒΑΛΛΑΩΡΙΤΟΥ 15 15, ΑΘΗΝΑ	2103678600		a			a			
ΚΑΡΑΜΑΝΩΦ ΧΡΗΜΑΤΙΣΤΗΡΙΑΚΗ Α.Ε.Π.Ε.Υ.	ΠΛ.ΑΓ.ΘΕΟΔΩΡΩΝ 2 2, ΑΘΗΝΑ	2103212947		a						
ΚΥΚΛΟΣ ΧΡΗΜΑΤΙΣΤΗΡΙΑΚΗ Α.Ε.Π.Ε.Υ.	ΧΑΡΙΛΑΟΥ ΤΡΙΚΟΥΠΗ 6-8-10 39, ΑΘΗΝΑ	2103364300		a			a			
ΛΕΩΝ ΔΕΠΟΛΑΣ ΧΡΗΜΑΤΙΣΤΗΡΙΑΚΗ Α.Ε.Π.Ε.Υ.	ΧΡΗΣΤΟΥ ΛΑΔΑ 1 1, ΑΘΗΝΑ	2103213276 -28		a		a	a			
N. ΧΡΥΣΟΧΟΙΔΗΣ ΧΡΗΜΑΤΙΣΤΗΡΙΑΚΗ Α.Ε.Π.Ε.Υ	ΣΟΦΟΚΛΕΟΥΣ 7-9 7-9, ΑΘΗΝΑ	2103213913		a			a			a
ΠΑΓΚΡΗΤΙΑ ΤΡΑΠΕΖΑ ΑΝΩΝΥΜΗ ΕΤΑΙΡΕΙΑ	ΙΚΑΡΟΥ 5 ,	2810338746							a	
ΠΑΝΤΕΛΑΚΗΣ ΧΡΗΜΑΤΙΣΤΗΡΙΑΚΗ Α.Ε.Π.Ε.Υ	ΕΘΝΙΚΗΣ ΑΝΤΙΣΤΑΣΕΩΣ 57, ΚΤΙΡΙΟ Β 57, ΧΑΛΑΝΔΡΙ	2106965000		a		a	a	a		
ΠΕΙΡΑΙΩΣ ΜΟΝΟΠΡΟΣΩΠΗ Α.Ε.Π.Ε.Υ.	ΣΤΑΔΙΟΥ 10 10, ΑΘΗΝΑ	2103354100		a		a	a	a		a
ΣΤ. ΕΜ. ΛΑΥΡΕΝΤΑΚΗΣ ΧΡΗΜΑΤΙΣΤΗΡΙΑΚΗ Α.Ε.Π.Ε.Υ.	ΣΟΦΟΚΛΕΟΥΣ 7-9 7-9, ΑΘΗΝΑ	2103213336		a						
ΤΡΑΠΕΖΑ EUROBANK ΑΕ	ΟΘΩΝΟΣ 8 , ΑΘΗΝΑ	2144043907							a	
ΤΡΑΠΕΖΑ ΟΡΤΙΜΑ BANK Α.Ε.	ΑΙΓΙΑΛΕΙΑΣ 32 & ΠΑΡΑΔΕΙΣΟΥ , ΜΑΡΟΥΣΙ	210 8173000		a		a	a	a	a	
ΤΡΑΠΕΖΑ ΠΕΙΡΑΙΩΣ ΑΝΩΝΥΜΟΣ ΕΤΑΙΡΕΙΑ	ΑΜΕΡΙΚΗΣ 4 , ΑΘΗΝΑ	2103335000		a			a		a	



## Πίνακας Μετοχών Υπό Ειδική Διαπραγμάτευση

Χρέεγραφα	Κατηγορία Διαπραγμάτευσης
Ειδικός Διαπραγματευτής	Εναρξη Ειδικής Διαπραγμάτευσης
<b>MLS ΠΛΗΡΟΦΟΡΙΚΗ (ΚΟ)</b>	<b>Κατάσταση σε Αναστολή</b>
ΠΕΙΡΑΙΩΣ ΜΟΝΟΠΡΟΣΩΠΗ Α.Ε.Π.Ε.Υ.	01/08/2019
<b>ALPHA ETF FTSE Athex Large Cap</b>	<b>Διαπραγματεύσιμα Αμοιβαία Κεφάλαια (Δ.Α.Κ.)</b>
ΑΛΦΑ FINANCE ΜΟΝΟΠΡΟΣΩΠΗ ΑΕΠΕΥ	02/01/1900
ΕΘΝΙΚΗ ΧΡΗΜΑΤΙΣΤΗΡΙΑΚΗ ΜΟΝΟΠΡΟΣΩΠΗ ΑΕΠΕΥ	02/01/1900
<b>ALPHA TRUST ΣΥΜΜΕΤΟΧΩΝ (ΚΟ)</b>	<b>Κύρια Αγορά</b>
EUROBANK EQUITIES ΜΟΝΟΠΡΟΣΩΠΗ Α.Ε.Π.Ε.Υ.	06/02/2023
ΛΕΩΝ ΔΕΠΟΛΑΣ ΧΡΗΜΑΤΙΣΤΗΡΙΑΚΗ Α.Ε.Π.Ε.Υ.	04/01/2021
<b>ALPHA ΥΠΗΡΕΣΙΩΝ ΣΥΜΜ (ΚΟ)</b>	<b>Κύρια Αγορά</b>
EUROBANK EQUITIES ΜΟΝΟΠΡΟΣΩΠΗ Α.Ε.Π.Ε.Υ.	22/10/2006
GREENPOST TRADING EUROPE LTD	12/06/2023
MERIT ΧΡΗΜΑΤΙΣΤΗΡΙΑΚΗ Α.Ε.Π.Ε.Υ.	03/09/2012
ΑΛΦΑ FINANCE ΜΟΝΟΠΡΟΣΩΠΗ ΑΕΠΕΥ	29/02/2016
ΕΘΝΙΚΗ ΧΡΗΜΑΤΙΣΤΗΡΙΑΚΗ ΜΟΝΟΠΡΟΣΩΠΗ ΑΕΠΕΥ	02/01/1900
ΕΛΛΗΝΟΑΜΕΡΙΚΑΝΙΚΗ ΧΡΗΜΑΤΙΣΤΗΡΙΑΚΗ ΑΕΠΕΥ	25/07/2014
ΛΕΩΝ ΔΕΠΟΛΑΣ ΧΡΗΜΑΤΙΣΤΗΡΙΑΚΗ Α.Ε.Π.Ε.Υ.	04/01/2016
ΠΕΙΡΑΙΩΣ ΜΟΝΟΠΡΟΣΩΠΗ Α.Ε.Π.Ε.Υ.	28/05/2009
<b>ΑΤΤΙΚΑ BANK Α.Τ.Ε. (ΚΟ)</b>	<b>Κύρια Αγορά</b>
EUROXX ΧΡΗΜΑΤΙΣΤΗΡΙΑΚΗ Α.Ε.Π.Ε.Υ.	22/01/2016
<b>AUSTRIACARD (ΚΑ)</b>	<b>Κύρια Αγορά</b>
ΒΕΤΑ ΧΡΗΜΑΤΙΣΤΗΡΙΑΚΗ Α.Ε.Π.Ε.Υ.	23/03/2023
EUROXX ΧΡΗΜΑΤΙΣΤΗΡΙΑΚΗ Α.Ε.Π.Ε.Υ.	10/06/2024
<b>AUTOHELLAS (ΚΟ)</b>	<b>Κύρια Αγορά</b>
EUROXX ΧΡΗΜΑΤΙΣΤΗΡΙΑΚΗ Α.Ε.Π.Ε.Υ.	02/07/2018
ΑΛΦΑ FINANCE ΜΟΝΟΠΡΟΣΩΠΗ ΑΕΠΕΥ	01/07/2019
<b>AVE (ΚΟ)</b>	<b>Κύρια Αγορά</b>
EUROXX ΧΡΗΜΑΤΙΣΤΗΡΙΑΚΗ Α.Ε.Π.Ε.Υ.	05/06/2020
<b>BRIQ PROPERTIES (ΚΟ)</b>	<b>Κύρια Αγορά</b>
EUROBANK EQUITIES ΜΟΝΟΠΡΟΣΩΠΗ Α.Ε.Π.Ε.Υ.	09/09/2019
ΛΕΩΝ ΔΕΠΟΛΑΣ ΧΡΗΜΑΤΙΣΤΗΡΙΑΚΗ Α.Ε.Π.Ε.Υ.	22/02/2021
ΠΕΙΡΑΙΩΣ ΜΟΝΟΠΡΟΣΩΠΗ Α.Ε.Π.Ε.Υ.	05/02/2024
<b>CENERGY HOLDINGS (ΚΑ)</b>	<b>Κύρια Αγορά</b>
EUROBANK EQUITIES ΜΟΝΟΠΡΟΣΩΠΗ Α.Ε.Π.Ε.Υ.	02/01/2016
ΑΛΦΑ FINANCE ΜΟΝΟΠΡΟΣΩΠΗ ΑΕΠΕΥ	02/01/2016
ΠΑΝΤΕΛΑΚΗΣ ΧΡΗΜΑΤΙΣΤΗΡΙΑΚΗ Α.Ε.Π.Ε.Υ.	27/12/2022
ΤΡΑΠΕΖΑ ΟΡΤΙΜΑ BANK Α.Ε.	14/03/2022
<b>CNL CAPITAL (ΚΟ)</b>	<b>Κύρια Αγορά</b>
MERIT ΧΡΗΜΑΤΙΣΤΗΡΙΑΚΗ Α.Ε.Π.Ε.Υ.	01/10/2018
<b>COCA-COLA HBC AG (ΚΟ)</b>	<b>Κύρια Αγορά</b>
ΒΕΤΑ ΧΡΗΜΑΤΙΣΤΗΡΙΑΚΗ Α.Ε.Π.Ε.Υ.	08/03/2021
ΕΘΝΙΚΗ ΧΡΗΜΑΤΙΣΤΗΡΙΑΚΗ ΜΟΝΟΠΡΟΣΩΠΗ ΑΕΠΕΥ	02/01/1900
ΠΕΙΡΑΙΩΣ ΜΟΝΟΠΡΟΣΩΠΗ Α.Ε.Π.Ε.Υ.	04/05/2015
<b>DIMAND (ΚΟ)</b>	<b>Κύρια Αγορά</b>
EUROBANK EQUITIES ΜΟΝΟΠΡΟΣΩΠΗ Α.Ε.Π.Ε.Υ.	08/08/2022
ΑΛΦΑ FINANCE ΜΟΝΟΠΡΟΣΩΠΗ ΑΕΠΕΥ	08/08/2022
ΠΑΝΤΕΛΑΚΗΣ ΧΡΗΜΑΤΙΣΤΗΡΙΑΚΗ Α.Ε.Π.Ε.Υ.	15/05/2023
<b>EUROBANK HOLDINGS (ΚΟ)</b>	<b>Κύρια Αγορά</b>
EUROBANK EQUITIES ΜΟΝΟΠΡΟΣΩΠΗ Α.Ε.Π.Ε.Υ.	01/06/2012
GREENPOST TRADING EUROPE LTD	12/06/2023
MERIT ΧΡΗΜΑΤΙΣΤΗΡΙΑΚΗ Α.Ε.Π.Ε.Υ.	06/11/2017
ΑΛΦΑ FINANCE ΜΟΝΟΠΡΟΣΩΠΗ ΑΕΠΕΥ	09/01/2006
ΕΘΝΙΚΗ ΧΡΗΜΑΤΙΣΤΗΡΙΑΚΗ ΜΟΝΟΠΡΟΣΩΠΗ ΑΕΠΕΥ	02/01/1900
ΕΛΛΗΝΟΑΜΕΡΙΚΑΝΙΚΗ ΧΡΗΜΑΤΙΣΤΗΡΙΑΚΗ ΑΕΠΕΥ	25/07/2014
ΛΕΩΝ ΔΕΠΟΛΑΣ ΧΡΗΜΑΤΙΣΤΗΡΙΑΚΗ Α.Ε.Π.Ε.Υ.	30/11/2018
ΠΕΙΡΑΙΩΣ ΜΟΝΟΠΡΟΣΩΠΗ Α.Ε.Π.Ε.Υ.	28/09/2009
<b>FOURLIS ΣΥΜΜΕΤΟΧΩΝ (ΚΟ)</b>	<b>Κύρια Αγορά</b>
EUROBANK EQUITIES ΜΟΝΟΠΡΟΣΩΠΗ Α.Ε.Π.Ε.Υ.	01/12/2016
ΠΕΙΡΑΙΩΣ ΜΟΝΟΠΡΟΣΩΠΗ Α.Ε.Π.Ε.Υ.	06/03/2017
<b>HELLENIQ ENERGY (ΚΟ)</b>	<b>Κύρια Αγορά</b>
EUROBANK EQUITIES ΜΟΝΟΠΡΟΣΩΠΗ Α.Ε.Π.Ε.Υ.	01/11/2023
ΑΛΦΑ FINANCE ΜΟΝΟΠΡΟΣΩΠΗ ΑΕΠΕΥ	07/11/2023
ΕΛΛΗΝΟΑΜΕΡΙΚΑΝΙΚΗ ΧΡΗΜΑΤΙΣΤΗΡΙΑΚΗ ΑΕΠΕΥ	14/09/2015
ΠΕΙΡΑΙΩΣ ΜΟΝΟΠΡΟΣΩΠΗ Α.Ε.Π.Ε.Υ.	20/03/2017
<b>IDEAL HOLDINGS (ΚΟ)</b>	<b>Κύρια Αγορά</b>
EUROBANK EQUITIES ΜΟΝΟΠΡΟΣΩΠΗ Α.Ε.Π.Ε.Υ.	07/06/2021
ΠΕΙΡΑΙΩΣ ΜΟΝΟΠΡΟΣΩΠΗ Α.Ε.Π.Ε.Υ.	07/06/2021
<b>INTERCONTINENTAL (ΚΟ)</b>	<b>Κύρια Αγορά</b>
ΛΕΩΝ ΔΕΠΟΛΑΣ ΧΡΗΜΑΤΙΣΤΗΡΙΑΚΗ Α.Ε.Π.Ε.Υ.	03/06/2019

**Πίνακας Μετοχών Υπό Ειδική Διαπραγμάτευση**

Χρεόγραφο	Κατηγορία Διαπραγμάτευσης
Ειδικός Διαπραγματευτής	Έναρξη Ειδικής Διαπραγμάτευσης
<b>INTRAKAT (ΚΟ)</b>	<b>Κύρια Αγορά</b>
ΒΕΤΑ ΧΡΗΜΑΤΙΣΤΗΡΙΑΚΗ Α.Ε.Π.Ε.Υ.	04/10/2021
ΠΑΝΤΕΛΑΚΗΣ ΧΡΗΜΑΤΙΣΤΗΡΙΑΚΗ Α.Ε.Π.Ε.Υ.	10/10/2022
<b>JUMBO (ΚΟ)</b>	<b>Κύρια Αγορά</b>
ΒΕΤΑ ΧΡΗΜΑΤΙΣΤΗΡΙΑΚΗ Α.Ε.Π.Ε.Υ.	01/02/2021
EUROBANK EQUITIES ΜΟΝΟΠΡΟΣΩΠΗ Α.Ε.Π.Ε.Υ.	25/05/2020
GREENPOST TRADING EUROPE LTD	12/06/2023
MERIT ΧΡΗΜΑΤΙΣΤΗΡΙΑΚΗ Α.Ε.Π.Ε.Υ.	06/11/2017
ΠΕΙΡΑΙΩΣ ΜΟΝΟΠΡΟΣΩΠΗ Α.Ε.Π.Ε.Υ.	06/03/2017
<b>LAMBDA DEVELOPMENT(ΚΟ)</b>	<b>Κύρια Αγορά</b>
EUROBANK EQUITIES ΜΟΝΟΠΡΟΣΩΠΗ Α.Ε.Π.Ε.Υ.	08/12/2014
ΠΑΝΤΕΛΑΚΗΣ ΧΡΗΜΑΤΙΣΤΗΡΙΑΚΗ Α.Ε.Π.Ε.Υ.	06/11/2017
ΠΕΙΡΑΙΩΣ ΜΟΝΟΠΡΟΣΩΠΗ Α.Ε.Π.Ε.Υ.	29/06/2017
<b>METLEN ENERGY &amp; METALS (ΚΟ)</b>	<b>Κύρια Αγορά</b>
ΒΕΤΑ ΧΡΗΜΑΤΙΣΤΗΡΙΑΚΗ Α.Ε.Π.Ε.Υ.	11/04/2022
EUROBANK EQUITIES ΜΟΝΟΠΡΟΣΩΠΗ Α.Ε.Π.Ε.Υ.	20/09/2017
GREENPOST TRADING EUROPE LTD	12/06/2023
MERIT ΧΡΗΜΑΤΙΣΤΗΡΙΑΚΗ Α.Ε.Π.Ε.Υ.	25/02/2019
ΑΛΦΑ FINANCE ΜΟΝΟΠΡΟΣΩΠΗ ΑΕΠΕΥ	15/04/2019
ΕΘΝΙΚΗ ΧΡΗΜΑΤΙΣΤΗΡΙΑΚΗ ΜΟΝΟΠΡΟΣΩΠΗ ΑΕΠΕΥ	02/01/1900
ΠΕΙΡΑΙΩΣ ΜΟΝΟΠΡΟΣΩΠΗ Α.Ε.Π.Ε.Υ.	04/05/2015
<b>ORILINA PROPERTIES ΑΕΕΑΠ (ΚΟ)</b>	<b>Κύρια Αγορά</b>
EUROBANK EQUITIES ΜΟΝΟΠΡΟΣΩΠΗ Α.Ε.Π.Ε.Υ.	11/12/2023
ΛΕΩΝ ΔΕΠΟΛΑΣ ΧΡΗΜΑΤΙΣΤΗΡΙΑΚΗ Α.Ε.Π.Ε.Υ.	11/12/2023
<b>PREMIA (ΚΟ)</b>	<b>Κύρια Αγορά</b>
ΒΕΤΑ ΧΡΗΜΑΤΙΣΤΗΡΙΑΚΗ Α.Ε.Π.Ε.Υ.	01/06/2021
ΛΕΩΝ ΔΕΠΟΛΑΣ ΧΡΗΜΑΤΙΣΤΗΡΙΑΚΗ Α.Ε.Π.Ε.Υ.	05/12/2022
ΠΑΝΤΕΛΑΚΗΣ ΧΡΗΜΑΤΙΣΤΗΡΙΑΚΗ Α.Ε.Π.Ε.Υ.	23/12/2021
<b>PROFILE (ΚΟ)</b>	<b>Κύρια Αγορά</b>
ΠΑΝΤΕΛΑΚΗΣ ΧΡΗΜΑΤΙΣΤΗΡΙΑΚΗ Α.Ε.Π.Ε.Υ.	01/07/2019
ΤΡΑΠΕΖΑ ΟΡΤΙΜΑ BANK Α.Ε.	03/04/2023
<b>QUALITY &amp; RELIABILITY (ΚΟ)</b>	<b>Κύρια Αγορά</b>
ΤΡΑΠΕΖΑ ΟΡΤΙΜΑ BANK Α.Ε.	03/01/2023
<b>QUEST ΣΥΜΜΕΤΟΧΩΝ (ΚΟ)</b>	<b>Κύρια Αγορά</b>
ΒΕΤΑ ΧΡΗΜΑΤΙΣΤΗΡΙΑΚΗ Α.Ε.Π.Ε.Υ.	26/03/2018
EUROBANK EQUITIES ΜΟΝΟΠΡΟΣΩΠΗ Α.Ε.Π.Ε.Υ.	28/01/2019
<b>SPACE HELLAS (ΚΟ)</b>	<b>Κύρια Αγορά</b>
MERIT ΧΡΗΜΑΤΙΣΤΗΡΙΑΚΗ Α.Ε.Π.Ε.Υ.	09/12/2022
<b>TITAN CEMENT (ΚΑ)</b>	<b>Κύρια Αγορά</b>
ΒΕΤΑ ΧΡΗΜΑΤΙΣΤΗΡΙΑΚΗ Α.Ε.Π.Ε.Υ.	01/02/2021
EUROBANK EQUITIES ΜΟΝΟΠΡΟΣΩΠΗ Α.Ε.Π.Ε.Υ.	06/11/2019
ΠΕΙΡΑΙΩΣ ΜΟΝΟΠΡΟΣΩΠΗ Α.Ε.Π.Ε.Υ.	18/01/2021
<b>TRADE ESTATES ΑΕΕΑΠ (ΚΟ)</b>	<b>Κύρια Αγορά</b>
EUROBANK EQUITIES ΜΟΝΟΠΡΟΣΩΠΗ Α.Ε.Π.Ε.Υ.	10/11/2023
EUROBANK EQUITIES ΜΟΝΟΠΡΟΣΩΠΗ Α.Ε.Π.Ε.Υ.	08/11/2023
ΠΑΝΤΕΛΑΚΗΣ ΧΡΗΜΑΤΙΣΤΗΡΙΑΚΗ Α.Ε.Π.Ε.Υ.	10/11/2023
ΠΑΝΤΕΛΑΚΗΣ ΧΡΗΜΑΤΙΣΤΗΡΙΑΚΗ Α.Ε.Π.Ε.Υ.	08/11/2023
<b>VIOTALCO SA/NV (ΚΑ)</b>	<b>Κύρια Αγορά</b>
EUROBANK EQUITIES ΜΟΝΟΠΡΟΣΩΠΗ Α.Ε.Π.Ε.Υ.	04/03/2014
MERIT ΧΡΗΜΑΤΙΣΤΗΡΙΑΚΗ Α.Ε.Π.Ε.Υ.	17/03/2014
ΑΛΦΑ FINANCE ΜΟΝΟΠΡΟΣΩΠΗ ΑΕΠΕΥ	11/03/2008
<b>ΑΒΑΞ Α.Ε. (ΚΟ)</b>	<b>Κύρια Αγορά</b>
EUROBANK EQUITIES ΜΟΝΟΠΡΟΣΩΠΗ Α.Ε.Π.Ε.Υ.	14/12/2015
ΠΕΙΡΑΙΩΣ ΜΟΝΟΠΡΟΣΩΠΗ Α.Ε.Π.Ε.Υ.	01/02/2021
ΤΡΑΠΕΖΑ ΟΡΤΙΜΑ BANK Α.Ε.	04/09/2023
<b>ΑΔΜΗΣ ΣΥΜΜΕΤΟΧΩΝ Α.Ε. (ΚΟ)</b>	<b>Κύρια Αγορά</b>
EUROBANK EQUITIES ΜΟΝΟΠΡΟΣΩΠΗ Α.Ε.Π.Ε.Υ.	24/05/2021
ΕΛΛΗΝΟΑΜΕΡΙΚΑΝΙΚΗ ΧΡΗΜΑΤΙΣΤΗΡΙΑΚΗ ΑΕΠΕΥ	09/03/2020
ΠΕΙΡΑΙΩΣ ΜΟΝΟΠΡΟΣΩΠΗ Α.Ε.Π.Ε.Υ.	29/06/2017
<b>ΑΕΡΟΠΟΡΙΑ ΑΙΓΑΙΟΥ (ΚΟ)</b>	<b>Κύρια Αγορά</b>
EUROBANK EQUITIES ΜΟΝΟΠΡΟΣΩΠΗ Α.Ε.Π.Ε.Υ.	22/09/2020
<b>ΑΛΟΥΜΥΛΑ (ΚΟ)</b>	<b>Κύρια Αγορά</b>
ΠΕΙΡΑΙΩΣ ΜΟΝΟΠΡΟΣΩΠΗ Α.Ε.Π.Ε.Υ.	31/07/2023
<b>ΑΝΔΡΟΜΕΔΑ ΑΕΕΧ (ΚΟ)</b>	<b>Κύρια Αγορά</b>
ΒΕΤΑ ΧΡΗΜΑΤΙΣΤΗΡΙΑΚΗ Α.Ε.Π.Ε.Υ.	15/02/2021
ΤΡΑΠΕΖΑ ΟΡΤΙΜΑ BANK Α.Ε.	03/04/2023

## Πίνακας Μετοχών Υπό Ειδική Διαπραγμάτευση

Χρεόγραφο	Κατηγορία Διαπραγμάτευσης
Ειδικός Διαπραγματευτής	Έναρξη Ειδικής Διαπραγμάτευσης
<b>ΓΕΚ ΤΕΡΝΑ (ΚΟ)</b>	<b>Κύρια Αγορά</b>
ΒΕΤΑ ΧΡΗΜΑΤΙΣΤΗΡΙΑΚΗ Α.Ε.Π.Ε.Υ.	08/03/2021
ΕΥΡΟΒΑΝΚ ΕQUITIES ΜΟΝΟΠΡΟΣΩΠΗ Α.Ε.Π.Ε.Υ.	24/05/2021
ΠΕΙΡΑΙΩΣ ΜΟΝΟΠΡΟΣΩΠΗ Α.Ε.Π.Ε.Υ.	29/08/2019
<b>ΔΕΗ (ΚΟ)</b>	<b>Κύρια Αγορά</b>
ΒΕΤΑ ΧΡΗΜΑΤΙΣΤΗΡΙΑΚΗ Α.Ε.Π.Ε.Υ.	01/02/2021
ΕΥΡΟΒΑΝΚ ΕQUITIES ΜΟΝΟΠΡΟΣΩΠΗ Α.Ε.Π.Ε.Υ.	22/10/2006
GREENPOST TRADING EUROPE LTD	12/06/2023
MERIT ΧΡΗΜΑΤΙΣΤΗΡΙΑΚΗ Α.Ε.Π.Ε.Υ.	06/11/2017
ΑΛΦΑ FINANCE ΜΟΝΟΠΡΟΣΩΠΗ ΑΕΠΕΥ	09/01/2006
ΕΘΝΙΚΗ ΧΡΗΜΑΤΙΣΤΗΡΙΑΚΗ ΜΟΝΟΠΡΟΣΩΠΗ ΑΕΠΕΥ	02/01/1900
ΕΛΛΗΝΟΑΜΕΡΙΚΑΝΙΚΗ ΧΡΗΜΑΤΙΣΤΗΡΙΑΚΗ ΑΕΠΕΥ	01/09/2014
ΠΕΙΡΑΙΩΣ ΜΟΝΟΠΡΟΣΩΠΗ Α.Ε.Π.Ε.Υ.	28/09/2009
<b>ΔΙΕΘΝΗΣ ΑΕΡΟΛΙΜΕΝΑΣ ΑΘΗΝΩΝ(ΚΟ)</b>	<b>Κύρια Αγορά</b>
ΠΕΙΡΑΙΩΣ ΜΟΝΟΠΡΟΣΩΠΗ Α.Ε.Π.Ε.Υ.	03/06/2024
<b>ΕΘΝΙΚΗ ΤΡΑΠΕΖΑ (ΚΟ)</b>	<b>Κύρια Αγορά</b>
ΕΥΡΟΒΑΝΚ ΕQUITIES ΜΟΝΟΠΡΟΣΩΠΗ Α.Ε.Π.Ε.Υ.	22/10/2006
GREENPOST TRADING EUROPE LTD	12/06/2023
MERIT ΧΡΗΜΑΤΙΣΤΗΡΙΑΚΗ Α.Ε.Π.Ε.Υ.	03/09/2012
ΑΛΦΑ FINANCE ΜΟΝΟΠΡΟΣΩΠΗ ΑΕΠΕΥ	09/01/2006
ΕΘΝΙΚΗ ΧΡΗΜΑΤΙΣΤΗΡΙΑΚΗ ΜΟΝΟΠΡΟΣΩΠΗ ΑΕΠΕΥ	02/01/1900
ΕΛΛΗΝΟΑΜΕΡΙΚΑΝΙΚΗ ΧΡΗΜΑΤΙΣΤΗΡΙΑΚΗ ΑΕΠΕΥ	25/07/2014
ΛΕΩΝ ΔΕΠΟΛΑΣ ΧΡΗΜΑΤΙΣΤΗΡΙΑΚΗ Α.Ε.Π.Ε.Υ.	20/05/2015
ΠΕΙΡΑΙΩΣ ΜΟΝΟΠΡΟΣΩΠΗ Α.Ε.Π.Ε.Υ.	08/09/2008
<b>ΕΚΤΕΡ (ΚΟ)</b>	<b>Κύρια Αγορά</b>
ΒΕΤΑ ΧΡΗΜΑΤΙΣΤΗΡΙΑΚΗ Α.Ε.Π.Ε.Υ.	26/09/2022
ΕΥΡΟΒΑΝΚ ΕQUITIES ΜΟΝΟΠΡΟΣΩΠΗ Α.Ε.Π.Ε.Υ.	16/10/2017
ΛΕΩΝ ΔΕΠΟΛΑΣ ΧΡΗΜΑΤΙΣΤΗΡΙΑΚΗ Α.Ε.Π.Ε.Υ.	21/05/2018
<b>ΕΛΑΣΤΡΟΝ (ΚΟ)</b>	<b>Κύρια Αγορά</b>
ΛΕΩΝ ΔΕΠΟΛΑΣ ΧΡΗΜΑΤΙΣΤΗΡΙΑΚΗ Α.Ε.Π.Ε.Υ.	20/02/2017
<b>ΕΛΒΑΛΧΑΛΚΟΡ (ΚΟ)</b>	<b>Κύρια Αγορά</b>
ΒΕΤΑ ΧΡΗΜΑΤΙΣΤΗΡΙΑΚΗ Α.Ε.Π.Ε.Υ.	09/01/2023
ΕΥΡΟΒΑΝΚ ΕQUITIES ΜΟΝΟΠΡΟΣΩΠΗ Α.Ε.Π.Ε.Υ.	07/05/2018
ΑΛΦΑ FINANCE ΜΟΝΟΠΡΟΣΩΠΗ ΑΕΠΕΥ	07/05/2018
<b>ΕΛΜΑΚΤΩΡ (ΚΟ)</b>	<b>Κύρια Αγορά</b>
ΕΥΡΟΒΑΝΚ ΕQUITIES ΜΟΝΟΠΡΟΣΩΠΗ Α.Ε.Π.Ε.Υ.	01/06/2012
ΕΥΡΟΧΧ ΧΡΗΜΑΤΙΣΤΗΡΙΑΚΗ Α.Ε.Π.Ε.Υ.	24/09/2018
ΑΛΦΑ FINANCE ΜΟΝΟΠΡΟΣΩΠΗ ΑΕΠΕΥ	18/03/2019
ΕΘΝΙΚΗ ΧΡΗΜΑΤΙΣΤΗΡΙΑΚΗ ΜΟΝΟΠΡΟΣΩΠΗ ΑΕΠΕΥ	02/01/1900
ΠΕΙΡΑΙΩΣ ΜΟΝΟΠΡΟΣΩΠΗ Α.Ε.Π.Ε.Υ.	22/10/2018
<b>ΕΛΛΗΝ. ΧΡΗΜΑΤΙΣΤΗΡΙΑ-Χ.Α. (ΚΟ)</b>	<b>Κύρια Αγορά</b>
ΕΘΝΙΚΗ ΧΡΗΜΑΤΙΣΤΗΡΙΑΚΗ ΜΟΝΟΠΡΟΣΩΠΗ ΑΕΠΕΥ	02/01/1900
ΕΛΛΗΝΟΑΜΕΡΙΚΑΝΙΚΗ ΧΡΗΜΑΤΙΣΤΗΡΙΑΚΗ ΑΕΠΕΥ	01/09/2014
ΠΕΙΡΑΙΩΣ ΜΟΝΟΠΡΟΣΩΠΗ Α.Ε.Π.Ε.Υ.	04/05/2015
<b>ΕΛΤΟΝ (ΚΟ)</b>	<b>Κύρια Αγορά</b>
ΤΡΑΠΕΖΑ ΟΡΤΙΜΑ BANK Α.Ε.	30/01/2023
<b>ΕΥΔΑΠ (ΚΟ)</b>	<b>Κύρια Αγορά</b>
ΕΥΡΟΒΑΝΚ ΕQUITIES ΜΟΝΟΠΡΟΣΩΠΗ Α.Ε.Π.Ε.Υ.	10/06/2019
ΑΛΦΑ FINANCE ΜΟΝΟΠΡΟΣΩΠΗ ΑΕΠΕΥ	27/01/2020
<b>ΕΥΡΩΣΥΜΒΟΥΛΟΙ (ΚΟ)</b>	<b>Κύρια Αγορά</b>
ΕΥΡΟΒΑΝΚ ΕQUITIES ΜΟΝΟΠΡΟΣΩΠΗ Α.Ε.Π.Ε.Υ.	22/07/2014
ΤΡΑΠΕΖΑ ΟΡΤΙΜΑ BANK Α.Ε.	01/02/2023
<b>ΙΝΤΕΡΓΟΥΝΤ-ΞΥΛΕΜΠΟΡΙΑ (ΚΟ)</b>	<b>Κύρια Αγορά</b>
ΕΥΡΟΒΑΝΚ ΕQUITIES ΜΟΝΟΠΡΟΣΩΠΗ Α.Ε.Π.Ε.Υ.	05/07/2021
ΠΑΝΤΕΛΑΚΗΣ ΧΡΗΜΑΤΙΣΤΗΡΙΑΚΗ Α.Ε.Π.Ε.Υ.	01/07/2021
<b>ΙΝΤΕΡΛΑΪΦ (ΚΟ)</b>	<b>Κύρια Αγορά</b>
ΠΕΙΡΑΙΩΣ ΜΟΝΟΠΡΟΣΩΠΗ Α.Ε.Π.Ε.Υ.	22/01/2024
<b>ΚΛΟΥΚΙΝΑΣ - ΛΑΠΠΑΣ (ΚΟ)</b>	<b>Κύρια Αγορά</b>
ΤΡΑΠΕΖΑ ΟΡΤΙΜΑ BANK Α.Ε.	02/01/2023
<b>ΚΛΩΣΤ/ΡΓΙΑ ΝΑΥΠΑΚΤΟΥ (ΚΟ)</b>	<b>Κύρια Αγορά</b>
ΤΡΑΠΕΖΑ ΟΡΤΙΜΑ BANK Α.Ε.	29/01/2024
<b>ΚΡΙ - ΚΡΙ (ΚΟ)</b>	<b>Κύρια Αγορά</b>
ΕΥΡΟΒΑΝΚ ΕQUITIES ΜΟΝΟΠΡΟΣΩΠΗ Α.Ε.Π.Ε.Υ.	07/05/2018
ΠΕΙΡΑΙΩΣ ΜΟΝΟΠΡΟΣΩΠΗ Α.Ε.Π.Ε.Υ.	11/12/2023
<b>ΛΑΜΨΑ (ΚΟ)</b>	<b>Κύρια Αγορά</b>
ΛΕΩΝ ΔΕΠΟΛΑΣ ΧΡΗΜΑΤΙΣΤΗΡΙΑΚΗ Α.Ε.Π.Ε.Υ.	16/01/2017
<b>ΜΟΤΟΔΥΝΑΜΙΚΗ (ΚΟ)</b>	<b>Κύρια Αγορά</b>
ΤΡΑΠΕΖΑ ΟΡΤΙΜΑ BANK Α.Ε.	25/08/2023

## Πίνακας Μετοχών Υπό Ειδική Διαπραγμάτευση

Χρεόγραφο	Κατηγορία Διαπραγμάτευσης
Ειδικός Διαπραγματευτής	Έναρξη Ειδικής Διαπραγμάτευσης
<strong>ΜΟΤΟΡ ΟΙΛ (ΚΟ)</strong>	<strong>Κύρια Αγορά</strong>
ΒΕΤΑ ΧΡΗΜΑΤΙΣΤΗΡΙΑΚΗ Α.Ε.Π.Ε.Υ.	08/03/2021
ΕΥΡΟΒΑΝΚ ΕQUITIES ΜΟΝΟΠΡΟΣΩΠΗ Α.Ε.Π.Ε.Υ.	22/10/2006
GREENPOST TRADING EUROPE LTD	12/06/2023
MERIT ΧΡΗΜΑΤΙΣΤΗΡΙΑΚΗ Α.Ε.Π.Ε.Υ.	25/02/2019
ΕΘΝΙΚΗ ΧΡΗΜΑΤΙΣΤΗΡΙΑΚΗ ΜΟΝΟΠΡΟΣΩΠΗ ΑΕΠΕΥ	02/01/1900
ΛΕΩΝ ΔΕΠΟΛΑΣ ΧΡΗΜΑΤΙΣΤΗΡΙΑΚΗ Α.Ε.Π.Ε.Υ.	01/04/2019
ΠΕΙΡΑΙΩΣ ΜΟΝΟΠΡΟΣΩΠΗ Α.Ε.Π.Ε.Υ.	04/05/2015
<strong>ΜΠΛΕ ΚΕΔΡΟΣ (ΚΟ)</strong>	<strong>Κύρια Αγορά</strong>
ΤΡΑΠΕΖΑ ΟΡΤΙΜΑ BANK Α.Ε.	08/11/2023
ΤΡΑΠΕΖΑ ΟΡΤΙΜΑ BANK Α.Ε.	16/10/2023
<strong>ΝΟΒΑ ΠΡΟΠΕΡΤΥ ΑΕΕΑΠ (ΚΟ)</strong>	<strong>Κύρια Αγορά</strong>
ΑΛΦΑ FINANCE ΜΟΝΟΠΡΟΣΩΠΗ ΑΕΠΕΥ	05/06/2024
ΠΕΙΡΑΙΩΣ ΜΟΝΟΠΡΟΣΩΠΗ Α.Ε.Π.Ε.Υ.	05/06/2024
<strong>ΟΛΠ (ΚΟ)</strong>	<strong>Κύρια Αγορά</strong>
ΕΥΡΟΒΑΝΚ ΕQUITIES ΜΟΝΟΠΡΟΣΩΠΗ Α.Ε.Π.Ε.Υ.	06/02/2019
<strong>ΟΠΑΠ (ΚΟ)</strong>	<strong>Κύρια Αγορά</strong>
ΕΥΡΟΒΑΝΚ ΕQUITIES ΜΟΝΟΠΡΟΣΩΠΗ Α.Ε.Π.Ε.Υ.	22/10/2006
GREENPOST TRADING EUROPE LTD	12/06/2023
MERIT ΧΡΗΜΑΤΙΣΤΗΡΙΑΚΗ Α.Ε.Π.Ε.Υ.	20/03/2017
ΑΛΦΑ FINANCE ΜΟΝΟΠΡΟΣΩΠΗ ΑΕΠΕΥ	09/01/2006
ΕΘΝΙΚΗ ΧΡΗΜΑΤΙΣΤΗΡΙΑΚΗ ΜΟΝΟΠΡΟΣΩΠΗ ΑΕΠΕΥ	02/01/1900
ΕΛΛΗΝΟΑΜΕΡΙΚΑΝΙΚΗ ΧΡΗΜΑΤΙΣΤΗΡΙΑΚΗ ΑΕΠΕΥ	25/07/2014
ΠΕΙΡΑΙΩΣ ΜΟΝΟΠΡΟΣΩΠΗ Α.Ε.Π.Ε.Υ.	04/05/2015
<strong>ΟΤΕ (ΚΟ)</strong>	<strong>Κύρια Αγορά</strong>
ΕΥΡΟΒΑΝΚ ΕQUITIES ΜΟΝΟΠΡΟΣΩΠΗ Α.Ε.Π.Ε.Υ.	22/10/2006
GREENPOST TRADING EUROPE LTD	12/06/2023
MERIT ΧΡΗΜΑΤΙΣΤΗΡΙΑΚΗ Α.Ε.Π.Ε.Υ.	20/03/2017
ΑΛΦΑ FINANCE ΜΟΝΟΠΡΟΣΩΠΗ ΑΕΠΕΥ	09/01/2006
ΕΘΝΙΚΗ ΧΡΗΜΑΤΙΣΤΗΡΙΑΚΗ ΜΟΝΟΠΡΟΣΩΠΗ ΑΕΠΕΥ	02/01/1900
ΕΛΛΗΝΟΑΜΕΡΙΚΑΝΙΚΗ ΧΡΗΜΑΤΙΣΤΗΡΙΑΚΗ ΑΕΠΕΥ	25/07/2014
ΛΕΩΝ ΔΕΠΟΛΑΣ ΧΡΗΜΑΤΙΣΤΗΡΙΑΚΗ Α.Ε.Π.Ε.Υ.	20/04/2015
ΠΕΙΡΑΙΩΣ ΜΟΝΟΠΡΟΣΩΠΗ Α.Ε.Π.Ε.Υ.	08/09/2008
<strong>ΠΑΠΟΥΤΣΑΝΗΣ (ΚΟ)</strong>	<strong>Κύρια Αγορά</strong>
ΒΕΤΑ ΧΡΗΜΑΤΙΣΤΗΡΙΑΚΗ Α.Ε.Π.Ε.Υ.	25/11/2013
ΑΛΦΑ FINANCE ΜΟΝΟΠΡΟΣΩΠΗ ΑΕΠΕΥ	19/11/2018
<strong>ΠΕΙΡΑΙΩΣ FINANCIAL HOLD (ΚΟ)</strong>	<strong>Κύρια Αγορά</strong>
ΕΥΡΟΒΑΝΚ ΕQUITIES ΜΟΝΟΠΡΟΣΩΠΗ Α.Ε.Π.Ε.Υ.	22/10/2006
ΕΥΡΟXX ΧΡΗΜΑΤΙΣΤΗΡΙΑΚΗ Α.Ε.Π.Ε.Υ.	15/02/2016
GREENPOST TRADING EUROPE LTD	12/06/2023
MERIT ΧΡΗΜΑΤΙΣΤΗΡΙΑΚΗ Α.Ε.Π.Ε.Υ.	16/09/2013
ΑΛΦΑ FINANCE ΜΟΝΟΠΡΟΣΩΠΗ ΑΕΠΕΥ	15/04/2019
ΕΘΝΙΚΗ ΧΡΗΜΑΤΙΣΤΗΡΙΑΚΗ ΜΟΝΟΠΡΟΣΩΠΗ ΑΕΠΕΥ	02/01/1900
ΕΛΛΗΝΟΑΜΕΡΙΚΑΝΙΚΗ ΧΡΗΜΑΤΙΣΤΗΡΙΑΚΗ ΑΕΠΕΥ	25/07/2014
ΛΕΩΝ ΔΕΠΟΛΑΣ ΧΡΗΜΑΤΙΣΤΗΡΙΑΚΗ Α.Ε.Π.Ε.Υ.	30/11/2018
ΠΕΙΡΑΙΩΣ ΜΟΝΟΠΡΟΣΩΠΗ Α.Ε.Π.Ε.Υ.	16/02/2009
<strong>ΠΕΤΡΟΠΟΥΛΟΣ ΠΕΤΡΟΣ (ΚΟ)</strong>	<strong>Κύρια Αγορά</strong>
ΕΥΡΟΒΑΝΚ ΕQUITIES ΜΟΝΟΠΡΟΣΩΠΗ Α.Ε.Π.Ε.Υ.	01/04/2019
ΠΑΝΤΕΛΑΚΗΣ ΧΡΗΜΑΤΙΣΤΗΡΙΑΚΗ Α.Ε.Π.Ε.Υ.	16/03/2020
<strong>ΠΛΑΣΤΙΚΑ ΘΡΑΚΗΣ (ΚΟ)</strong>	<strong>Κύρια Αγορά</strong>
ΑΛΦΑ FINANCE ΜΟΝΟΠΡΟΣΩΠΗ ΑΕΠΕΥ	26/03/2018
ΛΕΩΝ ΔΕΠΟΛΑΣ ΧΡΗΜΑΤΙΣΤΗΡΙΑΚΗ Α.Ε.Π.Ε.Υ.	28/03/2024
ΠΕΙΡΑΙΩΣ ΜΟΝΟΠΡΟΣΩΠΗ Α.Ε.Π.Ε.Υ.	02/04/2024
<strong>ΡΕΒΟΪΑ (ΚΟ)</strong>	<strong>Κύρια Αγορά</strong>
ΒΕΤΑ ΧΡΗΜΑΤΙΣΤΗΡΙΑΚΗ Α.Ε.Π.Ε.Υ.	26/06/2023
ΤΡΑΠΕΖΑ ΟΡΤΙΜΑ BANK Α.Ε.	15/04/2024
<strong>ΣΑΡΑΝΤΗΣ ΓΡ. (ΚΟ)</strong>	<strong>Κύρια Αγορά</strong>
ΒΕΤΑ ΧΡΗΜΑΤΙΣΤΗΡΙΑΚΗ Α.Ε.Π.Ε.Υ.	14/05/2012
ΕΥΡΟΒΑΝΚ ΕQUITIES ΜΟΝΟΠΡΟΣΩΠΗ Α.Ε.Π.Ε.Υ.	24/10/2016
ΠΕΙΡΑΙΩΣ ΜΟΝΟΠΡΟΣΩΠΗ Α.Ε.Π.Ε.Υ.	02/04/2024
<strong>ΣΙΔΜΑ ΜΕΤΑΛΛΟΥΡΓΙΚΗ (ΚΟ)</strong>	<strong>Κύρια Αγορά</strong>
ΤΡΑΠΕΖΑ ΟΡΤΙΜΑ BANK Α.Ε.	25/05/2023
<strong>ΤΕΡΝΑ ΕΝΕΡΓΕΙΑΚΗ (ΚΟ)</strong>	<strong>Κύρια Αγορά</strong>
ΕΥΡΟΒΑΝΚ ΕQUITIES ΜΟΝΟΠΡΟΣΩΠΗ Α.Ε.Π.Ε.Υ.	24/05/2021
ΠΕΙΡΑΙΩΣ ΜΟΝΟΠΡΟΣΩΠΗ Α.Ε.Π.Ε.Υ.	09/12/2019
<strong>ΤΕΧΝΙΚΗ ΟΛΥΜΠΙΑΚΗ (ΚΟ)</strong>	<strong>Κύρια Αγορά</strong>
ΒΕΤΑ ΧΡΗΜΑΤΙΣΤΗΡΙΑΚΗ Α.Ε.Π.Ε.Υ.	04/04/2022
ΤΡΑΠΕΖΑ ΟΡΤΙΜΑ BANK Α.Ε.	05/07/2023

## Πίνακας Μετοχών Υπό Ειδική Διαπραγμάτευση

Χρεόγραφο	Κατηγορία Διαπραγμάτευσης
Ειδικός Διαπραγματευτής	Έναρξη Ειδικής Διαπραγμάτευσης
<strong>ΤΖΙΡΑΚΙΑΝ ΠΡΟΦΙΛ (ΚΟ)</strong>	<strong>Κύρια Αγορά</strong>
ΛΕΩΝ ΔΕΠΟΛΑΣ ΧΡΗΜΑΤΙΣΤΗΡΙΑΚΗ Α.Ε.Π.Ε.Υ.	19/07/2021
<strong>ΤΡΑΠΕΖΑ ΟΡΤΙΜΑ BANK (ΚΟ)</strong>	<strong>Κύρια Αγορά</strong>
EUROBANK EQUITIES ΜΟΝΟΠΡΟΣΩΠΗ Α.Ε.Π.Ε.Υ.	11/12/2023
ΑΛΦΑ FINANCE ΜΟΝΟΠΡΟΣΩΠΗ ΑΕΠΕΥ	12/12/2023
ΤΡΑΠΕΖΑ ΟΡΤΙΜΑ BANK Α.Ε.	06/11/2023

## Γνωστοποιήσεις Συναλλαγών - Κατάλογος Υπόχρεων Προσώπων

Ημερομηνία Υποβολής [1]	Επωνυμία	Λόγος Υποβολής [2]	Υπόχρεος	Ιδιότητα Υποχρέου	Σχέση με τον Υπόχρεο	Ημερομηνία Συναλλαγής	Αγορά	Όγκος Συναλλαγών	Αξία Συναλλαγών	Φύση Συναλλαγής [3]	Είδος Χρηματικού μέσου	Παρατηρήσεις [4]
23/07/2024	IDEAL HOLDINGS A.E.	A	ΒΑΣΙΛΕΙΑΔΗΣ ΠΑΝΑΓΙΩΤΗΣ	Διευθ.Σύμβουλος	Ο Ιδιος	22/07/2024	ΕΚΤΟΣ ΑΓΟΡΩΝ	24,000	0.00	A	Μετοχή	1
23/07/2024	ΦΟΥΝΤΛΙΝΚ ΑΝΩΝΥΜΗ ΕΜΠΟΡΙΚΗ ΚΑΙ ΒΙΟΜΗΧΑΝΙΚΗ ΕΤΑΙΡΙΑ ΤΡΟΦΙΜΩΝ, ΑΝΤΙΠΡΟΣΩΠΕΙΩΝ ΚΑΙ ΔΙΑΝΟΜΩΝ	B	ΚΑΡΑΚΟΥΛΑΚΗΣ ΒΑΣΙΛΕΙΟΣ	Πρόεδρος ΔΣ	Συνδεδεμένο Νομικό Πρόσωπο	22/07/2024	ΕΝΑΛΛΑΚΤΙΚΗ ΑΓΟΡΑ	5,000	2,241.50	A	Μετοχή	1

## Σημειώσεις Γνωστοποιήσεων Συναλλαγών

Για περισσότερες πληροφορίες επί των γνωστοποιήσεων συναλλαγών επισκεφτείτε την ιστοσελίδα <http://athexgroup.gr/el/web/guest/companies-info-trade-notifications>

[1] - Η Ημερομηνία Υποβολής αφορά την Ημερομηνία που η Γνωστοποίηση παρελήφθη από το Χ.Α.

[2] - Λόγος Υποβολής: Α: Πρόσωπο που ασκεί Διευθυντικά καθήκοντα, Β: Πρόσωπο που έχει στενό δεσμό με πρόσωπο που ασκεί Διευθυντικά καθήκοντα.

[3] - Φύση Συναλλαγής: Α: Αγορά, Π: Πώληση.

[4] - Παρατηρήσεις: 1 - Λόγω Συμμετοχής σε ΑΜΚ, 2 - Λόγω Εξάσκησης Δικαιώματος Προαίρεσης αγοράς μετοχών που παρέχεται στο προσωπικό, 3 - Λόγω Δωρεάς, 4 - Λόγω Συγχώνευσης ή Διάσπασης κλπ, 5 - Λόγω Μετατροπής ή Ανταλλαγής Ομολογιών, 6 - Ανταλλαγή Λόγω Προαιρετικής Δημόσιας Πρότασης.

Υποκείμενη Αγορά				Αγορά Παραγώγων													
Ανωτ Τιμή	Κατωτ Τιμή	Τιμή κλεισ.	Μεταβ.	Μήνας Παράδοσης	Ανοιγμα	Ανωτ Τιμή	Κατωτ Τιμή	Τελ Τιμή	Τιμή κλεισ.	Τελευταία ζήτηση	Τελευταία προσφορά	Τιμή Εκκαθάρισης <sup>1</sup>	Υψηλό ζωής	Χαμηλό ζωής	Πράξεις	Όγκος	Ανοικτές θέσεις
<b>FTSE/X.A. Large Cap</b>				(Μονάδα Διαπραγμάτευσης: 1 Μονάδα Δείκτη x 2€, Χρηματικός Διακανονισμός)													
3,642.29	3,618.97	3,619.14	-0.28%	Αύγουστος 2024	3,594.00	3,606.00	3,581.50	3,582.50	3,582.50	---	---	---	3,606.00	---	76	241	2,959
				Σεπτέμβριος 2024	3,531.00	3,599.75	3,531.00	3,590.50	3,590.50	---	---	---	3,600.75	---	8	8	551
				Οκτώβριος 2024	---	---	---	---	3,647.00	---	---	---	---	---	---	---	---
				Δεκέμβριος 2024	---	---	---	---	3,659.75	---	---	---	---	---	---	---	---
				Μάρτιος 2025	---	---	---	---	3,678.00	---	---	---	---	---	---	---	---
				Ιούνιος 2025	---	---	---	---	3,696.25	---	---	---	---	---	---	---	---
<b>FTSE/X.A. Τράπεζες</b>				(Μονάδα Διαπραγμάτευσης: 1 Μονάδα Δείκτη x 15€, Χρηματικός Διακανονισμός)													
1,354.57	1,339.88	1,344.67	-0.30%	Σεπτέμβριος 2024	1,332.25	1,332.75	1,332.25	1,332.75	1,332.75	---	---	---	1,332.75	---	2	25	1,208
				Δεκέμβριος 2024	---	---	---	---	1,360.00	---	---	---	---	---	---	---	---
				Μάρτιος 2025	---	---	---	---	1,366.75	---	---	---	---	---	---	---	---
				Ιούνιος 2025	---	---	---	---	1,373.75	---	---	---	---	---	---	---	---
<b>MSCI GREECE REBASED</b>				(Μονάδα Διαπραγμάτευσης: 1 Μονάδα Δείκτη x 2€, Χρηματικός Διακανονισμός)													
5,773.97	5,730.23	5,731.87	-0.23%	Αύγουστος 2024	5,695.25	5,695.25	5,695.25	5,695.25	5,695.25	---	---	---	5,695.25	---	2	20	---
				Σεπτέμβριος 2024	---	---	---	---	5,607.00	---	---	---	5,516.00	---	---	---	3
				Οκτώβριος 2024	---	---	---	---	5,660.75	---	---	---	5,515.50	---	---	---	10
				Νοέμβριος 2024	---	---	---	---	5,661.50	---	---	---	5,516.00	---	---	---	10
				Δεκέμβριος 2024	---	---	---	---	5,793.00	---	---	---	---	---	---	---	---
				Ιανουάριος 2025	---	---	---	---	5,802.00	---	---	---	---	---	---	---	---
				Μάρτιος 2025	---	---	---	---	5,822.25	---	---	---	---	---	---	---	---
				Ιούνιος 2025	---	---	---	---	5,851.25	---	---	---	---	---	---	---	---

**Σημειώσεις Παραγώγων**

Τις τιμές εκκαθάρισης και τις τελικές ανοικτές θέσεις μπορείτε να τις ανακτήσετε στο ακόλουθο path <http://www.helex.gr/el/web/guest/statistics-end-of-day-derivatives>

Υποκείμενη Αγορά				Αγορά Παραγώγων													
Ανωτ Τιμή	Κατωτ Τιμή	Τιμή κλεισ.	Μεταβ.	Μήνας Παράδοσης	Άνοιγμα	Ανωτ Τιμή	Κατωτ Τιμή	Τελ Τιμή	Τιμή κλεισ.	Τελευταία ζήτηση	Τελευταία προσφορά	Τιμή Εκκαθάρισης*	Υψηλό ζωής	Χαμηλό ζωής	Πράξεις	Όγκος	Ανοικτές θέσεις
(Μέγεθος Συμβολαίου: 100 Χρεόγραφα, Φυσική Παράδοση)																	
<b>ALPHA ΥΠΗΡΕΣΙΩΝ ΣΥΜΜ (ΚΟ)</b>				Σεπτέμβριος 2024	1.72	1.73	1.70	1.70	1.70	---	---	---	1.79	---	134	4,260	165,980
1.7375	1.7005	1.7245	0.12%	Δεκέμβριος 2024	---	---	---	---	1.74	---	---	---	---	---	---	---	---
				Μάρτιος 2025	---	---	---	---	1.75	---	---	---	---	---	---	---	---
				Ιούνιος 2025	---	---	---	---	1.75	---	---	---	---	---	---	---	---
(Μέγεθος Συμβολαίου: 100 Χρεόγραφα, Φυσική Παράδοση)																	
<b>AUTOHELLAS (ΚΟ)</b>				Σεπτέμβριος 2024	---	---	---	---	11.12	---	---	---	12.13	---	---	---	160
11.82	11.74	11.8	0.86%	Δεκέμβριος 2024	---	---	---	---	11.80	---	---	---	---	---	---	---	---
				Μάρτιος 2025	---	---	---	---	11.86	---	---	---	---	---	---	---	---
				Ιούνιος 2025	---	---	---	---	11.92	---	---	---	---	---	---	---	---
(Μέγεθος Συμβολαίου: 100 Χρεόγραφα, Φυσική Παράδοση)																	
<b>CENERGY HOLDINGS (ΚΑ)</b>				Σεπτέμβριος 2024	9.72	9.73	9.72	9.73	9.73	---	---	---	10.03	---	2	35	3,747
9.71	9.62	9.67	-0.31%	Δεκέμβριος 2024	---	---	---	---	9.78	---	---	---	---	---	---	---	---
				Μάρτιος 2025	---	---	---	---	9.83	---	---	---	---	---	---	---	---
				Ιούνιος 2025	---	---	---	---	9.88	---	---	---	---	---	---	---	---
(Μέγεθος Συμβολαίου: 100 Χρεόγραφα, Φυσική Παράδοση)																	
<b>COCA-COLA HBC AG (ΚΟ)</b>				Σεπτέμβριος 2024	---	---	---	---	33.49	---	---	---	32.71	---	---	---	129
33.24	33	33.1	-0.36%	Δεκέμβριος 2024	---	---	---	---	33.50	---	---	---	---	---	---	---	---
				Μάρτιος 2025	---	---	---	---	33.67	---	---	---	---	---	---	---	---
				Ιούνιος 2025	---	---	---	---	33.83	---	---	---	---	---	---	---	---
(Μέγεθος Συμβολαίου: 100 Χρεόγραφα, Φυσική Παράδοση)																	
<b>EUROBANK HOLDINGS (ΚΟ)</b>				Σεπτέμβριος 2024	2.17	2.19	2.15	2.15	2.15	---	---	---	2.19	---	65	1,179	18,688
2.263	2.226	2.229	-0.49%	Δεκέμβριος 2024	---	---	---	---	2.28	---	---	---	2.28	---	---	---	5
				Μάρτιος 2025	---	---	---	---	2.27	---	---	---	---	---	---	---	---
				Ιούνιος 2025	---	---	---	---	2.28	---	---	---	---	---	---	---	---
(Μέγεθος Συμβολαίου: 100 Χρεόγραφα, Φυσική Παράδοση)																	
<b>FOURLIS ΣΥΜΜΕΤΟΧΩΝ (ΚΟ)</b>				Σεπτέμβριος 2024	4.11	4.16	4.11	4.16	4.16	---	---	---	4.19	---	3	11	1,178
4.13	4.055	4.07	-0.12%	Δεκέμβριος 2024	---	---	---	---	4.11	---	---	---	---	---	---	---	---
				Μάρτιος 2025	---	---	---	---	4.13	---	---	---	---	---	---	---	---
				Ιούνιος 2025	---	---	---	---	4.15	---	---	---	---	---	---	---	---
(Μέγεθος Συμβολαίου: 100 Χρεόγραφα, Φυσική Παράδοση)																	
<b>HELLENIQ ENERGY (ΚΟ)</b>				Σεπτέμβριος 2024	7.72	7.72	7.60	7.60	7.60	---	---	---	8.40	---	34	231	6,007
7.67	7.56	7.56	-0.79%	Δεκέμβριος 2024	---	---	---	---	7.68	---	---	---	---	---	---	---	---
				Μάρτιος 2025	---	---	---	---	7.72	---	---	---	---	---	---	---	---
				Ιούνιος 2025	---	---	---	---	7.76	---	---	---	---	---	---	---	---

**Σημειώσεις Παραγώγων**

Τις τιμές εκκαθάρισης και τις τελικές ανοικτές θέσεις μπορείτε να τις ανακτήσετε στο ακόλουθο path <http://www.helex.gr/el/web/guest/statistics-end-of-day-derivatives>



Υποκείμενη Αγορά				Αγορά Παραγώγων										Ανοικτές θέσεις			
Ανωτ Τιμή	Κατωτ Τιμή	Τιμή κλεισ.	Μεταβ.	Μήνας Παράδοσης	Άνοιγμα	Ανωτ Τιμή	Κατωτ Τιμή	Τελ Τιμή	Τιμή κλεισ.	Τελευταία ζήτηση	Τελευταία προσφορά	Τιμή Εκκαθάρισης*	Υψηλό ζωής	Χαμηλό ζωής	Πράξεις	Όγκος	Ανοικτές θέσεις
(Μέγεθος Συμβολαίου: 102 Χρεόγραφα, Φυσική Παράδοση)																	
<b>INTRACOM HOLDINGS (ΚΟ)</b>				Σεπτέμβριος 2024	3.43	3.43	3.38	3.41	3.41	---	---	---	3.55	3.27	22	152	7,861
3.47	3.39	3.39	-0.59%	Δεκέμβριος 2024	---	---	---	---	3.44	---	---	---	---	---	---	---	---
				Μάρτιος 2025	---	---	---	---	3.46	---	---	---	---	---	---	---	---
				Ιούνιος 2025	---	---	---	---	3.47	---	---	---	---	---	---	---	---
(Μέγεθος Συμβολαίου: 100 Χρεόγραφα, Φυσική Παράδοση)																	
<b>INTRAKAT (ΚΟ)</b>				Σεπτέμβριος 2024	4.99	5.01	4.98	4.98	4.98	---	---	---	5.20	---	11	32	2,433
5	4.96	5	0.20%	Δεκέμβριος 2024	---	---	---	---	5.03	---	---	---	---	---	---	---	---
				Μάρτιος 2025	---	---	---	---	5.06	---	---	---	---	---	---	---	---
				Ιούνιος 2025	---	---	---	---	5.08	---	---	---	---	---	---	---	---
(Μέγεθος Συμβολαίου: 100 Χρεόγραφα, Φυσική Παράδοση)																	
<b>JUMBO (ΚΟ)</b>				Σεπτέμβριος 2024	25.45	25.45	24.85	24.90	24.90	---	---	---	26.97	---	20	38	350
25.52	24.72	24.72	-1.91%	Δεκέμβριος 2024	---	---	---	---	25.41	---	---	---	---	---	---	---	---
				Μάρτιος 2025	---	---	---	---	25.54	---	---	---	---	---	---	---	---
				Ιούνιος 2025	---	---	---	---	25.67	---	---	---	---	---	---	---	---
(Μέγεθος Συμβολαίου: 100 Χρεόγραφα, Φυσική Παράδοση)																	
<b>LAMDA DEVELOPMENT(ΚΟ)</b>				Σεπτέμβριος 2024	7.44	7.46	7.41	7.41	7.41	---	---	---	7.56	---	6	15	6,904
7.44	7.34	7.42	0.14%	Δεκέμβριος 2024	---	---	---	---	7.47	---	---	---	---	---	---	---	---
				Μάρτιος 2025	---	---	---	---	7.51	---	---	---	---	---	---	---	---
				Ιούνιος 2025	---	---	---	---	7.55	---	---	---	---	---	---	---	---
(Μέγεθος Συμβολαίου: 100 Χρεόγραφα, Φυσική Παράδοση)																	
<b>METLEN ENERGY &amp; METALS (ΚΟ)</b>				Σεπτέμβριος 2024	36.73	37.03	36.69	36.69	36.69	---	---	---	38.35	---	12	40	5,219
36.88	36.38	36.4	-0.27%	Δεκέμβριος 2024	---	---	---	---	37.12	---	---	36.20	---	---	---	20	---
				Μάρτιος 2025	---	---	---	---	36.99	---	---	---	---	---	---	---	---
				Ιούνιος 2025	---	---	---	---	37.18	---	---	---	---	---	---	---	---
(Μέγεθος Συμβολαίου: 100 Χρεόγραφα, Φυσική Παράδοση)																	
<b>MIG (ΚΟ)</b>				Σεπτέμβριος 2024	---	---	---	---	3.75	---	---	---	3.94	---	---	---	99
3.715	3.655	3.69	-1.07%	Δεκέμβριος 2024	---	---	---	---	3.76	---	---	---	---	---	---	---	---
				Μάρτιος 2025	---	---	---	---	3.78	---	---	---	---	---	---	---	---
				Ιούνιος 2025	---	---	---	---	3.80	---	---	---	---	---	---	---	---
(Μέγεθος Συμβολαίου: 100 Χρεόγραφα, Φυσική Παράδοση)																	
<b>QUEST ΣΥΜΜΕΤΟΧΩΝ (ΚΟ)</b>				Σεπτέμβριος 2024	---	---	---	---	5.29	---	---	---	5.38	---	---	---	184
5.4	5.3	5.4	1.31%	Δεκέμβριος 2024	---	---	---	---	5.37	---	---	---	---	---	---	---	---
				Μάρτιος 2025	---	---	---	---	5.40	---	---	---	---	---	---	---	---
				Ιούνιος 2025	---	---	---	---	5.43	---	---	---	---	---	---	---	---

**Σημειώσεις Παραγώγων**

Τις τιμές εκκαθάρισης και τις τελικές ανοικτές θέσεις μπορείτε να τις ανακτήσετε στο ακόλουθο path <http://www.helex.gr/el/web/guest/statistics-end-of-day-derivatives>

Υποκείμενη Αγορά				Αγορά Παραγώγων													
Ανωτ Τιμή	Κατωτ Τιμή	Τιμή κλεισ.	Μεταβ.	Μήνας Παράδοσης	Άνοιγμα	Ανωτ Τιμή	Κατωτ Τιμή	Τελ Τιμή	Τιμή κλεισ.	Τελευταία ζήτηση	Τελευταία προσφορά	Τιμή Εκκαθάρισης*	Υψηλό ζωής	Χαμηλό ζωής	Πράξεις	Όγκος	Ανοικτές θέσεις
(Μέγεθος Συμβολαίου: 100 Χρεόγραφα, Φυσική Παράδοση)																	
<b>ΤΙΤΑΝ CEMENT (ΚΑ)</b>				Σεπτέμβριος 2024	30.71	31.00	30.71	31.00	31.00	---	---	---	31.67	---	10	28	350
31.05	30.6	30.75	0.00%	Δεκέμβριος 2024	---	---	---	---	31.01	---	---	---	---	---	---	---	---
				Μάρτιος 2025	---	---	---	---	31.16	---	---	---	---	---	---	---	---
				Ιούνιος 2025	---	---	---	---	31.32	---	---	---	---	---	---	---	---
(Μέγεθος Συμβολαίου: 100 Χρεόγραφα, Φυσική Παράδοση)																	
<b>ΒΙΟΗΑΛCO SA/NV (ΚΑ)</b>				Σεπτέμβριος 2024	6.04	6.05	5.99	6.02	6.02	---	---	---	6.50	---	51	192	4,004
6	5.94	5.97	-0.17%	Δεκέμβριος 2024	6.03	6.03	6.03	6.03	6.03	---	---	---	6.10	---	1	2	125
				Μάρτιος 2025	---	---	---	---	6.06	---	---	---	---	---	---	---	---
				Ιούνιος 2025	---	---	---	---	6.09	---	---	---	---	---	---	---	---
(Μέγεθος Συμβολαίου: 100 Χρεόγραφα, Φυσική Παράδοση)																	
<b>ΑΒΑΞ Α.Ε. (ΚΟ)</b>				Σεπτέμβριος 2024	1.45	1.45	1.45	1.45	1.45	---	---	---	1.49	---	1	1	663
1.468	1.442	1.448	-1.09%	Δεκέμβριος 2024	---	---	---	---	1.48	---	---	---	---	---	---	---	---
				Μάρτιος 2025	---	---	---	---	1.48	---	---	---	---	---	---	---	---
				Ιούνιος 2025	---	---	---	---	1.49	---	---	---	---	---	---	---	---
(Μέγεθος Συμβολαίου: 100 Χρεόγραφα, Φυσική Παράδοση)																	
<b>ΑΔΜΗΕ ΣΥΜΜΕΤΟΧΩΝ Α.Ε. (ΚΟ)</b>				Σεπτέμβριος 2024	2.23	2.24	2.21	2.23	2.23	---	---	---	2.39	---	56	352	23,758
2.27	2.235	2.27	0.66%	Δεκέμβριος 2024	---	---	---	---	2.27	---	---	---	---	---	---	---	---
				Μάρτιος 2025	---	---	---	---	2.29	---	---	---	---	---	---	---	---
				Ιούνιος 2025	---	---	---	---	2.30	---	---	---	---	---	---	---	---
(Μέγεθος Συμβολαίου: 100 Χρεόγραφα, Φυσική Παράδοση)																	
<b>ΑΕΡΟΠΟΡΙΑ ΑΙΓΑΙΟΥ (ΚΟ)</b>				Σεπτέμβριος 2024	11.89	12.09	11.80	11.80	11.80	---	---	---	12.49	---	52	145	4,073
12	11.7	11.7	-1.60%	Δεκέμβριος 2024	---	---	---	---	12.20	---	---	---	12.12	---	---	---	30
				Μάρτιος 2025	---	---	---	---	12.05	---	---	---	---	---	---	---	---
				Ιούνιος 2025	---	---	---	---	12.11	---	---	---	---	---	---	---	---
(Μέγεθος Συμβολαίου: 100 Χρεόγραφα, Φυσική Παράδοση)																	
<b>ΓΕΚ ΤΕΡΝΑ (ΚΟ)</b>				Σεπτέμβριος 2024	18.24	18.27	18.00	18.06	18.06	---	---	---	18.27	---	41	215	14,870
18.24	17.92	17.94	-0.88%	Δεκέμβριος 2024	---	---	---	---	18.25	---	---	---	---	---	---	---	---
				Μάρτιος 2025	---	---	---	---	18.34	---	---	---	---	---	---	---	---
				Ιούνιος 2025	---	---	---	---	18.43	---	---	---	---	---	---	---	---
(Μέγεθος Συμβολαίου: 100 Χρεόγραφα, Φυσική Παράδοση)																	
<b>ΔΕΗ (ΚΟ)</b>				Σεπτέμβριος 2024	11.62	11.82	11.61	11.70	11.70	---	---	---	11.88	---	136	847	31,298
11.76	11.5	11.7	1.74%	Δεκέμβριος 2024	---	---	---	---	11.60	---	---	---	---	---	---	---	---
				Μάρτιος 2025	---	---	---	---	11.65	---	---	---	---	---	---	---	---
				Ιούνιος 2025	---	---	---	---	11.71	---	---	---	---	---	---	---	---

**Σημειώσεις Παραγώγων**

Τις τιμές εκκαθάρισης και τις τελικές ανοικτές θέσεις μπορείτε να τις ανακτήσετε στο ακόλουθο path <http://www.helex.gr/el/web/guest/statistics-end-of-day-derivatives>

Υποκείμενη Αγορά				Αγορά Παραγώγων										Ανοικτές θέσεις			
Ανωτ Τιμή	Κατωτ Τιμή	Τιμή κλεισ.	Μεταβ.	Μήνας Παράδοσης	Άνοιγμα	Ανωτ Τιμή	Κατωτ Τιμή	Τελ Τιμή	Τιμή κλεισ.	Τελευταία ζήτηση	Τελευταία προσφορά	Τιμή Εκκαθάρισης*	Υψηλό ζωής	Χαμηλό ζωής	Πράξεις	Όγκος	Ανοικτές θέσεις
<b>ΔΙΕΘΝΗΣ ΑΕΡΟΛΙΜΕΝΑΣ ΑΘΗΝΩΝ(ΚΟ)</b>																	
(Μέγεθος Συμβολαίου: 100 Χρεόγραφα, Φυσική Παράδοση)																	
8.03	7.92	7.92	-0.98%	Σεπτέμβριος 2024	8.02	8.02	8.02	8.02	8.02	---	---	---	8.41	---	1	10	1,101
				Δεκέμβριος 2024	---	---	---	---	8.07	---	---	---	---	---	---	---	---
				Μάρτιος 2025	---	---	---	---	8.11	---	---	---	---	---	---	---	---
				Ιούνιος 2025	---	---	---	---	8.15	---	---	---	---	---	---	---	---
<b>ΕΘΝΙΚΗ ΤΡΑΠΕΖΑ (ΚΟ)</b>																	
(Μέγεθος Συμβολαίου: 100 Χρεόγραφα, Φυσική Παράδοση)																	
8.47	8.36	8.45	0.43%	Σεπτέμβριος 2024	8.11	8.17	8.08	8.11	8.11	---	---	---	8.36	---	86	557	17,205
				Δεκέμβριος 2024	---	---	---	---	8.48	---	---	---	---	---	---	---	---
				Μάρτιος 2025	---	---	---	---	8.53	---	---	---	---	---	---	---	---
				Ιούνιος 2025	---	---	---	---	8.57	---	---	---	---	---	---	---	---
<b>ΕΒΑΛΧΑΛΚΟΡ (ΚΟ)</b>																	
(Μέγεθος Συμβολαίου: 100 Χρεόγραφα, Φυσική Παράδοση)																	
1.892	1.864	1.882	-0.53%	Σεπτέμβριος 2024	1.89	1.90	1.88	1.89	1.89	---	---	---	2.04	---	32	265	4,858
				Δεκέμβριος 2024	---	---	---	---	1.90	---	---	---	1.91	---	---	---	14
				Μάρτιος 2025	---	---	---	---	1.92	---	---	---	---	---	---	---	---
				Ιούνιος 2025	---	---	---	---	1.93	---	---	---	---	---	---	---	---
<b>ΕΛΛΑΚΤΩΡ (ΚΟ)</b>																	
(Μέγεθος Συμβολαίου: 124 Χρεόγραφα, Φυσική Παράδοση)																	
2.1	2.06	2.085	-0.24%	Σεπτέμβριος 2024	2.09	2.11	2.08	2.10	2.10	---	---	---	2.12	2.08	21	102	3,856
				Δεκέμβριος 2024	---	---	---	---	2.11	---	---	---	---	---	---	---	---
				Μάρτιος 2025	---	---	---	---	2.12	---	---	---	---	---	---	---	---
				Ιούνιος 2025	---	---	---	---	2.13	---	---	---	---	---	---	---	---
<b>ΕΛΛΗΝ. ΧΡΗΜΑΤΙΣΤΗΡΙΑ-Χ.Α. (ΚΟ)</b>																	
(Μέγεθος Συμβολαίου: 100 Χρεόγραφα, Φυσική Παράδοση)																	
4.88	4.775	4.78	-0.83%	Σεπτέμβριος 2024	4.84	4.85	4.78	4.78	4.78	---	---	---	5.25	---	32	158	5,534
				Δεκέμβριος 2024	---	---	---	---	4.86	---	---	---	---	---	---	---	---
				Μάρτιος 2025	---	---	---	---	4.88	---	---	---	---	---	---	---	---
				Ιούνιος 2025	---	---	---	---	4.91	---	---	---	---	---	---	---	---
<b>ΕΥΔΑΠ (ΚΟ)</b>																	
(Μέγεθος Συμβολαίου: 100 Χρεόγραφα, Φυσική Παράδοση)																	
5.8	5.73	5.78	0.00%	Σεπτέμβριος 2024	5.74	5.74	5.74	5.74	5.74	---	---	---	5.90	---	1	2	4,494
				Δεκέμβριος 2024	---	---	---	---	5.83	---	---	---	---	---	---	---	---
				Μάρτιος 2025	---	---	---	---	5.86	---	---	---	---	---	---	---	---
				Ιούνιος 2025	---	---	---	---	5.89	---	---	---	---	---	---	---	---
<b>ΜΟΤΟΡ ΟΪΛ (ΚΟ)</b>																	
(Μέγεθος Συμβολαίου: 100 Χρεόγραφα, Φυσική Παράδοση)																	
23.96	23.7	23.7	0.51%	Σεπτέμβριος 2024	23.95	24.11	23.90	23.90	23.90	---	---	---	26.50	---	41	98	2,969
				Δεκέμβριος 2024	---	---	---	---	23.78	---	---	---	---	---	---	---	---
				Μάρτιος 2025	---	---	---	---	23.90	---	---	---	---	---	---	---	---
				Ιούνιος 2025	---	---	---	---	24.02	---	---	---	---	---	---	---	---

**Σημειώσεις Παραγώγων**

Τις τιμές εκκαθάρισης και τις τελικές ανοικτές θέσεις μπορείτε να τις ανακτήσετε στο ακόλουθο path <http://www.helex.gr/el/web/guest/statistics-end-of-day-derivatives>

Υποκείμενη Αγορά				Αγορά Παραγώγων										Ανοικτές θέσεις			
Ανωτ Τιμή	Κατωτ Τιμή	Τιμή κλεισ.	Μεταβ.	Μήνας Παράδοσης	Άνοιγμα	Ανωτ Τιμή	Κατωτ Τιμή	Τελ Τιμή	Τιμή κλεισ.	Τελευταία ζήτηση	Τελευταία προσφορά	Τιμή Εκκαθάρισης*	Υψηλό ζωής	Χαμηλό ζωής	Πράξεις	Όγκος	Ανοικτές θέσεις
(Μέγεθος Συμβολαίου: 100 Χρεόγραφα, Φυσική Παράδοση)																	
<b>ΟΛΠ (ΚΟ)</b>				Σεπτέμβριος 2024	---	---	---	---	25.69	---	---	---	25.90	---	---	---	80
27.6	27.45	27.55	0.00%	Δεκέμβριος 2024	---	---	---	---	27.78	---	---	---	---	---	---	---	---
				Μάρτιος 2025	---	---	---	---	27.92	---	---	---	---	---	---	---	---
				Ιούνιος 2025	---	---	---	---	28.06	---	---	---	---	---	---	---	---
(Μέγεθος Συμβολαίου: 102 Χρεόγραφα, Φυσική Παράδοση)																	
<b>ΟΠΑΠ (ΚΟ)</b>				Σεπτέμβριος 2024	16.00	16.05	15.99	16.05	16.05	---	---	---	16.05	14.60	24	112	1,823
16.1	15.95	16.03	0.12%	Δεκέμβριος 2024	---	---	---	---	16.39	---	---	---	15.30	---	---	---	20
				Μάρτιος 2025	---	---	---	---	16.23	---	---	---	---	---	---	---	---
				Ιούνιος 2025	---	---	---	---	16.31	---	---	---	---	---	---	---	---
(Μέγεθος Συμβολαίου: 100 Χρεόγραφα, Φυσική Παράδοση)																	
<b>ΟΤΕ (ΚΟ)</b>				Σεπτέμβριος 2024	13.76	14.65	13.76	14.55	14.55	---	---	---	14.65	---	20	103	4,716
14.59	14.41	14.54	-0.07%	Δεκέμβριος 2024	---	---	---	---	14.67	---	---	---	---	---	---	---	---
				Μάρτιος 2025	---	---	---	---	14.75	---	---	---	---	---	---	---	---
				Ιούνιος 2025	---	---	---	---	14.82	---	---	---	---	---	---	---	---
(Μέγεθος Συμβολαίου: 100 Χρεόγραφα, Φυσική Παράδοση)																	
<b>ΠΕΙΡΑΙΩΣ FINANCIAL HOLD (ΚΟ)</b>				Σεπτέμβριος 2024	4.00	4.00	3.91	3.91	3.91	---	---	---	4.05	---	263	4,794	92,887
3.99	3.909	3.92	-1.73%	Δεκέμβριος 2024	---	---	---	---	3.99	---	---	---	3.43	---	---	---	---
				Μάρτιος 2025	---	---	---	---	4.04	---	---	---	---	---	---	---	---
				Ιούνιος 2025	---	---	---	---	4.06	---	---	---	---	---	---	---	---
(Μέγεθος Συμβολαίου: 100 Χρεόγραφα, Φυσική Παράδοση)																	
<b>ΤΕΡΝΑ ΕΝΕΡΓΕΙΑΚΗ (ΚΟ)</b>				Σεπτέμβριος 2024	19.29	19.29	19.27	19.27	19.27	---	---	---	19.55	---	8	185	21,948
19.24	19.2	19.22	0.00%	Δεκέμβριος 2024	---	---	---	---	19.38	---	---	---	---	---	---	---	---
				Μάρτιος 2025	---	---	---	---	19.48	---	---	---	---	---	---	---	---
				Ιούνιος 2025	---	---	---	---	19.58	---	---	---	---	---	---	---	---
(Μέγεθος Συμβολαίου: 100 Χρεόγραφα, Φυσική Παράδοση)																	
<b>ΤΡΑΠΕΖΑ ΟΡΤΙΜΑ BANK (ΚΟ)</b>				Σεπτέμβριος 2024	12.14	12.14	12.14	12.14	12.14	---	---	---	13.13	---	1	1	71
12.32	12.04	12.2	0.83%	Δεκέμβριος 2024	---	---	---	---	12.20	---	---	---	---	---	---	---	---
				Μάρτιος 2025	---	---	---	---	12.26	---	---	---	---	---	---	---	---
				Ιούνιος 2025	---	---	---	---	12.32	---	---	---	---	---	---	---	---

**Σημειώσεις Παραγώγων**

Τις τιμές εκκαθάρισης και τις τελικές ανοικτές θέσεις μπορείτε να τις ανακτήσετε στο ακόλουθο path <http://www.helex.gr/el/web/guest/statistics-end-of-day-derivatives>

FTSE/X.A. Large Cap

(Μονάδα Διαπραγμάτευσης: 1 Μονάδα Δείκτη x 2€ - Τρόπος Εξάσκησης: Ευρωπαϊκός, Χρηματικός Διακανονισμός)

Τιμή Εξάσκησης	Δικαιώματα Αγοράς														Δικαιώματα Πώλησης															
	Αύγουστος 2024				Σεπτέμβριος 2024				Λοιποί Μήνες		Αύγουστος 2024				Σεπτέμβριος 2024				Λοιποί Μήνες		Τιμή Εξάσκησης									
	Ανοιγμα	Ανιγτ Τιμή	Κατωτ Τιμή	Τελ Τιμή	Τιμή κλεισ.	Όγκος	Ανοικτές θέσεις	Όγκος	Ανοιγμα	Ανιγτ Τιμή	Κατωτ Τιμή	Τελ Τιμή	Τιμή κλεισ.	Όγκος	Ανοικτές θέσεις	Όγκος	Ανοιγμα	Ανιγτ Τιμή	Κατωτ Τιμή	Τελ Τιμή		Τιμή κλεισ.	Όγκος	Ανοικτές θέσεις	Όγκος	Ανοικτές θέσεις				
2,450	-	-	-	-	-	-	-	0.00	0.00	0.00	-	1,145.00	-	-	-	-	-	-	-	-		-	-	-	-	-	-	-	-	2,450
2,500	-	-	-	-	-	-	-	0.00	0.00	0.00	-	1,096.00	-	-	-	-	-	-	-	-	-	-	-	-	-	-	-	-	2,500	
2,550	-	-	-	-	-	-	-	0.00	0.00	0.00	-	1,046.00	-	-	-	-	-	-	-	-	-	-	-	-	-	-	-	-	2,550	
2,600	-	-	-	-	-	-	-	0.00	0.00	0.00	-	996.00	-	-	-	-	-	-	-	-	-	-	-	-	-	-	-	-	2,600	
2,650	-	-	-	-	-	-	-	0.00	0.00	0.00	-	946.00	-	-	-	-	-	-	-	-	-	-	-	-	-	-	-	-	2,650	
2,700	-	-	-	-	-	-	-	0.00	0.00	0.00	-	896.00	-	-	-	-	-	-	-	-	-	-	-	-	-	-	-	-	2,700	
2,750	-	-	-	-	-	-	-	0.00	0.00	0.00	-	846.00	-	-	-	-	-	-	-	-	-	-	-	-	-	-	-	-	2,750	
2,800	-	-	-	-	-	-	-	0.00	0.00	0.00	-	797.00	-	-	-	-	-	-	-	-	-	-	-	-	-	-	-	-	2,800	
2,850	-	-	-	-	-	-	-	0.00	0.00	0.00	-	747.00	-	-	-	-	-	-	-	-	-	-	-	-	-	-	-	-	2,850	
2,900	-	-	-	-	-	-	-	0.00	0.00	0.00	-	697.00	-	-	-	-	-	-	-	-	-	-	-	-	-	-	-	-	2,900	
2,950	-	-	-	-	-	-	-	0.00	0.00	0.00	-	647.00	-	-	-	-	-	-	-	-	-	-	-	-	-	-	-	-	2,950	
3,000	-	-	-	-	-	-	-	0.00	0.00	0.00	-	598.00	-	-	-	-	-	-	-	-	-	-	-	-	-	-	-	-	3,000	
3,050	-	-	-	-	-	-	-	0.00	0.00	0.00	-	549.00	-	-	-	-	-	-	-	-	-	-	-	-	-	-	-	-	3,050	
3,100	-	-	-	-	-	-	-	0.00	0.00	0.00	-	500.00	-	-	-	-	-	-	-	-	-	-	-	-	-	-	-	-	3,100	
3,150	0.00	0.00	0.00	-	444.00	-	-	0.00	0.00	0.00	-	452.00	-	-	-	-	-	-	-	-	-	-	-	-	-	-	-	-	3,150	
3,200	0.00	0.00	0.00	-	395.00	-	-	0.00	0.00	0.00	-	405.00	-	-	-	-	-	-	-	-	-	-	-	-	-	-	-	-	3,200	
3,250	0.00	0.00	0.00	-	346.00	-	-	0.00	0.00	0.00	-	359.00	-	-	-	-	-	-	-	-	-	-	-	-	-	-	-	-	3,250	
3,300	0.00	0.00	0.00	-	297.00	-	-	0.00	0.00	0.00	-	315.00	-	-	-	-	-	-	-	-	-	-	-	-	-	-	-	-	3,300	
3,350	0.00	0.00	0.00	-	250.00	-	-	0.00	0.00	0.00	-	273.00	-	-	-	-	-	-	-	-	-	-	-	-	-	-	-	-	3,350	
3,400	0.00	0.00	0.00	-	206.00	-	-	0.00	0.00	0.00	-	234.00	-	-	-	-	-	-	-	-	-	-	-	-	-	-	-	-	3,400	
3,450	0.00	0.00	0.00	-	165.00	-	20	0.00	0.00	0.00	-	198.00	-	-	-	-	-	-	-	-	-	-	-	-	-	-	-	-	3,450	
3,500	0.00	0.00	0.00	-	127.00	-	20	0.00	0.00	0.00	-	165.00	-	40	-	-	-	-	-	-	-	-	-	-	-	-	-	-	3,500	
3,550	0.00	0.00	0.00	-	95.50	-	1	0.00	0.00	0.00	-	135.00	-	-	-	-	-	-	-	-	-	-	-	-	-	-	-	-	3,550	
3,600	0.00	0.00	0.00	-	68.50	-	75	0.00	0.00	0.00	-	110.00	-	-	-	-	-	-	-	-	-	-	-	-	-	-	-	-	3,600	
3,650	0.00	0.00	0.00	-	47.50	-	180	0.00	0.00	0.00	-	87.00	-	-	-	-	-	-	-	-	-	-	-	-	-	-	-	-	3,650	
3,700	0.00	0.00	0.00	-	31.50	-	10	0.00	0.00	0.00	-	68.50	-	-	-	-	-	-	-	-	-	-	-	-	-	-	-	-	3,700	
3,750	0.00	0.00	0.00	-	20.00	-	-	0.00	0.00	0.00	-	52.50	-	-	-	-	-	-	-	-	-	-	-	-	-	-	-	-	3,750	
3,800	0.00	0.00	0.00	-	12.25	-	-	0.00	0.00	0.00	-	40.00	-	-	-	-	-	-	-	-	-	-	-	-	-	-	-	-	3,800	
3,850	0.00	0.00	0.00	-	7.10	-	-	0.00	0.00	0.00	-	29.75	-	-	-	-	-	-	-	-	-	-	-	-	-	-	-	-	3,850	
3,900	0.00	0.00	0.00	-	3.90	-	-	0.00	0.00	0.00	-	22.00	-	-	-	-	-	-	-	-	-	-	-	-	-	-	-	-	3,900	
Σύνολα:																														
Αριθμός Πράξεων:																														

ALPHA ΥΠΗΡΕΣΙΩΝ ΣΥΜΜ (ΚΟ)

(Μέγεθος Συμβολαίου: 100 Χρέεγραφα, Τρόπος Εξάσκησης: Αμερικάνικος, Φυσική Παράδοση)

Τιμή Εξάσκησης	Δικαιώματα Αγοράς												Δικαιώματα Πώλησης												
	Αύγουστος 2024				Σεπτέμβριος 2024				Λοιποί Μήνες				Αύγουστος 2024				Σεπτέμβριος 2024				Λοιποί Μήνες				
	Άνοιγμα	Ανιγν. Τιμή	Κατωτ. Τιμή	Τελ. Τιμή	Τιμή κλεισ.	Όγκος	Ανοικτές θέσεις	Άνοιγμα	Ανιγν. Τιμή	Κατωτ. Τιμή	Τελ. Τιμή	Τιμή κλεισ.	Όγκος	Ανοικτές θέσεις	Όγκος	Ανοικτές θέσεις	Άνοιγμα	Ανιγν. Τιμή	Κατωτ. Τιμή	Τελ. Τιμή	Τιμή κλεισ.	Όγκος	Ανοικτές θέσεις	Όγκος	Ανοικτές θέσεις
0.850						-	0.000	0.000	0.000		0.873	-	-			0.000	0.000	0.000		0.001	-	-			0.009
0.900						-	0.000	0.000	0.000		0.823	-	-			0.000	0.000	0.000		0.002	-	-			0.009
0.950						-	0.000	0.000	0.000		0.773	-	-			0.000	0.000	0.000		0.001	-	-			0.010
1.000	0.000	0.000	0.000		0.721	-	0.000	0.000	0.000		0.723	-	-			0.000	0.000	0.000		0.001	-	-			0.010
1.100	0.000	0.000	0.000		0.622	-	0.000	0.000	0.000		0.624	-	-			0.000	0.000	0.000		0.001	-	-			0.011
1.200	0.000	0.000	0.000		0.522	-	0.000	0.000	0.000		0.524	-	-			0.000	0.000	0.000		0.001	-	-			0.012
1.300	0.000	0.000	0.000		0.422	-	0.000	0.000	0.000		0.425	-	-			0.000	0.000	0.000		0.004	-	-			0.013
1.400	0.000	0.000	0.000		0.323	-	0.000	0.000	0.000		0.327	-	-			0.000	0.000	0.000		0.003	-	-			0.014
1.500	0.000	0.000	0.000		0.230	-	0.000	0.000	0.000		0.236	-	-			0.000	0.000	0.000		0.011	-	-			0.015
1.600	0.000	0.000	0.000		0.148	-	0.000	0.000	0.000		0.156	-	-			0.000	0.000	0.000		0.031	-	-			0.016
1.700	0.000	0.000	0.000		0.084	-	0.000	0.000	0.000		0.094	-	-			0.000	0.000	0.000		0.068	-	-			0.017
1.800	0.000	0.000	0.000		0.042	-	0.000	0.000	0.000		0.051	-	-			0.000	0.000	0.000		0.126	-	-			0.018
1.900	0.000	0.000	0.000		0.018	-	0.000	0.000	0.000		0.024	-	-			0.000	0.000	0.000		0.199	-	-			0.019
2.000	0.000	0.000	0.000		0.007	-	0.000	0.000	0.000		0.011	-	-			0.000	0.000	0.000		0.287	-	-			0.020
2.200	0.000	0.000	0.000		0.001	-	0.000	0.000	0.000		0.002	-	-			0.000	0.000	0.000		0.480	-	-			0.022
2.400	0.000	0.000	0.000		0.001	-	0.000	0.000	0.000		0.001	-	-			0.000	0.000	0.000		0.680	-	-			0.024
2.600	0.000	0.000	0.000		0.001	-	0.000	0.000	0.000		0.001	-	-			0.000	0.000	0.000		0.880	-	-			0.026
<b>Σύνολα:</b>						0	0					0	0	0	0					0	0			0	0
<b>Αριθμός Πράξεων:</b>						0					0		0							0.00				0	0

ΔΕΗ (ΚΟ)

(Μέγεθος Συμβολαίου: 100 Χρεόγραφα, Τρόπος Εξάσκησης: Αμερικάνικος, Φυσική Παράδοση)

Τιμή Εξάσκησης	Δικαιώματα Αγοράς														Δικαιώματα Πώλησης																								
	Αύγουστος 2024				Σεπτέμβριος 2024				Λοιποί Μήνες		Αύγουστος 2024				Σεπτέμβριος 2024				Λοιποί Μήνες		Τιμή Εξάσκησης																		
	Άνοιγμα	Ανιγτ Τιμή	Κατωτ Τιμή	Τελ Τιμή	Τιμή κλεισ.	Όγκος	Ανοικτές θέσεις	Άνοιγμα	Ανιγτ Τιμή	Κατωτ Τιμή	Τελ Τιμή	Τιμή κλεισ.	Όγκος	Ανοικτές θέσεις	Όγκος	Ανοικτές θέσεις	Άνοιγμα	Ανιγτ Τιμή	Κατωτ Τιμή	Τελ Τιμή		Τιμή κλεισ.	Όγκος	Ανοικτές θέσεις	Όγκος	Ανοικτές θέσεις													
6.800						-	-	0.000	0.000	0.000		4.72	-	-										-	-	0.000	0.000	0.000	0.001	-	-							0.068	
7.200						-	-	0.000	0.000	0.000		4.32	-	-									-	-	0.000	0.000	0.000	0.001	-	-							0.072		
7.600						-	-	0.000	0.000	0.000		3.93	-	-									-	-	0.000	0.000	0.000	0.001	-	-							0.076		
8.000						-	-	0.000	0.000	0.000		3.53	-	-									-	-	0.000	0.000	0.000	0.001	-	-							0.080		
8.400	0.000	0.000	0.000		3.11	-	-	0.000	0.000	0.000		3.13	-	-			0.000	0.000	0.000				0.001	-	-	0.000	0.000	0.000	0.001	-	-							0.084	
8.800	0.000	0.000	0.000		2.71	-	-	0.000	0.000	0.000		2.73	-	-			0.000	0.000	0.000				0.001	-	-	0.000	0.000	0.000	0.004	-	-							0.088	
9.200	0.000	0.000	0.000		2.31	-	-	0.000	0.000	0.000		2.34	-	-			0.000	0.000	0.000				0.001	-	-	0.000	0.000	0.000	0.012	-	-							0.092	
9.600	0.000	0.000	0.000		1.92	-	-	0.000	0.000	0.000		1.96	-	-			0.000	0.000	0.000				0.002	-	-	0.000	0.000	0.000	0.031	-	-							0.096	
10.000	0.000	0.000	0.000		1.52	-	-	0.000	0.000	0.000		1.60	-	-			0.000	0.000	0.000				0.010	-	-	0.000	0.000	0.000	0.068	-	-							0.100	
11.000	0.000	0.000	0.000		0.655	-	55	0.000	0.000	0.000		0.839	-	-			0.000	0.000	0.000				0.140	-	5	0.000	0.000	0.000	0.303	-	-							0.110	
12.000	0.178	0.178	0.178	0.178	0.178	2	2	0.000	0.000	0.000		0.351	-	-			0.000	0.000	0.000				0.647	-	2	0.000	0.000	0.000	0.816	-	-							0.120	
13.000	0.000	0.000	0.000		0.021	-	-	0.000	0.000	0.000		0.116	-	-			0.000	0.000	0.000				1.51	-	-	0.000	0.000	0.000	1.58	-	-							0.130	
14.000	0.000	0.000	0.000		0.001	-	-	0.000	0.000	0.000		0.030	-	-			0.000	0.000	0.000				2.50	-	-	0.000	0.000	0.000	2.51	-	-							0.140	
15.000	0.000	0.000	0.000		0.001	-	-	0.000	0.000	0.000		0.006	-	-			0.000	0.000	0.000				3.50	-	-	0.000	0.000	0.000	3.50	-	-							0.150	
16.000	0.000	0.000	0.000		0.001	-	-	0.000	0.000	0.000		0.001	-	-			0.000	0.000	0.000				4.50	-	-	0.000	0.000	0.000	4.50	-	-							0.160	
17.000	0.000	0.000	0.000		0.001	-	-	0.000	0.000	0.000		0.001	-	-			0.000	0.000	0.000				5.50	-	-	0.000	0.000	0.000	5.50	-	-							0.170	
18.000						-	-	0.000	0.000	0.000		0.001	-	-									-	-	0.000	0.000	0.000	6.50	-	-								0.180	
<b>Σύνολο:</b>						2	57							0	0	0	0					2	7						0	0	0	0							
<b>Αριθμός Πράξεων:</b>						1								0	0								0.00						0										0

ΕΘΝΙΚΗ ΤΡΑΠΕΖΑ (ΚΟ)

(Μέγεθος Συμβολαίου: 100 Χρεόγραφα, Τρόπος Εξάσκησης: Αμερικάνικος, Φυσική Παράδοση)

Τιμή Εξάσκησης	Δικαιώματα Αγοράς													Δικαιώματα Πώλησης																
	Αύγουστος 2024				Σεπτέμβριος 2024				Λοιποί Μήνες					Αύγουστος 2024				Σεπτέμβριος 2024				Λοιποί Μήνες								
	Άνοιγμα	Ανιγτ Τιμή	Κατωτ Τιμή	Τελ Τιμή	Τιμή κλεισ.	Όγκος	Ανοικτές θέσεις	Άνοιγμα	Ανιγτ Τιμή	Κατωτ Τιμή	Τελ Τιμή	Τιμή κλεισ.	Όγκος	Ανοικτές θέσεις	Όγκος	Ανοικτές θέσεις	Άνοιγμα	Ανιγτ Τιμή	Κατωτ Τιμή	Τελ Τιμή	Τιμή κλεισ.	Όγκος	Ανοικτές θέσεις	Όγκος	Ανοικτές θέσεις	Τιμή Εξάσκησης				
3.400						-	-	0.000	0.000	0.000	5.02	-	-									-	-	0.000	0.000	0.000	0.001	-	-	0.034
3.600						-	-	0.000	0.000	0.000	4.82	-	-									-	-	0.000	0.000	0.000	0.001	-	-	0.036
3.800						-	-	0.000	0.000	0.000	4.62	-	-									-	-	0.000	0.000	0.000	0.001	-	-	0.038
4.000						-	-	0.000	0.000	0.000	4.42	-	-									-	-	0.000	0.000	0.000	0.001	-	-	0.040
4.400						-	-	0.000	0.000	0.000	4.02	-	-									-	-	0.000	0.000	0.000	0.001	-	-	0.044
4.800						-	-	0.000	0.000	0.000	3.63	-	-									-	-	0.000	0.000	0.000	0.001	-	-	0.048
5.200						-	-	0.000	0.000	0.000	3.23	-	-									-	-	0.000	0.000	0.000	0.001	-	-	0.052
5.600	0.000	0.000	0.000		2.82	-	-	0.000	0.000	0.000	2.83	-	-			0.000	0.000	0.000	0.001	-	-			0.000	0.000	0.000	0.001	-	-	0.056
6.000	0.000	0.000	0.000		2.42	-	-	0.000	0.000	0.000	2.43	-	-			0.000	0.000	0.000	0.001	-	-			0.000	0.000	0.000	0.001	-	-	0.060
6.400	0.000	0.000	0.000		2.02	-	-	0.000	0.000	0.000	2.04	-	-			0.000	0.000	0.000	0.002	-	-			0.000	0.000	0.000	0.004	-	-	0.064
6.800	0.000	0.000	0.000		1.62	-	-	0.000	0.000	0.000	1.65	-	-			0.000	0.000	0.000	0.001	-	-			0.000	0.000	0.000	0.015	-	-	0.068
7.200	0.000	0.000	0.000		1.23	-	-	0.000	0.000	0.000	1.28	-	-			0.000	0.000	0.000	0.005	-	-			0.000	0.000	0.000	0.045	-	-	0.072
7.600	0.000	0.000	0.000		0.850	-	-	0.000	0.000	0.000	0.943	-	-			0.000	0.000	0.000	0.029	-	-			0.000	0.000	0.000	0.109	-	-	0.076
8.000	0.000	0.000	0.000		0.522	-	4	0.000	0.000	0.000	0.660	-	-			0.000	0.000	0.000	0.102	-	-			0.000	0.000	0.000	0.224	-	-	0.080
8.400	0.000	0.000	0.000		0.276	-	-	0.000	0.000	0.000	0.431	-	-			0.000	0.000	0.000	0.255	-	-			0.000	0.000	0.000	0.395	-	-	0.084
8.800	0.000	0.000	0.000		0.122	-	-	0.000	0.000	0.000	0.268	-	-			0.000	0.000	0.000	0.502	-	-			0.000	0.000	0.000	0.632	-	-	0.088
9.200	0.000	0.000	0.000		0.045	-	-	0.000	0.000	0.000	0.156	-	-			0.000	0.000	0.000	0.826	-	-			0.000	0.000	0.000	0.921	-	-	0.092
9.600	0.000	0.000	0.000		0.014	-	-	0.000	0.000	0.000	0.084	-	-			0.000	0.000	0.000	1.20	-	-			0.000	0.000	0.000	1.25	-	-	0.096
10.000	0.000	0.000	0.000		0.004	-	-	0.000	0.000	0.000	0.042	-	-			0.000	0.000	0.000	1.59	-	-			0.000	0.000	0.000	1.61	-	-	0.100
11.000	0.000	0.000	0.000		0.001	-	-	0.000	0.000	0.000	0.007	-	-			0.000	0.000	0.000	2.59	-	-			0.000	0.000	0.000	2.59	-	-	0.110
Σύνολο:						0	4					0	0	0	0					0	0						0	0	0	0
Αριθμός Πράξεων:						0						0		0						0.00							0		0	



ΟΠΑΠ (ΚΟ)

(Μέγεθος Συμβολαίου: 100 Χρεόγραφα, Τρόπος Εξάσκησης: Αμερικάνικος, Φυσική Παράδοση)

Τιμή Εξάσκησης	Δικαιώματα Αγοράς													Δικαιώματα Πώλησης																	
	Αύγουστος 2024						Σεπτέμβριος 2024						Λοιποί Μήνες		Αύγουστος 2024						Σεπτέμβριος 2024						Λοιποί Μήνες		Τιμή Εξάσκησης		
	Άνοιγμα	Ανιτ Τιμή	Καπιτ Τιμή	Τελ Τιμή	Τιμή κλεισ.	Όγκος	Άνοιγμα	Ανιτ Τιμή	Καπιτ Τιμή	Τελ Τιμή	Τιμή κλεισ.	Όγκος	Άνοιγές θέσεις	Όγκος	Άνοιγές θέσεις	Άνοιγμα	Ανιτ Τιμή	Καπιτ Τιμή	Τελ Τιμή	Τιμή κλεισ.	Όγκος	Άνοιγές θέσεις	Όγκος	Άνοιγές θέσεις	Όγκος	Άνοιγές θέσεις					
9.600	0.000	0.000	0.000	6.42	-	-	0.000	0.000	0.000	6.44	-	-	0.000	0.000	0.000	0.001	-	-	0.000	0.000	0.000	0.001	-	-	0.000	0.000	0.000	0.001		-	-
10.000	0.000	0.000	0.000	6.02	-	-	0.000	0.000	0.000	6.04	-	-	0.000	0.000	0.000	0.001	-	-	0.000	0.000	0.000	0.001	-	-	0.000	0.000	0.000	0.001	-	-	0.100
11.000	0.000	0.000	0.000	5.03	-	-	0.000	0.000	0.000	5.05	-	-	0.000	0.000	0.000	0.001	-	-	0.000	0.000	0.000	0.001	-	-	0.000	0.000	0.000	0.001	-	-	0.110
12.000	0.000	0.000	0.000	4.03	-	-	0.000	0.000	0.000	4.05	-	-	0.000	0.000	0.000	0.001	-	-	0.000	0.000	0.000	0.001	-	-	0.000	0.000	0.000	0.001	-	-	0.120
13.000	0.000	0.000	0.000	3.03	-	-	0.000	0.000	0.000	3.06	-	-	0.000	0.000	0.000	0.001	-	-	0.000	0.000	0.000	0.004	-	-	0.000	0.000	0.000	0.004	-	-	0.130
14.000	0.000	0.000	0.000	2.03	-	5	0.000	0.000	0.000	2.09	-	-	0.000	0.000	0.000	0.001	-	20	0.000	0.000	0.000	0.036	-	-	0.000	0.000	0.000	0.036	-	-	0.140
15.000	0.000	0.000	0.000	1.07	-	-	0.000	0.000	0.000	1.24	-	-	0.000	0.000	0.000	0.042	-	15	0.000	0.000	0.000	0.179	-	-	0.000	0.000	0.000	0.179	-	-	0.150
16.000	0.000	0.000	0.000	0.356	-	50	0.000	0.000	0.000	0.599	-	6	0.000	0.000	0.000	0.325	-	-	0.000	0.000	0.000	0.540	-	-	0.000	0.000	0.000	0.540	-	-	0.160
17.000	0.000	0.000	0.000	0.059	-	-	0.000	0.000	0.000	0.236	-	-	0.000	0.000	0.000	1.03	-	-	0.000	0.000	0.000	1.18	-	-	0.000	0.000	0.000	1.18	-	-	0.170
18.000	0.000	0.000	0.000	0.005	-	-	0.000	0.000	0.000	0.073	-	-	0.000	0.000	0.000	1.99	-	-	0.000	0.000	0.000	2.03	-	-	0.000	0.000	0.000	2.03	-	-	0.180
19.000	0.000	0.000	0.000	0.001	-	-	0.000	0.000	0.000	0.018	-	-	0.000	0.000	0.000	2.99	-	-	0.000	0.000	0.000	2.99	-	-	0.000	0.000	0.000	2.99	-	-	0.190
20.000	0.000	0.000	0.000	0.001	-	-	0.000	0.000	0.000	0.003	-	-	0.000	0.000	0.000	3.99	-	-	0.000	0.000	0.000	3.99	-	-	0.000	0.000	0.000	3.99	-	-	0.200
22.000	0.000	0.000	0.000	0.001	-	-	0.000	0.000	0.000	0.001	-	-	0.000	0.000	0.000	5.99	-	-	0.000	0.000	0.000	5.99	-	-	0.000	0.000	0.000	5.99	-	-	0.220
24.000					-	-	0.000	0.000	0.000	0.001	-	-					-	-	0.000	0.000	0.000	7.99	-	-				7.99	-	-	0.240
<b>Σύνολα:</b>					0	55					0	6	0	0		0	35				0	3	0	0	0	0	0	0	0	0	
<b>Αριθμός Πράξεων:</b>					0						0		0			0.00						0		0		0		0			

ΟΤΕ (ΚΟ)

(Μέγεθος Συμβολαίου: 100 Χρεόγραφα, Τρόπος Εξάσκησης: Αμερικάνικος, Φυσική Παράδοση)

Τιμή Εξάσκησης	Δικαιώματα Αγοράς													Δικαιώματα Πώλησης																			
	Αύγουστος 2024						Σεπτέμβριος 2024						Λοιποί Μήνες		Αύγουστος 2024						Σεπτέμβριος 2024						Λοιποί Μήνες		Τιμή Εξάσκησης				
	Άνοιγμα	Ανιψ. Τιμή	Καπιτ. Τιμή	Τελ. Τιμή	Τιμή κλεισ.	Όγκος	Άνοιγ. θέσεις	Άνοιγμα	Ανιψ. Τιμή	Καπιτ. Τιμή	Τελ. Τιμή	Τιμή κλεισ.	Όγκος	Άνοιγ. θέσεις	Όγκος	Άνοιγ. θέσεις	Άνοιγμα	Ανιψ. Τιμή	Καπιτ. Τιμή	Τελ. Τιμή	Τιμή κλεισ.	Όγκος	Άνοιγ. θέσεις	Όγκος	Άνοιγ. θέσεις								
9.200	0.000	0.000	0.000		5.36	-	-	0.000	0.000	0.000		5.38	-	-			0.000	0.000	0.000		0.001	-	-	0.000	0.000	0.000		0.001		-	-		
9.600	0.000	0.000	0.000		4.96	-	-	0.000	0.000	0.000		4.98	-	-			0.000	0.000	0.000		0.001	-	-	0.000	0.000	0.000		0.001	-	-			0.096
10.000	0.000	0.000	0.000		4.56	-	-	0.000	0.000	0.000		4.58	-	-			0.000	0.000	0.000		0.001	-	-	0.000	0.000	0.000		0.001	-	-			0.100
11.000	0.000	0.000	0.000		3.57	-	-	0.000	0.000	0.000		3.59	-	-			0.000	0.000	0.000		0.001	-	-	0.000	0.000	0.000		0.009	-	-			0.110
12.000	0.000	0.000	0.000		2.57	-	-	0.000	0.000	0.000		2.60	-	-			0.000	0.000	0.000		0.001	-	-	0.000	0.000	0.000		0.008	-	-			0.120
13.000	0.000	0.000	0.000		1.58	-	40	0.000	0.000	0.000		1.66	-	-			0.000	0.000	0.000		0.009	-	5	0.000	0.000	0.000		0.068	-	-			0.130
14.000	0.000	0.000	0.000		0.697	-	-	0.000	0.000	0.000		0.888	-	-			0.000	0.000	0.000		0.128	-	10	0.000	0.000	0.000		0.293	-	-			0.140
15.000	0.133	0.133	0.133	0.133	0.133	1	-	0.000	0.000	0.000		0.376	-	-			0.000	0.000	0.000		0.609	-	-	0.000	0.000	0.000		0.782	-	-			0.150
16.000	0.000	0.000	0.000		0.022	-	-	0.000	0.000	0.000		0.127	-	-			0.000	0.000	0.000		1.46	-	-	0.000	0.000	0.000		1.54	-	-			0.160
17.000	0.000	0.000	0.000		0.001	-	-	0.000	0.000	0.000		0.032	-	-			0.000	0.000	0.000		2.45	-	-	0.000	0.000	0.000		2.46	-	-			0.170
18.000	0.000	0.000	0.000		0.001	-	-	0.000	0.000	0.000		0.006	-	-			0.000	0.000	0.000		3.45	-	-	0.000	0.000	0.000		3.45	-	-			0.180
19.000	0.000	0.000	0.000		0.001	-	-	0.000	0.000	0.000		0.001	-	-			0.000	0.000	0.000		4.45	-	-	0.000	0.000	0.000		4.45	-	-			0.190
20.000	0.000	0.000	0.000		0.001	-	-	0.000	0.000	0.000		0.001	-	-			0.000	0.000	0.000		5.45	-	-	0.000	0.000	0.000		5.45	-	-			0.200
<b>Σύνολο:</b>						1	40								0	0					1	15					0	15		0	0		
<b>Αριθμός Πράξεων:</b>						1									0	0					0.00						0			0			

ΠΕΙΡΑΙΩΣ FINANCIAL HOLD (ΚΟ)

(Μέγεθος Συμβολαίου: 100 Χρεόγραφα, Τρόπος Εξάσκησης: Αμερικάνικος, Φυσική Παράδοση)

Τιμή Εξάσκησης	Δικαιώματα Αγοράς													Δικαιώματα Πώλησης													
	Αύγουστος 2024				Σεπτέμβριος 2024				Λοιποί Μήνες					Αύγουστος 2024				Σεπτέμβριος 2024				Λοιποί Μήνες					
	Άνοιγμα	Ανιγν. Τιμή	Καπιτ. Τιμή	Τελ. Τιμή	Τιμή κλεισ.	Όγκος	Ανοικτές θέσεις	Άνοιγμα	Ανιγν. Τιμή	Καπιτ. Τιμή	Τελ. Τιμή	Τιμή κλεισ.	Όγκος	Ανοικτές θέσεις	Όγκος	Ανοικτές θέσεις	Άνοιγμα	Ανιγν. Τιμή	Καπιτ. Τιμή	Τελ. Τιμή	Τιμή κλεισ.	Όγκος	Ανοικτές θέσεις	Όγκος	Ανοικτές θέσεις	Τιμή Εξάσκησης	
1.800						-	0.000	0.000	0.000		2.20	-	-									-	-				0.018
1.900						-	0.000	0.000	0.000		2.10	-	-									-	-				0.019
2.000						-	0.000	0.000	0.000		2.00	-	-									-	-				0.020
2.200						-	0.000	0.000	0.000		1.80	-	-									-	-				0.022
2.400	0.000	0.000	0.000		1.59	-	0.000	0.000	0.000		1.60	-	-			0.000	0.000	0.000		0.001	-	-				0.024	
2.600	0.000	0.000	0.000		1.39	-	0.000	0.000	0.000		1.40	-	-			0.000	0.000	0.000		0.001	-	-				0.026	
2.800	0.000	0.000	0.000		1.19	-	0.000	0.000	0.000		1.20	-	-			0.000	0.000	0.000		0.001	-	-				0.028	
3.000	0.000	0.000	0.000		0.994	-	0.000	0.000	0.000		1.00	-	-			0.000	0.000	0.000		0.001	-	-				0.030	
3.200	0.000	0.000	0.000		0.795	-	0.000	0.000	0.000		0.809	-	-			0.000	0.000	0.000		0.001	-	-				0.032	
3.400	0.000	0.000	0.000		0.597	-	20	0.000	0.000	0.000		0.626	-	-			0.000	0.000	0.000		0.002	-	-				0.034
3.600	0.000	0.000	0.000		0.407	-	-	0.000	0.000	0.000		0.461	-	-			0.000	0.000	0.000		0.012	-	-				0.036
3.800	0.000	0.000	0.000		0.243	-	-	0.000	0.000	0.000		0.322	-	-			0.000	0.000	0.000		0.048	-	-				0.038
4.000	0.000	0.000	0.000		0.122	-	-	0.000	0.000	0.000		0.210	-	-			0.000	0.000	0.000		0.126	-	-				0.040
4.400	0.000	0.000	0.000		0.017	-	-	0.000	0.000	0.000		0.077	-	-			0.000	0.000	0.000		0.423	-	-				0.044
4.800	0.000	0.000	0.000		0.001	-	-	0.000	0.000	0.000		0.021	-	-			0.000	0.000	0.000		0.810	-	-				0.048
5.200	0.000	0.000	0.000		0.001	-	-	0.000	0.000	0.000		0.005	-	-			0.000	0.000	0.000		1.21	-	-				0.052
5.600	0.000	0.000	0.000		0.001	-	-	0.000	0.000	0.000		0.001	-	-			0.000	0.000	0.000		1.61	-	-				0.056
6.000	0.000	0.000	0.000		0.001	-	-	0.000	0.000	0.000		0.001	-	-			0.000	0.000	0.000		2.01	-	-				0.060
6.400						-	0.000	0.000	0.000		0.001	-	-									-	-				0.064
<b>Σύνολο:</b>						0	20					0	0	0	0						0	0					
<b>Αριθμός Πράξεων:</b>						0						0	0								0.00				0		0

Προϊόν Δανεισμού	Υποκείμενος Τίτλος	Πολυμερείς Συναλλαγές[1]					Διμερείς Συναλλαγές[2]		Δανεισμός Τίτλων μέσω ΟΤC[3]
		Ανοιχτές θέσεις[5]	Προσφερόμενη ποσότητα	Μ.Σ.Τ[4]	Όγκος συναλλαγών	Μ.Σ.Τ[4]	Όγκος συναλλαγών	Μ.Σ.Τ[4]	Όγκος συναλλαγών
AETFBOR	ALPHA ETF FTSE Athex Large Cap	---	---	---	---	---	---	---	---
ALPHABOR	ALPHA ΥΠΗΡΕΣΙΩΝ ΣΥΜΜ (ΚΟ)	10,000	---	---	---	---	---	---	61,951,098
ACAGBOR	AUSTRIACARD (ΚΑ)	---	---	---	---	---	---	---	---
OTOELBOR	AUTOHELLAS (ΚΟ)	1,500	---	---	---	---	---	---	73,689
CENERBOR	CENERGY HOLDINGS (ΚΑ)	---	---	---	---	---	---	---	6,689
ΕΕΕBOR	COCA-COLA HBC AG (ΚΟ)	14,293	---	---	---	---	---	---	77,221
DIMANDBOR	DIMAND (ΚΟ)	---	---	---	---	---	---	---	88,800
EPSILBOR	EPSILON NET (ΚΟ)	---	---	---	---	---	---	---	8,000
EUROBBOR	EUROBANK HOLDINGS (ΚΟ)	112,000	---	---	---	---	---	---	34,836,207
FOYRKBOR	FOURLIS ΣΥΜΜΕΤΟΧΩΝ (ΚΟ)	230	---	---	---	---	---	---	47,673
ELPEBOR	HELLENIQ ENERGY (ΚΟ)	---	---	---	---	---	---	---	994,897
INTEKBOR	IDEAL HOLDINGS (ΚΟ)	---	---	---	---	---	---	---	14,950
INTRKBOR	INTRACOM HOLDINGS (ΚΟ)	---	---	---	---	---	---	---	2,700
INKATBOR	INTRAKAT (ΚΟ)	---	---	---	---	---	---	---	514,392
BELABOR	JUMBO (ΚΟ)	---	---	---	---	---	---	---	205,735
LAMDABOR	LAMDA DEVELOPMENT(ΚΟ)	---	---	---	---	---	---	---	223,277
LAVIBOR	LAVIPHARM (ΚΟ)	---	---	---	---	---	---	---	---
MYTILBOR	METLEN ENERGY & METALS (ΚΟ)	1,000	---	---	---	---	---	---	161,599
MIGBOR	MIG (ΚΟ)	541	---	---	---	---	---	---	40,179
PROFBOR	PROFILE (ΚΟ)	---	---	---	---	---	---	---	10,000
QUESTBOR	QUEST ΣΥΜΜΕΤΟΧΩΝ (ΚΟ)	391	---	---	---	---	---	---	16,331
TITCBOR	TITAN CEMENT (ΚΑ)	---	---	---	---	---	---	---	228,181
VIOBOR	VIOHALCO SA/NV (ΚΑ)	744	---	---	---	---	---	---	---
AVAXBOR	ΑΒΑΞ Α.Ε. (ΚΟ)	---	---	---	---	---	---	---	10,000
ADMIEBOR	ΑΔΜΗΕ ΣΥΜΜΕΤΟΧΩΝ Α.Ε. (ΚΟ)	---	---	---	---	---	---	---	254,440
AEGNBOR	ΑΕΡΟΠΟΡΙΑ ΑΙΓΑΙΟΥ (ΚΟ)	---	---	---	---	---	---	---	346,129
GEKTERNABOR	ΓΕΚ ΤΕΡΝΑ (ΚΟ)	---	---	---	---	---	1,500	0.01%	3,698
PPCBOR	ΔΕΗ (ΚΟ)	2,000	---	---	---	---	---	---	1,280,021
AIABOR	ΔΙΕΘΝΗΣ ΑΕΡΟΛΙΜΕΝΑΣ ΑΘΗΝΩΝ(ΚΟ)	---	---	---	---	---	---	---	192,586
ETEBOR	ΕΘΝΙΚΗ ΤΡΑΠΕΖΑ (ΚΟ)	58,000	---	---	---	---	---	---	11,248,165
ELHABOR	ΕΛΒΑΛΧΑΛΚΟΡ (ΚΟ)	788	---	---	---	---	---	---	126,960

**Σημειώσεις Προϊόντων Δανεισμού**

[1] - Πολυμερείς Συμβάσεις Δανειοδοσίας των μεθόδων 8-1, 8-2 και 8-3-3 (σύμφ. Με Αποφ.17 ΔΣ του Χρηματιστηρίου).

[2] - Διμερείς Συμβάσεις Δανειοδοσίας των μεθόδων 8-3-1 και 8-3-2 & Συμβάσεις της μεθόδου 4 (σύμφ. Με Αποφ. 20 ΔΣ του Χρηματιστηρίου).

[3] - Τα στοιχεία Συναλλαγές Δανεισμού Τίτλων μέσω ΟΤC δηλώνονται από τους χειριστές ΣΑΤ και αφορούν τις ποσότητες που έχουν καταγραφεί στο ΣΑΤ έως και τη προηγούμενη εργάσιμη ημέρα.

[4] - Μ.Σ.Τ: - Μέση Σταθμισμένη Τιμή (ως προς τα τεμάχια)

[5] - Τα στοιχεία αφορούν σε ανοιχτές θέσεις πριν την έναρξη της συνεδρίασης

Προϊόν Δανεισμού	Υποκείμενος Τίτλος	Πολυμερείς Συναλλαγές[1]					Διμερείς Συναλλαγές[2]		Δανεισμός Τίτλων μέσω ΟΤC[3]
		Ανοιχτές θέσεις[5]	Προσφερόμενη ποσότητα	Μ.Σ.Τ[4]	Όγκος συναλλαγών	Μ.Σ.Τ[4]	Όγκος συναλλαγών	Μ.Σ.Τ[4]	Όγκος συναλλαγών
ELLAKTORBOR	ΕΛΛΑΚΤΩΡ (ΚΟ)	2,681	---	---	---	---	---	---	114,736
ΕΧΑΕΒΟR	ΕΛΛΗΝ. ΧΡΗΜΑΤΙΣΤΗΡΙΑ-Χ.Α. (ΚΟ)	---	---	---	---	---	---	---	152,047
ΕΥΑΡSΒΟR	ΕΥΑΘ (ΚΟ)	---	---	---	---	---	---	---	---
ΕΥΔΑΡΒΟR	ΕΥΔΑΠ (ΚΟ)	845	---	---	---	---	---	---	200,465
ΙΝΛΟΤΒΟR	ΙΝΤΡΑΛΟΤ (ΚΟ)	---	---	---	---	---	---	---	322,055
ΚRIBOR	ΚR1 - ΚR1 (ΚΟ)	---	---	---	---	---	---	---	140
ΜΟΗΒΟR	ΜΟΤΟΡ ΟΙΛ (ΚΟ)	9,517	---	---	1,000	4.75%	---	---	1,091,774
ΡRΑΒΟR	ΟΛΠ (ΚΟ)	1,000	---	---	---	---	---	---	71,418
ΟΡΑΡΒΟR	ΟΠΑΠ (ΚΟ)	2,000	---	---	---	---	---	---	1,796,677
ΗΤΟΒΟR	ΟΤΕ (ΚΟ)	---	---	---	---	---	---	---	1,691,246
ΤRΕΙRΒΟR	ΠΕΙΡΑΙΩS FINANCIAL HOLD (ΚΟ)	5,000	---	---	---	---	---	---	13,651,414
ΡLΑΤΒΟR	ΠΛΑΣΤΙΚΑ ΘΡΑΚΗΣ (ΚΟ)	---	---	---	---	---	---	---	1,596
SΑRΒΟR	ΣΑΡΑΝΤΗΣ ΓΡ. (ΚΟ)	3,367	---	---	100	4.84%	---	---	16,411
TENERGYΒΟR	ΤΕΡΝΑ ΕΝΕΡΓΕΙΑΚΗ (ΚΟ)	---	---	---	---	---	---	---	605,569
ΟLΥΜΡΒΟR	ΤΕΧΝΙΚΗ ΟΛΥΜΠΙΑΚΗ (ΚΟ)	---	---	---	---	---	---	---	---
ΟΡΤΙΜΑΒΟR	ΤΡΑΠΕΖΑ ΟΡΤΙΜΑ ΒΑΝΚ (ΚΟ)	6,000	---	---	---	---	---	---	1,358,525

Σημειώσεις Προϊόντων Δανεισμού

[1] - Πολυμερείς Συμβάσεις Δανειοδοσίας των μεθόδων 8-1, 8-2 και 8-3-3 (σύμφ. Με Αποφ.17 ΔS του Χρηματιστηρίου).

[2] - Διμερείς Συμβάσεις Δανειοδοσίας των μεθόδων 8-3-1 και 8-3-2 & Συμβάσεις της μεθόδου 4 (σύμφ. Με Αποφ. 20 ΔS του Χρηματιστηρίου).

[3] - Τα στοιχεία Συναλλαγές Δανεισμού Τίτλων μέσω ΟΤC δηλώνονται από τους χειριστές ΣΑΤ και αφορούν τις ποσότητες που έχουν καταγραφεί στο ΣΑΤ έως και τη προηγούμενη εργάσιμη ημέρα.

[4] - Μ.Σ.Τ: - Μέση Σταθμισμένη Τιμή (ως προς τα τεμάχια)

[5] - Τα στοιχεία αφορούν σε ανοιχτές θέσεις πριν την έναρξη της συνεδρίασης

**Κωδικοί και ονομασίες Κλάδων Οικονομικής Δραστηριότητας του Χρηματιστηρίου Αθηνών**

12003 - Διαπραγματεύσιμα Αμοιβαία Κεφάλαια	10101010 Υπηρεσίες Ηλεκτρονικών Υπολογιστών
10101015 Λογισμικό	10102030 Υλικό Υπολογιστών
15101010 Εξοπλισμός Τηλεπικοινωνιών	15102015 Υπηρεσίες Τηλεπικοινωνιών
20101010 Υγειονομικές Μονάδες	20101025 Υπηρεσίες Υγείας
20102010 Ιατρικός Εξοπλισμός	20103015 Φαρμακευτικά Προϊόντα
30101010 Τράπεζες	30202000 Διαφοροποιημένες Χρηματοοικονομικές Υπηρεσίες
30202010 Διαχείριση Κεφαλαίων & Θεματοφύλακες	30202015 Επενδυτικές Υπηρεσίες
30204000 Επενδυτικές Εταιρείες κλειστού τύπου	30302010 Γενικές Ασφάλειες
30302015 Μεσίτες Ασφαλίσεων	30302025 Ασφάλειες Ιδιοκτησίας & Ζημιών
35101010 Συμμετοχές & Ανάπτυξη Ακίνητης Περιουσίας	35101015 Υπηρεσίες Ακίνητης Περιουσίας
35102000 Διαφοροποιημένες Α.Ε.Ε.Α.Π.	35102030 Α.Ε.Ε.Α.Π. Επαγγελματικών Χώρων
35102045 Α.Ε.Ε.Α.Π. Εμπορικών Χώρων	40201040 Υπηρεσίες Ενοικίασης και Χρηματοδοτικής Μίσθωσης
40202010 Κατασκευή Κατοικιών	40202015 Έπιπλα
40202020 Οικιακές Συσκευές	40203040 Ηλεκτρονική Ψυχαγωγία
40204020 Ρούχα και Αξεσουάρ	40301010 Ψυχαγωγία
40301030 Εκδόσεις	40301035 Ραδιοτηλεοπτικοί Φορείς
40401010 Διαφοροποιημένοι Έμποροι	40401020 Εμπόριο Ενδυμάτων
40401025 Εμπόριο Προϊόντων Οικιακής Βελτίωσης	40401030 Εξειδικευμένο Λιανικό Εμπόριο
40501010 Αεροπορικές Εταιρείες	40501015 Ταξίδια & Τουρισμός
40501020 Τυχερά Παιχνίδια	40501025 Ξενοδοχεία & Πανσιόν
45101015 Απόσταξη & Οινοπαραγωγή	45101020 Αναψυκτικά
45102010 Γεωργεία, Αλιεία, Εκτροφή και Φυτείες	45102020 Τρόφιμα
45103010 Καπνός	45201010 Λιανικό & Χονδρικό Εμπόριο Τροφίμων
45201020 Είδη Προσωπικής Φροντίδας	50101010 Κατασκευές
50101020 Κατασκευαστές Στέγασης & Επικαλύψεων	50101030 Τσιμέντα
50101035 Άλλα Οικοδομικά Υλικά	50202010 Ηλεκτρικά Εξαρτήματα
50203015 Πλαστικά	50203030 Υλικά Συσκευασίας
50204000 Μηχανήματα Βιομηχανικού Εξοπλισμού	50204020 Μηχανήματα Κατασκευών
50205010 Προμηθευτές Βιομηχανίας	50205020 Υποστηρικτικές Υπηρεσίες προς Επιχειρήσεις
50205030 Υπηρεσίες Μαζικής Εκτύπωσης	50206015 Εμπορικά Οχήματα & Ανταλλακτικά
50206030 Θαλάσσιες Μεταφορές	50206060 Υπηρεσίες Μεταφορών
55101000 Διαφοροποιημένα Υλικά	55101020 Κλωστοϋφαντουργικά Προϊόντα
55102000 Ορυχεία	55102010 Σίδηρος & Χάλυβας
55102015 Μεταλλουργία	55102035 Αλουμίνιο
60101020 Διυλιστήρια & Εμπορία Πετρελαιοειδών	65101010 Εναλλακτική Ηλεκτρική Ενέργεια
65101015 Συμβατική Ηλεκτρική Ενέργεια	65102000 Πολλαπλών Υπηρεσιών Κοινής Ωφέλειας
65102030 Ύδρευση	



**ATHEX**  
Athens Stock Exchange

Λεωφ. Αθηνών 110 104 42 Αθήνα  
110, Athinon Ave. GR 104 42 Athens  
tel. (+30)210-33.66.800, fax (+30)210-33.66.101  
[www.athexgroup.gr](http://www.athexgroup.gr)