

24

Ημερήσιο Δελτίο
Συναλλακτικής Δραστηριότητας

Daily Official List
of Trading Activity

Δευτέρα, 22 Ιουλίου, 2024

Έτος: 145 Αύξων Αριθμός Συνεδρίασης: 136



ATHEXGROUP
Athens Exchange Group

Αποποίηση Ευθύνης:

Η εταιρεία Ελληνικά Χρηματιστήρια-Χρηματιστήριο Αθηνών Ανώνυμη Εταιρεία Συμμετοχών καταβάλλει κάθε δυνατή προσπάθεια ώστε να διασφαλίσει ότι οι πληροφορίες και τα λοιπά στοιχεία που εμφανίζονται στο Ημερήσιο Δελτίο Τιμών (Η.Δ.Τ.) είναι ορθά και πλήρη αλλά δεν έχει καμία ευθύνη για ενδεχόμενο λάθος ή παράλειψη στοιχείων και / ή ευθύνη σχετικά με την ακρίβεια, αξιοπιστία, επικαιροποίηση και πληρότητα των παραπάνω πληροφοριών και στοιχείων ή ευθύνη προερχόμενη άμεσα ή έμμεσα από την χρήση των παραπάνω πληροφοριών.

Η Εταιρία δεν έχει καμία ευθύνη για την ακρίβεια των στοιχείων που περιλαμβάνονται στις ανακοινώσεις των εισηγμένων εταιρειών. Πιθανές προσβολές δικαιωμάτων τρίτων από το περιεχόμενο των ανακοινώσεων συνιστούν αποκλειστική ευθύνη του αποστολέα των ανακοινώσεων.

Όλα τα αναγραφόμενα στο Η.Δ.Τ. στοιχεία παρέχονται μόνο για τους σκοπούς της πληροφόρησης και δεν συνιστούν παροχή επενδυτικών συμβουλών ή πρόσκληση για επένδυση σε κινητές αξίες που διαπραγματεύονται στο Χρηματιστήριο Αθηνών.

Αναγνωρίζεται και συμφωνείται ότι όλα τα δικαιώματα επί των πληροφοριών που εμφανίζονται στο Η.Δ.Τ. θα αποτελούν κυριότητα της εταιρίας και οποιοδήποτε άλλο δικαίωμα συμπεριλαμβανομένου του δικαιώματος πνευματικής ιδιοκτησίας, σήματος κλπ. ανήκουν στο Χρηματιστήριο Αθηνών.

Τα ανωτέρω στοιχεία αποτελούν ιδιοκτησία της Εταιρίας και προστατεύονται σύμφωνα με τις διατάξεις περί πνευματικής ιδιοκτησίας. Απαγορεύεται α) η με οποιοδήποτε τρόπο ή μέσο αναπαραγωγή, αναδημοσίευση, τροποποίηση, αντιγραφή, πώληση, μετάδοση ή διανομή του συνόλου ή μέρους τους, χωρίς αναφορά στην πηγή και β) η εμπορική εκμετάλλευση των στοιχείων από τρίτους.

Η Εταιρία δεν φέρει καμία ευθύνη προερχόμενη άμεσα ή έμμεσα από χρήση ή τυχόν αλλοίωση των ανωτέρω στοιχείων όταν αυτά χρησιμοποιούνται από

Ελληνικά Χρηματιστήρια - Χρηματιστήριο Αθηνών Α.Ε. Συμμετοχών

Λεωφόρος Αθηνών 110, 10442 Αθήνα, Τηλ: (210) 33.66.800, Fax: (210) 32.13.938

www.athexgroup.gr

Χρηματιστηριακό Κέντρο Θεσσαλονίκης

Κατούνη 16-18, Θεσ/νίκη 546 25, Τηλ: (2310) 567.667, Fax: (2310) 530.455

Συνεργητικό Κεφάλαιο Εξασφάλισης Επενδυτικών Υπηρεσιών

Φειδίου 14-16, Αθήνα 106 78, Τηλ: (210) 33.04.682, Fax: (210) 33.04.155

Επιτροπή Κεφαλαιαγοράς

Κολοκοτρώνη 1 & Σταδίου 1, Αθήνα 105 62, Τηλ: (210) 33.77.100, Fax: (210) 33.77.173

Πίνακας Περιεχομένων**Ενότητα 1: Στατιστικά Στοιχεία Χρεογράφων, Παραγώγων και Δανεισμού**

Οι Αγορές Χρεογράφων Παραγώγων Δανεισμού
Χρηματιστηριακοί Δείκτες
Αναλυτικά Στοιχεία Συναλλαγών Αγοράς Χρεογράφων
Στοιχεία Συναλλαγών Κλάδων Χρηματιστηρίου Αθηνών & Χρηματοοικονομικών Προϊόντων (Δ.Α.Κ.)
Οι 10 Μετοχές με τη μεγαλύτερη Άνοδο & Πτώση
Αναλυτικά Στοιχεία Συναλλαγών Αγοράς Παραγώγων

Ενότητα 2: Αναλυτικά Στοιχεία Συναλλαγών Χρεογράφων

Αναλυτικά Στοιχεία Συναλλαγών Χρεογράφων
Σημειώσεις Χρεογράφων

Ενότητα 3: Στοιχεία Συναλλαγών Χρεογράφων

Στοιχεία Συναλλαγών Πακέτων
Στοιχεία Συναλλαγών Δικαιωμάτων

Στοιχεία Δανεισμού Τίτλων
Στοιχεία Συναλλαγών Εκποιήσεων
Στοιχεία Συναλλαγών Εκποιήσεων Ενσώματων Ονομαστικών Μετοχών
Στοιχεία Ενεργητικού Διαπραγματεύσιμων Αμοιβαίων Κεφαλαίων (Δ.Α.Κ.)
Χαρακτηριστικά Διαπραγματεύσιμων Αμοιβαίων Κεφαλαίων (Δ.Α.Κ.)

Ενότητα 4: Ανακοινώσεις**Ενότητα 5: Ομόλογα Διαπραγματεύσιμα στην Αγορά Αξιών Σταθερού Εισοδήματος**

Ομολογιακά Δάνεια Επιχειρήσεων – Οργανωμένη Αγορά (Μετατρέψιμα)
Ομολογιακά Δάνεια Επιχειρήσεων – Οργανωμένη Αγορά (Μη Μετατρέψιμα)
Ομόλογα Ελληνικού Δημοσίου
Έντοκα Γραμμάτια & Zero Coupon Ομόλογα Ελληνικού Δημοσίου
Ομόλογα Ελληνικού Δημοσίου Διαπραγματεύσιμα με τη Μέθοδο Εκφώνησης - Αντιφώνησης
Ομόλογα Κρατικών Τραπεζών

Ενότητα 6: Πρόσθετα Στοιχεία Ενημέρωσης

Πίνακας Μελών Χρηματιστηρίου Αθηνών και Μελών ΕΤ.ΕΚ.
Πίνακας Μετοχών Υπό Ειδική Διαπραγμάτευση
Γνωστοποιήσεις Συναλλαγών - Κατάλογος Υπόχρεων Προσώπων

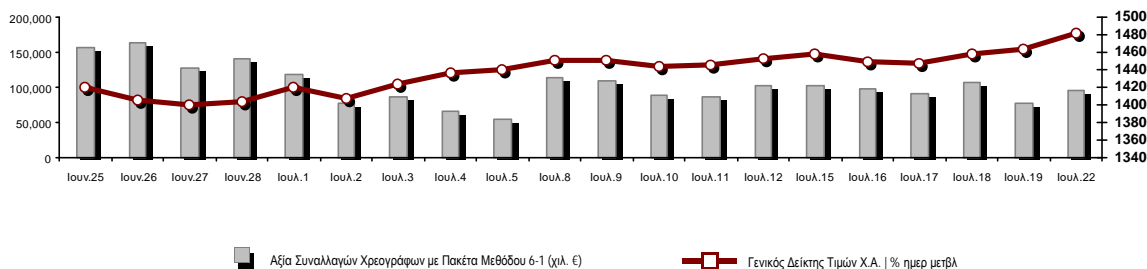
Ενότητα 7: Αναλυτικά Στοιχεία Συναλλαγών Αγοράς Παραγώγων

Συμβόλαια Μελλοντικής Εκπλήρωσης σε Δείκτες
Συμβόλαια Μελλοντικής Εκπλήρωσης σε Μετοχές
Δικαιώματα Προαίρεσης σε Δείκτες
Δικαιώματα Προαίρεσης σε Μετοχές
Στοιχεία Συναλλαγών Προϊόντων Δανεισμού

Παράρτημα Α: Κωδικοί και ονομασίες Κλάδων Οικονομικής Δραστηριότητας του Χρηματιστηρίου Αθηνών

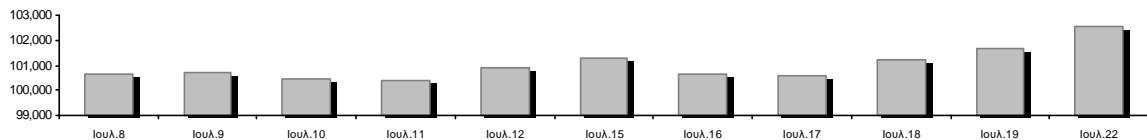
Οι Αγορές Χρεογράφων Παραγώγων Δανεισμού

Γενικός Δείκτης Τιμών και Αξία Συναλλαγών Μετοχών και Παραγώγων

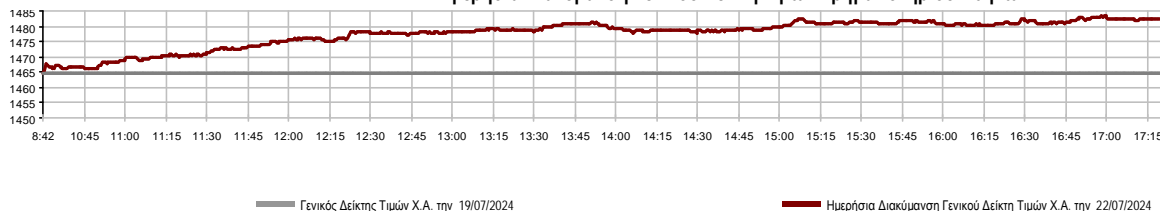


Κεφαλαιοποίηση Χ.Α. (εκατ €) **:	102,559.28		Συνολικές Ανοικτές Θέσεις σε Παράγωγα	465,578
Ημερήσια μεταβολή: εκατ. € %	916.01	0.90%	Ανοικτές θέσεις σε ΣΜΕ επί Δεικτών % ημερ μετβλ	4,696 -19.45%
Μέση ετήσια Κεφ/ποίηση: εκατ. € % Μετβλ. Μέση προηγ. έτος	97,396.38	21.16%	Ανοικτές θέσεις σε ΣΜΕ επί μετοχών % ημερ μετβλ	460,225 -0.23%
Γενικός Δείκτης Τιμών Χ.Α. % ημερ μετβλ	1,482.43	1.23%	Ανοικτές θέσεις σε Δικαιώματα επί Δεικτών % ημερ μετβλ	429 -66.01%
Κεφαλαιοποίηση Γενικού Δείκτη (εκατ. €)	94,736.96		Ανοικτές θέσεις σε Δικαιώματα επί μετοχών % ημερ μετβλ	228 -51.49%
Ημερήσια μεταβολή (εκατ. €)	1,086.96			
Αξία Συναλλαγών Χρεογράφων με Πακέτα Μεθόδου 6-1 (χιλ. €)	96,070.78		Πλήθος Συμβολαίων Παραγώγων:	22,999
Ημερήσια μεταβολή: %	19,709.16	25.81%	Ημερήσια μεταβολή: τμχ %	8,692 60.75%
Μέση Αξία Συν/γών ΥΙD: χιλ. € % Μετβλ Μέση προηγ. έτος	135,313.58	23.50%	Μέσος Όγκος Συμβ. ΥΙD: % Μετβλ Μέσο προηγ. Έτος	38,673 -12.03%
Αξία Συναλλαγών Πακέτων Μεθόδου 6-1 (χιλ. €)	4,571.25		Πλήθος Πράξεων Παραγώγων:	1,609
Αξία Συναλλαγών Πακέτων Μεθόδου 6-2 & 6-3 (χιλ. €)	0.00		Ημερήσια μεταβολή: πλήθος %	313 24.15%
Αξία Συναλλαγών Ομολόγων (χιλ.€)	1,669.78		Μέσο Πλήθος Πράξεων ΥΙD: % Μετβλ Μέσο προηγ. Έτος	1,971 -15.43%
Όγκος Συναλλαγών Χρεογράφων με Πακέτα Μεθόδου 6-1 (χιλ. Τμχ)	21,846.03		Συνολικές Ανοικτές Θέσεις σε Δανεισμό	216,738
Ημερήσια μεταβολή: χιλ. τμχ %	4,030.25	22.62%	Ημερήσια μεταβολή: τμχ %	2,113 0.98%
Μέσος Όγκος Συν/γών ΥΙD: % Μετβλ Μέσο προηγ. Έτος	29,909.04	-11.04%	Πλήθος Συναλλαγών Δανεισμού (Πολυμερής/Διμερής)	15,159
Όγκος Συναλλαγών Πακέτων Μεθόδου 6-1 (χιλ. Τεμάχια)	1,164.99		Ημερήσια μεταβολή: τμχ %	10,046
Όγκος Συναλλαγών Πακέτων Μεθόδου 6-2 & 6-3 (χιλ. Τεμάχια)	0.00		Πλήθος Πολυμερών Συναλλαγών	15,159
Όγκος Συναλλαγών Ομολόγων	1,686,000		Πλήθος Διμερών Συναλλαγών	0
Πλήθος Πράξεων Χρεογράφων με Πακέτα Μεθόδου 6-1	33,957		Πλήθος Πράξεων Δανεισμού:	9
Ημερήσια μεταβολή: πλήθος %	8,006	30.85%	Ημερήσια μεταβολή: %	6
Μέσο Πλήθος Πράξεων ΥΙD: % Μετβλ Μέσο προηγ. Έτος	39,217	8.27%	Πλήθος Πράξεων Πολυμερών Συναλλαγών	9
Πλήθος πακέτων Μεθόδου 6-1	4		Πλήθος Πράξεων Διμερών Συναλλαγών	0
Πλήθος πακέτων Μεθόδου 6-2 & 6-3	0			
Πλήθος συναλλαγών Ομολόγων	206			

Κεφαλαιοποίηση Χ.Α. (εκατ €) **



Ημερήσια Διακύμανση Γενικού Δείκτη Τιμών Χρηματιστηρίου Αθηνών



Χρηματιστηριακοί Δείκτες

Όνομασία Δείκτη	22/07/2024	19/07/2024	Δ μον.	Δ %	Κατώτερη	Ανώτερη	Κατ.έτους	Ανωτ.έτους	Ετησ. μεταβ.
Γενικός Δείκτης Τιμών Χ.Α.	1,482.43 #	1,464.39	18.04	1.23%	1,464.39	1,483.32	1,293.14	1,505.35	14.64% #
Δείκτης Συνολικής Απόδοσης Γενικού Δείκτη Χ.Α.	2,773.42 #	2,736.20	37.22	1.36%	2,736.20	2,775.07	2,355.44	2,775.07	17.75% #
Δείκτης ATHEX ESG	1,704.60 #	1,680.32	24.28	1.44%	1,680.32	1,706.43	1,471.77	1,722.97	15.82% #
Δείκτης Τιμών Εναλλακτικής Αγοράς Χ.Α.	14,305.70 #	14,242.83	62.87	0.44%	14,242.83	14,380.96	9,352.11	15,217.49	52.97% #
FTSE/Χ.Α. Large Cap	3,629.22 #	3,577.95	51.27	1.43%	3,577.95	3,633.24	3,122.79	3,665.50	16.22% #
FTSE/Χ.Α. Mid Cap	2,328.37 #	2,307.59	20.78	0.90%	2,307.59	2,330.14	2,167.92	2,459.55	3.45% #
FTSE/Χ.Α. Υψηλής Μερισματικής Απόδοσης	3,998.17 #	3,951.22	46.95	1.19%	3,951.22	4,005.27	3,752.57	4,217.66	6.01% #
FTSE/Χ.Α. Δείκτης Αγοράς	865.64 #	853.56	12.08	1.42%	853.56	866.35	746.82	875.18	15.91% #
FTSE/Χ.Α. Τράπεζες	1,348.71 #	1,321.80	26.91	2.04%	1,321.80	1,349.75	1,057.67	1,349.75	27.04% #
FTSE/ATHEX ΤΕΧΝΟΛΟΓΙΑ & ΤΗΛΕΠΙΚΟΙΝΩΝΙΕΣ	5,586.29 #	5,494.25	92.04	1.68%	5,494.25	5,587.86	4,915.95	5,705.00	10.13% #
FTSE/ATHEX ΧΡΗΜΑΤΟΟΙΚΟΝΟΜΙΚΕΣ ΥΠΗΡΕΣΙΕΣ	6,330.24 #	6,204.92	125.32	2.02%	6,204.92	6,335.16	4,996.31	6,339.99	26.25% #
FTSE/ATHEX ΑΚΙΝΗΤΗΣ ΠΕΡΙΟΥΣΙΑΣ	4,876.43 α	4,896.67	-20.24	-0.41%	4,869.53	4,919.22	4,507.00	5,120.52	-1.69% α
FTSE/ATHEX ΚΑΤΑΝΑΛΩΤΙΚΑ ΠΡΟΪΟΝΤΑ	5,188.80 #	5,160.94	27.86	0.54%	5,160.94	5,209.12	4,919.19	5,557.48	3.45% #
FTSE/ATHEX ΒΑΣΙΚΑ ΑΓΑΘΑ	6,421.12 #	6,362.30	58.82	0.92%	6,362.30	6,441.37	5,069.68	6,491.28	26.19% #
FTSE/ATHEX ΒΙΟΜΗΧΑΝΙΕΣ	6,501.69 #	6,469.56	32.13	0.50%	6,464.14	6,505.24	5,044.08	6,514.27	27.95% #
FTSE/ATHEX ΠΡΩΤΕΣ ΎΛΕΣ	5,038.23 #	4,953.65	84.58	1.71%	4,942.75	5,056.84	4,577.28	5,876.05	3.46% #
FTSE/ATHEX ΕΝΕΡΓΕΙΑ & ΥΠΗΡΕΣΙΕΣ ΚΟΙΝΗΣ ΩΦ	5,110.22 #	5,063.49	46.73	0.92%	5,035.23	5,136.53	4,930.82	5,474.06	2.46% #
Δείκτης Όλων των Μετοχών Χ.Α.	344.17 #	340.50	3.67	1.08%	344.17	344.17	304.60	347.29	13.96% #
Ελληνικός Δείκτης Mid & Small Cap	2,106.09 #	2,091.88	14.21	0.68%	2,089.94	2,110.28	1,929.00	2,157.15	9.18% #
FTSE/Χ.Α. Large Cap Συνολικής Απόδοσης	6,164.41 #	6,077.33	87.08	1.43%			5,201.70	6,164.41	19.30% #
FTSE/Χ.Α. Mid Cap Συνολικής Απόδοσης	3,169.41 #	3,141.12	28.29	0.90%			2,922.90	3,302.69	4.56% #
MSCI GREECE REBASED	5,744.91 #	5,651.76	93.15	1.65%	5,649.02	5,755.51	4,984.69	5,837.84	15.25% #
Ελληνικός Δείκτης Εταιρικών Ομολόγων	133.92 #	133.86	0.05	0.04%			129.54	133.92	3.30% #
Ελληνικός Δείκτης Τιμών Εταιρικών Ομολόγων	91.96 #	91.93	0.03	0.03%			90.52	91.96	1.45% #

Σημείωση 1: Το κλείσιμο των Δεικτών FTSE/Μed 100, Ελληνικός Δείκτης Εταιρικών Ομολόγων και, Ελληνικός Δείκτης Τιμών Εταιρικών Ομολόγων αφορούν την συνεδρίαση της 18/07/2024.

Σημείωση 2: Ο Ελληνικός Δείκτης Mid & Small Cap είναι Customized δείκτης υπολογιζόμενος από το Χρηματιστήριο Αθηνών.

Αναλυτικά Στοιχεία Συναλλαγών Αγοράς Χρεογράφων

	Όλα τα Χρεόγραφα	Κύρια Αγορά	Επιτήρηση	Διαπραγματεύσιμα Αμοιβαία Κεφάλαια
Σύνολα	123	117	5	1
Ανοδικές / Καθοδικές / Σταθερές:	63 / 34 / 26	62 / 33 / 22	0 / 1 / 4	1 / 0 / 0
Κεφαλαιοποίηση Χ.Α. (εκατ €) **	102,559.28	102,492.69	66.58	
Μέση Ημερήσια Αξία Συν/γών (χιλ. €)	135,313.58	135,131.61	35.21	269.33
Αξία Συναλλαγών	96,070.78	96,025.35	15.00	30.43
Κύριος Πίνακας:	91,499.54	91,454.11	15.00	30.43
Προσυμφωνημένων Συναλλαγών 6_1_2_3:	4,571.25	4,571.25	0.00	0.00
Πίνακας Εκποιήσεων:	0.00	0.00	0.00	0.00
Πίνακας Ειδικών Όρων:	0.00	0.00	0.00	0.00
Μέσος Ημερήσιος Όγκος Συναλλαγών	29,909,038	29,766,201	156,623	7,784
Όγκος Συναλλαγών	21,846,028	21,768,891	76,288	849
Κύριος Πίνακας:	20,681,037	20,603,900	76,288	849
Προσυμφωνημένων Συναλλαγών 6_1_2_3:	1,164,991	1,164,991	0	0
Πίνακας Εκποιήσεων:	0	0	0	0
Πίνακας Ειδικών Όρων:	0	0	0	0
Μέσο Ημερήσιο Πλήθος Πράξεων	39,217	39,104	64	50
Αριθμός Πράξεων	33,957	33,893	34	30
Κύριος Πίνακας:	33,953	33,889	34	30
Προσυμφωνημένων Συναλλαγών 6_1_2_3:	4	4	0	0
Πίνακας Εκποιήσεων:	0	0	0	0
Πίνακας Ειδικών Όρων:	0	0	0	0

Στοιχεία Συναλλαγών Κλάδων Χρηματιστηρίου Αθηνών & Χρηματοοικονομικών Προϊόντων (Δ.Α.Κ.)

Κωδικός	Κλάδοι	Ανοδικές / Καθοδικές / Σταθερές	Αριθμός Πράξεων	Όγκος Συναλλαγών	Αξία Συναλλαγών	% στη Συνολική Αξία
12000	- Χρηματοοικονομικά Προϊόντα	1 / 0 / 0	30	849	30,429.62	0.03%
3510	- Ακίνητη Περιουσία	6 / 4 / 2	974	386,980	1,843,927.22	1.92%
3030	- Ασφάλειες	1 / 0 / 0	115	20,508	105,465.68	0.11%
5020	- Βιομηχανικά Προϊόντα & Υπηρεσίες	7 / 4 / 5	1,599	508,219	2,482,292.28	2.58%
4040	- Εμπόριο	4 / 2 / 1	1,369	281,762	3,340,585.28	3.48%
6010	- Ενέργεια	4 / 0 / 0	2,389	428,245	5,345,983.69	5.56%
4020	- Καταναλωτικά Προϊόντα & Υπηρεσίες	4 / 1 / 2	203	34,725	109,551.66	0.11%
5010	- Κατασκευές & Υλικά Κατασκευών	7 / 4 / 4	2,467	1,000,976	3,795,974.08	3.95%
4030	- Μέσα Ενημέρωσης	0 / 0 / 1	3	1,000	475.45	0.00%
4520	- Προσωπική Φροντίδα, Φάρμακα & Παντοπωλεία	1 / 1 / 0	198	52,681	560,393.42	0.58%
5510	- Πρώτες Ύλες	6 / 2 / 2	829	298,955	1,042,143.41	1.08%
4050	- Ταξίδια και Αναψυχή	4 / 2 / 0	3,009	952,182	6,740,211.88	7.02%
1010	- Τεχνολογία	4 / 3 / 4	1,002	311,367	1,209,444.52	1.26%
1510	- Τηλεπικοινωνίες	1 / 0 / 1	2,426	589,890	8,505,094.71	8.85%
3010	- Τράπεζες	6 / 1 / 0	13,361	16,187,959	48,363,205.26	50.34%
4510	- Τρόφιμα, Ποτά & Καπνοβιομηχανίες	2 / 3 / 2	284	59,829	882,503.30	0.92%
2010	- Υγεία	1 / 1 / 1	157	50,744	61,150.12	0.06%
6510	- Υπηρεσίες Κοινής Ωφέλειας	1 / 4 / 1	3,135	619,119	11,353,717.76	11.82%
3020	- Χρηματοοικονομικές Υπηρεσίες	3 / 2 / 0	407	60,038	298,234.28	0.31%

Οι 10 Μετοχές με τη μεγαλύτερη Άνοδο & Πτώση

Κύρια Αγορά

Μετοχές με τη μεγαλύτερη Θετική μεταβολή τιμής	Τιμή κλεισ.	Μεταβ.	Μετοχές με τη μεγαλύτερη Αρνητική μεταβολή τιμής	Τιμή κλεισ.	Μεταβ.
ΔΟΜΙΚΗ ΚΡΗΤΗΣ (ΚΟ)	3.64	7.37% #	ΑΤΤΙΚΑ BANK Α.Τ.Ε. (ΚΟ)	9.1	-25.41% α
ΕΚΤΕΡ (ΚΟ)	4.32	5.62% #	ΚΕΚΡΟΨ (ΚΟ)	1.505	-5.35% α
UNIBIOS (ΚΟ)	1.385	4.92% #	QUALITY & RELIABILITY (ΚΟ)	1.198	-2.12% α
ΕΛΙΝΟΙΛ (ΚΟ)	2.25	4.65% #	DIMAND (ΚΟ)	8.89	-2.09% α
ΠΛΑΣΤΙΚΑ ΘΡΑΚΗΣ (ΚΟ)	4.245	4.30% #	ΑΤΤΙΚΑ ΣΥΜΜΕΤΟΧΩΝ (ΚΟ)	2.54	-1.17% α
ΜΟΤΟΔΥΝΑΜΙΚΗ (ΚΟ)	2.81	3.50% #	LOULIS FOOD (ΚΟ)	2.67	-1.11% α
QUEST ΣΥΜΜΕΤΟΧΩΝ (ΚΟ)	5.33	3.49% #	ΑΔΜΗΕ ΣΥΜΜΕΤΟΧΩΝ Α.Ε. (ΚΟ)	2.255	-0.88% α
ΑΛΟΥΜΥΛ (ΚΟ)	3.07	3.19% #	ΙΝΤΕΡΓΟΥΝΤ-ΞΥΛΕΜΠΟΡΙΑ (ΚΟ)	0.276	-0.72% α
FOURLIS ΣΥΜΜΕΤΟΧΩΝ (ΚΟ)	4.075	3.16% #	ΛΑΒΙΡΦΑΡΜ (ΚΟ)	0.894	-0.67% α
ΑΒΑΞ Α.Ε. (ΚΟ)	1.464	3.10% #	JUMBO (ΚΟ)	25.2	-0.55% α

Μετοχές με τη μεγαλύτερη Αξία Συναλλαγών	Αξία (χιλ. €)	Μεταβ.	Μετοχές με το μεγαλύτερο Όγκο Συναλλαγών	Όγκος	Μεταβ.
ΠΕΙΡΑΙΩΣ FINANCIAL HOLD (ΚΟ)	17,237.40	2.28% #	ALPHA ΥΠΗΡΕΣΙΩΝ ΣΥΜΜ (ΚΟ)	7,338,351	2.65% #
ALPHA ΥΠΗΡΕΣΙΩΝ ΣΥΜΜ (ΚΟ)	12,581.63	2.65% #	ΠΕΙΡΑΙΩΣ FINANCIAL HOLD (ΚΟ)	4,351,200	2.28% #
ΕΘΝΙΚΗ ΤΡΑΠΕΖΑ (ΚΟ)	9,986.57	1.37% #	EUROBANK HOLDINGS (ΚΟ)	3,168,779	2.33% #
ΟΤΕ (ΚΟ)	8,490.77	2.83% #	ΕΘΝΙΚΗ ΤΡΑΠΕΖΑ (ΚΟ)	1,188,451	1.37% #
EUROBANK HOLDINGS (ΚΟ)	7,051.00	2.33% #	ΟΤΕ (ΚΟ)	587,789	2.83% #
METLEN ENERGY & METALS (ΚΟ)	6,605.12	1.50% #	ΙΝΤΡΑΛΟΤ (ΚΟ)	530,220	0.80% #
ΟΠΑΠ (ΚΟ)	4,645.42	1.26% #	ΕΛΛΑΚΤΩΡ (ΚΟ)	447,037	0.48% #
ΜΟΤΟΡ ΟΪΛ (ΚΟ)	3,638.82	2.52% #	ΟΠΑΠ (ΚΟ)	291,461	1.26% #
ΤΕΡΝΑ ΕΝΕΡΓΕΙΑΚΗ (ΚΟ)	2,788.99	-0.21% α	HELLENIQ ENERGY (ΚΟ)	206,561	1.33% #
JUMBO (ΚΟ)	2,676.98	-0.55% α	METLEN ENERGY & METALS (ΚΟ)	181,424	1.50% #

Σημείωση: Απεικονίζονται οι Μετοχές που δεν ανήκουν στην Κατηγορία Επιτήρησης και πραγματοποιήσαν κατά τη διάρκεια της συνεδρίασης Αξία Συναλλαγών μεγαλύτερη από 10,000 Ευρώ.

Αναλυτικά Στοιχεία Συναλλαγών Αγοράς Παραγώγων

	Αριθμός Πράξεων	Όγκος	Ανοικτές θέσεις
Σ.Μ.Ε. σε Δείκτες	169	602	4,696
FTSE/X.A. Τράπεζες	2	10	1,218
FTSE/X.A. Large Cap	167	592	3,455
MSCI GREECE REBASED	0	0	23
Σ.Μ.Ε. σε Μετοχές	1,424	22,306	460,225
ΑΔΜΗΕ ΣΥΜΜΕΤΟΧΩΝ Α.Ε. (ΚΟ)	33	325	23,537
ΑΕΡΟΠΟΡΙΑ ΑΙΓΑΙΟΥ (ΚΟ)	78	299	3,877
ΑΛΡΗΑ ΥΠΗΡΕΣΙΩΝ ΣΥΜΜ (ΚΟ)	225	8,831	166,400
ΔΙΕΘΝΗΣ ΑΕΡΟΛΙΜΕΝΑΣ ΑΘΗΝΩΝ(ΚΟ)	4	21	1,080
ΑΥΤΟΗΕΛΛΑΣ (ΚΟ)	0	0	160
ΑΒΑΞ Α.Ε. (ΚΟ)	1	5	658
COCA-COLA HBC AG (ΚΟ)	1	5	129
SENERGY HOLDINGS (ΚΑ)	10	43	3,743
ΕΛΛΑΚΤΩΡ (ΚΟ)	34	255	3,616
ΕΛΒΑΛΧΑΛΚΟΡ (ΚΟ)	26	185	4,720
EUROBANK HOLDINGS (ΚΟ)	125	3,714	16,284
ΕΥΔΑΠ (ΚΟ)	17	70	4,445
FOURLIS ΣΥΜΜΕΤΟΧΩΝ (ΚΟ)	8	21	1,160
ΓΕΚ ΤΕΡΝΑ (ΚΟ)	9	27	14,876
ΕΛΛΗΝ. ΧΡΗΜΑΤΙΣΤΗΡΙΑ-Χ.Α. (ΚΟ)	45	213	5,641
HELLENIC ENERGY (ΚΟ)	74	338	5,768
INTRACOM HOLDINGS (ΚΟ)	6	25	7,840
INTRAKAT (ΚΟ)	6	19	2,420
JUMBO (ΚΟ)	25	55	381
LAMDA DEVELOPMENT(ΚΟ)	14	70	6,865
METLEN ENERGY & METALS (ΚΟ)	37	163	5,288
MIG (ΚΟ)	1	1	98
ΜΟΤΟΡ ΟΪΛ (ΚΟ)	51	113	2,918
ΕΘΝΙΚΗ ΤΡΑΠΕΖΑ (ΚΟ)	172	1,493	17,644
ΟΠΑΠ (ΚΟ)	16	67	1,904
ΤΡΑΠΕΖΑ ΟΡΤΙΜΑ BANK (ΚΟ)	0	0	71
ΟΤΕ (ΚΟ)	49	189	4,804
ΟΛΠ (ΚΟ)	0	0	80
ΠΕΙΡΑΙΩΣ FINANCIAL HOLD (ΚΟ)	234	5,362	96,025
ΔΕΗ (ΚΟ)	105	316	31,219
QUEST ΣΥΜΜΕΤΟΧΩΝ (ΚΟ)	0	0	184
ΤΕΡΝΑ ΕΝΕΡΓΕΙΑΚΗ (ΚΟ)	4	21	21,967
TITAN CEMENT (ΚΑ)	3	9	344
VIOTALCO SA/NV (ΚΑ)	11	51	4,079
Δικαιώματα σε Δείκτες	9	62	429
FTSE/X.A. Large Cap	9	62	429
Δικαιώματα σε Μετοχές	7	29	228
ΑΛΡΗΑ ΥΠΗΡΕΣΙΩΝ ΣΥΜΜ (ΚΟ)	0	0	0
ΕΘΝΙΚΗ ΤΡΑΠΕΖΑ (ΚΟ)	0	0	4
ΟΠΑΠ (ΚΟ)	0	0	99
ΟΤΕ (ΚΟ)	5	25	45
ΠΕΙΡΑΙΩΣ FINANCIAL HOLD (ΚΟ)	0	0	20
ΔΕΗ (ΚΟ)	2	4	60
Συνολική Δραστηριότητα	1,609	22,999	465,578

Πληθος Χρεογράφων	Ονομ. Αξία	Μερίσματα [1]			Ημερ. Τελευτ. Αποκοπής Μέρισμα [2]	Αποκοπής Δικαίωμα	Σημ. Χρεόγραφο	Τιμή κλεισίματος	% μεταβ.	Προηγ. Κλείσιμο-ημ/νία	Άνοιγμα	Κατωτ Τιμή	Ανωτ Τιμή	Τελ Τιμή	Σταθμ Τιμή	Τελευταία ζήτηση [7]	Τελευταία προσφορά [7]	Ρ/Ε μετά φ. Χρήστ	Όγκος	Πράξεις	Αξία Συναλλαγών[8]	Χ.Α. Εταιρείας (χιλ. €) [3,5]	Χαμηλό έτους	Υψηλό έτους	Κλάδος [4]
-------------------	------------	---------------	--	--	------------------------------------	-------------------	----------------	------------------	----------	------------------------	---------	------------	-----------	----------	------------	----------------------	------------------------	-------------------	-------	---------	--------------------	-------------------------------	--------------	-------------	------------

Κύρια Αγορά - Υψηλής Συναλλακτικής Δραστηριότητας

2,352,839,697	0.290				07/04/2008	18/04/2017		ALPHA ΥΠΗΡΕΣΙΩΝ ΣΥΜΜ (ΚΟ)	1.7225	2.65	P	1.678	19/07/2024	1.691	1.67	1.7315	1.7225	1.715	4689@1.72	10000@1.72			7,338,351	3,776	12,581,629.39	4,052,766.38	1.444	1.79	30101010	
36,353,868	1.00			(0.025)	0.1	16/07/2024	21/08/2023		AUSTRIACARD (ΚΑ)	5.86	0.52	P	5.83	19/07/2024	5.8	5.79	5.93	5.86	5.817	496@5.85	200@5.89			26,322	87	153,102.49	213,033.67	5.66	6.8	10101010
48,624,764	0.080	0.46	0.65	0.7	22/04/2024	05/12/2022		AUTOHELLAS (ΚΟ)	11.7	0.86	P	11.6	19/07/2024	11.68	11.68	11.96	11.7	11.803	80@11.70	1934@11.88			6,019	99	71,040.70	568,909.74	11.02	14.1	40201040	
190,162,681				0.05	0.08	25/06/2024	07/12/2016		CENERGY HOLDINGS (ΚΑ)	9.7	0.94	P	9.61	19/07/2024	9.66	9.58	9.7	9.7	9.64	2@9.67	548@9.70			105,920	284	1,021,093.66	1,844,578.01	6.71	10	50202010
373,175,988	6.70	0.71	0.78	0.93	30/05/2024	29/04/2013		COCA-COLA HBC AG (ΚΟ)	33.22	1.65	P	32.68	19/07/2024	32.8	32.78	33.26	33.22	33.023	50@33.04	826@33.22			15,754	123	520,250.5212	3,96,906.32	25.66	33.26	45101020	
3,716,479,777	0.220				02/05/2008	20/05/2019		EUROBANK HOLDINGS (ΚΟ)	2.24	2.33	P	2.189	19/07/2024	2.2	2.183	2.247	2.24	2.225	4229@2.24	7473@2.24			3,168,779	2,416	7,051,002.28	8,324,914.70	1.599	2.247	30101010	
305,635,185	2.18	0.1	0.3	0.9	10/07/2024	01/10/2003		HELLENIC ENERGY (ΚΟ)	7.62	1.33	P	7.52	19/07/2024	7.52	7.52	7.675	7.62	7.607	559@7.62	52@7.63			206,561	913	1,571,408.75	2,328,940.11	7.03	8.81	60101020	
83,600,000	0.690				0.0504	25/06/2024	02/07/2024		INTRACOM HOLDINGS (ΚΟ)	3.41			3.41	19/07/2024	3.49	3.4	3.49	3.41	3.421	790@3.41	11@3.42			67,552	270	231,072.93	285,076.00	3.14	4.335	10101010
160,523,985	0.300					12/08/2008	30/12/2022		INTRAKAT (ΚΟ)	4.99	-0.10	E	4.995	19/07/2024	5.05	4.93	5.06	4.99	4.981	600@4.98	3054@4.99			74,091	165	369,045.07	801,014.69	4.46	5.64	50101010
136,059,759	0.880	0.77	0.322	1	10/07/2024	05/03/2014		JUMBO (ΚΟ)	25.2	-0.55	E	25.34	19/07/2024	25.46	25.18	25.5	25.2	25.294	1610@25.18	379@25.42			105,836	738	2,676,977.64	3,428,705.93	24.44	30.1	40401010	
176,736,715	0.300					30/05/2007	27/11/2019		LAMDA DEVELOPMENT(ΚΟ)	7.41	-0.27	E	7.43	19/07/2024	7.44	7.38	7.45	7.41	7.421	354@7.40	578@7.42			180,065	495	1,336,236.92	1,309,619.06	6.15	7.52	35101010
142,891,161	0.970	0.4341	1.24	1.5531	26/06/2024	07/07/2017		METLEN ENERGY & METALS (ΚΟ)	36.5	1.50	P	35.96	19/07/2024	36	35.88	36.86	36.5	36.407	1272@36.50	15@36.80			181,424	1,542	6,605,116.88	5,215,527.38	33	39.56	65102000	
27,345,120	0.280					18/07/2005	26/02/2014		QUALITY & RELIABILITY (ΚΟ)	1.198	-2.12	E	1.224	19/07/2024	1.232	1.198	1.242	1.198	1.213	2835@1.20	900@1.21			103,115	157	125,117.83	32,759.45	0.6	1.62	10101010
78,325,475			0.6	0.85	25/06/2024	23/07/2019		TITAN CEMENT (ΚΑ)	30.75	-0.16	E	30.8	19/07/2024	30.8	30.5	30.95	30.75	30.715	54@30.70	421@30.95			14,544	294	446,724.15	2,408,508.36	20.9	32.2	50101030	
259,189,761		0.1	0.12	0.12	25/06/2024	26/02/2016		VIOTALCO SANNV (ΚΑ)	5.98	1.87	P	5.87	19/07/2024	5.9	5.88	6.04	5.98	5.982	1620@5.97	504@5.99			105,434	319	630,752.37	1,549,954.77	5.03	6.63	55102015	
148,321,516	0.300			0.07		19/06/2023	22/01/2020		ΑΒΑΣ Α.Ε. (ΚΟ)	1.464	3.10	P	1.42	19/07/2024	1.43	1.43	1.464	1.464	1.451	1000@1.46	563@1.46			84,393	175	122,458.76	217,142.70	1.322	1.884	50101010
232,000,000	2.12	0.0854	0.0682	0.0582	04/10/2023	19/06/2017		ΔΑΜΗΣ ΣΥΜΜΕΤΟΧΩΝ Α.Ε. (ΚΟ)	2.255	-0.88	E	2.275	19/07/2024	2.26	2.245	2.27	2.255	2.259	3394@2.26	20@2.26	8.90	2023	119,300	324	269,439.87	523,160.00	2.08	2.425	65101015	
90,167,100	0.500				0.7515	20/05/2024	24/05/2021		ΑΕΡΟΠΟΡΙΑ ΑΙΓΑΙΟΥ (ΚΟ)	11.89	0.59	P	11.82	19/07/2024	11.89	11.74	11.96	11.89	11.833	380@11.85	159@11.89			117,199	698	1,386,865.65	1,072,086.82	10.85	13.47	40501010
103,423,291	0.570					01/08/2011	23/08/2023		ΓΕΚ ΤΕΡΝΑ (ΚΟ)	18.1	0.44	P	18.02	19/07/2024	18.04	17.94	18.2	18.1	18.129	5@18.08	3172@18.12			86,887	463	1,575,204.44	1,871,961.57	12.98	18.2	50101010
382,000,000	2.48				0.25	22/07/2024	12/12/2001		ΔΕΗ (ΚΟ)	11.5	-0.35	E	11.54	19/07/2024	11.25	11.25	11.57	11.5	11.483	30@11.43	1062@11.51			122,855	774	1,410,720.50	4,393,000.00	10.4	12.67	65101015
300,000,000	1.00				0.33	21/05/2024	07/02/2024		ΔΙΕΘΝΗΣ ΑΕΡΟΛΙΜΕΝΑΣ ΑΘΗΝΩΝ(ΚΟ)	7.998	0.60	P	7.95	19/07/2024	7.95	7.95	8.02	7.998	7.986	188@7.99	70@8.00			44,279	336	353,603.27	2,399,400.00	7.712	9.56	50206060
914,715,153	1.00					16/05/2008	29/08/2018		ΕΘΝΙΚΗ ΤΡΑΠΕΖΑ (ΚΟ)	8.414	1.37	P	8.3	19/07/2024	8.35	8.28	8.476	8.414	8.403	3362@8.41	170@8.42			1,188,451	2,773	9,986,569.57	7,696,413.30	6.222	8.65	30101010
375,241,586	0.390	0.03	0.06	0.04	25/06/2024	14/07/2006		ΕΒΑΛΑΧΑΛΚΟΡ (ΚΟ)	1.892	2.05	P	1.854	19/07/2024	1.858	1.832	1.892	1.892	1.872	3077@1.89	3050@1.89			135,427	317	253,525.76	709,957.08	1.74	2.435	55102015	
348,192,005	0.040					05/07/2011	22/07/2024		ΕΛΛΑΚΤΩΡ (ΚΟ)	2.09	0.48	P	2.58	19/07/2024	2.08	2.02	2.1	2.09	2.084	1075@2.09	9250@2.10			447,037	732	931,471.37	727,721.29	2.02	2.84	50101010
60,348,000	0.420	0.1515	0.1565	0.2504	25/06/2024	04/08/2021		ΕΛΛΗΝ. ΧΡΗΜΑΤΙΣΤΗΡΙΑ-Χ.Α. (ΚΟ)	4.82	1.15	P	4.765	19/07/2024	4.8	4.76	4.86	4.82	4.807	1200@4.80	509@4.83			54,459	321	261,797.44	290,877.36	4.6	5.92	30202015	
106,500,000	0.600	0.28	0.02	0.1	22/07/2024	13/09/2021		ΕΥΔΑΠ (ΚΟ)	5.78	-0.34	E	5.8	19/07/2024	5.8	5.7	5.81	5.78	5.77	386@5.73	900@5.79			45,705	225	263,726.70	615,570.00	5.38	6.15	65102030	
604,095,621	0.300					30/05/2013	10/10/2023		INTRALOT (ΚΟ)	1.26	0.80	P	1.25	19/07/2024	1.26	1.248	1.262	1.26	1.256	9165@1.25	113863@1.26			530,220	336	665,963.54	761,160.48	1.014	1.294	40501020
110,782,980	0.750	0.9054	1.6299	1.8415	26/06/2024	04/11/2013		ΜΟΤΟΡ ΟΙΛ (ΚΟ)	23.58	2.52	P	23	19/07/2024	23	23	23.74	23.58	23.512	1830@23.58	120@23.60			154,764	1,278	3,638,821.64	2,612,262.67	22.56	28.56	60101020	
370,062,741	0.300	0.6	1	1.6123	29/04/2024	25/06/2024		ΟΠΑΠ (ΚΟ)	16.01	1.26	P	15.81	19/07/2024	15.88	15.8	16.01	16.01	15.938	100@15.95	1317@16.01			291,461	1,938	4,645,415.25	5,924,704.48	14.4	17.35	40501020	
418,002,013	2.83	0.8231	0.5888	0.7216	04/07/2024	18/06/1998		ΟΤΕ (ΚΟ)	14.55	2.83	P	14.15	19/07/2024	14.11	14.11	14.55	14.55	14.445	1003@14.42	5277@14.55			587,789	2,406	8,490,773.79	6,081,929.29	12.76	14.55	15102015	
1,250,367,223	0.930				0.0632	10/07/2024	14/04/2021		ΠΕΙΡΑΙΩΣ FINANCIAL HOLD (ΚΟ)	3.989	2.28	P	3.9	19/07/2024	3.892	3.892	3.989	3.989	3.962	2015@3.97	72832@3.99			4,351,200	3,115	17,237,400.88	4,987,714.85	3.21	4.22	30101010
66,850,563	0.780	0.1493	0.1495	0.2313	02/05/2024	13/06/2018		ΣΑΡΑΝΤΗΣ ΓΡ. (ΚΟ)	11.18	0.90	P	11.08	19/07/2024	11.14	11.12	11.3	11.18	11.184	900@10.76	1000@11.40			49,414	178	552,650.56	747,389.29	8.18	12.44	45201020	
118,105,090	0.300	0.3411	0.3798	0.3821	08/07/2024	05/03/2020		ΤΕΡΝΑ ΕΝΕΡΓΕΙΑΚΗ (ΚΟ)	19.22	-0.21	E	19.26	19/07/2024	19.27	19.22	19.27	19.22	19.225	29464@19.22	8463@19.24			145,069	230	2,788,985.77	2,269,979.83	14.68	19.7	65101010	
73,774,142	3.45				0.44	25/06/2024	04/10/2023		ΤΡΑΠΕΖΑ OPTIMA BANK (ΚΟ)	12.1	1.17	P	11.96	19/07/2024	12.06	11.98	12.18	12.1	12.107	8@12.10	1000@12.14			66,825	444	809,043.84	892,667.12	7.24	13.2	30101010

Κύρια Αγορά - Μέσης Συναλλακτικής Δραστηριότητας

13,126,020	0.660	0.1163	0.1158	0.1376	10/07/2024	04/09/2020		A.S. COMPANY (ΚΟ)	2.79	0.36	P	2.78	19/07/2024	2.78	2.74	2.85	2.82	2.786	100@2.80	1443@2.82			11,154	53	31,079.13	36,621.60	2.32	3.12	40401030
3,114,144	0.360	0.3427	0.2304	0.563	20/05/2024	02/06/2020		ALPHA TRUST ΣΥΜΜΕΤΟΧΩΝ (ΚΟ)	8.64	0.47	P	8.6	19/07/2024	8.62	8.62	8.64	8.64	8.632	100@8.38	100@8.62			1,051	30	9,072.64	26,906.20	5.9	8.64	30202010

Ημερήσιο Δελτίο Τιμών

Έτος: 145 Αύξων Αριθμός Συνεδρίασης: 136

Ενότητα 2: Αναλυτικά Στοιχεία Συναλλαγών Χρεογράφων

Δευτέρα, 22 Ιουλίου, 2024

Πληθος Χρεογράφων	Όνομ. Αξία	Μερίσματα [1]			Ημερ.Τελευτ.Αποκοπή		Σημ.	Χρεόγραφα	Τιμή κλεισίματος	% μεταβ.	Προηγ. Κλείσιμο- ημ/νία	Άνοιγμα	Κατωτ Τιμή	Ανωτ Τιμή	Τελ Τιμή	Σταθμ Τιμή	Τελευταία ζήτηση [7]	Τελευταία προσφορά [7]	Ρ/Ε μετά φ.	Χρήσιμ. Όγκος	Πράξεις	Αξία Συναλλαγών[8]	Χ.Α. Εταιρείας (χιλ. €) [3,5]	Χαμηλό έτους	Υψηλό έτους	Κλάδος [4]			
		2021	2022	2023	Μέρισμα [2]	Δικαιώμα																							
243,164,193	0.300	---	---	0.07	19/07/2024	05/12/2023	---	ΑΤΤΙΚΑ ΣΥΜΜΕΤΟΧΩΝ (ΚΟ)	2.54	-1.17	€	2.57	19/07/2024	2.57	2.53	2.57	2.54	2.539	1512@2.54	850@2.58	---	---	9,472	20	24,050.54	617,637.05	1.86	2.64	40501015
35,764,593	2.10	0.075	0.1046	0.1045	12/06/2024	25/11/2019	---	BRIQ PROPERTIES (ΚΟ)	1.97	0.77	€	1.955	19/07/2024	1.97	1.965	1.975	1.97	1.968	1361@1.97	980@1.98	---	---	20,809	35	40,950.59	70,456.25	1.835	2.01	35102030
101,123,806	0.360	---	---	---	22/07/2010	28/06/2011	---	CENTRIC ΣΥΜΜΕΤΟΧΩΝ (ΚΟ)	0.345	0.58	€	0.343	19/07/2024	0.349	0.339	0.349	0.345	0.344	1002@0.343	7084@0.345	---	---	5,097	14	1,755.77	34,887.71	0.311	0.467	40203040
784,500	10.00	0.3	---	0.5008	28/05/2024	31/07/2018	---	CNL CAPITAL (ΚΟ)	7.05	-3.42	€	7.3	19/07/2024	7.25	7.05	7.25	7.05	7.087	102@7.00	100@7.10	---	2022	849	15	6,016.80	5,530.73	6.65	9	30202010
10,567,700	0.300	---	---	---	06/10/2005	13/02/2002	---	CPI (ΚΟ)	0.666	-0.60	€	0.67	19/07/2024	0.688	0.65	0.69	0.666	0.681	180@0.666	500@0.686	---	---	3,964	16	2,697.56	7,038.09	0.606	0.99	10102030
18,680,300	0.050	---	---	---	06/07/2022	---	---	DIMAND (ΚΟ)	8.89	-2.09	€	9.08	19/07/2024	9.1	8.77	9.18	8.89	9.027	30@8.78	81@8.89	---	---	20,751	125	187,314.46	166,067.87	8	10.95	35101010
54,200,000	0.075	0.035	0.074	---	18/07/2023	23/11/2021	---	EPSILON NET (ΚΟ)	12	---	€	12	19/07/2024	12	12	12.02	12	12.00	9563866@12.00	500@12.02	---	---	14,388	20	172,713.84	650,400.00	8.8	12.3	10101015
52,131,944	1.00	0.1102	0.11	---	26/06/2024	23/07/2019	---	FOURLIS ΣΥΜΜΕΤΟΧΩΝ (ΚΟ)	4.075	3.16	€	3.95	19/07/2024	3.97	3.95	4.155	4.075	4.091	671@4.07	25@4.12	---	---	136,387	470	558,021.54	212,437.67	3.765	4.37	40401010
48,003,921	0.400	---	---	---	30/08/1993	26/06/2023	---	IDEAL HOLDINGS (ΚΟ)	6.07	1.68	€	5.97	19/07/2024	6.05	5.96	6.08	6.07	6.032	200@6.05	1400@6.08	---	---	32,167	187	194,023.55	291,383.80	5.47	6.78	10102030
10,500,000	2.40	0.29	0.3	2.21	25/06/2024	02/04/2024	---	INTERCONTINENTAL (ΚΟ)	2.48	2.48	€	2.42	19/07/2024	2.44	2.44	2.48	2.48	2.452	950@2.42	530@2.48	4.26	2023	1,916	6	4,697.26	26,040.00	2.28	6.9	35102000
167,868,482	0.300	---	---	---	20/08/2007	28/11/2022	---	LAVIPHARM (ΚΟ)	0.894	-0.67	€	0.9	19/07/2024	0.9	0.887	0.91	0.894	0.894	1368@0.888	2400@0.895	---	---	36,465	76	32,582.08	150,074.42	0.76	1.01	20103015
4,740,000	0.860	---	---	---	14/03/2003	---	---	LOGISMOS (ΚΟ)	1.37	---	€	1.37	19/07/2024	1.37	1.37	1.37	1.37	1.37	390@1.33	200@1.38	-(6)-	2023	1,091	11	1,494.67	6,493.80	1.13	1.48	10101015
17,120,280	0.940	0.06	---	---	01/07/2024	26/06/2023	---	LOULIS FOOD (ΚΟ)	2.67	-1.11	€	2.7	19/07/2024	2.66	2.6	2.67	2.67	2.627	380@2.64	220@2.67	---	---	10,889	53	28,610.40	45,711.15	2.57	3.09	45102020
4,419,616	1.58	---	0.1531	0.06	15/07/2024	04/03/2015	---	MEDICON ΕΛΛΑΣ (ΚΟ)	2.67	1.14	€	2.64	19/07/2024	2.64	2.6	2.68	2.67	2.652	171@2.61	170@2.67	---	---	4,502	22	11,940.60	11,800.37	2.58	3.49	20102010
10,500,000	0.950	---	---	0.15	05/07/2024	21/07/2023	---	MEVACO (ΚΟ)	4	---	€	4	19/07/2024	---	---	---	---	---	40@3.86	12@3.99	---	2022	---	---	---	42,000.00	3.62	4.32	55102015
138,218,440	0.870	---	---	---	11/12/2023	---	---	ORILINA PROPERTIES ΑΕΕΑΠ (ΚΟ)	0.899	0.11	€	0.898	19/07/2024	0.898	0.897	0.9	0.899	0.898	80@0.893	15800@0.948	---	---	33,522	46	30,105.77	124,258.38	0.845	0.9628	35102000
87,127,162	0.500	---	---	0.0304	06/06/2024	28/07/2021	---	PREMIA (ΚΟ)	1.168	0.69	€	1.16	19/07/2024	1.16	1.158	1.168	1.168	1.162	300@1.16	400@1.17	---	---	18,252	63	21,214.51	101,764.53	1.09	1.256	35102000
24,586,446	0.230	---	0.04	0.049	04/06/2024	08/06/2022	---	PROFILE (ΚΟ)	5.18	-0.38	€	5.2	19/07/2024	5.23	5.14	5.23	5.18	5.195	27@5.18	110@5.19	---	---	35,048	106	182,061.02	127,357.79	3.925	5.43	10101010
107,222,688	0.440	(0.5667)	0.2	0.22	25/06/2024	16/03/2022	---	QUEST ΣΥΜΜΕΤΟΧΩΝ (ΚΟ)	5.33	3.49	€	5.15	19/07/2024	5.17	5.17	5.34	5.34	5.246	100@5.32	30@5.35	---	---	24,660	135	129,360.65	571,496.93	5.02	6.25	10101010
6,456,530	1.08	0.12	0.1314	0.16	22/07/2024	02/08/2010	---	SPACE HELLAS (ΚΟ)	6.9	---	€	6.9	19/07/2024	6.84	6.72	6.9	6.9	6.816	100@6.78	290@6.90	---	---	2,101	20	14,320.92	44,550.06	6.38	8.48	15101010
120,528,771	1.60	---	---	0.08	19/06/2024	10/11/2023	---	TRADE ESTATES ΑΕΕΑΠ (ΚΟ)	1.622	0.25	€	1.618	19/07/2024	1.634	1.618	1.648	1.622	1.628	65@1.62	1000@1.63	---	---	69,316	63	112,843.61	195,497.67	1.59	1.798	35102045
17,190,046	0.300	---	---	---	16/11/1992	04/12/2023	---	UNIBIOS (ΚΟ)	1.385	4.92	€	1.32	19/07/2024	1.33	1.29	1.385	1.385	1.356	1000@1.38	255@1.39	---	---	46,109	108	62,520.41	23,808.21	1.08	1.475	50204000
32,413,681	0.370	---	---	---	15/07/2009	11/05/2000	---	ΑΛΟΥΜΥΛΑ (ΚΟ)	3.07	3.19	€	2.975	19/07/2024	2.975	2.975	3.115	3.07	3.076	990@3.07	701@3.10	---	---	47,049	116	144,701.90	99,510.00	2.48	3.18	55102035
3,628,761	3.44	0.5109	---	0.316	13/05/2024	19/07/2022	---	ΑΝΔΡΟΜΕΔΑ ΑΕΕΧ (ΚΟ)	6.62	0.30	€	6.6	19/07/2024	6.66	6.56	6.7	6.7	6.62	200@6.52	46@6.70	3.66	2023	2,630	21	17,410.44	24,022.40	6.28	7.1806	30204000
23,986,500	1.04	---	---	---	26/06/2009	28/08/2023	---	ΒΙΟΚΑΡΠΕΤ (ΚΟ)	2.37	---	€	2.37	19/07/2024	2.37	2.35	2.39	2.37	2.366	21@2.35	1378@2.37	---	---	6,897	38	16,318.93	56,848.01	2.19	3.13	50101035
6,325,000	0.600	0.19	0.153	0.145	15/07/2024	17/02/2014	---	ΒΟΓΙΑΤΖΟΓΛΟΥ (ΚΟ)	2.36	---	€	2.36	19/07/2024	---	---	---	---	---	30@2.28	30@2.36	---	---	---	---	---	14,927.00	2.16	2.7	50205010
24,060,000	0.300	0.055	0.075	0.075	14/05/2024	01/07/2019	---	ΓΕΝΙΚΗ ΕΜΠΟΡΙΟΥ (ΚΟ)	1.63	-0.31	€	1.635	19/07/2024	1.6	1.58	1.65	1.63	1.626	32@1.63	500@1.64	11.02	2023	1,883	11	3,061.34	39,217.80	1.325	1.95	50205010
15,878,748	0.480	---	---	---	10/07/2006	22/03/2004	---	ΔΟΜΙΚΗ ΚΡΗΤΗΣ (ΚΟ)	3.64	7.37	€	3.39	19/07/2024	3.49	3.39	3.64	3.64	3.477	100@3.51	100@3.65	---	---	12,725	119	44,249.92	57,798.64	3.07	4.88	50101010
34,720,000	0.310	---	---	---	16/06/2010	01/08/2007	---	ΔΡΟΜΕΑΣ (ΚΟ)	0.321	0.31	€	0.32	19/07/2024	0.32	0.32	0.324	0.324	0.321	146@0.316	1229@0.324	---	---	1,100	5	353.00	11,145.12	0.304	0.398	40202015
13,673,200	0.420	---	---	---	18/07/2008	26/07/2001	---	ΕΒΡΟΦΑΡΜΑ (ΚΟ)	1.55	0.65	€	1.54	19/07/2024	1.54	1.49	1.55	1.55	1.533	783@1.50	193@1.55	---	---	4,721	25	7,236.38	21,193.46	1.2	1.94	45102020
11,250,000	0.520	0.0405	0.08	0.12	08/07/2024	09/11/2015	---	ΕΚΤΕΡ (ΚΟ)	4.32	5.62	€	4.09	19/07/2024	4.1	4.075	4.345	4.32	4.257	120@4.29	119@4.32	---	---	34,220	256	145,658.62	48,600.00	3.75	4.76	50101010
18,410,839	1.00	0.262	0.202	---	23/08/2023	10/09/2010	---	ΕΛΑΣΤΡΟΝ (ΚΟ)	2.25	-1.75	€	2.29	19/07/2024	2.25	2.25	2.28	2.25	2.251	69@2.25	276@2.26	---	---	926	14	2,084.88	41,424.39	2	2.84	55102010
23,828,130	0.500	0.0737	---	0.108	15/07/2024	17/02/2009	---	ΕΛΙΝΟΙΑ (ΚΟ)	2.25	4.65	€	2.15	19/07/2024	2.15	2.15	2.25	2.25	2.219	45@2.22	200@2.26	---	---	22,788	75	50,557.06	53,613.29	2.14	2.94	60101020
19,864,886	5.60	0.672	0.672	0.672	18/04/2024	02/07/2008	---	ΕΛΛΑΔΟΣ ΤΡΑΠΕΖΑ (ΚΟ)	13.95	0.36	€	13.9	19/07/2024	13.8	13.6	13.95	13.95	13.839	117@13.80	200@14.00	---	---	5,360	65	74,174.70	277,115.16	13.2	15.85	30101010
26,730,187	0.520	0.1	0.12	---	29/06/2023	01/08/2017	---	ΕΛΤΟΝ (ΚΟ)	1.752	-1.02	€	1.77	19/07/2024	1.77	1.718	1.778													

Ημερήσιο Δελτίο Τιμών

Έτος: 145 Αύξων Αριθμός Συνεδρίασης: 136

Ενότητα 2: Αναλυτικά Στοιχεία Συναλλαγών Χρεογράφων

Δευτέρα, 22 Ιουλίου, 2024

Πληθός Χρεογράφων	Ονομ. Αξία	Μερίσματα [1]			Ημερ. Τελευτ. Αποκοπής		Σημ.	Χρεόγραφο	Τιμή κλεισίματος	% μεταβ.	Προηγ. Κλεισίμο-ημ/τία	Άνοιγμα	Κατωτ Τιμή	Ανωτ Τιμή	Τελ Σταθμ Τιμή	Τελευταία ζήτηση [7]	Τελευταία προσφορά [7]	Ρ/Ε μετά φ.	Χρήστ	Όγκος	Πράξεις	Αξία Συναλλαγών[8]	Χ.Α. Εταιρείας (χιλ. €) [3,5]	Χαμηλό έτους	Υψηλό έτους	Κλάδος [4]				
		2021	2022	2023	Μέρισμα [2]	Δικαίωμα																								
9,046,132	0.450	---	0.02	0.02	18/07/2024	13/10/2014	---	ΙΛΥΔΑ (ΚΟ)	1.73	0.58	Ρ	1.72	19/07/2024	1.7	1.68	1.73	1.73	1.684	1035@1.68	120@1.73	12.41	2023	1,060	11	1,785.18	15,649.81	1.29	2.02	10101015	
3,417,600	0.100	0.016	0.016	0.016	04/07/2024	02/04/2024	---	ΙΝΤΕΡΓΟΥΝΤ-ΞΥΛΕΜΠΟΡΙΑ (ΠΟ)	0.426	3.40	Ρ	0.412	19/07/2024	0.426	0.426	0.428	0.428	0.426	3000@0.290	190@0.426	---	---	80	2	34.10	13,991.10	0.252	0.595	50101020	
45,417,399	0.100	---	---	---	25/07/2008	02/04/2024	---	ΙΝΤΕΡΓΟΥΝΤ-ΞΥΛΕΜΠΟΡΙΑ (ΚΟ)	0.276	-0.72	Ε	0.278	19/07/2024	0.28	0.276	0.281	0.276	0.28	2880@0.276	5753@0.281	---	---	44,369	23	12,416.59	13,991.10	0.25	0.3917	50101020	
18,567,912	0.590	0.24	---	0.16	03/07/2024	26/01/2021	---	ΙΝΤΕΡΛΑΪΦ (ΚΟ)	5.14	1.18	Ρ	5.08	19/07/2024	5.08	4.99	5.28	5.14	5.143	100@5.10	1205@5.24	6.96	2023	20,508	115	105,465.68	95,439.07	4.55	5.3	30302025	
8,424,900	0.500	---	---	---	12/07/2010	04/07/2019	---	ΙΝΤΕΡΤΕΚ (ΚΟ)	1.26	---	Υ	1.26	19/07/2024	1.26	1.26	1.26	1.26	1.26	300@1.23	644@1.26	21.84	2023	1,006	4	1,267.56	10,615.37	1.085	1.485	50205010	
19,804,134	0.150	---	---	---	01/07/2004	06/11/2017	---	ΚΕΚΡΩΦ (ΚΟ)	1.505	-5.35	Ε	1.59	19/07/2024	1.59	1.47	1.59	1.505	1.517	1300@1.50	300@1.54	(-6)-	2023	9,459	52	14,348.16	29,805.22	1.215	1.965	35101010	
40,219,218	0.260	---	---	---	29/08/2022	10/06/2019	---	ΚΛΟΥΚΙΝΑΣ - ΛΑΠΠΑΣ (ΚΟ)	1.505	-0.33	Ε	1.51	19/07/2024	1.525	1.47	1.545	1.505	1.488	60@1.48	61@1.51	---	---	47,921	69	71,303.92	60,529.92	1.425	1.825	50101010	
11,510,102	0.890	---	---	---	24/06/2005	06/10/1999	---	ΚΛΩΣΤΡΓΙΑ ΝΑΥΠΑΚΤΟΥ (ΚΟ)	0.93	1.31	Ρ	0.918	19/07/2024	0.924	0.904	0.934	0.93	0.908	90@0.830	587@0.930	---	---	1,073	9	973.98	10,704.39	0.68	1.34	55101020	
21,224,340	0.420	0.02	---	---	06/09/2022	25/04/2006	---	ΚΟΡΑΕΛΛΟΥ Χ. ΑΦΟΙ (ΚΟ)	0.497	2.05	Ρ	0.487	19/07/2024	0.494	0.483	0.497	0.497	0.496	500@0.481	119@0.497	---	2023	2,320	11	1,150.04	10,548.50	0.453	0.684	55102010	
33,065,136	0.380	0.2001	0.2004	---	24/08/2023	16/09/2013	---	ΚΡΙ - ΚΡΙ (ΚΟ)	11.35	-0.44	Ε	11.4	19/07/2024	11.4	11.25	11.45	11.35	11.364	1010@11.30	1172@11.35	11.63	2023	28,245	77	320,983.40	375,289.29	9.58	12.3	45102020	
7,595,160	0.600	---	---	---	10/09/2019	18/08/2010	---	ΚΥΡΙΑΚΟΥΛΗΣ (ΚΟ)	1.15	-1.71	Ε	1.17	19/07/2024	1.15	1.14	1.16	1.15	1.153	171@1.15	1000@1.19	---	---	3,449	15	3,978.30	8,734.43	0.95	1.65	40501015	
6,200,000	0.500	---	---	---	22/06/2010	01/11/1995	---	ΛΑΔΕΝΗΣ Α.Ε. "ΜΙΝΕΡΒΑ" (ΚΟ)	0.59	-6.35	Ε	0.63	19/07/2024	0.63	0.58	0.63	0.59	0.596	1300@0.590	2140@0.615	---	---	502	10	299.14	3,658.00	0.456	0.98	40204020	
5,939,268	0.620	---	---	---	10/07/2003	03/01/2002	---	ΛΑΝΑΚΑΜ (ΚΟ)	0.95	-2.06	Ε	0.97	19/07/2024	0.985	0.9	1	0.92	0.948	2000@0.680	93@0.950	---	---	2,647	9	2,509.71	5,642.30	0.855	1.18	40401020	
30,150,000	0.360	0.0401	0.0908	0.122	28/05/2024	25/04/2019	---	ΜΟΤΟΔΥΝΑΜΙΚΗ (ΚΟ)	2.81	3.50	Ρ	2.715	19/07/2024	2.755	2.745	2.82	2.815	2.778	30@2.80	404@2.81	---	---	24,983	73	69,405.68	84,721.50	2.675	3.34	40401030	
43,200,000	1.00	0.0824	---	---	07/09/2022	13/09/2023	---	ΜΠΛΕ ΚΕΔΡΟΣ (ΚΟ)	3.5	---	Υ	3.5	19/07/2024	3.48	3.48	3.5	3.5	3.491	60@3.50	150@3.54	---	---	3,970	30	13,858.20	151,200.00	3.2	3.5	35102000	
8,321,682	0.670	---	---	---	17/08/2007	23/11/1999	---	Ν. ΛΕΒΕΝΤΕΡΗΣ (ΚΟ)	0.294	---	Υ	0.294	19/07/2024	---	---	---	---	---	1000@0.290	350@0.294	---	2023	---	---	---	3,042.88	0.2	0.4	55102010	
2,160,524	0.670	---	---	---	03/12/2018	23/11/1999	---	Ν. ΛΕΒΕΝΤΕΡΗΣ (ΠΟ)	0.276	---	Υ	0.276	19/07/2024	---	---	---	---	---	100@0.262	140@0.296	---	2023	---	---	---	3,042.88	0.242	0.41	55102010	
126,431,958	2.50	---	---	0.025	19/06/2024	05/06/2024	---	ΝΟΒΑΛ ΠΡΟΠΕΡΤΥ ΑΕΕΑΠ (ΚΟ)	2.77	0.36	Ρ	2.76	19/07/2024	2.74	2.74	2.77	2.77	2.758	120@2.76	1230@2.77	---	---	28,283	51	77,993.54	350,216.52	2.6	2.82	35102045	
10,080,000	3.00	1.5	1.45	1.3	14/05/2024	27/08/2001	---	ΟΛΘ (ΚΟ)	21.2	-0.47	Ε	21.3	19/07/2024	20.9	20.7	21.3	21.2	20.912	100@20.90	20@21.10	---	---	1,354	26	28,315.40	213,696.00	20.3	23.5	50206060	
25,000,000	2.00	0.628	1.04	---	07/08/2023	08/08/2003	---	ΟΛΠ (ΚΟ)	27.55	1.29	Ρ	27.2	19/07/2024	27.2	27.2	27.6	27.55	27.517	94@27.45	1073@27.60	10.30	2023	9,239	105	254,232.40	688,750.00	23	28.8	50206060	
4,971,466	1.46	---	---	---	04/07/2007	08/10/2003	---	ΠΑΪΡΗΣ ΠΛΑΣΤΙΚΩΝ (ΚΟ)	1.1	---	Υ	1.1	19/07/2024	---	---	---	---	---	56@1.06	889@1.10	---	---	---	---	---	---	5,468.61	1	1.71	50203030
27,098,594	0.540	0.05	0.0401	0.0702	19/04/2024	14/01/2021	---	ΠΑΠΟΥΣΑΝΗΣ (ΚΟ)	2.37	-0.42	Ε	2.38	19/07/2024	2.38	2.36	2.38	2.37	2.37	300@2.23	13@2.37	15.74	2023	3,267	20	7,742.86	64,223.67	2.2	2.73	45201020	
7,070,400	0.930	0.3242	0.2593	0.8645	15/04/2024	06/05/2016	---	ΠΕΤΡΟΠΟΥΛΟΣ ΠΕΤΡΟΣ (ΚΟ)	8.86	---	Υ	8.86	19/07/2024	8.94	8.8	8.94	8.86	8.872	26@8.80	894@8.88	---	---	2,924	26	25,940.40	62,643.74	7.94	10.65	50206015	
43,741,452	0.660	0.2723	0.2629	0.2388	03/06/2024	01/11/1999	---	ΠΛΑΣΤΙΚΑ ΘΡΑΚΗΣ (ΚΟ)	4.245	4.30	Ρ	4.07	19/07/2024	4.04	4.03	4.245	4.245	4.168	343@4.24	6125@4.25	---	---	141,795	501	590,947.64	185,682.46	3.77	4.595	50203015	
21,912,599	0.300	---	0.048	0.0485	20/05/2024	23/02/2007	---	ΡΕΒΟΪΛ (ΚΟ)	1.945	2.37	Ρ	1.9	19/07/2024	1.905	1.87	1.98	1.945	1.93	500@1.92	385@1.95	---	---	44,132	123	85,196.24	42,620.01	1.49	2.15	60101020	
13,582,223	1.35	---	---	---	24/06/2008	02/02/2016	---	ΣΙΔΑΜ ΜΕΤΑΛΛΟΥΡΓΙΚΗ (ΚΟ)	1.675	0.90	Ρ	1.66	19/07/2024	1.705	1.57	1.72	1.705	1.622	410@1.65	200@1.67	---	---	3,863	33	6,266.41	22,750.22	1.465	2.4	55102010	
40,693,350	5.00	---	---	---	03/07/2006	26/05/2015	---	ΤΕΧΝΙΚΗ ΟΛΥΜΠΙΑΚΗ (ΚΟ)	2.58	2.38	Ρ	2.52	19/07/2024	2.52	2.52	2.58	2.58	2.546	36@2.55	994@2.58	---	---	13,931	70	35,473.18	104,988.84	2.38	3.05	40202010	
3,048,000	0.300	---	---	---	06/07/2007	01/06/2021	---	ΤΖΙΡΑΚΙΑΝ ΠΡΟΦΙΛ (ΚΟ)	1.5	---	Υ	1.5	19/07/2024	1.5	1.495	1.5	1.5	1.5	500@1.44	142@1.49	---	2023	725	6	1,087.45	4,572.00	1.305	1.925	55102010	

Κύρια Αγορά - Χαμηλής Συναλλακτικής Δραστηριότητας

14,000,000	1.95	3.42	0.26	---	19/07/2023	26/03/2024	---	ALPHA REAL ESTATE (ΚΟ)	6.92	-4.68	Ε	7.26	19/07/2024	6.84	6.84	7.42	7.42	6.922	150@7.16	38@7.42	---	---	425	5	2,941.90	96,880.00	6.32	11.75	35101015	
50,014,177	0.050	---	---	---	04/06/2008	27/03/2023	---	ΑΤΤΙΣΑ BANK Α.Τ.Ε. (ΚΟ)	9.1	-25.41	Ε	12.2	19/07/2024	11.05	8.54	11.05	9.1	9.035	10@9.04	531@9.10	---	---	68,993	772	623,384.60	455,129.01	8.54	15	30101010	
175,797,803	0.040	---	---	---	01/07/2008	21/02/2020	---	AVE (ΚΟ)	0.457	---	Υ	0.457	19/07/2024	0.472	0.472	0.48	0.48	0.475	500@0.480	2100@0.480	---	---	1,000	3	475.45	80,339.60	0.42	0.542	40301010	
11,869,224	0.540	0.136	0.15	0.15	02/07/2024	30/08/2019	---	FLEXORACK (ΚΟ)	7.95	---	Υ	7.95	19/07/2024	7.9	7.9	7.95	7.95	7.915	12@7.95	7990@8.00	---	---	271	4	2,144.90	94,360.33	7.52	8.65	50203030	
468,700	---	3.42	4.06	2.8	13/06/2024	21/05/2004	---	MERMEREN KOMB. A.D. PR. (ΕΛΠ)	45.2	---	Υ	45.2	19/07/2024	---	---	---	---	---	50@40.80	43@47.00	1.55	2023	---	---	---	21,185.24	38	50	55102000	
31,317,025	0.400	---	---	---	26/04/2007	10/05/2023	---	MIG (ΚΟ)	3.73	-1.06	Ε	3.77	19/07/2024	3.765	3.7	3.8	3.75	3.753	100@3.73	434@3.75	---	---	1,049	20	3,936.96	116,812.50	3.57	4.9	30202000	
244,737,498	0.500	0.02	0.03	0.02	05/07/2024	28/12/2023	---	TRASTOR Α.Ε.Ε.Α.Π. (ΚΟ)	1.14	---	Υ	1.14	19/07/2024	---	---	---	---	---	1960@1.12	2826@1.24	---	---	---	---	---	279,000.75	1.1	1.42	35102000	
13,000,000	0.650	---	---	---	01/08/2007	07/04/2000	5093	ΑΚΡΙΤΑΣ (ΚΟ)	0.945	---	Υ	0.945	19/07/2024	0.86	0.86	0.86	0.86	0.86	45@0.885	10@0.940	---	---	10	1	8.60	12,285.00	0.57	1.33	50101035	
15,300,000	0.300	---	---	---	30/07/2009	13/12/1999	---	ΑΤΤΙΚΕΣ ΕΚΔΟΣΕΙΣ (ΚΟ)	0.418	---	Υ	0.418	19/07/2024	---	---	---	---	---	---	1000@0.418	---	---	---	---	---	---	6,395.40	0.292	0.456	40301030

Ημερήσιο Δελτίο Τιμών

Έτος: 145 Αύξων Αριθμός Συνεδρίασης: 136

Ενότητα 2: Αναλυτικά Στοιχεία Συναλλαγών Χρεογράφων

Δευτέρα, 22 Ιουλίου, 2024

Πληθος Χρεογράφων	Ονομ. Αξία	Μερίσματα [1]			Ημερ.Τελευτ. Μέρισμα [2]	Αποκοπή Δικαιώμα	Σημ. Χρεόγραφο	Τιμή κλεισίματος	% μεταβ.	Προηγ. Κλεισίμο- ημ/σία	Άνοιγμα	Κατωτ Τιμή	Ανωτ Τιμή	Τελ Τιμή	Σταθμ Τιμή	Τελευταία ζήτηση [7]	Τελευταία προσφορά [7]	Ρ/Ε μετά φ.	Χρήσιμ Ογκος	Πράξεις	Αξία Συναλλαγών[8]	Χ.Α. Εταιρείας (χιλ. €) [3,5]	Χαμηλό έτους	Υψηλό έτους	Κλάδος [4]				
		2021	2022	2023																									
18,810,000	0.400	---	---	---	08/07/2010	14/11/2007	---	ΒΑΡΒΕΡΗΣ Ν. - MODA BAGNO (ΚΟ)	3.7	5.71 P	3.5	19/07/2024	3.21	3.21	3.78	3.7	3.538	90@3.26	456@3.70	---	---	661	19	2,338.70	69,597.00	1.9	3.89	40401025	
15,000,000	0.300	---	---	---	06/07/2007	18/07/2000	---	ΔΑΙΟΣ ΠΛΑΣΤΙΚΑ (ΚΟ)	3.06	---	---	3.06	19/07/2024	3.22	3.22	3.28	3.28	3.225	100@2.96	122@3.26	---	---	50	2	161.24	45,900.00	3.04	4.18	50203015
3,307,500	0.210	---	0.4	---	13/10/2023	30/11/2022	---	ΕΛΒΕ Α.Β.Ε.Ε. (ΚΟ)	5.5	---	---	5.5	19/07/2024	5.05	5.05	5.3	5.3	5.139	200@5.30	21@5.40	10.27	2023	79	3	405.95	18,191.25	4.7	5.5	40204020
86,735,980	0.310	---	---	0.02	22/07/2024	07/09/2023	---	ΙΑΤΡΙΚΟ ΑΘΗΝΩΝ (ΚΟ)	1.74	---	---	1.74	19/07/2024	1.765	1.66	1.775	1.74	1.701	35@1.69	896@1.74	---	---	9,777	59	16,627.44	150,920.61	1.45	2.03	20101025
2,760,000	11.83	11	11.8	12.4	03/06/2024	16/07/1990	---	ΚΑΡΕΛΙΑ (ΚΟ)	338	-2.31 E	346	19/07/2024	338	338	338	338	338	5@336.00	30@338.00	---	---	15	3	5,070.00	932,880.00	324	350	45103010	
6,700,000	0.800	0.047	0.047	---	23/08/2023	29/05/2014	---	ΚΕΠΕΝΟΥ ΜΥΛΟΙ (ΚΟ)	1.75	---	---	1.75	19/07/2024	1.92	1.92	1.92	1.92	1.92	5@1.80	100@1.89	18.79	2023	5	1	9.60	11,725.00	1.68	2.26	45102020
18,017,472	0.360	---	---	---	09/09/2022	28/08/2017	---	ΚΤΗΜΑ Κ. ΛΑΖΑΡΙΔΗ (ΚΟ)	1.7	---	---	1.7	19/07/2024	1.71	1.71	1.72	1.72	1.715	45@1.67	3900@1.72	---	---	200	2	343.00	30,629.70	1.6	1.9	45101015
21,364,000	1.12	---	0.4	---	21/08/2023	08/03/2023	---	ΛΑΜΦΑ (ΚΟ)	36.6	1.10 P	36.2	19/07/2024	36.6	36	36.6	36	36.584	55@36.00	129@36.60	---	---	381	2	13,938.60	781,922.40	28.4	39.8	40501025	
9,819,370	0.500	---	---	---	14/08/2007	09/01/2004	---	ΜΑΘΙΟΣ ΠΥΡΙΜΑΧΑ (ΚΟ)	0.85	-0.23 E	0.852	19/07/2024	0.848	0.848	0.85	0.85	0.849	50@0.806	340@0.870	---	---	1,338	3	1,136.62	8,346.46	0.714	1.3	55101000	
32,188,050	1.04	---	---	---	21/07/2008	20/01/2000	---	ΜΟΥΖΑΚΗΣ (ΚΟ)	0.675	---	---	0.675	19/07/2024	---	---	---	---	---	138@0.660	188@0.695	---	---	---	---	---	21,726.93	0.66	0.92	55101020
6,340,000	0.600	0.17	0.1	0.2	11/12/2023	11/01/2024	---	ΝΑΚΑΣ ΜΟΥΣΙΚΗ (ΚΟ)	2.72	---	---	2.72	19/07/2024	2.86	2.52	2.86	2.78	2.69	55@2.72	22@2.78	---	---	94	7	252.88	17,244.80	2.52	3.16	40401030
27,379,200	0.980	---	0.45	---	01/08/2023	29/08/2022	---	ΠΛΑΣΤΙΚΑ ΚΡΗΤΗΣ (ΚΟ)	15	1.35 P	14.8	19/07/2024	15	15	15	15	15	652@14.70	3907@15.00	---	---	673	4	10,095.00	410,688.00	14.4	16.4	50203015	
255,494,534	2.71	0.279	0.255	0.247	14/06/2024	30/09/2021	---	ΠΡΟΝΤΕΑ (ΚΟ)	7.15	---	---	7.15	19/07/2024	6.8	6.6	6.8	6.7	6.709	32@6.70	1@6.95	---	---	212	3	1,422.30	1,826,785.92	6.6	8	35102000
4,181,450	0.500	---	---	---	21/08/2000	05/03/2002	---	ΣΑΡΑΝΤΟΠΟΥΛΟΣ ΚΥΛ/ΜΥΛΟΙ (ΚΟ)	1.07	---	---	1.07	19/07/2024	---	---	---	---	---	---	599@1.17	---	---	---	---	---	4,474.15	0.965	1.17	45102020
8,340,750	1.16	---	---	---	25/06/2009	17/09/2018	---	ΧΑΪΔΕΜΕΝΟΣ (ΚΟ)	0.665	---	---	0.665	19/07/2024	0.625	0.625	0.67	0.67	0.652	158@0.625	48@0.665	---	2023	852	6	555.50	5,546.60	0.555	0.92	50205030

Διαπραγματεύσιμα Αμοιβαία Κεφάλαια (Δ.Α.Κ.)

971,502	---	---	---	---	15/06/2016	---	ALPHA ETF FTSE Athex Large Cap	35.935	2.06 P	35.21	19/07/2024	35.3	35.3	36.01	35.935	35.842	3@35.78	---	---	---	---	849	30	30,429.62	---	31.58	38	12003
---------	-----	-----	-----	-----	------------	-----	--------------------------------	--------	--------	-------	------------	------	------	-------	--------	--------	---------	-----	-----	-----	-----	-----	----	-----------	-----	-------	----	-------

Επιτήρηση

89,078,604	0.040	---	---	---	07/07/2010	16/01/2024	5160	FRIGOGLOSS (ΚΟ)	0.21	-3.67 E	0.218	19/07/2024	0.21	0.21	0.21	0.21	0.21	0.21	0.21	0.21	0.21	2023	63,711	26	13,379.31	18,706.51	0.208	0.44	50204000	
65,326,268	0.530	---	---	---	04/07/2007	19/07/2006	4750	SATO AE (ΚΟ)	0.028	---	---	0.028	19/07/2024	0.028	0.028	0.028	0.028	0.028	0.028	0.028	0.028	---	7,997	2	223.92	1,829.14	0.027	0.067	40202015	
13,191,620	0.620	---	---	---	04/08/2010	09/09/2002	5232	YALCO - ΚΩΝΣΤΑΝΤΙΝΟΥ (ΚΟ)	0.162	---	---	0.162	19/07/2024	---	---	---	---	---	---	---	---	---	---	---	---	---	2,137.04	0.146	0.208	40202020
17,579,754	4.16	---	---	---	18/08/2006	02/08/2010	---	ΒΙΟΤΕΡ (ΚΟ)	0.24	---	---	0.24	19/07/2024	0.24	0.24	0.24	0.24	0.24	5172@0.240	3702@0.250	---	---	1,000	1	240.00	4,219.14	0.2	0.436	50101010	
54,654,600	0.050	---	---	---	01/07/1998	30/12/2022	5275	ΒΙΣ (ΚΟ)	0.142	---	---	0.142	19/07/2024	---	---	---	---	---	---	---	---	2023	---	---	---	7,760.95	0.14	0.288	50203030	
51,754,364	0.300	---	---	---	23/12/2003	24/01/2007	5197	ΕΠΙΛΕΚΤΟΣ (ΚΟ)	0.128	---	---	0.128	19/07/2024	---	---	---	---	---	---	---	---	---	---	---	---	---	6,624.56	0.108	0.164	55101020
15,842,391	1.51	---	---	---	15/07/2009	12/05/2000	5141	ΜΠΗΤΡΟΣ ΣΥΜΜΕΤΟΧΙΚΗ (ΚΟ)	0.58	---	---	0.58	19/07/2024	0.58	0.58	0.58	0.58	0.58	200@0.580	1000@0.635	---	---	800	1	464.00	9,188.59	0.41	0.755	55102010	
24,319,250	0.300	---	---	---	09/07/2002	04/07/2007	5165	ΠΡΟΟΔΟΥΤΙΚΗ (ΚΟ)	0.25	---	---	0.25	19/07/2024	0.248	0.248	0.25	0.25	0.25	2500@0.226	4970@0.250	---	---	2,780	4	694.50	6,079.81	0.22	0.4	50101010	
28,438,268	0.070	---	---	---	21/08/2006	24/11/1999	5253	ΣΠΥΡΟΥ ΑΓΡ. ΟΙΚ. (ΚΟ)	0.145	---	---	0.145	19/07/2024	---	---	---	---	---	---	---	---	---	---	---	---	---	4,123.55	0.131	0.252	45102010
1,011,000	1.00	---	---	---	01/07/2004	11/12/2012	5193	ΤΡΙΑ ΑΛΦΑ (ΚΟ)	5.85	---	---	5.85	19/07/2024	---	---	---	---	---	---	---	---	---	---	---	---	---	5,914.35	5.35	8.95	55101020

Κατάσταση σε Αναστολή

12,417,000	0.310	---	---	---	27/08/2019	28/08/2017	5233	MLS ΠΛΗΡΟΦΟΡΙΚΗ (ΚΟ)	0.57	---	---	0.57	12/05/2020	---	---	---	---	---	---	---	---	---	---	---	---	7,077.69	0.57	0.57	10101015	
6,330,002	0.300	---	---	---	25/06/2002	15/03/2019	5278	ΒΑΡΒΑΡΕΣΙΟΣ (ΚΟ)	0.24	---	---	0.24	02/05/2023	---	---	---	---	---	---	---	---	---	---	---	---	---	1,519.20	0.24	0.24	55101020
3,961,300	1.28	---	---	---	29/06/2004	03/08/2000	5248	ΔΟΥΡΟΣ (ΚΟ)	0.25	---	---	0.25	24/04/2023	---	---	---	---	---	---	---	---	---	---	---	---	---	990.33	0.25	0.25	40204020
7,125,216	0.650	---	---	---	01/07/2005	14/12/1999	4955	ΚΡΕΚΑ (ΚΟ)	0.28	---	---	0.28	06/04/2023	---	---	---	---	---	---	---	---	---	---	---	---	---	1,995.06	0.28	0.28	45102010
7,734,375	1.00	---	---	---	09/07/2007	07/01/2011	5277	ΛΙΒΑΝΗ ΕΚΔΟΤ. ΟΡΓ. (ΚΟ)	0.125	---	---	0.125	28/04/2023	---	---	---	---	---	---	---	---	---	---	---	---	---	966.80	0.125	0.125	40301030
10,203,575	0.730	---	---	---	16/07/2007	18/10/1999	---	ΦΙΕΡΑΤΕΣ (ΚΟ)	0.359	---	---	0.359	30/04/2024	---	---	---	---	---	---	---	---	---	---	---	---	---	3,663.08	0.335	0.538	55101020

Σημειώσεις Χρεογράφων

Κωδικός	Κείμενο σημείωσης
()	- Προσαρμοσμένα Μέρισματα λόγω διανομής Δωρεάν μετοχών.
*	- Τελευταία προσαρμοσμένη τιμή κλεισίματος.
[1]	- Καθαρά μερίσματα.
[2]	- Στη στήλη "Ημερ. Αποκοπής τελευταίου δικαιώματος" αναφέρεται η Ημερομηνία εισαγωγής για Νέες Εταιρείες.
[3]	- Η Χρηματιστηριακή αξία αναφέρεται στο σύνολο των μετοχών
[4]	- Η κωδικοποίηση των Κλάδων Οικονομικής Δραστηριότητας του Χ.Α. παρουσιάζονται στο Παράρτημα Α
[5]	- Η Χρηματιστηριακή Αξία αναφέρεται στο σύνολο των κατηγοριών μετοχών (εφόσον έχουν εισαχθεί περισσότερες της μιας κατηγορίες) και δεν αναφέρεται σε επιμέρους κατηγορίες μετοχών μιας εταιρείας.
[6]	- P/E μεγαλύτερο του 100
[7]	- Τελευταία εικόνα του Βιβλίου Εντολών πριν το τέλος της συνεδρίασης
[8]	- Στην Αξία Συναλλαγών των Μετοχών περιλαμβάνονται όλοι οι τύποι Πακέτων
4750	- Μεταφορά στην Κατηγορία Επιτήρησης από 8/4/2011.
4955	- Μεταφορά στην Επιτήρηση από 5/4/2013.
5093	- Μεταφορά στην Κατηγορία Επιτήρησης από 8/4/2015.
5141	- Μεταφορά στην Κατηγορία Επιτήρησης από 10/05/2017.
5160	- Μεταφορά στην Κατηγορία Επιτήρησης από 15/04/2016.
5165	- Μεταφορά στην Κατηγορία Επιτήρησης από 15/02/2018.
5193	- Μεταφορά στην κατηγορία Επιτήρησης από 25/10/2018.
5197	- Μεταφορά στην κατηγορία Επιτήρησης από 07/11/2018.
5232	- Μεταφορά στην Κατηγορία Επιτήρησης από 08/04/2011.
5233	- Αναστολή διαπραγμάτευσης από 13/05/2020.
5248	- Μεταφορά στην κατηγορία Επιτήρησης από 06/09/2011.
5253	- Μεταφορά στην Επιτήρηση από 14/5/2021.
5275	- Μεταφορά στη Κατηγορία Επιτήρησης από 09/07/2020.
5277	- Αναστολή διαπραγμάτευσης από 02/05/2023.
5278	- Αναστολή διαπραγμάτευσης από 03/05/2023.

Στοιχεία Συναλλαγών Πακέτων

Χρεόγραφο	Όγκος πακέτου	Τιμή πακέτου	Αξία πακέτου	Ώρα έγκρισης	Σημείωση
EUROBANK HOLDINGS (ΚΟ)	178,000	2.21	392,846.00	11:51:43	20
ΟΤΕ (ΚΟ)	23,000	14.48	333,040.00	16:54:44	20
ΠΕΙΡΑΙΩΣ FINANCIAL HOLD (ΚΟ)	763,991	3.99	3,047,560.10	17:10:45	20
ΠΕΙΡΑΙΩΣ FINANCIAL HOLD (ΚΟ)	200,000	3.99	797,800.00	17:10:55	20

Σημειώσεις πακέτων

- 9 - Μέθοδος 6-1 / Ειδική Χρέωση
10 - Μέθοδος 6-1 / Ειδική Χρέωση, Αυθημερόν Διακανονισμός
14 - Μέθοδος 6-3 / Πακέτο Αποκατάστασης, Ατελής αγορά και Πώληση
18 - Μέθοδος 6-2 / SPOT 1
19 - Μέθοδος 6-2 / SPOT 2
20 - Μέθοδος 6-1 και Μέθοδος 6-1 Αυθημερόν Διακανονισμός
21 - Άλλη Προσυμφωνημένη

Στοιχεία Συναλλαγών Δικαιωμάτων

Ημερ. αποκοπής	Έναρξη εξάσκησης	Λήξη εξάσκησης	Λήξη διαπραγμάτευσης	Δικαιώματα	Κατωτ Τιμή	Ανωτ Τιμή	Τιμή κλεισ.	Τελευταία ζήτηση	Τελευταία προσφορά	Όγκος	Πράξεις	Αξία Συναλλαγών
----------------	------------------	----------------	----------------------	------------	------------	-----------	-------------	------------------	--------------------	-------	---------	-----------------

Δεν υπάρχουν Συναλλαγές Δικαιωμάτων.

Στοιχεία Συναλλαγών Εκποιήσεων

Χρεόγραφα	Τύπος Χρεογράφου	Όγκος Συναλλαγών	Αριθμός Πράξεων	Αξία Συναλλαγών	Σημείωση
-----------	------------------	------------------	-----------------	-----------------	----------

Δεν πραγματοποιήθηκαν Εκποιήσεις Μετοχών.

Σημειώσεις Εκποιήσεων

- Δημόσιος Ανοικτός Πλειστηριασμός
- Εκποίηση Ενσώματων Ονομαστικών Μετοχών
- Εκποίηση Αδιάθετων Κλασματικών Υπολοίπων

Στοιχεία Ενεργητικού Διαπραγματεύσιμων Αμοιβαίων Κεφαλαίων (Δ.Α.Κ.)

	Ημερομηνία συναλλαγών	Δημιουργία / Εξαγορά	Αριθ. Μερ. (T-1)	Νέα Μερ. (T-1)	Εξαγορασθ. Μερ. (T-1)	Μερίδια (T) [1]	Αξία Ενεργητικού [2]	Καθαρή Τιμή	Μέρισμα /Μερίδιο	Ημερ. Αποκοπής
ALPHA ETF FTSE Athex Large Cap	22/07/2024	5,000	971,502	---	---	971,502	34,371,550.00	35.3798	1.35	01/07/2024

Σημειώσεις Δ.Α.Κ.

[1] - Αριθμ. μεριδίων (T) = Αριθμ. μεριδίων (T-1) + Νεοεκδιθέντα μερίδια (T-1) - Εξαγορασθέντα μερίδια (T-1)

[2] - Περιλαμβάνονται και τα μερίδια που δημιουργήθηκαν / εξαγοράσθηκαν την ημέρα T-1.

Περιγραφή	Στοιχεία
Όνομασία Δ.Α.Κ.	ALPHA ETF FTSE Athex Large Cap
Σύμβολο Δ.Α.Κ. (GR)	ΑΔΑΚ
Σύμβολο Δ.Α.Κ. (EN)	AETF
ISIN Δ.Α.Κ.	GRF000153004
Κατηγορία Διαπραγμάτευσης	Διαπραγματέσιμα Αμοιβαία Κεφάλαια (Δ.Α.Κ.)
Τύπος Δ.Α.Κ.	Μετοχών
Τρόπος διαχείρισης	Παθητικός
Επενδυτική Στρατηγική	Σκοπός της επενδυτικής πολιτικής του Αμοιβαίου Κεφαλαίου είναι η αναπαραγωγή της αποδόσεως του Δείκτη FTSE/X.A. Large Cap του Χρηματιστηρίου Αθηνών σε όρους Ευρώ, ακολουθώντας πλήρως και πανομοιότυπες τη σύνθεση του υποκείμενου Δείκτη.
Εκδότης	ΑΛΦΑ ASSET MANAGEMENT Α.Ε.Δ.Α.Κ.
Εταιρεία Διαχείρισης	ΑΛΦΑ ASSET MANAGEMENT Α.Ε.Δ.Α.Κ.
Ειδικοί Διαπραγματευτές	ΑΛΦΑ FINANCE Α.Χ.Ε.Π.Ε.Υ., ΕΘΝΙΚΗ ΧΡΗΜΑΤΙΣΤΗΡΙΑΚΗ Α.Χ.Ε.Π.Ε.Υ.
Θεματοφύλακας	ΑΛΦΑ ΤΡΑΠΕΖΑ Α.Ε.
Σύμβολο Δείκτη (GR)	FTSE
Σύμβολο Δείκτη (EN)	FTSE
Όνομασία Δείκτη	FTSE/X.A. Large Cap
ISIN Δείκτη	GRI99201A006
Κλάσμα Δείκτη [1]	1/100
Αρχική Τιμή Μεριδίου	21.76
Συνολικός Αριθμός Μεριδίων [2]	971,502
Ημερομηνία πρώτης Έκδοσης	14/01/2008
Ημερομηνία έναρξης Διαπραγμάτευσης	24/01/2008
Νόμισμα Διαπραγμάτευσης	ΕΥΡΩ
Νόμισμα Ενεργητικού	ΕΥΡΩ
Αρχική Αξία Ενεργητικού [3]	3,000,000.00
Αριθμ. Μεριδίων για Δημιουργία-Εξαγορά [4]	5,000
Αμοιβή Διαχείρισης	0.375

Σημειώσεις Δ.Α.Κ.

[1] - Το κλάσμα της τιμής του δείκτη που αποτελεί η τιμή της πρώτης έκδοσης

[2] - Ο αριθμός μεριδίων που διαπραγματεύθηκαν στο Χρηματιστήριο την ημέρα T


[3] - Η αξία του ενεργητικού κατά την έκδοση

[4] - Ο αριθμός μεριδίων που απαιτείται κατά τη διαδικασία δημιουργίας εξαγοράς

22/07/2024

Ανακοινώσεις

Η.Δ.Τ.



ΑΝΑΚΟΙΝΩΣΕΙΣ

ΕΤΑΙΡΙΚΕΣ ΠΡΑΞΕΙΣ

ΕΤΑΙΡΙΚΑ ΓΕΓΟΝΟΤΑ

Μετά την ισόποση αύξηση και μείωση του μετοχικού κεφαλαίου, οι μετοχές της εταιρίας «**ΕΛΛΑΚΤΩΡ Α.Ε.**» (GRS191213008) είναι διαπραγματεύσιμες στο Χρηματιστήριο Αθηνών με τελική ονομαστική αξία μετοχής €0,04 και χωρίς το δικαίωμα συμμετοχής στην επιστροφή κεφαλαίου ποσού €0,50 ανά μετοχή στους μετόχους της εταιρίας με καταβολή μετρητών.

ΧΡΗΜΑΤΙΚΕΣ ΔΙΑΝΟΜΕΣ

Οι μετοχές της εταιρίας «**SPACE HELLAS Α.Ε.**» (GRS402003008) είναι διαπραγματεύσιμες στο Χρηματιστήριο Αθηνών χωρίς το ποσό €0,16 ανά μετοχή, από το οποίο θα παρακρατηθεί ο αναλογούν φόρος, βάσει της κείμενης νομοθεσίας (καθαρό ποσό: €0,152 ανά μετοχή).

Οι μετοχές της εταιρίας «**ΔΗΜΟΣΙΑ ΕΠΙΧΕΙΡΗΣΗ ΗΛΕΚΤΡΙΣΜΟΥ Α.Ε.**» (GRS434003000) είναι διαπραγματεύσιμες στο Χρηματιστήριο Αθηνών χωρίς το ποσό €0,25 ανά μετοχή, από το οποίο θα παρακρατηθεί ο αναλογούν φόρος, βάσει της κείμενης νομοθεσίας (καθαρό ποσό: €0,2375 ανά μετοχή).

Οι μετοχές της εταιρίας «**ΙΑΤΡΙΚΟ ΑΘΗΝΩΝ Ε.Α.Ε.**» (GRS147233001) είναι διαπραγματεύσιμες στο Χρηματιστήριο Αθηνών χωρίς το ποσό €0,02 ανά μετοχή, από το οποίο θα παρακρατηθεί ο αναλογούν φόρος, βάσει της κείμενης νομοθεσίας (καθαρό ποσό: €0,019 ανά μετοχή).

Οι μετοχές της εταιρίας «**Ε.ΥΔ.Α.Π. Α.Ε.**» (GRS359353000) είναι διαπραγματεύσιμες στο Χρηματιστήριο Αθηνών χωρίς το ποσό €0,10 ανά μετοχή, από το οποίο θα παρακρατηθεί ο αναλογούν φόρος, βάσει της κείμενης νομοθεσίας (καθαρό ποσό: €0,095 ανά μετοχή).

ΓΝΩΣΤΟΠΟΙΗΣΕΙΣ ΕΤΑΙΡΕΙΩΝ

From: ΠΡΟΝΤΕΑ Α.Ε.Ε.Α.Π.
Posted At: 19 July 2024 17:11
Conversation: Prodea Investments - Ανακοίνωση Ρυθμιζόμενης Πληροφορίας του νόμου 3556/2007
Posted To: DOLAnnouncements2
Subject: Prodea Investments - Ανακοίνωση Ρυθμιζόμενης Πληροφορίας του νόμου 3556/2007

Παρακαλώ δείτε συνημμένα

[Prodea Investments - Ανακοίνωση Ρυθμιζόμενης Πληροφορίας του νόμου 3556/2007](#)

From: ΠΡΟΝΤΕΑ Α.Ε.Ε.Α.Π.
Posted At: 19 July 2024 17:12
Conversation: Prodea Investments - Ανακοίνωση Ρυθμιζόμενης Πληροφορίας του νόμου 3556/2007
Posted To: DOLAnnouncements2

Subject: Prodea Investments - Ανακοίνωση Ρυθμιζόμενης Πληροφορίας του νόμου 3556/2007

Παρακαλώ δείτε συνημμένα

[Prodea Investments - Ανακοίνωση Ρυθμιζόμενης Πληροφορίας του νόμου 3556/2007](#)

From: ORILINA PROPERTIES A.E.E.A.Π.
Posted At: 19 July 2024 17:17
Conversation: ΓΝΩΣΤΟΠΟΙΗΣΗ ΓΙΑ ΤΗΝ ΑΓΟΡΑ ΙΔΙΩΝ ΜΕΤΟΧΩΝ
Posted To: DOLAnnouncements2

Subject: ΓΝΩΣΤΟΠΟΙΗΣΗ ΓΙΑ ΤΗΝ ΑΓΟΡΑ ΙΔΙΩΝ ΜΕΤΟΧΩΝ

ΑΝΑΚΟΙΝΩΣΗ

[ΓΝΩΣΤΟΠΟΙΗΣΗ ΓΙΑ ΤΗΝ ΑΓΟΡΑ ΙΔΙΩΝ ΜΕΤΟΧΩΝ](#)

From: ΔΕΗ Α.Ε.
Posted At: 19 July 2024 17:30
Conversation: Ανακοίνωση - Ρυθμιζόμενη πληροφορία
Posted To: DOLAnnouncements2

Subject: Ανακοίνωση - Ρυθμιζόμενη πληροφορία

Δείτε την ανακοίνωση

[Ανακοίνωση](#)

From: Ο.Τ.Ε. Α.Ε.
Posted At: 19 July 2024 17:37
Conversation: Ανακοίνωση Αγορά Ιδίων Μετοχών
Posted To: DOLAnnouncements2

Subject: Ανακοίνωση Αγορά Ιδίων Μετοχών

Βλ. συνημμένο αρχείο

[Ανακοίνωση Αγορά Ιδίων Μετοχών](#)

From: ΜΥΛΟΙ ΚΕΠΕΝΟΥ Α.Β.Ε.Ε.
Posted At: 19 July 2024 17:39
Conversation: ΑΝΑΚΟΙΝΩΣΗ ΓΙΑ ΤΙΣ ΑΠΟΦΑΣΕΙΣ ΓΕΝΙΚΗΣ ΣΥΝΕΛΕΥΣΗΣ
Posted To: DOLAnnouncements2

Subject: ΑΝΑΚΟΙΝΩΣΗ ΓΙΑ ΤΙΣ ΑΠΟΦΑΣΕΙΣ ΓΕΝΙΚΗΣ ΣΥΝΕΛΕΥΣΗΣ

Βλέπε συνημμένο έγγραφο

[ΑΝΑΚΟΙΝΩΣΗ ΑΠΟΦΑΣΕΩΝ ΓΕΝΙΚΗΣ ΣΥΝΕΛΕΥΣΗΣ 19.07.2024](#)

From: ΜΥΛΟΙ ΚΕΠΕΝΟΥ Α.Β.Ε.Ε.
Posted At: 19 July 2024 17:43
Conversation: ΑΝΑΚΟΙΝΩΣΗ ΟΙΚΟΝΟΜΙΚΟΥ ΗΜΕΡΟΛΟΓΙΟΥ
Posted To: DOLAnnouncements2

Subject: ΑΝΑΚΟΙΝΩΣΗ ΟΙΚΟΝΟΜΙΚΟΥ ΗΜΕΡΟΛΟΓΙΟΥ

Βλέπε συνημμένο έγγραφο

[ΑΝΑΚΟΙΝΩΣΗ ΕΠΙΚΑΙΡΟΠΟΙΗΣΗΣ ΗΜΕΡΟΛΟΓΙΟΥ 19.07.2024](#)

From: ΜΥΛΟΙ ΚΕΠΕΝΟΥ Α.Β.Ε.Ε.
Posted At: 19 July 2024 17:56
Conversation: ΓΝΩΣΤΟΠΟΙΗΣΗ ΑΠΟΚΟΠΗΣ ΔΙΚΑΙΩΜΑΤΟΣ ΜΕΡΙΣΜΑΤΟΣ /
ΠΛΗΡΩΜΗΣ ΜΕΡΙΣΜΑΤΟΣ
Posted To: DOLAnnouncements2

Subject: ΓΝΩΣΤΟΠΟΙΗΣΗ ΑΠΟΚΟΠΗΣ ΔΙΚΑΙΩΜΑΤΟΣ ΜΕΡΙΣΜΑΤΟΣ /
ΠΛΗΡΩΜΗΣ ΜΕΡΙΣΜΑΤΟΣ

Βλέπε συνημμένο έγγραφο

[ΑΝΑΚΟΙΝΩΣΗ ΔΙΑΝΟΜΗΣ ΜΕΡΙΣΜΑΤΟΣ 19.07.2024](#)

From: HELLENiQ ENERGY Holdings A.E.
Posted At: 19 July 2024 18:02
Conversation: Ανακοίνωση για νέα Επιτροπή Υποψηφιοτήτων και νέα
Επιτροπή Αμοιβών και Σχεδιασμού Διαδοχής
Posted To: DOLAnnouncements2

Subject: Ανακοίνωση για νέα Επιτροπή Υποψηφιοτήτων και νέα
Επιτροπή Αμοιβών και Σχεδιασμού Διαδοχής

**Ανακοίνωση για νέα Επιτροπή Υποψηφιοτήτων και νέα Επιτροπή Αμοιβών και
Σχεδιασμού Διαδοχής**

[Νέα Επιτροπή Υποψηφιοτήτων και Νέα Επιτροπή Αμοιβών και Σχεδιασμού Διαδοχής](#)

From: QUALITY & RELIABILITY A.B.E.E.
Posted At: 19 July 2024 18:03
Conversation: ΑΝΑΚΟΙΝΩΣΗ ΓΙΑ ΤΙΣ ΑΠΟΦΑΣΕΙΣ ΓΕΝΙΚΗΣ ΣΥΝΕΛΕΥΣΗΣ
Posted To: DOLAnnouncements2

Subject: ΑΝΑΚΟΙΝΩΣΗ ΓΙΑ ΤΙΣ ΑΠΟΦΑΣΕΙΣ ΓΕΝΙΚΗΣ ΣΥΝΕΛΕΥΣΗΣ

.

[ΑΝΑΚΟΙΝΩΣΗ ΓΙΑ ΤΙΣ ΑΠΟΦΑΣΕΙΣ ΤΗΣ ΓΕΝΙΚΗΣ ΣΥΝΕΛΕΥΣΗΣ 19.07.2024](#)

From: HELLENiQ ENERGY Holdings A.E.
Posted At: 19 July 2024 18:09
Conversation: Απόσπασμα Πρακτικού Δ.Σ._ Ορισμός τη σύνθεσης των Επιτροπών ΔΣ
Posted To: DOLAnnouncements2

Subject: Απόσπασμα Πρακτικού Δ.Σ._ Ορισμός τη σύνθεσης των Επιτροπών ΔΣ

Απόσπασμα Πρακτικού Δ.Σ._ Ορισμός τη σύνθεσης των Επιτροπών ΔΣ

[Απόσπασμα Πρακτικού Δ.Σ._ Ορισμός τη σύνθεσης των Επιτροπών ΔΣ](#)

From: ΜΠΛΕ ΚΕΔΡΟΣ ΑΕΕΑΠ
Posted At: 19 July 2024 18:14
Conversation: Γνωστοποίηση αγοράς ιδίων μετοχών
Posted To: DOLAnnouncements2

Subject: Γνωστοποίηση αγοράς ιδίων μετοχών

Δείτε την ανακοίνωση

[Γνωστοποίηση αγοράς ιδίων μετοχών](#)

From: EPSILON NET A.E.
Posted At: 19 July 2024 18:19
Conversation: Ανακοίνωση σύμφωνα με τις διατάξεις του άρθρου 24 παρ. 2 (α) του Ν. 3461/2006
Posted To: DOLAnnouncements2
Subject: Ανακοίνωση σύμφωνα με τις διατάξεις του άρθρου 24 παρ. 2 (α) του Ν. 3461/2006

Η Epsilon Net A.E. (η «**Εταιρεία**») ανακοινώνει, σύμφωνα με το άρθρο 24 παρ. 2 (α) του Ν. 3461/2006, πως η εταιρεία Ginger Digital BidCo A.E. (ο «**Προτείνων**») δηλώνει ότι στις 19.07.2024, απέκτησε συνολικά 573 κοινές ονομαστικές μετοχές της εταιρείας Epsilon Net A.E. (η «**Εταιρεία**»), που αντιστοιχούν στο 0,001% των δικαιωμάτων ψήφου της Εταιρείας, έναντι τιμήματος 12,00 ευρώ ανά μετοχή μέσω χρηματιστηριακών συναλλαγών, οι οποίες θα εκκαθαριστούν την 23.07.2024.

Λαμβάνοντας υπόψη τις ανωτέρω χρηματιστηριακές συναλλαγές-εξαγορές, ο Προτείνων, μαζί με τα Πρόσωπα που Ενεργούν Συντονισμένα (όπως ορίζονται στο άρθρο 2(ε) του Ν. 3461/2006), κατέχουν έως 19.07.2024 ποσοστό δικαιωμάτων ψήφου ίσο με 82,36% της Εταιρείας.

From: ΙΛΥΔΑ Α.Ε.
Posted At: 19 July 2024 18:26
Conversation: ΕΠΑΝΑΠΡΟΣΔΙΟΡΙΣΜΟΣ ΤΗΣ ΕΠΙΤΡΟΠΗΣ ΕΛΕΓΧΟΥ
Posted To: DOLAnnouncements2
Subject: ΕΠΑΝΑΠΡΟΣΔΙΟΡΙΣΜΟΣ ΤΗΣ ΕΠΙΤΡΟΠΗΣ ΕΛΕΓΧΟΥ

ΑΝΑΚΟΙΝΩΣΗ

Η Ανώνυμη Εταιρεία με την επωνυμία «**ΙΛΥΔΑ ΑΝΩΝΥΜΟΣ ΕΜΠΟΡΙΚΗ ΚΑΙ ΚΑΤΑΣΚΕΥΑΣΤΙΚΗ ΕΤΑΙΡΕΙΑ ΣΥΣΤΗΜΑΤΩΝ ΠΛΗΡΟΦΟΡΙΚΗΣ ΚΑΙ ΠΑΡΟΧΗΣ ΥΠΗΡΕΣΙΩΝ**» και τον διακριτικό τίτλο «**ΙΛΥΔΑ ΠΛΗΡΟΦΟΡΙΚΗ Α.Ε.**» (καλουμένη εφεξής για λόγους συντομίας ως «Εταιρεία»), γνωστοποιεί προς το επενδυτικό κοινό, στα πλαίσια της ορθής, έγκυρης και έγκαιρης ενημέρωσης του επενδυτικού κοινού και σε εφαρμογή των διατάξεων του άρθρου 17 παρ. 1 του με αριθμό 596/2014 Κανονισμού του Ευρωπαϊκού Κοινοβουλίου και του Συμβουλίου της 16ης Απριλίου 2014, γνωστοποιεί ότι δυνάμει της από 5 Ιουλίου 2024 απόφασης της Ετήσιας Τακτικής Γενικής Συνέλευσης των μετόχων της Εταιρείας έλαβε χώρα ο επαναπροσδιορισμός της Επιτροπής ελέγχου (είδος, σύνθεση, αριθμός, ιδιότητα μελών και θητεία) , σύμφωνα με το άρθρο 44 του ν. 4449/2017 όπως ισχύει.

Ειδικότερα η Ετήσια Τακτική Γενική Συνέλευση των μετόχων της Εταιρείας της 5^{ης} Ιουλίου 2024 επιβεβαίωσε (και δη επαναπροσδιόρισε) , σε σχέση με την Επιτροπή Ελέγχου τα ακόλουθα :

(α) η Επιτροπή Ελέγχου συνιστά Ανεξάρτητη Μεικτή Επιτροπή (είδος) ,

(β) αποτελείται από τρία (3) μέλη και ειδικότερα από ένα (1) ανεξάρτητο μη εκτελεστικό μέλος , ένα (1) μη εκτελεστικό μέλος και ένα (1) τρίτο πρόσωπο μη μέλος του Διοικητικού Συμβουλίου, πληρούμενων αφενός των προϋποθέσεων ανεξαρτησίας του άρ. 9 ν.4706/2020, αφετέρου του συνόλου των μελών πληρούντων τις απαιτήσεις του άρ. 44 του ν.449/2017, (σύνθεση και δη αριθμός μελών και ιδιότητες) και

(γ) η θητεία της Επιτροπής Ελέγχου συμπίπτει με την αντίστοιχη του εκάστοτε ισχύοντος Διοικητικού Συμβουλίου, αρξαμένη την 9^η Ιουλίου 2021 και λήγουσα την 9^η Ιουλίου 2026, παρατεινόμενη μέχρι της λήξης της προθεσμίας εντός της οποίας

πρέπει να συνέλθει η αμέσως επόμενη Τακτική Γενική Συνέλευση και μέχρι τη λήψη της σχετικής αποφάσεως. (θητεία)

Τέλος η εν λόγω Επιτροπή κατά την συνεδρίαση της , την 9^η Ιουλίου 2024 επανασυγκροτήθηκε σε σώμα ως ακολούθως :

1) Κωνσταντίνος Βαρσάμης του Μιχαήλ, Μη Μέλος του Διοικητικού Συμβουλίου (τρίτο πρόσωπο), **Πρόεδρος της Επιτροπής Ελέγχου**

2) Αναστασία Χατζητζανή του Νικολάου, (Ανεξάρτητο μη εκτελεστικό μέλος του Διοικητικού Συμβουλίου), **Μέλος της Επιτροπής Ελέγχου**

3) Γεώργιος Τσιατούρας του Βασιλείου, ,Αντίπροεδρος (μη εκτελεστικός) του Διοικητικού Συμβουλίου, **Μέλος της Επιτροπής Ελέγχου.**

Αθήνα , 18 Ιουλίου 2024

Για την «ΙΛΥΔΑ ΠΛΗΡΟΦΟΡΙΚΗ Α.Ε.»

From: LOULIS FOOD INGREDIENTS A.E.
Posted At: 22 July 2024 08:54
Conversation: ΑΝΑΚΟΙΝΩΣΗ ΡΥΘΜΙΖΟΜΕΝΗΣ ΠΛΗΡΟΦΟΡΙΑΣ ΤΟΥ Ν.
3556/2007: Γνωστοποίηση συναλλαγών
Posted To: DOLAnnouncements2

Subject: ΑΝΑΚΟΙΝΩΣΗ ΡΥΘΜΙΖΟΜΕΝΗΣ ΠΛΗΡΟΦΟΡΙΑΣ ΤΟΥ Ν.
3556/2007: Γνωστοποίηση συναλλαγών

Η εταιρεία LOULIS FOOD INGREDIENTS A.E. (η Εταιρεία), βάσει του ν. 3556/2007, του Κανονισμού 596/2014 και του Κανονισμού του Χρηματιστηρίου Αθηνών, έκαστος όπως ισχύει, ενημερώνει το επενδυτικό κοινό ότι, σύμφωνα με την από 19.07.2024 γνωστοποίηση συναλλαγών υπόχρεου προσώπου που υπέβαλλε ο κος Διονύσιος Κασωτάκης, με την ιδιότητά του ως υπόχρεο πρόσωπο (Εμπορικός Διευθυντής B2C της LOULIS FOOD INGREDIENTS A.E.), στις 18.07.2024 αγόρασε 188 κοινές ονομαστικές μετοχές με δικαιώματα ψήφου της Εταιρείας στην αγορά του Χρηματιστηρίου Αθηνών στην μέση τιμή 2,65 ευρώ ανά μετοχή.

From: ΜΟΤΟΡ ΟΪΛ Α.Ε.
Posted At: 22 July 2024 09:23
Conversation: Ρυθμιζόμενη Πληροφορία: Αγορές Ιδίων Μετοχών (Απόφαση ΕΓΣ 11/10/2023)
Posted To: DOLAnnouncements2

Subject: Ρυθμιζόμενη Πληροφορία: Αγορές Ιδίων Μετοχών (Απόφαση ΕΓΣ 11/10/2023)

Η ΜΟΤΟΡ ΟΙΛ (ΕΛΛΑΣ) ΔΙΥΛΙΣΤΗΡΙΑ ΚΟΡΙΝΘΟΥ Α.Ε. ανακοινώνει ότι στις 19 Ιουλίου 2024 προέβη σε αγορά 2.630 μετοχών της Εταιρείας συνολικής αξίας Ευρώ 59.928,80 (μέση τιμή κτήσης: Ευρώ 22,787 ανά μετοχή).

Ο συνολικός αριθμός ιδίων μετοχών που κατέχει η Εταιρεία ανέρχεται σε 2.683.183 που αντιστοιχεί σε ποσοστό 2,42% του μετοχικού της κεφαλαίου. Η μέση τιμή κτήσης των ιδίων μετοχών ανέρχεται σε Ευρώ 18,973 ανά μετοχή.

Μαρούσι, 22 Ιουλίου 2024

Το Διοικητικό Συμβούλιο

From: LAMDA DEVELOPMENT A.E.
Posted At: 22 July 2024 09:39
Conversation: Αγορά ιδίων μετοχών
Posted To: DOLAnnouncements2

Subject: Αγορά ιδίων μετοχών

Αγορά ιδίων μετοχών

[Αγορά ιδίων μετοχών](#)

From: IDEAL HOLDINGS A.E.
Posted At: 22 July 2024 09:43
Conversation: Ανακοίνωση για την εξαγορά της εταιρείας BlueStream
Posted To: DOLAnnouncements2

Subject: Ανακοίνωση για την εξαγορά της εταιρείας BlueStream

Δείτε ακολούθως το κείμενο της Ανακοίνωσης

[Ανακοίνωση για την εξαγορά της BlueStream](#)

From: LAVIPHARM A.E.
Posted At: 22 July 2024 09:43
Conversation: Εισαγωγή προς διαπραγμάτευση νέων κοινών ονομαστικών μετοχών
Posted To: DOLAnnouncements2

Subject: Εισαγωγή προς διαπραγμάτευση νέων κοινών ονομαστικών μετοχών

Δείτε συνημμένο

[Εισαγωγή προς διαπραγμάτευση νέων κοινών ονομαστικών μετοχών](#)

From: ΓΡ. ΣΑΡΑΝΤΗΣ Α.Β.Ε.Ε.
Posted At: 22 July 2024 09:47
Conversation: Αγορά Ιδίων Μετοχών
Posted To: DOLAnnouncements2

Subject: Αγορά Ιδίων Μετοχών

Αθήνα, 22 Ιουλίου 2024

Ανακοίνωση Αγοράς Ιδίων Μετοχών

Η εταιρεία ΓΡ. ΣΑΡΑΝΤΗΣ Α.Β.Ε.Ε. ανακοινώνει ότι, κατ' εφαρμογή της από 23.04.2024 σχετικής απόφασης της Τακτικής Γενικής Συνέλευσης των Μετόχων της, προέβη την 19^η Ιουλίου 2024 σε αγορά 6.800 ιδίων μετοχών με μέση τιμή κτήσης 11,09 ευρώ ανά μετοχή και συνολική αξία συναλλαγής 75.404,00 ευρώ.

Μετά και την προαναφερόμενη αγορά, η εταιρεία κατέχει συνολικά 2.312.838 ίδιες μετοχές, ήτοι ποσοστό 3,46% του συνόλου των μετοχών της εταιρείας.

Η ανακοίνωση εκδίδεται σύμφωνα με το άρθρο 49 του Ν. 4548/2018 και κατ' εφαρμογή του υπ' αριθμ. 596/2014 Κανονισμού του Ευρωπαϊκού Κοινοβουλίου και Συμβουλίου και του κατ' εξουσιοδότηση Κανονισμού (ΕΕ) 2016/1052.

[Αγορά Ιδίων Μετοχών](#)

From: PREMIA Α.Ε.Ε.Α.Π.
Posted At: 22 July 2024 09:48
Conversation: ΑΝΑΚΟΙΝΩΣΗ ΓΙΑ ΤΗΝ ΑΥΞΗΣΗ ΤΟΥ ΜΕΤΟΧΙΚΟΥ ΚΕΦΑΛΑΙΟΥ ΤΗΣ ΕΤΑΙΡΕΙΑΣ ΜΕ ΔΙΑΝΟΜΗ ΔΩΡΕΑΝ ΜΕΤΟΧΩΝ
Posted To: DOLAnnouncements2

Subject: ΑΝΑΚΟΙΝΩΣΗ ΓΙΑ ΤΗΝ ΑΥΞΗΣΗ ΤΟΥ ΜΕΤΟΧΙΚΟΥ ΚΕΦΑΛΑΙΟΥ ΤΗΣ ΕΤΑΙΡΕΙΑΣ ΜΕ ΔΙΑΝΟΜΗ ΔΩΡΕΑΝ ΜΕΤΟΧΩΝ

Δείτε το συνημμένο.

[ΑΝΑΚΟΙΝΩΣΗ ΓΙΑ ΤΗΝ ΑΥΞΗΣΗ ΤΟΥ ΜΕΤΟΧΙΚΟΥ ΚΕΦΑΛΑΙΟΥ ΤΗΣ ΕΤΑΙΡΕΙΑΣ ΜΕ ΔΙΑΝΟΜΗ ΔΩΡΕΑΝ ΜΕΤΟΧΩΝ](#)

From: FURLIS A.E ΣΥΜΜΕΤΟΧΩΝ
Posted At: 22 July 2024 09:56
Conversation: Ανακοίνωση Αγοράς Ιδίων Μετοχών
Posted To: DOLAnnouncements2

Subject: Ανακοίνωση Αγοράς Ιδίων Μετοχών

Παρακαλώ δειτε το συνημμένο.

[Ανακοίνωση Αγοράς Ιδίων Μετοχών](#)

From: PREMIA Α.Ε.Ε.Α.Π.
Posted At: 22 July 2024 10:04
Conversation: ΑΝΑΚΟΙΝΩΣΗ ΛΗΞΗΣ ΠΕΜΠΤΗΣ (5ης) ΠΕΡΙΟΔΟΥ ΕΚΤΟΚΙΣΜΟΥ
ΚΟΙΝΟΥ ΟΜΟΛΟΓΙΑΚΟΥ ΔΑΝΕΙΟΥ
Posted To: DOLAnnouncements2

Subject: ΑΝΑΚΟΙΝΩΣΗ ΛΗΞΗΣ ΠΕΜΠΤΗΣ (5ης) ΠΕΡΙΟΔΟΥ ΕΚΤΟΚΙΣΜΟΥ
ΚΟΙΝΟΥ ΟΜΟΛΟΓΙΑΚΟΥ ΔΑΝΕΙΟΥ

Δείτε το συνημμένο.

[ΑΝΑΚΟΙΝΩΣΗ ΛΗΞΗΣ ΠΕΜΠΤΗΣ \(5ης\) ΠΕΡΙΟΔΟΥ ΕΚΤΟΚΙΣΜΟΥ ΚΟΙΝΟΥ ΟΜΟΛΟΓΙΑΚΟΥ ΔΑΝΕΙΟΥ](#)

From: Ο.Τ.Ε. Α.Ε.
Posted At: 22 July 2024 10:17
Conversation: Ανακοίνωση Ακύρωσης και Διαγραφής Μετοχών
Posted To: DOLAnnouncements2

Subject: Ανακοίνωση Ακύρωσης και Διαγραφής Μετοχών

Βλ. συνημμένο αρχείο

[Ανακοίνωση Ακύρωσης και Διαγραφής Μετοχών](#)

From: METLEN ENERGY & METALS A.E.
Posted At: 22 July 2024 10:22
Conversation: Απόκτηση Ιδίων Μετοχών
Posted To: DOLAnnouncements2

Subject: Απόκτηση Ιδίων Μετοχών

Δείτε παρακάτω:

[Απόκτηση Ιδίων Μετοχών](#)

From: ΕΚΤΕΡ Α.Ε.
Posted At: 22 July 2024 11:16
Conversation: ΑΝΑΚΟΙΝΩΣΗ ΓΙΑ ΕΙΣΑΓΩΓΗ ΔΩΡΕΑΝ ΜΕΤΟΧΩΝ ΑΠΟ ΜΕΤΑΒΟΛΗ ΤΗΣ ΟΝΟΜΑΣΤΙΚΗΣ ΑΞΙΑΣ ΤΟΥΣ (SPLIT)
Posted To: DOLAnnouncements2

Subject: ΑΝΑΚΟΙΝΩΣΗ ΓΙΑ ΕΙΣΑΓΩΓΗ ΔΩΡΕΑΝ ΜΕΤΟΧΩΝ ΑΠΟ ΜΕΤΑΒΟΛΗ ΤΗΣ ΟΝΟΜΑΣΤΙΚΗΣ ΑΞΙΑΣ ΤΟΥΣ (SPLIT)

ανακοίνωση για stock split

[ΑΝΑΚΟΙΝΩΣΗ ΓΙΑ ΤΗΝ ΕΙΣΑΓΩΓΗ ΔΩΡΕΑΝ ΜΕΤΟΧΩΝ ΑΠΟ SPLIT ΜΕΤΟΧΩΝ](#)

From: INTPAKOM A.E.
Posted At: 22 July 2024 13:08
Conversation: ΑΝΑΚΟΙΝΩΣΗ ΛΗΞΗΣ ΠΡΟΓΡΑΜΜΑΤΟΣ ΑΓΟΡΑΣ ΙΔΙΩΝ ΜΕΤΟΧΩΝ
Posted To: DOLAnnouncements2
Subject: ΑΝΑΚΟΙΝΩΣΗ ΛΗΞΗΣ ΠΡΟΓΡΑΜΜΑΤΟΣ ΑΓΟΡΑΣ ΙΔΙΩΝ ΜΕΤΟΧΩΝ

Μαρούσι, 22 Ιουλίου 2024 - Η Ανώνυμη Εταιρεία με την επωνυμία «INTPAKOM ΑΝΩΝΥΜΗ ΕΤΑΙΡΕΙΑ ΣΥΜΜΕΤΟΧΩΝ» (δ.τ.«INTRACOM HOLDINGS») γνωστοποιεί στο επενδυτικό κοινό ότι στις 21 Ιουλίου 2024 έληξε το εγκεκριμένο, από την Έκτακτη Γενική Συνέλευση της 21^{ης} Ιουλίου 2022, πρόγραμμα αγοράς ιδίων μετοχών της Εταιρείας.

Υπενθυμίζεται ότι η ως άνω Γενική Συνέλευση είχε εγκρίνει την, κατ' άρθρο 49 του ν. 4548/2018, απόκτηση από την Εταιρεία ιδίων μετοχών μέχρι τη συμπλήρωση ποσοστού 10% επί του καταβεβλημένου μετοχικού κεφαλαίου της, συμπεριλαμβανομένων των ιδίων μετοχών που είχαν ήδη αποκτηθεί και διακρατούντο από την Εταιρεία (δηλ. 617.848 ιδίων μετοχών, ποσοστό 0,74% επί του συνόλου των μετοχών της Εταιρείας), για χρονική περίοδο 24 μηνών με έναρξη ισχύος την 22^α Ιουλίου 2022 μέχρι και την 21^η Ιουλίου 2024, με κατώτατη τιμή αγοράς τριάντα λεπτά (€ 0,30) και ανώτατη τιμή δέκα ευρώ (€ 10.00), ανά μετοχή.

Κατά τη διάρκεια του εν λόγω προγράμματος, η Εταιρεία δεν προέβη σε αγορά ιδίων μετοχών. Ως εκ τούτου η Εταιρεία σήμερα εξακολουθεί να κατέχει τις 617.848 ίδιες μετοχές (ποσοστό 0,74% επί του μετοχικού της κεφαλαίου) τις οποίες είχε αποκτήσει πριν από την Ε.Γ.Σ. της 21.07.2022.

Η παρούσα Ανακοίνωση εκδίδεται σύμφωνα με τον Κανονισμό (ΕΕ) αριθ. 596/2014 του Ευρωπαϊκού Κοινοβουλίου και του Συμβουλίου της 16^{ης} Απριλίου 2014 και τον κατ' εξουσιοδότηση Κανονισμό (ΕΕ) 2016/1052 της Επιτροπής της 8ης Μαρτίου 2016.

From: Ι. ΚΛΟΥΚΙΝΑΣ-Ι. ΛΑΠΠΑΣ Α.Ε.
Posted At: 22 July 2024 13:44
Conversation: Παρέλευση ΑΠΡΑΚΤΟΥ της κατ' άρθρο 100 παρ. 3 του ν. 4548/2018 δεκαήμερης προθεσμίας
Posted To: DOLAnnouncements2

Subject: Παρέλευση ΑΠΡΑΚΤΟΥ της κατ' άρθρο 100 παρ. 3 του ν. 4548/2018 δεκαήμερης προθεσμίας

ΕΠΙΣΥΝΑΨΗ ΑΡΧΕΙΟΥ

[Παρέλευση ΑΠΡΑΚΤΟΥ της κατ' άρθρο 100 παρ. 3 του ν. 4548/2018 δεκαήμερης προθεσμίας](#)

From: ΕΛ. Δ. ΜΟΥΖΑΚΗΣ Α.Ε.Β.Ε.Μ. & Ε.
Posted At: 22 July 2024 16:07
Conversation: ΑΝΑΚΟΙΝΩΣΗ ΓΙΑ ΤΙΣ ΑΠΟΦΑΣΕΙΣ ΓΕΝΙΚΗΣ ΣΥΝΕΛΕΥΣΗΣ
Posted To: DOLAnnouncements2

Subject: ΑΝΑΚΟΙΝΩΣΗ ΓΙΑ ΤΙΣ ΑΠΟΦΑΣΕΙΣ ΓΕΝΙΚΗΣ ΣΥΝΕΛΕΥΣΗΣ

ΑΠΟΤΕΛΕΣΜΑΤΑ ΨΗΦΟΦΟΡΙΑΣ ΕΚΤΑΚΤΗΣ ΓΕΝΙΚΗΣ ΣΥΝΕΛΕΥΣΗΣ ΤΗΣ 17ΗΣ ΙΟΥΛΙΟΥ
2024

[ΑΠΟΤΕΛΕΣΜΑΤΑ ΨΗΦΟΦΟΡΙΑΣ ΕΚΤΑΚΤΗΣ ΓΕΝΙΚΗΣ ΣΥΝΕΛΕΥΣΗΣ ΤΗΣ 17ΗΣ ΙΟΥΛΙΟΥ 2024](#)

Ομολογιακά Δάνεια Επιχειρήσεων – Οργανωμένη Αγορά (Μη Μετατρέψιμα)

Πλήθος Εισηγμένων Ομολογίων	Ονομαστική αξία	Τιμή έκδοσης	Σημερινό επιτόκιο	Ημερ. λήξης	Διάρκεια (έτη)	Σημείωση	Τοκομερίδιο		Μον. Διαπρ.	Ομόλογα Επιχειρήσεων	Δεδ. Τόκς	Αποδ. Λήξη	Κατωτ Τιμή	Ανωτ Τιμή	Τιμή κλειστ. Προηγ.	Κλείσιμο-ημ/νία	Όγκος	Αξία Συναλλαγών	Τελευταία εντολή					
							Κοινό	Προτιμησιακό											Τιμή	Αγορ./ Πώλ.	Ημερομηνία	λαχ έτους	Μεγ έτους	
130,000	1,000.00	1,000.00	6.00	27/02/2029	5	---	1	---	1	INTRALOT Α.Ε. (Μη μετατρέψιμο)	24.6667	5.5030	100.6700	101.4000	101.3500	100.6540	19/07/2024	35,000	36,272.83	100.6700	A	22/07/2024	100.0050	101.9000
320,000	1,000.00	1,000.00	3.40	21/07/2027	7	---	9	---	1	LAMDA DEVELOPMENT Α.Ε. (Μη μετατρέψιμο)	0.1889	4.4120	95.5100	96.2987	95.6550	95.3810	19/07/2024	34,000	32,616.01	94.7510	A	22/07/2024	92.0000	97.1500
200,000	1,000.00	1,000.00	2.10	27/10/2027	7	---	8	---	1	Ο.Π.Α.Π. Α.Ε. (Μη Μετατρέψιμο)	5.0167	3.7110	94.2100	94.8000	94.3777	94.2400	19/07/2024	22,000	20,873.47	94.2400	A	22/07/2024	90.5800	95.1000
200,000	1,000.00	1,000.00	1.90	23/03/2028	7	---	7	---	1	ΜΟΤΟΡ ΟΙΛ ΔΙΥΛΙΣΤΗΡΙΑ ΚΟΡΙΝΘΟΥ ΑΕ (Μη μετατρέψιμο)	6.3333	3.9580	92.5000	92.5000	92.5000	92.6530	19/07/2024	1,000	931.33	92.5000	A	22/07/2024	90.5000	93.0000
100,000	1,000.00	1,000.00	2.95	11/02/2027	5	---	5	---	1	SAFE BULKERS PARTICIPATIONS PLC (Μη μετατρέψιμο)	13.3569	5.4330	92.7102	93.4500	93.4500	92.5000	19/07/2024	7,000	6,598.01	92.7102	A	22/07/2024	92.0000	97.0000
230,000	1,000.00	1,000.00	4.70	12/07/2029	7	---	5	---	1	LAMDA DEVELOPMENT Α.Ε. (Μη μετατρέψιμο)	1.5667	4.2860	99.6000	100.0000	99.9990	99.7140	19/07/2024	19,000	19,005.70	99.6000	A	22/07/2024	97.0000	101.2000
100,000	1,000.00	1,000.00	4.40	26/07/2029	7	---	4	---	1	CPLP SHIPPING HOLDINGS PLC (Μη μετατρέψιμο)	22.0000	4.6030	95.8133	97.4799	97.4799	97.1100	19/07/2024	25,000	24,636.14	96.0301	A	22/07/2024	95.0948	100.2438
199,375	1,000.00	1,000.00	3.60	12/03/2026	7	---	11	---	1	ΑΕΡΟΠΟΡΙΑ ΑΙΓΑΙΟΥ Α.Ε. (Μη μετατρέψιμο)	13.4000	3.4900	98.0000	99.1000	99.1000	98.9680	19/07/2024	414,000	414,271.80	98.0001	A	22/07/2024	97.1458	99.3000
150,000	1,000.00	1,000.00	2.60	22/10/2026	7	---	10	---	1	ΤΕΡΝΑ ΕΝΕΡΓΕΙΑΚΗ Μ.Α.Ε.Χ. (Μη μετατρέψιμο)	6.7167	3.9220	---	---	---	96.2000	19/07/2024	---	---	95.1000	A	22/07/2024	92.8293	96.2000
500,000	1,000.00	1,000.00	2.75	03/07/2027	7	---	9	---	1	ΓΕΚ ΤΕΡΝΑ Α.Ε. (Μη μετατρέψιμο)	1.6042	4.3740	94.3000	94.6800	94.3998	94.4070	19/07/2024	50,000	47,289.11	94.1500	A	22/07/2024	91.5500	94.9369
200,000	1,000.00	1,000.00	4.25	23/01/2029	5	---	1	---	1	AUTOHELLAS Α.Τ.Ε.Ε. (Μη μετατρέψιμο)	---	4.6150	98.0000	99.4000	98.2500	99.5000	19/07/2024	158,000	155,367.67	97.3301	A	22/07/2024	97.5000	101.0000
175,000	1,000.00	1,000.00	3.40	26/07/2024	5	---	10	---	1	ΑΤΤΙΚΑ Α.Ε. ΣΥΜΜΕΤΟΧΩΝ (Μη μετατρέψιμο)	17.0000	60.4240	99.2500	99.3010	99.2558	99.3000	17/07/2024	52,000	52,497.04	99.3001	A	22/07/2024	98.5000	99.8400
100,000	1,000.00	1,000.00	2.70	25/05/2026	5	---	7	---	1	COSTAMARE PARTICIPATIONS PLC (Μη μετατρέψιμο)	4.3500	4.2650	96.6000	96.7000	96.6555	96.6250	19/07/2024	9,000	8,738.14	95.6000	A	22/07/2024	94.2567	97.0000
300,000	1,000.00	1,000.00	2.30	20/07/2028	7	---	7	---	1	ΠΡΟΝΤΕΑ ΑΕΕΑΠ (Μη μετατρέψιμο)	0.1278	4.7620	90.1000	90.9500	90.5025	89.6800	19/07/2024	16,000	14,482.44	90.0001	A	22/07/2024	86.1234	92.3500
150,000	1,000.00	1,000.00	2.65	22/10/2026	5	---	6	---	1	CPLP SHIPPING HOLDINGS PLC (Μη μετατρέψιμο)	6.8458	4.7270	95.0000	95.0000	95.0000	94.9780	19/07/2024	24,000	22,964.30	93.6100	Π	22/07/2024	93.0000	95.1567
250,000	1,000.00	1,000.00	2.45	16/11/2028	7	---	6	---	1	ΕΒΑΛΧΑΛΚΟΡ Α.Ε. (Μη μετατρέψιμο)	4.6958	4.3880	91.6000	92.0000	91.8000	91.6000	19/07/2024	45,000	41,537.31	91.6000	A	22/07/2024	88.4206	93.3241
120,000	1,000.00	1,000.00	2.65	06/12/2028	7	---	6	---	1	ΝΟΒΑΛ ΠΡΟΠΕΡΤΥ ΑΕΕΑΠ (Μη μετατρέψιμο)	3.5333	4.5490	91.8000	92.0000	91.8000	92.5500	19/07/2024	46,000	42,422.53	91.5501	A	22/07/2024	88.5000	94.2749
300,000	1,000.00	1,000.00	2.30	14/12/2028	7	---	6	---	1	ΓΕΚ ΤΕΡΝΑ Α.Ε. (Μη μετατρέψιμο)	2.5556	5.0480	88.8510	88.9000	88.8782	88.9890	19/07/2024	19,000	16,935.42	88.8800	A	22/07/2024	86.5021	90.9000

Σημειώσεις Εταιρικών Ομολόγων

Ο Όγκος Συναλλαγών υπολογίζεται ως (Τεμάχια) * (Ονομαστική Τιμή). Η Αξία Συναλλαγών υπολογίζεται ως (Τεμάχια) * (Ονομαστική Τιμή) * (Τιμή %) + (Δεδουλευμένοι Τόκοι).

Οι τιμές συναλλαγών των ομολόγων υπολογίζονται ως ποσοστό επί τοις εκατό (%) της ονομαστικής τους τιμής.

Όλα τα ομόλογα έχουν Ονομαστική Αξία εκπεφρασμένη σε Ευρώ (εκτός εάν σημειώνεται διαφορετικά).

Ομολογιακά Δάνεια Επιχειρήσεων – Οργανωμένη Αγορά (Μη Μετατρέψιμα)

Πλήθος Εισηγμένων Ομολογιών	Ονομαστική αξία	Τιμή έκδοσης	Σημερινό επιτόκιο	Ημερ. λήξης	Διάρκεια (έτη)	Σημείωση	Τοκομερίδιο		Μον. Διασπ.	Ομόλογα Επιχειρήσεων	Δεδ. Τόκος Αποδ./Λήξη		Κατωτ Τιμή	Ανωτ Τιμή	Τιμή κλεισ. Προηγ.	Κλείσιμο-ημ/νία	Όγκος	Αξία Συναλλαγών	Τελευταία εντολή			Μεγ έτους		
							Κοινό	Προτιμησιακό			Τιμή	Αγορ./ Πώλ.							Ημερομηνία	λαχ				
100,000	1,000.00	1,000.00	2.80	25/01/2027	5	---	5	---	1	PREMIA A.E. (Μη μετατρέψιμο)	14.0778	4.8830	94.5000	94.5000	94.5000	93.5110	19/07/2024	1,000	959.08	93.5500	A	22/07/2024	90.9974	97.8048
500,000	1,000.00	1,000.00	4.00	10/07/2030	7	---	3	---	1	METLEN ENERGY & METALS A.E. (Μη μετατρέψιμο)	1.5556	3.8340	99.8520	100.0900	100.0250	99.9820	19/07/2024	564,000	564,965.69	99.8510	A	22/07/2024	98.3001	100.6000
120,000	1,000.00	1,000.00	3.95	04/04/2025	7	---	13	---	1	ΓΕΚ ΤΕΡΝΑ Α.Ε. (Μη μετατρέψιμο)	12.1792	3.8880	99.3000	99.6000	99.3638	99.6800	19/07/2024	105,000	105,610.81	98.5100	A	22/07/2024	98.6000	100.1000
100,000	1,000.00	1,000.00	5.50	15/12/2028	5	---	2	---	1	IDEAL HOLDINGS A.E. (Μη μετατρέψιμο)	5.6528	4.9410	101.0009	101.5000	101.4376	101.0060	19/07/2024	40,000	40,801.14	101.1000	A	22/07/2024	100.6502	104.1000

Σημειώσεις Εταιρικών Ομολόγων

Ο Όγκος Συναλλαγών υπολογίζεται ως (Τεμάχια) * (Ονομαστική Τιμή). Η Αξία Συναλλαγών υπολογίζεται ως (Τεμάχια) * (Ονομαστική Τιμή) * (Τιμή %) + (Δεδουλευμένοι Τόκοι).

Οι τιμές συναλλαγών των ομολόγων υπολογίζονται ως ποσοστό επί τοις εκατό (%) της ονομαστικής τους τιμής.

Όλα τα ομόλογα έχουν Ονομαστική Αξία εκπεφρασμένη σε Ευρώ (εκτός εάν σημειώνεται διαφορετικά).

Ομόλογα Ελληνικού Δημοσίου

Πλήθος Εισηγμ. Ομολογιών	Όνομ. αξία	Σημερινό επιτόκιο	Υπολογισμός Δεδουλευμένων	Ημερ/νία Λήξης [1]	Διάρκεια (έτη)	Σημείωση	Ημερομηνία Πληρ.	Αξία τρέχοντος	Μον. Διασπ.	Ομόλογα Ελληνικού Δημοσίου	Κατωτ Τιμή	Ανωτ Τιμή	Τιμή κλεισ.	Προηγ. Κλείσιμο-ημ/νία	Όγκος	Αξία Συναλλαγών	Τελευταία εντολή Αγορ./ Πώλ. Ημερομηνία
3,000,000	1,000.00	4.13	Πργμ/Πργμ	15/06/2054	30	---	15/06	4.13	1	ΟΕΔ-ΣΤΘ-150654-30X-4,125-1,000	---	---	---	---	---	---	---
4,700,000	1,000.00	1.88	Πργμ/Πργμ	04/02/2035	15	---	04/02	1.88	1	ΟΕΔ-ΣΤΘ-040235-15X-1,875-1,000	---	---	---	---	---	---	---
6,000,000	1,000.00	0.75	Πργμ/Πργμ	18/06/2031	10	---	18/06	0.75	1	ΟΕΔ-ΣΤΘ-180631-10X-0,750-1,000	---	---	---	---	---	---	---
3,600,000	1,000.00	3.88	Πργμ/Πργμ	15/06/2028	5	---	15/06	3.88	1	ΟΕΔ-ΣΤΘ-150628-05X-3,875-1,000	---	---	---	---	---	---	---
5,962,747,327	1.00	3.75	Πργμ/Πργμ	30/01/2028	10	---	/02 - 01/02 - 31/	3.75	1	ΟΕΔ-ΣΤΘ-300128-10X-3,750-1,00	---	---	---	85.4610 13/07/2018	---	---	1.0000 A 28/11/2018
7,067,309,386	1.00	3.90	Πργμ/Πργμ	30/01/2033	15	---	/02 - 01/02 - 31/	3.90	1	ΟΕΔ-ΣΤΘ-300133-15X-3,900-1,00	---	---	---	78.6730 13/07/2018	---	---	1.0000 A 28/11/2018
5,622,848,349	1.00	4.00	Πργμ/Πργμ	30/01/2037	19	---	/02 - 01/02 - 31/	4.00	1	ΟΕΔ-ΣΤΘ-300137-19X-4,000-1,00	---	---	---	77.0370 13/07/2018	---	---	1.0000 A 28/11/2018
5,476,770,669	1.00	4.20	Πργμ/Πργμ	30/01/2042	24	---	/02 - 01/02 - 31/	4.20	1	ΟΕΔ-ΣΤΘ-300142-24X-4,200-1,00	---	---	---	77.7640 13/07/2018	---	---	1.0000 A 28/11/2018
4,450,000	1,000.00	3.38	Πργμ/Πργμ	15/06/2034	10	---	15/06	3.38	1	ΟΕΔ-ΣΤΘ-150634-10X-3,375-1,000	---	---	---	---	---	---	---
40,248,141	1.00	4.30	Πργμ/Πργμ	24/02/2025	13	---	24/02	4.30	1	ΟΕΔ-ΣΤΘ-240225-13X-2,000-1,00	---	---	---	10.0000 22/06/2015	---	---	---
59,586,043	1.00	4.30	Πργμ/Πργμ	24/02/2026	14	---	24/02	4.30	1	ΟΕΔ-ΣΤΘ-240226-14X-2,000-1,00	---	---	---	10.0000 22/06/2015	---	---	---
41,118,344	1.00	4.30	Πργμ/Πργμ	24/02/2027	15	---	24/02	4.30	1	ΟΕΔ-ΣΤΘ-240227-15X-2,000-1,00	---	---	---	10.0000 22/06/2015	---	---	---
45,137,734	1.00	4.30	Πργμ/Πργμ	24/02/2028	16	---	24/02	4.30	1	ΟΕΔ-ΣΤΘ-240228-16X-2,000-1,00	---	---	---	10.0000 22/06/2015	---	---	---
61,768,888	1.00	4.30	Πργμ/Πργμ	24/02/2029	17	---	24/02	4.30	1	ΟΕΔ-ΣΤΘ-240229-17X-2,000-1,00	---	---	---	10.0000 22/06/2015	---	---	---
54,567,744	1.00	4.30	Πργμ/Πργμ	24/02/2030	18	---	24/02	4.30	1	ΟΕΔ-ΣΤΘ-240230-18X-2,000-1,00	---	---	---	10.0000 22/06/2015	---	---	---
37,541,515	1.00	4.30	Πργμ/Πργμ	24/02/2031	19	---	24/02	4.30	1	ΟΕΔ-ΣΤΘ-240231-19X-2,000-1,00	---	---	---	10.0000 22/06/2015	---	---	---
37,558,317	1.00	4.30	Πργμ/Πργμ	24/02/2032	20	---	24/02	4.30	1	ΟΕΔ-ΣΤΘ-240232-20X-2,000-1,00	---	---	---	10.0000 22/06/2015	---	---	---
37,473,732	1.00	4.30	Πργμ/Πργμ	24/02/2033	21	---	24/02	4.30	1	ΟΕΔ-ΣΤΘ-240233-21X-2,000-1,00	---	---	---	10.0000 22/06/2015	---	---	---
33,888,293	1.00	4.30	Πργμ/Πργμ	24/02/2034	22	---	24/02	4.30	1	ΟΕΔ-ΣΤΘ-240234-22X-2,000-1,00	---	---	---	10.0000 22/06/2015	---	---	---
35,177,800	1.00	4.30	Πργμ/Πργμ	24/02/2035	23	---	24/02	4.30	1	ΟΕΔ-ΣΤΘ-240235-23X-2,000-1,00	---	---	---	10.0000 22/06/2015	---	---	---
35,547,268	1.00	4.30	Πργμ/Πργμ	24/02/2036	24	---	24/02	4.30	1	ΟΕΔ-ΣΤΘ-240236-24X-2,000-1,00	---	---	---	10.0000 22/06/2015	---	---	---
40,246,306	1.00	4.30	Πργμ/Πργμ	24/02/2037	25	---	24/02	4.30	1	ΟΕΔ-ΣΤΘ-240237-25X-2,000-1,00	---	---	---	10.0000 22/06/2015	---	---	---
37,643,952	1.00	4.30	Πργμ/Πργμ	24/02/2038	26	---	24/02	4.30	1	ΟΕΔ-ΣΤΘ-240238-26X-2,000-1,00	---	---	---	10.0000 22/06/2015	---	---	---
36,977,100	1.00	4.30	Πργμ/Πργμ	24/02/2039	27	---	24/02	4.30	1	ΟΕΔ-ΣΤΘ-240239-27X-2,000-1,00	---	---	---	10.0000 22/06/2015	---	---	---
41,615,000	1.00	4.30	Πργμ/Πργμ	24/02/2040	28	---	24/02	4.30	1	ΟΕΔ-ΣΤΘ-240240-28X-2,000-1,00	---	---	---	10.0000 22/06/2015	---	---	---
42,227,208	1.00	4.30	Πργμ/Πργμ	24/02/2041	29	---	24/02	4.30	1	ΟΕΔ-ΣΤΘ-240241-29X-2,000-1,00	---	---	---	10.0000 22/06/2015	---	---	---
68,288,487	1.00	4.30	Πργμ/Πργμ	24/02/2042	30	---	24/02	4.30	1	ΟΕΔ-ΣΤΘ-240242-30X-2,000-1,00	---	---	---	10.0000 22/06/2015	---	---	---
4,000,000	1,000.00	3.88	Πργμ/Πργμ	12/03/2029	10	---	12/03	3.88	1	ΟΕΔ-ΣΤΘ-120329-10X-3,875-1,0000	---	---	---	---	---	100.0000	A 15/10/2019
4,500,000	1,000.00	0.00	Πργμ/Πργμ	12/02/2026	5	---	12/02	0.00	1	ΟΕΔ-ΣΤΘ-120226-05X-0,000-1,000	---	---	---	---	---	---	---
2,209,163	1,000.00	3.38	Πργμ/Πργμ	15/02/2025	7	---	15/02	3.38	1	ΟΕΔ-ΣΤΘ-150225-07X-3,375-1,000	---	---	---	---	---	---	---
964,000	1,000.00	3.25	Πργμ/Πργμ	20/03/2025	6	---	20/03	3.25	1	ΟΕΔ-ΣΤΘ-200325-06X-3,250-1,000	---	---	---	---	---	---	---
2,100,000	1,000.00	3.55	Πργμ/Πργμ	20/03/2026	7	---	20/03	3.55	1	ΟΕΔ-ΣΤΘ-200326-07X-3,550-1,000	---	---	---	---	---	---	---
5,500,000	1,000.00	1.50	Πργμ/Πργμ	18/06/2030	10	---	18/06	1.50	1	ΟΕΔ-ΣΤΘ-180630-10X-1,500-1,000	---	---	---	---	---	---	---
3,500,000	1,000.00	4.38	Πργμ/Πργμ	18/07/2038	15	---	18/07	4.38	1	ΟΕΔ-ΣΤΘ-180738-15X-4,375-1,000	---	---	---	---	---	---	---

Σημειώσεις Ομολόγων Ελλ. Δημοσίου

Ο Όγκος Συναλλαγών υπολογίζεται ως (Τεμάχια) * (Όνομαστική Τιμή). Η Αξία Συναλλαγών υπολογίζεται ως (Τεμάχια) * (Όνομαστική Τιμή) * (Τιμή %) + (Δεδουλευμένοι Τόκοι)

Η Αξία του τρέχοντος τοκομεριδίου για τις εκδόσεις Ονομαστικής Αξίας 0,01 ευρώ, αναφέρεται σε Ονομαστική Αξία 100 ευρώ.

FLR (= Floating Interest Rate) Ομόλογο Μεταβλητού Επιτοκίου.

[1] - Η Ημερομηνία Λήξης της τοκοφόρου περιόδου και η Ημερομηνία Πληρωμής του τοκομεριδίου.

Ομόλογα Ελληνικού Δημοσίου

Πλήθος Εισηγμ. Ομολογιών	Ονομ. αξία	Σημερινό επιτόκιο	Υπολογισμός Δεδουλευμένων	Ημερ/νία Λήξης [1]	Διάρκεια (έτη)	Σημείωση	Ημερομηνία Πληρ.	Αξία τρέχοντος	Μον. Διαπρ.	Ομόλογα Ελληνικού Δημοσίου	Κατωτ Τιμή	Ανωτ Τιμή	Τιμή κλεισ.	Προηγ. Κλείσιμο-ημ/νία	Όγκος	Αξία Συναλλαγών	Τιμή	Τελευταία εντολή Αγορ./ Πώλ. Ημερομηνία	
40,000	1,000.00	4.67	FLR	Πργμ/360	18/09/2024	1	---	18/09 - 19/03	---	1	ΟΕΔ-ΚΥΜ-180924-01X-4,670-1,000	---	---	---	---	---	---	---	---
5,364,250	1,000.00	3.25		Πργμ/Πργμ	20/03/2050	30	---	20/03	3.25	1	ΟΕΔ-ΣΤΘ-200350-30X-3,250-1,000	---	---	---	---	---	---	---	---
3,924,361	1,000.00	2.00		Πργμ/Πργμ	22/04/2027	7	---	22/04	2.00	1	ΟΕΔ-ΣΤΘ-220427-07X-2,000-1,000	---	---	---	---	---	99.9000	A	22/04/2020
2,500,000	1,000.00	1.88		Πργμ/Πργμ	23/07/2026	7	---	23/07	1.88	1	ΟΕΔ-ΣΤΘ-230726-07X-1,875-1,000	---	---	---	---	---	---	---	---
4,900,000	1,000.00	4.25		Πργμ/Πργμ	15/06/2033	10	---	15/06	4.25	1	ΟΕΔ-ΣΤΘ-150633-10X-4,250-1,000	---	---	---	---	---	---	---	---
3,500,000	1,000.00	1.88		Πργμ/Πργμ	24/01/2052	30	---	24/01	1.88	1	ΟΕΔ-ΣΤΘ-240152-30X-1,875-1,000	---	---	---	---	---	---	---	---
3,700,000	1,000.00	1.75		Πργμ/Πργμ	18/06/2032	10	---	18/06	1.75	1	ΟΕΔ-ΣΤΘ-180632-10X-1,750-1,000	---	---	---	---	---	---	---	---
2,200,000	1,000.00	1.13	FLR	Πργμ/360	15/12/2027	5	---	15/12 - 15/03	---	1	ΟΕΔ-ΚΥΜ-151227-05X-1,130-1,000	---	---	---	---	---	102.1600	A	30/12/2022

Σημειώσεις Ομολόγων Ελλ. Δημοσίου

Ο Όγκος Συναλλαγών υπολογίζεται ως (Τεμάχια) * (Ονομαστική Τιμή). Η Αξία Συναλλαγών υπολογίζεται ως (Τεμάχια) * (Ονομαστική Τιμή) * (Τιμή %) + (Δεδουλευμένοι Τόκοι)

Η Αξία του τρέχοντος τοκομεριδίου για τις εκδόσεις Ονομαστικής Αξίας 0,01 ευρώ, αναφέρεται σε Ονομαστική Αξία 100 ευρώ.

FLR (= Floating Interest Rate) Ομόλογο Μεταβλητού Επιτοκίου.

[1] - Η Ημερομηνία Λήξης της τοκοφόρου περιόδου και η Ημερομηνία Πληρωμής του τοκομεριδίου.

Έντοκα Γραμμάτια & Zero Coupon Ομόλογα Ελληνικού Δημοσίου

Ημερ/νία	Διάρκειας 13 εβδομάδων									Διάρκειας 26 εβδομάδων									Διάρκειας 52 εβδομάδων								
	Ημερ/νία Λήξης	Αρχικό Επιτόκιο	Πλήθος Εισηγμένων	Όνομ/κή αξία	Τιμή έκδοσης	Τελευταία Τιμή	Συναλλαγή Ημερομηνία	Όγκος Συναλλαγών	Σημ.	Ημερ/νία Λήξης	Αρχικό Επιτόκιο	Πλήθος Εισηγμένων	Όνομ/κή αξία	Τιμή έκδοσης	Τελευταία Τιμή	Συναλλαγή Ημερομηνία	Όγκος Συναλλαγών	Σημ.	Ημερ/νία Λήξης	Αρχικό Επιτόκιο	Πλήθος Εισηγμένων	Όνομ/κή αξία	Τιμή έκδοσης	Τελευταία Τιμή	Συναλλαγή Ημερομηνία	Όγκος Συναλλαγών	Σημ.
08/09/2023	---	---	---	---	---	---	---	---	---	---	---	---	---	---	---	---	---	---	06/09/2024	3.81	812,500	1,000.00	962.90	---	---	---	---
08/12/2023	---	---	---	---	---	---	---	---	---	---	---	---	---	---	---	---	---	---	06/12/2024	3.70	600,000	1,000.00	963.90	---	---	---	---
08/03/2024	---	---	---	---	---	---	---	---	---	---	---	---	---	---	---	---	---	---	07/03/2025	3.73	812,500	1,000.00	963.70	---	---	---	---
07/06/2024	---	---	---	---	---	---	---	---	---	---	---	---	---	---	---	---	---	---	06/06/2025	3.34	600,000	1,000.00	967.30	---	---	---	---

Ημερήσιο Δελτίο Τιμών

Έτος: 145 Αύξων Αριθμός Συνεδρίασης: 136

Ενότητα 5: Ομόλογα Ελληνικού Δημοσίου Διαπραγματεύσιμα με τη Μέθοδο Εκφώνησης - Αντιφώνησης

Δευτέρα, 22 Ιουλίου, 2024

Ομόλογα σε Κυκλοφορία	Νόμισμα / Ελάχιστη διαπραγ.	Ημερομηνία Πληρ.	Αξία τρέχοντος τοκομεριδίου	Σημείωση	Τοκομερίδιο	Μονάδα διαπίσης	Ημερ/νία Έκδοσης	Διάρκεια (έτη)	Σημερινό επιτόκιο	Υ.Δ.Τ σε ημέρες	Ομόλογα	Τελευταία τιμή προηγ.	Τελευ. Τιμή	Εκφ. τοις μετρητοίς (€) Αγور. / Πώλ	μετρητοίς (€) Ημερομηνία	Συναλλαγές σε τμχ	Ελάχιστο ζωής	Μέγιστο ζωής	
0	GBP / 10	01/12	0.25	---	67	1	01/12/1928	100	2.5	360	Ε.Κ.Τ.Ε.	---	---	---	---	---	---	---	
103,746	GBP / 10	01/12	0.25	---	65	1	01/12/1930	98	2.5	360	Ε.Κ.Τ.Ε. σειρά	2.27	05/02/1996	2.27	Π	05/02/1996	---	2.27	2.27

Νομικών Προσώπων και Εταιρειών σε Συνάλλαγμα και Ευρο

Σημειώσεις Ομολόγων Ελλ. Δημοσίου

Υ.Δ.Τ: Υπολογισμός Δεδουλευμένων Τόκων.

FLR (= Floating Interest Rate) Ομόλογο Μεταβλητού Επιτοκίου.

Η ελάχιστη διαπραγματεύσιμη Ονομαστική Αξία για όλους τους Άυλους Τίτλους του Δημοσίου είναι τα 100 Ευρώ.

(μφρ-0)

Πίνακας Μελών Χρηματιστηρίου Αθηνών και Μελών ΕΤ.ΕΚ.

Επωνυμία	Διεύθυνση	Τηλέφωνο	Φαξ	Αγορά Μετοχών			Αγορά Παραγώγων		Μέλη ΕΤ.ΕΚ.	
				Μέλος Αγοράς	Μέλος εξ Αποστάσεως	Ειδικός Διαπρήτης	Διαπρήτης	Ειδικός Διαπρήτης	Γενικό Εκκαθιστικό	Άμεσο Εκκαθιστικό
AEONIC SECURITIES C.I.F. P.L.C.	ΛΑΪΟΥ 6, ΓΡ. 301B, ANNA COURT ,	35725337600		a						
ARGUS STOCKBROKERS LTD	25 ΛΕΩΦΟΡΟΣ ΔΗΜΟΣΘΕΝΗ ΣΕΒΕΡΗ 25 ,	0035722717000		a	a		a			
ATHLOS CAPITAL INVESTMENT SERVICES LTD	17 STASINOU AVENUE,BEDIZIA TOWER, 6TH & 7TH FL. ,	35722110777			a					
ATLANTIC SECURITIES LTD	ΠΡΟΔΡΟΜΟΥ 37 37,	0035722445400		a	a					
ΑΧΟΝ ΧΡΗΜΑΤΙΣΤΗΡΙΑΚΗ Α.Ε.Π.Ε.Υ.	ΣΤΑΔΙΟΥ 48 48, ΑΘΗΝΑ	2103363800		a			a			
ΒΕΤΑ ΧΡΗΜΑΤΙΣΤΗΡΙΑΚΗ Α.Ε.Π.Ε.Υ.	Λ.ΑΛΕΞΑΝΔΡΑΣ 29 29 , ΑΘΗΝΑ	210 6478900		a		a	a			a
BNP PARIBAS S.A.	ΛΑΜΨΑΚΟΥ 2 , ΑΘΗΝΑ	2107468525							a	
BOFA SECURITIES EUROPE SA	51 RUE LA BOÏTIE ,	+33 153655555		a	a					
CAPITAL AXEPEY	ΜΗΤΡΟΠΟΛΕΩΣ 58 58, ΑΘΗΝΑ	2103369700		a			a			
CITIGROUP GLOBAL MARKETS EUROPE AG	REUTERWEG 16 16,	+49 691366-0		a	a					
CITIGROUP GLOBAL MARKETS LIMITED	33 CANADA SQUARE -CANARY WHARF 1,	+44 02079864000		a						
CREDIT SUISSE BANK (EUROPE), S.A.	CALLE AYALA 42, 3A PLANTA-B MADRID ,	+34917916000		a						
CREDIT SUISSE SECURITIES (EUROPE) LIMITED	ONE CABOT SQUARE 1 , LONDON	+44 2078888888		a						
DEUTSCHE BANK AG	GREAT WINCHESTER STREET 1 , LONDON	+44 20 754 54209	00441133361437		a					
EUROBANK EQUITIES ΜΟΝΟΠΡΟΣΩΠΗ Α.Ε.Π.Ε.Υ.	ΦΙΛΕΛΛΗΝΩΝ 10 & ΞΕΝΟΦΩΝΤΟΣ 13 , ΑΘΗΝΑ	2103720425		a		a	a			a
EUROCORP Α.Ε.Π.Ε.Υ.	ΠΛ.ΦΙΛΙΚΗΣ ΕΤΑΙΡΕΙΑΣ 14 14, ΑΘΗΝΑ	2107263600		a			a			a
EUROTRUST ΧΡΗΜΑΤΙΣΤΗΡΙΑΚΗ Α.Ε.Π.Ε.Υ.	ΣΕΒΑΣΤΟΥΠΟΛΕΩΣ 113 113, ΑΘΗΝΑ	2103363100		a						
EUROXX ΧΡΗΜΑΤΙΣΤΗΡΙΑΚΗ Α.Ε.Π.Ε.Υ.	ΠΑΛΛΑΙΟΛΟΓΟΥ 7, ΧΑΛΑΝΔΡΙ	+30 2106879400	210-6879401	a		a	a			a
	ΠΑΛΛΑΙΟΛΟΓΟΥ 7, ΧΑΛΑΝΔΡΙ	(210)-6879400	(210)-6879401							
FREEDOM FINANCE EUROPE LTD	ΧΡΙΣΤΑΚΗ ΚΡΑΝΟΥ 20 ,	035725257786		a	a					
GLOBAL CAPITAL SECURITIES & FINANCIAL SERVICES LTD	Λ.ΑΡΧΙΕΠΙΣΚΟΠΟΥ ΜΑΚΑΡΙΟΥ Γ50 50,	00357227110710		a	a					
GREENPOST TRADING EUROPE LTD	ΚΙΜΟΝΟΣ 3, ACROPOLIS MANSIONS, 2ND FLOOR, FLAT/OFFICE 202 ,	035722521389		a	a	a				
HSBC CONTINENTAL EUROPE	Λ.ΜΕΣΟΓΕΙΩΝ 109-111 109-111,	2106960000							a	
INDEX ΧΡΗΜΑΤΙΣΤΗΡΙΑΚΗ Α.Ε.Π.Ε.Υ.	ΔΡΑΓΑΤΣΑΝΙΟΥ 6 6, ΑΘΗΝΑ	2103213920		a						
LAIKI FINANCIAL SERVICES LTD	ΛΕΩΦ. ΒΥΡΩΝΟΣ 26, ΛΕΥΚΩΣΙΑ ΚΥΠΡΟΥ	357 22367367	357 22718567		a					
MEGA EQUITY SECURITIES & FINANCIAL SERVICES PUBLIC LTD	ΛΕΩΦ.ΓΡΙΒΑ ΔΙΓΕΝΗ 42-44 42-44,	0035722711711		a	a		a			
MERIT ΧΡΗΜΑΤΙΣΤΗΡΙΑΚΗ Α.Ε.Π.Ε.Υ.	ΣΟΦΟΚΛΕΟΥΣ 5 5, ΑΘΗΝΑ	2141008814		a		a	a			a
MERRILL LYNCH INTERNATIONAL	2 KING EDWARD STREET 2 , LONDON	+44 20276281000		a						
NUNTIUS ΧΡΗΜΑΤΙΣΤΗΡΙΑΚΗ ΜΟΝΟΠΡ.Α.Ε.Π.Ε.Υ	ΔΡΑΓΑΤΣΑΝΙΟΥ 6 6, ΑΘΗΝΑ	2103350599		a			a			
ONE PLUS CAPITAL LIMITED	75 PRODROMOU AVENUE NICOSIA 1307 ,	35722873760		a	a					
PROCHOICE CHRIMATISTIRIAKI LTD	ΛΕΩΦ.ΣΠΥΡΟΥ ΚΥΠΡΙΑΝΟΥ 57, ΑΚΙΝΗΤΑ Φ 57,	035724661192		a	a					
SHARELINK SECURITIES & FINANCIAL SERVICES LTD	HOUSE-ΘΕΟΤΟΚΗ 6 ΜΕΓΑΡΟ ΕΛΛΗΝΑ 6 ,	+357 22554200		a			a			

Πίνακας Μελών Χρηματιστηρίου Αθηνών και Μελών ΕΤ.ΕΚ.

Επωνυμία	Διεύθυνση	Τηλέφωνο	Φαξ	Αγορά Μετοχών			Αγορά Παραγώγων		Μέλη ΕΤ.ΕΚ.	
				Μέλος Αγοράς	Μέλος εξ Αποστάσεως	Ειδικός Διαπρήτης	Διαπρήτης	Ειδικός Διαπρήτης	Γενικό Εκκαθιστικό	Άμεσο Εκκαθιστικό
SOCIETE GENERALE S.A.	17 COURS VALMY, CEDEX ,	+157290504		a	a		a			
SOLIDUS SECURITIES A.E.P.E.Y.	ΛΟΥΙΖΗΣ ΡΙΑΝΚΟΥΡ 64 64, ΑΘΗΝΑ	2106900600		a			a			a
THE CYPRUS INVESTMENT & SECURITIES CORPORATION LTD	1 AG. PROKOPIΟΥ & POSIDONOS 1ST FLOOR 154,	0035722121700		a	a					
UBS EUROPE SE	OPERNTURM, BOCKENHEIMER LANDSTRASSE 2-4 ,	496921790		a	a					
UBS LIMITED	FINSBURY AVENUE 1 , LONDON	+44 2075687135			a					
VIGOR FINANCE A.E.P.E.Y.	ΨΥΧΑΡΗ 14 , ΝΕΟ ΨΥΧΙΚΟ	2106718400		a			a			
A. ΣΑΡΡΗΣ ΧΡΗΜΑΤΙΣΤΗΡΙΑΚΗ Α.Ε.Π.Ε.Υ	ΔΡΑΓΑΤΣΑΝΙΟΥ 6 6, ΑΘΗΝΑ	2103367700		a						
ΑΛΦΑ FINANCE ΜΟΝΟΠΡΟΣΩΠΗ ΑΕΠΕΥ	ΠΑΝΕΠΙΣΤΗΜΙΟΥ 45 5, ΑΘΗΝΑ	2103677400		a		a	a	a		a
ΑΛΦΑ ΤΡΑΠΕΖΑ ΑΝΩΝΥΜΗ ΕΤΑΙΡΙΑ	ΣΤΑΔΙΟΥ 40 , ΑΘΗΝΑ	2103260000							a	
Γ. Α. ΠΕΡΒΑΝΑΣ ΧΡΗΜΑΤΙΣΤΗΡΙΑΚΗ Α.Ε.Π.Ε.Υ	ΣΟΦΟΚΛΕΟΥΣ 7-9 7-9, ΑΘΗΝΑ	2103727200		a						
ΕΘΝΙΚΗ ΤΡΑΠΕΖΑ ΤΗΣ ΕΛΛΑΔΟΣ Α.Ε.	ΑΙΟΛΟΥ 86, ΑΘΗΝΑ	(210)-3341000	(210)-3228187	a		a	a		a	
	ΑΚΑΔΗΜΙΑΣ 68, ΑΘΗΝΑ	(210)-3328817	(210)-3328678							
ΕΘΝΙΚΗ ΧΡΗΜΑΤΙΣΤΗΡΙΑΚΗ ΜΟΝΟΠΡΟΣΩΠΗ ΑΕΠΕΥ	ΛΕΩΦΟΡΟΣ ΑΘΗΝΩΝ 128-132 & ΙΦΙΓΕΝΙΑΣ 66, ΑΘΗΝΑ	2103328784		a		a	a	a		
ΕΛΛΗΝΙΚΗ ΤΡΑΠΕΖΑ (ΕΠΕΝΔΥΣΕΙΣ) ΛΤΔ	ΛΕΩΦ.ΚΥΡΙΑΚΟΥ ΜΑΤΣΗ 31 - ΤΘ 24747 , ΛΕΥΚΩΣΙΑ ΚΥΠΡΟΥ	+357 22500100	357 22500110		a					
ΕΛΛΗΝΟΑΜΕΡΙΚΑΝΙΚΗ ΧΡΗΜΑΤΙΣΤΗΡΙΑΚΗ ΑΕΠΕΥ	ΑΝΔΡΕΑ ΠΑΠΑΝΔΡΕΟΥ 27 27, ΜΑΡΟΥΣΙ	2103311100		a		a	a			a
I. Χ. ΜΑΥΡΙΚΗΣ ΧΡΗΜΑΤΙΣΤΗΡΙΑΚΗ Α.Ε.Π.Ε.Υ	ΣΟΦΟΚΛΕΟΥΣ 5 5, ΑΘΗΝΑ	2103216730		a						
ΚΑΠΠΑ ΧΡΗΜΑΤΙΣΤΗΡΙΑΚΗ Α.Ε.Π.Ε.Υ.	ΒΑΛΛΑΩΡΙΤΟΥ 15 15, ΑΘΗΝΑ	2103678600		a			a			
ΚΑΡΑΜΑΝΩΦ ΧΡΗΜΑΤΙΣΤΗΡΙΑΚΗ Α.Ε.Π.Ε.Υ.	ΠΛ.ΑΓ.ΘΕΟΔΩΡΩΝ 2 2, ΑΘΗΝΑ	2103212947		a						
ΚΥΚΛΟΣ ΧΡΗΜΑΤΙΣΤΗΡΙΑΚΗ Α.Ε.Π.Ε.Υ.	ΧΑΡΙΛΑΟΥ ΤΡΙΚΟΥΠΗ 6-8-10 39, ΑΘΗΝΑ	2103364300		a			a			
ΛΕΩΝ ΔΕΠΟΛΑΣ ΧΡΗΜΑΤΙΣΤΗΡΙΑΚΗ Α.Ε.Π.Ε.Υ.	ΧΡΗΣΤΟΥ ΛΑΔΑ 1 1, ΑΘΗΝΑ	2103213276 -28		a		a	a			
N. ΧΡΥΣΟΧΟΙΔΗΣ ΧΡΗΜΑΤΙΣΤΗΡΙΑΚΗ Α.Ε.Π.Ε.Υ	ΣΟΦΟΚΛΕΟΥΣ 7-9 7-9, ΑΘΗΝΑ	2103213913		a			a			a
ΠΑΓΚΡΗΤΙΑ ΤΡΑΠΕΖΑ ΑΝΩΝΥΜΗ ΕΤΑΙΡΕΙΑ	ΙΚΑΡΟΥ 5 ,	2810338746							a	
ΠΑΝΤΕΛΑΚΗΣ ΧΡΗΜΑΤΙΣΤΗΡΙΑΚΗ Α.Ε.Π.Ε.Υ	ΕΘΝΙΚΗΣ ΑΝΤΙΣΤΑΣΕΩΣ 57, ΚΤΙΡΙΟ Β 57, ΧΑΛΑΝΔΡΙ	2106965000		a		a	a	a		
ΠΕΙΡΑΙΩΣ ΜΟΝΟΠΡΟΣΩΠΗ Α.Ε.Π.Ε.Υ.	ΣΤΑΔΙΟΥ 10 10, ΑΘΗΝΑ	2103354100		a		a	a	a		a
ΣΤ. ΕΜ. ΛΑΥΡΕΝΤΑΚΗΣ ΧΡΗΜΑΤΙΣΤΗΡΙΑΚΗ Α.Ε.Π.Ε.Υ.	ΣΟΦΟΚΛΕΟΥΣ 7-9 7-9, ΑΘΗΝΑ	2103213336		a						
ΤΡΑΠΕΖΑ EUROBANK ΑΕ	ΟΘΩΝΟΣ 8 , ΑΘΗΝΑ	2144043907							a	
ΤΡΑΠΕΖΑ ΟΡΤΙΜΑ BANK Α.Ε.	ΑΙΓΙΑΛΕΙΑΣ 32 & ΠΑΡΑΔΕΙΣΟΥ , ΜΑΡΟΥΣΙ	210 8173000		a		a	a	a	a	
ΤΡΑΠΕΖΑ ΠΕΙΡΑΙΩΣ ΑΝΩΝΥΜΟΣ ΕΤΑΙΡΕΙΑ	ΑΜΕΡΙΚΗΣ 4 , ΑΘΗΝΑ	2103335000		a			a		a	

Πίνακας Μετοχών Υπό Ειδική Διαπραγμάτευση

Χρέεγραφα	Κατηγορία Διαπραγμάτευσης
Ειδικός Διαπραγματευτής	Εναρξη Ειδικής Διαπραγμάτευσης
MLS ΠΛΗΡΟΦΟΡΙΚΗ (ΚΟ)	Κατάσταση σε Αναστολή
ΠΕΙΡΑΙΩΣ ΜΟΝΟΠΡΟΣΩΠΗ Α.Ε.Π.Ε.Υ.	01/08/2019
ALPHA ETF FTSE Athex Large Cap	Διαπραγματεύσιμα Αμοιβαία Κεφάλαια (Δ.Α.Κ.)
ΑΛΦΑ FINANCE ΜΟΝΟΠΡΟΣΩΠΗ ΑΕΠΕΥ	02/01/1900
ΕΘΝΙΚΗ ΧΡΗΜΑΤΙΣΤΗΡΙΑΚΗ ΜΟΝΟΠΡΟΣΩΠΗ ΑΕΠΕΥ	02/01/1900
ALPHA TRUST ΣΥΜΜΕΤΟΧΩΝ (ΚΟ)	Κύρια Αγορά
EUROBANK EQUITIES ΜΟΝΟΠΡΟΣΩΠΗ Α.Ε.Π.Ε.Υ.	06/02/2023
ΛΕΩΝ ΔΕΠΟΛΑΣ ΧΡΗΜΑΤΙΣΤΗΡΙΑΚΗ Α.Ε.Π.Ε.Υ.	04/01/2021
ALPHA ΥΠΗΡΕΣΙΩΝ ΣΥΜΜ (ΚΟ)	Κύρια Αγορά
EUROBANK EQUITIES ΜΟΝΟΠΡΟΣΩΠΗ Α.Ε.Π.Ε.Υ.	22/10/2006
GREENPOST TRADING EUROPE LTD	12/06/2023
MERIT ΧΡΗΜΑΤΙΣΤΗΡΙΑΚΗ Α.Ε.Π.Ε.Υ.	03/09/2012
ΑΛΦΑ FINANCE ΜΟΝΟΠΡΟΣΩΠΗ ΑΕΠΕΥ	29/02/2016
ΕΘΝΙΚΗ ΧΡΗΜΑΤΙΣΤΗΡΙΑΚΗ ΜΟΝΟΠΡΟΣΩΠΗ ΑΕΠΕΥ	02/01/1900
ΕΛΛΗΝΟΑΜΕΡΙΚΑΝΙΚΗ ΧΡΗΜΑΤΙΣΤΗΡΙΑΚΗ ΑΕΠΕΥ	25/07/2014
ΛΕΩΝ ΔΕΠΟΛΑΣ ΧΡΗΜΑΤΙΣΤΗΡΙΑΚΗ Α.Ε.Π.Ε.Υ.	04/01/2016
ΠΕΙΡΑΙΩΣ ΜΟΝΟΠΡΟΣΩΠΗ Α.Ε.Π.Ε.Υ.	28/05/2009
ΑΤΤΙΚΑ BANK Α.Τ.Ε. (ΚΟ)	Κύρια Αγορά
EUROXX ΧΡΗΜΑΤΙΣΤΗΡΙΑΚΗ Α.Ε.Π.Ε.Υ.	22/01/2016
AUSTRIACARD (ΚΑ)	Κύρια Αγορά
ΒΕΤΑ ΧΡΗΜΑΤΙΣΤΗΡΙΑΚΗ Α.Ε.Π.Ε.Υ.	23/03/2023
EUROXX ΧΡΗΜΑΤΙΣΤΗΡΙΑΚΗ Α.Ε.Π.Ε.Υ.	10/06/2024
AUTOHELLAS (ΚΟ)	Κύρια Αγορά
EUROXX ΧΡΗΜΑΤΙΣΤΗΡΙΑΚΗ Α.Ε.Π.Ε.Υ.	02/07/2018
ΑΛΦΑ FINANCE ΜΟΝΟΠΡΟΣΩΠΗ ΑΕΠΕΥ	01/07/2019
AVE (ΚΟ)	Κύρια Αγορά
EUROXX ΧΡΗΜΑΤΙΣΤΗΡΙΑΚΗ Α.Ε.Π.Ε.Υ.	05/06/2020
BRIQ PROPERTIES (ΚΟ)	Κύρια Αγορά
EUROBANK EQUITIES ΜΟΝΟΠΡΟΣΩΠΗ Α.Ε.Π.Ε.Υ.	09/09/2019
ΛΕΩΝ ΔΕΠΟΛΑΣ ΧΡΗΜΑΤΙΣΤΗΡΙΑΚΗ Α.Ε.Π.Ε.Υ.	22/02/2021
ΠΕΙΡΑΙΩΣ ΜΟΝΟΠΡΟΣΩΠΗ Α.Ε.Π.Ε.Υ.	05/02/2024
CENERGY HOLDINGS (ΚΑ)	Κύρια Αγορά
EUROBANK EQUITIES ΜΟΝΟΠΡΟΣΩΠΗ Α.Ε.Π.Ε.Υ.	02/01/2016
ΑΛΦΑ FINANCE ΜΟΝΟΠΡΟΣΩΠΗ ΑΕΠΕΥ	02/01/2016
ΠΑΝΤΕΛΑΚΗΣ ΧΡΗΜΑΤΙΣΤΗΡΙΑΚΗ Α.Ε.Π.Ε.Υ.	27/12/2022
ΤΡΑΠΕΖΑ ΟΡΤΙΜΑ BANK Α.Ε.	14/03/2022
CNL CAPITAL (ΚΟ)	Κύρια Αγορά
MERIT ΧΡΗΜΑΤΙΣΤΗΡΙΑΚΗ Α.Ε.Π.Ε.Υ.	01/10/2018
COCA-COLA HBC AG (ΚΟ)	Κύρια Αγορά
ΒΕΤΑ ΧΡΗΜΑΤΙΣΤΗΡΙΑΚΗ Α.Ε.Π.Ε.Υ.	08/03/2021
ΕΘΝΙΚΗ ΧΡΗΜΑΤΙΣΤΗΡΙΑΚΗ ΜΟΝΟΠΡΟΣΩΠΗ ΑΕΠΕΥ	02/01/1900
ΠΕΙΡΑΙΩΣ ΜΟΝΟΠΡΟΣΩΠΗ Α.Ε.Π.Ε.Υ.	04/05/2015
DIMAND (ΚΟ)	Κύρια Αγορά
EUROBANK EQUITIES ΜΟΝΟΠΡΟΣΩΠΗ Α.Ε.Π.Ε.Υ.	08/08/2022
ΑΛΦΑ FINANCE ΜΟΝΟΠΡΟΣΩΠΗ ΑΕΠΕΥ	08/08/2022
ΠΑΝΤΕΛΑΚΗΣ ΧΡΗΜΑΤΙΣΤΗΡΙΑΚΗ Α.Ε.Π.Ε.Υ.	15/05/2023
EUROBANK HOLDINGS (ΚΟ)	Κύρια Αγορά
EUROBANK EQUITIES ΜΟΝΟΠΡΟΣΩΠΗ Α.Ε.Π.Ε.Υ.	01/06/2012
GREENPOST TRADING EUROPE LTD	12/06/2023
MERIT ΧΡΗΜΑΤΙΣΤΗΡΙΑΚΗ Α.Ε.Π.Ε.Υ.	06/11/2017
ΑΛΦΑ FINANCE ΜΟΝΟΠΡΟΣΩΠΗ ΑΕΠΕΥ	09/01/2006
ΕΘΝΙΚΗ ΧΡΗΜΑΤΙΣΤΗΡΙΑΚΗ ΜΟΝΟΠΡΟΣΩΠΗ ΑΕΠΕΥ	02/01/1900
ΕΛΛΗΝΟΑΜΕΡΙΚΑΝΙΚΗ ΧΡΗΜΑΤΙΣΤΗΡΙΑΚΗ ΑΕΠΕΥ	25/07/2014
ΛΕΩΝ ΔΕΠΟΛΑΣ ΧΡΗΜΑΤΙΣΤΗΡΙΑΚΗ Α.Ε.Π.Ε.Υ.	30/11/2018
ΠΕΙΡΑΙΩΣ ΜΟΝΟΠΡΟΣΩΠΗ Α.Ε.Π.Ε.Υ.	28/09/2009
FOURLIS ΣΥΜΜΕΤΟΧΩΝ (ΚΟ)	Κύρια Αγορά
EUROBANK EQUITIES ΜΟΝΟΠΡΟΣΩΠΗ Α.Ε.Π.Ε.Υ.	01/12/2016
ΠΕΙΡΑΙΩΣ ΜΟΝΟΠΡΟΣΩΠΗ Α.Ε.Π.Ε.Υ.	06/03/2017
HELLENIQ ENERGY (ΚΟ)	Κύρια Αγορά
EUROBANK EQUITIES ΜΟΝΟΠΡΟΣΩΠΗ Α.Ε.Π.Ε.Υ.	01/11/2023
ΑΛΦΑ FINANCE ΜΟΝΟΠΡΟΣΩΠΗ ΑΕΠΕΥ	07/11/2023
ΕΛΛΗΝΟΑΜΕΡΙΚΑΝΙΚΗ ΧΡΗΜΑΤΙΣΤΗΡΙΑΚΗ ΑΕΠΕΥ	14/09/2015
ΠΕΙΡΑΙΩΣ ΜΟΝΟΠΡΟΣΩΠΗ Α.Ε.Π.Ε.Υ.	20/03/2017
IDEAL HOLDINGS (ΚΟ)	Κύρια Αγορά
EUROBANK EQUITIES ΜΟΝΟΠΡΟΣΩΠΗ Α.Ε.Π.Ε.Υ.	07/06/2021
ΠΕΙΡΑΙΩΣ ΜΟΝΟΠΡΟΣΩΠΗ Α.Ε.Π.Ε.Υ.	07/06/2021
INTERCONTINENTAL (ΚΟ)	Κύρια Αγορά
ΛΕΩΝ ΔΕΠΟΛΑΣ ΧΡΗΜΑΤΙΣΤΗΡΙΑΚΗ Α.Ε.Π.Ε.Υ.	03/06/2019

Πίνακας Μετοχών Υπό Ειδική Διαπραγμάτευση

Χρεόγραφο	Κατηγορία Διαπραγμάτευσης
Ειδικός Διαπραγματευτής	Έναρξη Ειδικής Διαπραγμάτευσης
INTRAKAT (ΚΟ)	Κύρια Αγορά
ΒΕΤΑ ΧΡΗΜΑΤΙΣΤΗΡΙΑΚΗ Α.Ε.Π.Ε.Υ.	04/10/2021
ΠΑΝΤΕΛΑΚΗΣ ΧΡΗΜΑΤΙΣΤΗΡΙΑΚΗ Α.Ε.Π.Ε.Υ.	10/10/2022
JUMBO (ΚΟ)	Κύρια Αγορά
ΒΕΤΑ ΧΡΗΜΑΤΙΣΤΗΡΙΑΚΗ Α.Ε.Π.Ε.Υ.	01/02/2021
EUROBANK EQUITIES ΜΟΝΟΠΡΟΣΩΠΗ Α.Ε.Π.Ε.Υ.	25/05/2020
GREENPOST TRADING EUROPE LTD	12/06/2023
MERIT ΧΡΗΜΑΤΙΣΤΗΡΙΑΚΗ Α.Ε.Π.Ε.Υ.	06/11/2017
ΠΕΙΡΑΙΩΣ ΜΟΝΟΠΡΟΣΩΠΗ Α.Ε.Π.Ε.Υ.	06/03/2017
LAMBDA DEVELOPMENT (ΚΟ)	Κύρια Αγορά
EUROBANK EQUITIES ΜΟΝΟΠΡΟΣΩΠΗ Α.Ε.Π.Ε.Υ.	08/12/2014
ΠΑΝΤΕΛΑΚΗΣ ΧΡΗΜΑΤΙΣΤΗΡΙΑΚΗ Α.Ε.Π.Ε.Υ.	06/11/2017
ΠΕΙΡΑΙΩΣ ΜΟΝΟΠΡΟΣΩΠΗ Α.Ε.Π.Ε.Υ.	29/06/2017
METLEN ENERGY & METALS (ΚΟ)	Κύρια Αγορά
ΒΕΤΑ ΧΡΗΜΑΤΙΣΤΗΡΙΑΚΗ Α.Ε.Π.Ε.Υ.	11/04/2022
EUROBANK EQUITIES ΜΟΝΟΠΡΟΣΩΠΗ Α.Ε.Π.Ε.Υ.	20/09/2017
GREENPOST TRADING EUROPE LTD	12/06/2023
MERIT ΧΡΗΜΑΤΙΣΤΗΡΙΑΚΗ Α.Ε.Π.Ε.Υ.	25/02/2019
ΑΛΦΑ FINANCE ΜΟΝΟΠΡΟΣΩΠΗ ΑΕΠΕΥ	15/04/2019
ΕΘΝΙΚΗ ΧΡΗΜΑΤΙΣΤΗΡΙΑΚΗ ΜΟΝΟΠΡΟΣΩΠΗ ΑΕΠΕΥ	02/01/1900
ΠΕΙΡΑΙΩΣ ΜΟΝΟΠΡΟΣΩΠΗ Α.Ε.Π.Ε.Υ.	04/05/2015
ORILINA PROPERTIES ΑΕΕΑΠ (ΚΟ)	Κύρια Αγορά
EUROBANK EQUITIES ΜΟΝΟΠΡΟΣΩΠΗ Α.Ε.Π.Ε.Υ.	11/12/2023
ΛΕΩΝ ΔΕΠΟΛΑΣ ΧΡΗΜΑΤΙΣΤΗΡΙΑΚΗ Α.Ε.Π.Ε.Υ.	11/12/2023
PREMIA (ΚΟ)	Κύρια Αγορά
ΒΕΤΑ ΧΡΗΜΑΤΙΣΤΗΡΙΑΚΗ Α.Ε.Π.Ε.Υ.	01/06/2021
ΛΕΩΝ ΔΕΠΟΛΑΣ ΧΡΗΜΑΤΙΣΤΗΡΙΑΚΗ Α.Ε.Π.Ε.Υ.	05/12/2022
ΠΑΝΤΕΛΑΚΗΣ ΧΡΗΜΑΤΙΣΤΗΡΙΑΚΗ Α.Ε.Π.Ε.Υ.	23/12/2021
PROFILE (ΚΟ)	Κύρια Αγορά
ΠΑΝΤΕΛΑΚΗΣ ΧΡΗΜΑΤΙΣΤΗΡΙΑΚΗ Α.Ε.Π.Ε.Υ.	01/07/2019
ΤΡΑΠΕΖΑ ΟΡΤΙΜΑ BANK Α.Ε.	03/04/2023
QUALITY & RELIABILITY (ΚΟ)	Κύρια Αγορά
ΤΡΑΠΕΖΑ ΟΡΤΙΜΑ BANK Α.Ε.	03/01/2023
QUEST ΣΥΜΜΕΤΟΧΩΝ (ΚΟ)	Κύρια Αγορά
ΒΕΤΑ ΧΡΗΜΑΤΙΣΤΗΡΙΑΚΗ Α.Ε.Π.Ε.Υ.	26/03/2018
EUROBANK EQUITIES ΜΟΝΟΠΡΟΣΩΠΗ Α.Ε.Π.Ε.Υ.	28/01/2019
SPACE HELLAS (ΚΟ)	Κύρια Αγορά
MERIT ΧΡΗΜΑΤΙΣΤΗΡΙΑΚΗ Α.Ε.Π.Ε.Υ.	09/12/2022
TITAN CEMENT (ΚΑ)	Κύρια Αγορά
ΒΕΤΑ ΧΡΗΜΑΤΙΣΤΗΡΙΑΚΗ Α.Ε.Π.Ε.Υ.	01/02/2021
EUROBANK EQUITIES ΜΟΝΟΠΡΟΣΩΠΗ Α.Ε.Π.Ε.Υ.	06/11/2019
ΠΕΙΡΑΙΩΣ ΜΟΝΟΠΡΟΣΩΠΗ Α.Ε.Π.Ε.Υ.	18/01/2021
TRADE ESTATES ΑΕΕΑΠ (ΚΟ)	Κύρια Αγορά
EUROBANK EQUITIES ΜΟΝΟΠΡΟΣΩΠΗ Α.Ε.Π.Ε.Υ.	10/11/2023
EUROBANK EQUITIES ΜΟΝΟΠΡΟΣΩΠΗ Α.Ε.Π.Ε.Υ.	08/11/2023
ΠΑΝΤΕΛΑΚΗΣ ΧΡΗΜΑΤΙΣΤΗΡΙΑΚΗ Α.Ε.Π.Ε.Υ.	10/11/2023
ΠΑΝΤΕΛΑΚΗΣ ΧΡΗΜΑΤΙΣΤΗΡΙΑΚΗ Α.Ε.Π.Ε.Υ.	08/11/2023
VIOTALCO SA/NV (ΚΑ)	Κύρια Αγορά
EUROBANK EQUITIES ΜΟΝΟΠΡΟΣΩΠΗ Α.Ε.Π.Ε.Υ.	04/03/2014
MERIT ΧΡΗΜΑΤΙΣΤΗΡΙΑΚΗ Α.Ε.Π.Ε.Υ.	17/03/2014
ΑΛΦΑ FINANCE ΜΟΝΟΠΡΟΣΩΠΗ ΑΕΠΕΥ	11/03/2008
ΑΒΑΞ Α.Ε. (ΚΟ)	Κύρια Αγορά
EUROBANK EQUITIES ΜΟΝΟΠΡΟΣΩΠΗ Α.Ε.Π.Ε.Υ.	14/12/2015
ΠΕΙΡΑΙΩΣ ΜΟΝΟΠΡΟΣΩΠΗ Α.Ε.Π.Ε.Υ.	01/02/2021
ΤΡΑΠΕΖΑ ΟΡΤΙΜΑ BANK Α.Ε.	04/09/2023
ΑΔΜΗΣ ΣΥΜΜΕΤΟΧΩΝ Α.Ε. (ΚΟ)	Κύρια Αγορά
EUROBANK EQUITIES ΜΟΝΟΠΡΟΣΩΠΗ Α.Ε.Π.Ε.Υ.	24/05/2021
ΕΛΛΗΝΟΑΜΕΡΙΚΑΝΙΚΗ ΧΡΗΜΑΤΙΣΤΗΡΙΑΚΗ ΑΕΠΕΥ	09/03/2020
ΠΕΙΡΑΙΩΣ ΜΟΝΟΠΡΟΣΩΠΗ Α.Ε.Π.Ε.Υ.	29/06/2017
ΑΕΡΟΠΟΡΙΑ ΑΙΓΑΙΟΥ (ΚΟ)	Κύρια Αγορά
EUROBANK EQUITIES ΜΟΝΟΠΡΟΣΩΠΗ Α.Ε.Π.Ε.Υ.	22/09/2020
ΑΛΟΥΜΥΛΑ (ΚΟ)	Κύρια Αγορά
ΠΕΙΡΑΙΩΣ ΜΟΝΟΠΡΟΣΩΠΗ Α.Ε.Π.Ε.Υ.	31/07/2023
ΑΝΔΡΟΜΕΔΑ ΑΕΕΧ (ΚΟ)	Κύρια Αγορά
ΒΕΤΑ ΧΡΗΜΑΤΙΣΤΗΡΙΑΚΗ Α.Ε.Π.Ε.Υ.	15/02/2021
ΤΡΑΠΕΖΑ ΟΡΤΙΜΑ BANK Α.Ε.	03/04/2023

Πίνακας Μετοχών Υπό Ειδική Διαπραγμάτευση

Χρεόγραφο	Κατηγορία Διαπραγμάτευσης
Ειδικός Διαπραγματευτής	Έναρξη Ειδικής Διαπραγμάτευσης
ΓΕΚ ΤΕΡΝΑ (ΚΟ)	Κύρια Αγορά
ΒΕΤΑ ΧΡΗΜΑΤΙΣΤΗΡΙΑΚΗ Α.Ε.Π.Ε.Υ.	08/03/2021
ΕΥΡΟΒΑΝΚ ΕQUITIES ΜΟΝΟΠΡΟΣΩΠΗ Α.Ε.Π.Ε.Υ.	24/05/2021
ΠΕΙΡΑΙΩΣ ΜΟΝΟΠΡΟΣΩΠΗ Α.Ε.Π.Ε.Υ.	29/08/2019
ΔΕΗ (ΚΟ)	Κύρια Αγορά
ΒΕΤΑ ΧΡΗΜΑΤΙΣΤΗΡΙΑΚΗ Α.Ε.Π.Ε.Υ.	01/02/2021
ΕΥΡΟΒΑΝΚ ΕQUITIES ΜΟΝΟΠΡΟΣΩΠΗ Α.Ε.Π.Ε.Υ.	22/10/2006
GREENPOST TRADING EUROPE LTD	12/06/2023
MERIT ΧΡΗΜΑΤΙΣΤΗΡΙΑΚΗ Α.Ε.Π.Ε.Υ.	06/11/2017
ΑΛΦΑ FINANCE ΜΟΝΟΠΡΟΣΩΠΗ ΑΕΠΕΥ	09/01/2006
ΕΘΝΙΚΗ ΧΡΗΜΑΤΙΣΤΗΡΙΑΚΗ ΜΟΝΟΠΡΟΣΩΠΗ ΑΕΠΕΥ	02/01/1900
ΕΛΛΗΝΟΑΜΕΡΙΚΑΝΙΚΗ ΧΡΗΜΑΤΙΣΤΗΡΙΑΚΗ ΑΕΠΕΥ	01/09/2014
ΠΕΙΡΑΙΩΣ ΜΟΝΟΠΡΟΣΩΠΗ Α.Ε.Π.Ε.Υ.	28/09/2009
ΔΙΕΘΝΗΣ ΑΕΡΟΛΙΜΕΝΑΣ ΑΘΗΝΩΝ(ΚΟ)	Κύρια Αγορά
ΠΕΙΡΑΙΩΣ ΜΟΝΟΠΡΟΣΩΠΗ Α.Ε.Π.Ε.Υ.	03/06/2024
ΕΘΝΙΚΗ ΤΡΑΠΕΖΑ (ΚΟ)	Κύρια Αγορά
ΕΥΡΟΒΑΝΚ ΕQUITIES ΜΟΝΟΠΡΟΣΩΠΗ Α.Ε.Π.Ε.Υ.	22/10/2006
GREENPOST TRADING EUROPE LTD	12/06/2023
MERIT ΧΡΗΜΑΤΙΣΤΗΡΙΑΚΗ Α.Ε.Π.Ε.Υ.	03/09/2012
ΑΛΦΑ FINANCE ΜΟΝΟΠΡΟΣΩΠΗ ΑΕΠΕΥ	09/01/2006
ΕΘΝΙΚΗ ΧΡΗΜΑΤΙΣΤΗΡΙΑΚΗ ΜΟΝΟΠΡΟΣΩΠΗ ΑΕΠΕΥ	02/01/1900
ΕΛΛΗΝΟΑΜΕΡΙΚΑΝΙΚΗ ΧΡΗΜΑΤΙΣΤΗΡΙΑΚΗ ΑΕΠΕΥ	25/07/2014
ΛΕΩΝ ΔΕΠΟΛΑΣ ΧΡΗΜΑΤΙΣΤΗΡΙΑΚΗ Α.Ε.Π.Ε.Υ.	20/05/2015
ΠΕΙΡΑΙΩΣ ΜΟΝΟΠΡΟΣΩΠΗ Α.Ε.Π.Ε.Υ.	08/09/2008
ΕΚΤΕΡ (ΚΟ)	Κύρια Αγορά
ΒΕΤΑ ΧΡΗΜΑΤΙΣΤΗΡΙΑΚΗ Α.Ε.Π.Ε.Υ.	26/09/2022
ΕΥΡΟΒΑΝΚ ΕQUITIES ΜΟΝΟΠΡΟΣΩΠΗ Α.Ε.Π.Ε.Υ.	16/10/2017
ΛΕΩΝ ΔΕΠΟΛΑΣ ΧΡΗΜΑΤΙΣΤΗΡΙΑΚΗ Α.Ε.Π.Ε.Υ.	21/05/2018
ΕΛΑΣΤΡΟΝ (ΚΟ)	Κύρια Αγορά
ΛΕΩΝ ΔΕΠΟΛΑΣ ΧΡΗΜΑΤΙΣΤΗΡΙΑΚΗ Α.Ε.Π.Ε.Υ.	20/02/2017
ΕΛΒΑΛΧΑΛΚΟΡ (ΚΟ)	Κύρια Αγορά
ΒΕΤΑ ΧΡΗΜΑΤΙΣΤΗΡΙΑΚΗ Α.Ε.Π.Ε.Υ.	09/01/2023
ΕΥΡΟΒΑΝΚ ΕQUITIES ΜΟΝΟΠΡΟΣΩΠΗ Α.Ε.Π.Ε.Υ.	07/05/2018
ΑΛΦΑ FINANCE ΜΟΝΟΠΡΟΣΩΠΗ ΑΕΠΕΥ	07/05/2018
ΕΛΜΑΚΤΩΡ (ΚΟ)	Κύρια Αγορά
ΕΥΡΟΒΑΝΚ ΕQUITIES ΜΟΝΟΠΡΟΣΩΠΗ Α.Ε.Π.Ε.Υ.	01/06/2012
ΕΥΡΟΧΧ ΧΡΗΜΑΤΙΣΤΗΡΙΑΚΗ Α.Ε.Π.Ε.Υ.	24/09/2018
ΑΛΦΑ FINANCE ΜΟΝΟΠΡΟΣΩΠΗ ΑΕΠΕΥ	18/03/2019
ΕΘΝΙΚΗ ΧΡΗΜΑΤΙΣΤΗΡΙΑΚΗ ΜΟΝΟΠΡΟΣΩΠΗ ΑΕΠΕΥ	02/01/1900
ΠΕΙΡΑΙΩΣ ΜΟΝΟΠΡΟΣΩΠΗ Α.Ε.Π.Ε.Υ.	22/10/2018
ΕΛΛΗΝ. ΧΡΗΜΑΤΙΣΤΗΡΙΑ-Χ.Α. (ΚΟ)	Κύρια Αγορά
ΕΘΝΙΚΗ ΧΡΗΜΑΤΙΣΤΗΡΙΑΚΗ ΜΟΝΟΠΡΟΣΩΠΗ ΑΕΠΕΥ	02/01/1900
ΕΛΛΗΝΟΑΜΕΡΙΚΑΝΙΚΗ ΧΡΗΜΑΤΙΣΤΗΡΙΑΚΗ ΑΕΠΕΥ	01/09/2014
ΠΕΙΡΑΙΩΣ ΜΟΝΟΠΡΟΣΩΠΗ Α.Ε.Π.Ε.Υ.	04/05/2015
ΕΛΤΟΝ (ΚΟ)	Κύρια Αγορά
ΤΡΑΠΕΖΑ ΟΡΤΙΜΑ BANK Α.Ε.	30/01/2023
ΕΥΔΑΠ (ΚΟ)	Κύρια Αγορά
ΕΥΡΟΒΑΝΚ ΕQUITIES ΜΟΝΟΠΡΟΣΩΠΗ Α.Ε.Π.Ε.Υ.	10/06/2019
ΑΛΦΑ FINANCE ΜΟΝΟΠΡΟΣΩΠΗ ΑΕΠΕΥ	27/01/2020
ΕΥΡΩΣΥΜΒΟΥΛΟΙ (ΚΟ)	Κύρια Αγορά
ΕΥΡΟΒΑΝΚ ΕQUITIES ΜΟΝΟΠΡΟΣΩΠΗ Α.Ε.Π.Ε.Υ.	22/07/2014
ΤΡΑΠΕΖΑ ΟΡΤΙΜΑ BANK Α.Ε.	01/02/2023
ΙΝΤΕΡΓΟΥΝΤ-ΞΥΛΕΜΠΟΡΙΑ (ΚΟ)	Κύρια Αγορά
ΕΥΡΟΒΑΝΚ ΕQUITIES ΜΟΝΟΠΡΟΣΩΠΗ Α.Ε.Π.Ε.Υ.	05/07/2021
ΠΑΝΤΕΛΑΚΗΣ ΧΡΗΜΑΤΙΣΤΗΡΙΑΚΗ Α.Ε.Π.Ε.Υ.	01/07/2021
ΙΝΤΕΡΛΑΪΦ (ΚΟ)	Κύρια Αγορά
ΠΕΙΡΑΙΩΣ ΜΟΝΟΠΡΟΣΩΠΗ Α.Ε.Π.Ε.Υ.	22/01/2024
ΚΛΟΥΚΙΝΑΣ - ΛΑΠΠΑΣ (ΚΟ)	Κύρια Αγορά
ΤΡΑΠΕΖΑ ΟΡΤΙΜΑ BANK Α.Ε.	02/01/2023
ΚΛΩΣΤ/ΡΓΙΑ ΝΑΥΠΑΚΤΟΥ (ΚΟ)	Κύρια Αγορά
ΤΡΑΠΕΖΑ ΟΡΤΙΜΑ BANK Α.Ε.	29/01/2024
ΚΡΙ - ΚΡΙ (ΚΟ)	Κύρια Αγορά
ΕΥΡΟΒΑΝΚ ΕQUITIES ΜΟΝΟΠΡΟΣΩΠΗ Α.Ε.Π.Ε.Υ.	07/05/2018
ΠΕΙΡΑΙΩΣ ΜΟΝΟΠΡΟΣΩΠΗ Α.Ε.Π.Ε.Υ.	11/12/2023
ΛΑΜΨΑ (ΚΟ)	Κύρια Αγορά
ΛΕΩΝ ΔΕΠΟΛΑΣ ΧΡΗΜΑΤΙΣΤΗΡΙΑΚΗ Α.Ε.Π.Ε.Υ.	16/01/2017
ΜΟΤΟΔΥΝΑΜΙΚΗ (ΚΟ)	Κύρια Αγορά
ΤΡΑΠΕΖΑ ΟΡΤΙΜΑ BANK Α.Ε.	25/08/2023

Πίνακας Μετοχών Υπό Ειδική Διαπραγμάτευση

Χρεόγραφο	Κατηγορία Διαπραγμάτευσης
Ειδικός Διαπραγματευτής	Έναρξη Ειδικής Διαπραγμάτευσης
ΜΟΤΟΡ ΟΙΛ (ΚΟ)	Κύρια Αγορά
ΒΕΤΑ ΧΡΗΜΑΤΙΣΤΗΡΙΑΚΗ Α.Ε.Π.Ε.Υ.	08/03/2021
ΕΥΡΟΒΑΝΚ ΕQUITIES ΜΟΝΟΠΡΟΣΩΠΗ Α.Ε.Π.Ε.Υ.	22/10/2006
GREENPOST TRADING EUROPE LTD	12/06/2023
MERIT ΧΡΗΜΑΤΙΣΤΗΡΙΑΚΗ Α.Ε.Π.Ε.Υ.	25/02/2019
ΕΘΝΙΚΗ ΧΡΗΜΑΤΙΣΤΗΡΙΑΚΗ ΜΟΝΟΠΡΟΣΩΠΗ ΑΕΠΕΥ	02/01/1900
ΛΕΩΝ ΔΕΠΟΛΑΣ ΧΡΗΜΑΤΙΣΤΗΡΙΑΚΗ Α.Ε.Π.Ε.Υ.	01/04/2019
ΠΕΙΡΑΙΩΣ ΜΟΝΟΠΡΟΣΩΠΗ Α.Ε.Π.Ε.Υ.	04/05/2015
ΜΠΛΕ ΚΕΔΡΟΣ (ΚΟ)	Κύρια Αγορά
ΤΡΑΠΕΖΑ ΟΡΤΙΜΑ BANK Α.Ε.	08/11/2023
ΤΡΑΠΕΖΑ ΟΡΤΙΜΑ BANK Α.Ε.	16/10/2023
ΝΟΒΑ ΠΡΟΠΕΡΤΥ ΑΕΕΑΠ (ΚΟ)	Κύρια Αγορά
ΑΛΦΑ FINANCE ΜΟΝΟΠΡΟΣΩΠΗ ΑΕΠΕΥ	05/06/2024
ΠΕΙΡΑΙΩΣ ΜΟΝΟΠΡΟΣΩΠΗ Α.Ε.Π.Ε.Υ.	05/06/2024
ΟΛΠ (ΚΟ)	Κύρια Αγορά
ΕΥΡΟΒΑΝΚ ΕQUITIES ΜΟΝΟΠΡΟΣΩΠΗ Α.Ε.Π.Ε.Υ.	06/02/2019
ΟΠΑΠ (ΚΟ)	Κύρια Αγορά
ΕΥΡΟΒΑΝΚ ΕQUITIES ΜΟΝΟΠΡΟΣΩΠΗ Α.Ε.Π.Ε.Υ.	22/10/2006
GREENPOST TRADING EUROPE LTD	12/06/2023
MERIT ΧΡΗΜΑΤΙΣΤΗΡΙΑΚΗ Α.Ε.Π.Ε.Υ.	20/03/2017
ΑΛΦΑ FINANCE ΜΟΝΟΠΡΟΣΩΠΗ ΑΕΠΕΥ	09/01/2006
ΕΘΝΙΚΗ ΧΡΗΜΑΤΙΣΤΗΡΙΑΚΗ ΜΟΝΟΠΡΟΣΩΠΗ ΑΕΠΕΥ	02/01/1900
ΕΛΛΗΝΟΑΜΕΡΙΚΑΝΙΚΗ ΧΡΗΜΑΤΙΣΤΗΡΙΑΚΗ ΑΕΠΕΥ	25/07/2014
ΠΕΙΡΑΙΩΣ ΜΟΝΟΠΡΟΣΩΠΗ Α.Ε.Π.Ε.Υ.	04/05/2015
ΟΤΕ (ΚΟ)	Κύρια Αγορά
ΕΥΡΟΒΑΝΚ ΕQUITIES ΜΟΝΟΠΡΟΣΩΠΗ Α.Ε.Π.Ε.Υ.	22/10/2006
GREENPOST TRADING EUROPE LTD	12/06/2023
MERIT ΧΡΗΜΑΤΙΣΤΗΡΙΑΚΗ Α.Ε.Π.Ε.Υ.	20/03/2017
ΑΛΦΑ FINANCE ΜΟΝΟΠΡΟΣΩΠΗ ΑΕΠΕΥ	09/01/2006
ΕΘΝΙΚΗ ΧΡΗΜΑΤΙΣΤΗΡΙΑΚΗ ΜΟΝΟΠΡΟΣΩΠΗ ΑΕΠΕΥ	02/01/1900
ΕΛΛΗΝΟΑΜΕΡΙΚΑΝΙΚΗ ΧΡΗΜΑΤΙΣΤΗΡΙΑΚΗ ΑΕΠΕΥ	25/07/2014
ΛΕΩΝ ΔΕΠΟΛΑΣ ΧΡΗΜΑΤΙΣΤΗΡΙΑΚΗ Α.Ε.Π.Ε.Υ.	20/04/2015
ΠΕΙΡΑΙΩΣ ΜΟΝΟΠΡΟΣΩΠΗ Α.Ε.Π.Ε.Υ.	08/09/2008
ΠΑΠΟΥΤΣΑΝΗΣ (ΚΟ)	Κύρια Αγορά
ΒΕΤΑ ΧΡΗΜΑΤΙΣΤΗΡΙΑΚΗ Α.Ε.Π.Ε.Υ.	25/11/2013
ΑΛΦΑ FINANCE ΜΟΝΟΠΡΟΣΩΠΗ ΑΕΠΕΥ	19/11/2018
ΠΕΙΡΑΙΩΣ FINANCIAL HOLD (ΚΟ)	Κύρια Αγορά
ΕΥΡΟΒΑΝΚ ΕQUITIES ΜΟΝΟΠΡΟΣΩΠΗ Α.Ε.Π.Ε.Υ.	22/10/2006
ΕΥΡΟXX ΧΡΗΜΑΤΙΣΤΗΡΙΑΚΗ Α.Ε.Π.Ε.Υ.	15/02/2016
GREENPOST TRADING EUROPE LTD	12/06/2023
MERIT ΧΡΗΜΑΤΙΣΤΗΡΙΑΚΗ Α.Ε.Π.Ε.Υ.	16/09/2013
ΑΛΦΑ FINANCE ΜΟΝΟΠΡΟΣΩΠΗ ΑΕΠΕΥ	15/04/2019
ΕΘΝΙΚΗ ΧΡΗΜΑΤΙΣΤΗΡΙΑΚΗ ΜΟΝΟΠΡΟΣΩΠΗ ΑΕΠΕΥ	02/01/1900
ΕΛΛΗΝΟΑΜΕΡΙΚΑΝΙΚΗ ΧΡΗΜΑΤΙΣΤΗΡΙΑΚΗ ΑΕΠΕΥ	25/07/2014
ΛΕΩΝ ΔΕΠΟΛΑΣ ΧΡΗΜΑΤΙΣΤΗΡΙΑΚΗ Α.Ε.Π.Ε.Υ.	30/11/2018
ΠΕΙΡΑΙΩΣ ΜΟΝΟΠΡΟΣΩΠΗ Α.Ε.Π.Ε.Υ.	16/02/2009
ΠΕΤΡΟΠΟΥΛΟΣ ΠΕΤΡΟΣ (ΚΟ)	Κύρια Αγορά
ΕΥΡΟΒΑΝΚ ΕQUITIES ΜΟΝΟΠΡΟΣΩΠΗ Α.Ε.Π.Ε.Υ.	01/04/2019
ΠΑΝΤΕΛΑΚΗΣ ΧΡΗΜΑΤΙΣΤΗΡΙΑΚΗ Α.Ε.Π.Ε.Υ.	16/03/2020
ΠΛΑΣΤΙΚΑ ΘΡΑΚΗΣ (ΚΟ)	Κύρια Αγορά
ΑΛΦΑ FINANCE ΜΟΝΟΠΡΟΣΩΠΗ ΑΕΠΕΥ	26/03/2018
ΛΕΩΝ ΔΕΠΟΛΑΣ ΧΡΗΜΑΤΙΣΤΗΡΙΑΚΗ Α.Ε.Π.Ε.Υ.	28/03/2024
ΠΕΙΡΑΙΩΣ ΜΟΝΟΠΡΟΣΩΠΗ Α.Ε.Π.Ε.Υ.	02/04/2024
ΡΕΒΟΪΑ (ΚΟ)	Κύρια Αγορά
ΒΕΤΑ ΧΡΗΜΑΤΙΣΤΗΡΙΑΚΗ Α.Ε.Π.Ε.Υ.	26/06/2023
ΤΡΑΠΕΖΑ ΟΡΤΙΜΑ BANK Α.Ε.	15/04/2024
ΣΑΡΑΝΤΗΣ ΓΡ. (ΚΟ)	Κύρια Αγορά
ΒΕΤΑ ΧΡΗΜΑΤΙΣΤΗΡΙΑΚΗ Α.Ε.Π.Ε.Υ.	14/05/2012
ΕΥΡΟΒΑΝΚ ΕQUITIES ΜΟΝΟΠΡΟΣΩΠΗ Α.Ε.Π.Ε.Υ.	24/10/2016
ΠΕΙΡΑΙΩΣ ΜΟΝΟΠΡΟΣΩΠΗ Α.Ε.Π.Ε.Υ.	02/04/2024
ΣΙΔΜΑ ΜΕΤΑΛΛΟΥΡΓΙΚΗ (ΚΟ)	Κύρια Αγορά
ΤΡΑΠΕΖΑ ΟΡΤΙΜΑ BANK Α.Ε.	25/05/2023
ΤΕΡΝΑ ΕΝΕΡΓΕΙΑΚΗ (ΚΟ)	Κύρια Αγορά
ΕΥΡΟΒΑΝΚ ΕQUITIES ΜΟΝΟΠΡΟΣΩΠΗ Α.Ε.Π.Ε.Υ.	24/05/2021
ΠΕΙΡΑΙΩΣ ΜΟΝΟΠΡΟΣΩΠΗ Α.Ε.Π.Ε.Υ.	09/12/2019
ΤΕΧΝΙΚΗ ΟΛΥΜΠΙΑΚΗ (ΚΟ)	Κύρια Αγορά
ΒΕΤΑ ΧΡΗΜΑΤΙΣΤΗΡΙΑΚΗ Α.Ε.Π.Ε.Υ.	04/04/2022
ΤΡΑΠΕΖΑ ΟΡΤΙΜΑ BANK Α.Ε.	05/07/2023

Πίνακας Μετοχών Υπό Ειδική Διαπραγμάτευση

Χρεόγραφο	Κατηγορία Διαπραγμάτευσης
Ειδικός Διαπραγματευτής	Έναρξη Ειδικής Διαπραγμάτευσης
ΤΖΙΡΑΚΙΑΝ ΠΡΟΦΙΛ (ΚΟ)	Κύρια Αγορά
ΛΕΩΝ ΔΕΠΟΛΑΣ ΧΡΗΜΑΤΙΣΤΗΡΙΑΚΗ Α.Ε.Π.Ε.Υ.	19/07/2021
ΤΡΑΠΕΖΑ ΟΡΤΙΜΑ BANK (ΚΟ)	Κύρια Αγορά
EUROBANK EQUITIES ΜΟΝΟΠΡΟΣΩΠΗ Α.Ε.Π.Ε.Υ.	11/12/2023
ΑΛΦΑ FINANCE ΜΟΝΟΠΡΟΣΩΠΗ ΑΕΠΕΥ	12/12/2023
ΤΡΑΠΕΖΑ ΟΡΤΙΜΑ BANK Α.Ε.	06/11/2023

Γνωστοποιήσεις Συναλλαγών - Κατάλογος Υπόχρεων Προσώπων

Ημερομηνία Υποβολής [1]	Επωνυμία	Λόγος Υποβολής [2]	Υπόχρεος	Ιδιότητα Υποχρέου	Σχέση με τον Υπόχρεο	Ημερομηνία Συναλλαγής	Αγορά	Όγκος Συναλλαγών	Αξία Συναλλαγών	Φύση Συναλλαγής [3]	Είδος Χρηματικού μέσου	Παρατηρήσεις [4]
22/07/2024	LOULIS FOOD INGREDIENTS A.E.	A	ΚΑΣΩΤΑΚΗΣ ΔΙΟΝΥΣΙΟΣ	Άλος Διευθυντής	Ο Ιδιος	15/07/2024	AΞΙΩΝ ΧΑ	100	2.65	A	Μετοχή	1
22/07/2024	LOULIS FOOD INGREDIENTS A.E.	A	ΚΑΣΩΤΑΚΗΣ ΔΙΟΝΥΣΙΟΣ	Άλος Διευθυντής	Ο Ιδιος	18/07/2024	AΞΙΩΝ ΧΑ	188	2.65	A	Μετοχή	1

Σημειώσεις Γνωστοποιήσεων Συναλλαγών

Για περισσότερες πληροφορίες επί των γνωστοποιήσεων συναλλαγών επισκεφτείτε την ιστοσελίδα <http://athexgroup.gr/el/web/guest/companies-info-trade-notifications>.

[1] - Η Ημερομηνία Υποβολής αφορά την Ημερομηνία που η Γνωστοποίηση παρελήφθει από το Χ.Α.

[2] - Λόγος Υποβολής: Α: Πρόσωπο που ασκεί Διευθυντικά καθήκοντα, Β: Πρόσωπο που έχει στενό δεσμό με πρόσωπο που ασκεί Διευθυντικά καθήκοντα.

[3] - Φύση Συναλλαγής: Α: Αγορά, Π: Πώληση.

[4] - Παρατηρήσεις: 1 - Λόγω Συμμετοχής σε ΑΜΚ, 2 - Λόγω Εξάσκησης Δικαιώματος Προαίρεσης αγοράς μετοχών που παρέχεται στο προσωπικό, 3 - Λόγω Δωρεάς, 4 - Λόγω Συγχώνευσης ή Διάσπασης κλπ, 5 - Λόγω Μετατροπής ή Ανταλλαγής Ομολογιών, 6 - Ανταλλαγή Λόγω Προαιρετικής Δημόσιας Πρότασης.

Υποκείμενη Αγορά				Αγορά Παραγώγων													
Ανωτ Τιμή	Κατωτ Τιμή	Τιμή κλεισ.	Μεταβ.	Μήνας Παράδοσης	Ανοιγμα	Ανωτ Τιμή	Κατωτ Τιμή	Τελ Τιμή	Τιμή κλεισ.	Τελευταία ζήτηση	Τελευταία προσφορά	Τιμή Εκκαθάρισης ¹	Υψηλό ζωής	Χαμηλό ζωής	Πράξεις	Όγκος	Ανοικτές θέσεις
FTSE/X.A. Large Cap				(Μονάδα Διαπραγμάτευσης: 1 Μονάδα Δείκτη x 2€, Χρηματικός Διακανονισμός)													
3,633.24	3,577.95	3,629.22	1.43%	Αύγουστος 2024	3,555.00	3,600.00	3,550.00	3,585.50	3,585.50	---	---	---	3,600.00	---	144	522	2,964
				Σεπτέμβριος 2024	3,561.25	3,600.75	3,561.25	3,580.25	3,580.25	---	---	---	3,600.75	---	23	70	491
				Οκτώβριος 2024	---	---	---	---	3,596.00	---	---	---	---	---	---	---	---
				Δεκέμβριος 2024	---	---	---	---	3,608.50	---	---	---	---	---	---	---	---
				Μάρτιος 2025	---	---	---	---	3,626.75	---	---	---	---	---	---	---	---
				Ιούνιος 2025	---	---	---	---	3,644.75	---	---	---	---	---	---	---	---
FTSE/X.A. Τράπεζες				(Μονάδα Διαπραγμάτευσης: 1 Μονάδα Δείκτη x 15€, Χρηματικός Διακανονισμός)													
1,349.75	1,321.80	1,348.71	2.04%	Σεπτέμβριος 2024	1,318.00	1,318.00	1,318.00	1,318.00	1,318.00	---	---	---	1,318.00	---	2	10	1,218
				Δεκέμβριος 2024	---	---	---	---	1,333.00	---	---	---	---	---	---	---	---
				Μάρτιος 2025	---	---	---	---	1,339.75	---	---	---	---	---	---	---	---
				Ιούνιος 2025	---	---	---	---	1,346.50	---	---	---	---	---	---	---	---
MSCI GREECE REBASED				(Μονάδα Διαπραγμάτευσης: 1 Μονάδα Δείκτη x 2€, Χρηματικός Διακανονισμός)													
5,755.51	5,649.02	5,744.91	1.65%	Αύγουστος 2024	---	---	---	---	5,660.50	---	---	---	---	---	---	---	---
				Σεπτέμβριος 2024	---	---	---	---	5,516.00	---	---	---	5,516.00	---	---	---	3
				Οκτώβριος 2024	---	---	---	---	5,569.00	---	---	---	5,515.50	---	---	---	10
				Νοέμβριος 2024	---	---	---	---	5,569.50	---	---	---	5,516.00	---	---	---	10
				Δεκέμβριος 2024	---	---	---	---	5,700.00	---	---	---	---	---	---	---	---
				Ιανουάριος 2025	---	---	---	---	5,709.00	---	---	---	---	---	---	---	---
				Μάρτιος 2025	---	---	---	---	5,728.75	---	---	---	---	---	---	---	---
				Ιούνιος 2025	---	---	---	---	5,757.25	---	---	---	---	---	---	---	---

Σημειώσεις Παραγώγων

Τις τιμές εκκαθάρισης και τις τελικές ανοικτές θέσεις μπορείτε να τις ανακτήσετε στο ακόλουθο path <http://www.helex.gr/el/web/guest/statistics-end-of-day-derivatives>

Υποκείμενη Αγορά				Αγορά Παραγώγων													
Ανωτ Τιμή	Κατωτ Τιμή	Τιμή κλεισ.	Μεταβ.	Μήνας Παράδοσης	Άνοιγμα	Ανωτ Τιμή	Κατωτ Τιμή	Τελ Τιμή	Τιμή κλεισ.	Τελευταία ζήτηση	Τελευταία προσφορά	Τιμή Εκκαθάρισης*	Υψηλό ζωής	Χαμηλό ζωής	Πράξεις	Όγκος	Ανοικτές θέσεις
(Μέγεθος Συμβολαίου: 100 Χρεόγραφα, Φυσική Παράδοση)																	
ALPHA ΥΠΗΡΕΣΙΩΝ ΣΥΜΜ (ΚΟ)				Σεπτέμβριος 2024	1.68	1.72	1.67	1.72	1.72	---	---	---	1.79	---	225	8,831	166,400
1.7315	1.67	1.7225	2.65%	Δεκέμβριος 2024	---	---	---	---	1.69	---	---	---	---	---	---	---	---
				Μάρτιος 2025	---	---	---	---	1.70	---	---	---	---	---	---	---	---
				Ιούνιος 2025	---	---	---	---	1.71	---	---	---	---	---	---	---	---
(Μέγεθος Συμβολαίου: 100 Χρεόγραφα, Φυσική Παράδοση)																	
AUTOHELLAS (ΚΟ)				Σεπτέμβριος 2024	---	---	---	---	11.02	---	---	---	12.13	---	---	---	160
11.96	11.68	11.7	0.86%	Δεκέμβριος 2024	---	---	---	---	11.70	---	---	---	---	---	---	---	---
				Μάρτιος 2025	---	---	---	---	11.76	---	---	---	---	---	---	---	---
				Ιούνιος 2025	---	---	---	---	11.82	---	---	---	---	---	---	---	---
(Μέγεθος Συμβολαίου: 100 Χρεόγραφα, Φυσική Παράδοση)																	
CENERGY HOLDINGS (ΚΑ)				Σεπτέμβριος 2024	9.66	9.70	9.64	9.70	9.70	---	---	---	10.03	---	10	43	3,743
9.7	9.58	9.7	0.94%	Δεκέμβριος 2024	---	---	---	---	9.69	---	---	---	---	---	---	---	---
				Μάρτιος 2025	---	---	---	---	9.74	---	---	---	---	---	---	---	---
				Ιούνιος 2025	---	---	---	---	9.79	---	---	---	---	---	---	---	---
(Μέγεθος Συμβολαίου: 100 Χρεόγραφα, Φυσική Παράδοση)																	
COCA-COLA HBC AG (ΚΟ)				Σεπτέμβριος 2024	32.71	32.71	32.71	32.71	32.71	---	---	---	32.71	---	1	5	129
33.26	32.78	33.22	1.65%	Δεκέμβριος 2024	---	---	---	---	32.96	---	---	---	---	---	---	---	---
				Μάρτιος 2025	---	---	---	---	33.12	---	---	---	---	---	---	---	---
				Ιούνιος 2025	---	---	---	---	33.29	---	---	---	---	---	---	---	---
(Μέγεθος Συμβολαίου: 100 Χρεόγραφα, Φυσική Παράδοση)																	
EUROBANK HOLDINGS (ΚΟ)				Σεπτέμβριος 2024	2.14	2.18	2.13	2.17	2.17	---	---	---	2.18	---	124	3,709	16,284
2.247	2.183	2.24	2.33%	Δεκέμβριος 2024	2.28	2.28	2.28	2.28	2.28	---	---	---	2.28	---	1	5	---
				Μάρτιος 2025	---	---	---	---	2.22	---	---	---	---	---	---	---	---
				Ιούνιος 2025	---	---	---	---	2.23	---	---	---	---	---	---	---	---
(Μέγεθος Συμβολαίου: 100 Χρεόγραφα, Φυσική Παράδοση)																	
FOURLIS ΣΥΜΜΕΤΟΧΩΝ (ΚΟ)				Σεπτέμβριος 2024	4.07	4.16	4.07	4.12	4.12	---	---	---	4.19	---	8	21	1,160
4.155	3.95	4.075	3.16%	Δεκέμβριος 2024	---	---	---	---	3.98	---	---	---	---	---	---	---	---
				Μάρτιος 2025	---	---	---	---	4.00	---	---	---	---	---	---	---	---
				Ιούνιος 2025	---	---	---	---	4.02	---	---	---	---	---	---	---	---
(Μέγεθος Συμβολαίου: 100 Χρεόγραφα, Φυσική Παράδοση)																	
HELLENIQ ENERGY (ΚΟ)				Σεπτέμβριος 2024	7.61	7.72	7.61	7.72	7.72	---	---	---	8.40	---	74	338	5,768
7.675	7.52	7.62	1.33%	Δεκέμβριος 2024	---	---	---	---	7.58	---	---	---	---	---	---	---	---
				Μάρτιος 2025	---	---	---	---	7.62	---	---	---	---	---	---	---	---
				Ιούνιος 2025	---	---	---	---	7.66	---	---	---	---	---	---	---	---

Σημειώσεις Παραγώγων

Τις τιμές εκκαθάρισης και τις τελικές ανοικτές θέσεις μπορείτε να τις ανακτήσετε στο ακόλουθο path <http://www.helex.gr/el/web/guest/statistics-end-of-day-derivatives>

Υποκείμενη Αγορά				Αγορά Παραγώγων										Ανοικτές θέσεις			
Ανωτ Τιμή	Κατωτ Τιμή	Τιμή κλεισ.	Μεταβ.	Μήνας Παράδοσης	Άνοιγμα	Ανωτ Τιμή	Κατωτ Τιμή	Τελ Τιμή	Τιμή κλεισ.	Τελευταία ζήτηση	Τελευταία προσφορά	Τιμή Εκκαθάρισης*	Υψηλό ζωής	Χαμηλό ζωής	Πράξεις	Όγκος	Ανοικτές θέσεις
(Μέγεθος Συμβολαίου: 102 Χρεόγραφα, Φυσική Παράδοση)																	
INTRACOM HOLDINGS (ΚΟ)				Σεπτέμβριος 2024	3.45	3.45	3.44	3.44	3.44	---	---	---	3.55	3.27	6	25	7,840
3.49	3.4	3.41	0.00%	Δεκέμβριος 2024	---	---	---	---	3.44	---	---	---	---	---	---	---	---
				Μάρτιος 2025	---	---	---	---	3.46	---	---	---	---	---	---	---	---
				Ιούνιος 2025	---	---	---	---	3.47	---	---	---	---	---	---	---	---
(Μέγεθος Συμβολαίου: 100 Χρεόγραφα, Φυσική Παράδοση)																	
INTRAKAT (ΚΟ)				Σεπτέμβριος 2024	5.02	5.02	4.97	5.00	5.00	---	---	---	5.20	---	6	19	2,420
5.06	4.93	4.99	-0.10%	Δεκέμβριος 2024	---	---	---	---	5.04	---	---	---	---	---	---	---	---
				Μάρτιος 2025	---	---	---	---	5.06	---	---	---	---	---	---	---	---
				Ιούνιος 2025	---	---	---	---	5.09	---	---	---	---	---	---	---	---
(Μέγεθος Συμβολαίου: 100 Χρεόγραφα, Φυσική Παράδοση)																	
JUMBO (ΚΟ)				Σεπτέμβριος 2024	25.41	25.45	25.30	25.42	25.42	---	---	---	26.97	---	25	55	381
25.5	25.18	25.2	-0.55%	Δεκέμβριος 2024	---	---	---	---	25.56	---	---	---	---	---	---	---	---
				Μάρτιος 2025	---	---	---	---	25.68	---	---	---	---	---	---	---	---
				Ιούνιος 2025	---	---	---	---	25.81	---	---	---	---	---	---	---	---
(Μέγεθος Συμβολαίου: 100 Χρεόγραφα, Φυσική Παράδοση)																	
LAMDA DEVELOPMENT(ΚΟ)				Σεπτέμβριος 2024	7.49	7.52	7.47	7.52	7.52	---	---	---	7.56	---	14	70	6,865
7.45	7.38	7.41	-0.27%	Δεκέμβριος 2024	---	---	---	---	7.49	---	---	---	---	---	---	---	---
				Μάρτιος 2025	---	---	---	---	7.53	---	---	---	---	---	---	---	---
				Ιούνιος 2025	---	---	---	---	7.57	---	---	---	---	---	---	---	---
(Μέγεθος Συμβολαίου: 100 Χρεόγραφα, Φυσική Παράδοση)																	
METLEN ENERGY & METALS (ΚΟ)				Σεπτέμβριος 2024	36.21	37.00	36.21	37.00	37.00	---	---	---	38.35	---	37	163	5,268
36.86	35.88	36.5	1.50%	Δεκέμβριος 2024	---	---	---	---	36.57	---	---	36.20	---	---	---	20	
				Μάρτιος 2025	---	---	---	---	36.45	---	---	---	---	---	---	---	---
				Ιούνιος 2025	---	---	---	---	36.63	---	---	---	---	---	---	---	---
(Μέγεθος Συμβολαίου: 100 Χρεόγραφα, Φυσική Παράδοση)																	
MIG (ΚΟ)				Σεπτέμβριος 2024	3.78	3.78	3.78	3.78	3.78	---	---	---	3.94	---	1	1	98
3.8	3.7	3.73	-1.06%	Δεκέμβριος 2024	---	---	---	---	3.80	---	---	---	---	---	---	---	
				Μάρτιος 2025	---	---	---	---	3.82	---	---	---	---	---	---	---	---
				Ιούνιος 2025	---	---	---	---	3.84	---	---	---	---	---	---	---	---
(Μέγεθος Συμβολαίου: 100 Χρεόγραφα, Φυσική Παράδοση)																	
QUEST ΣΥΜΜΕΤΟΧΩΝ (ΚΟ)				Σεπτέμβριος 2024	---	---	---	---	5.11	---	---	---	5.38	---	---	---	184
5.34	5.17	5.33	3.49%	Δεκέμβριος 2024	---	---	---	---	5.19	---	---	---	---	---	---	---	
				Μάρτιος 2025	---	---	---	---	5.22	---	---	---	---	---	---	---	---
				Ιούνιος 2025	---	---	---	---	5.25	---	---	---	---	---	---	---	---

Σημειώσεις Παραγώγων

Τις τιμές εκκαθάρισης και τις τελικές ανοικτές θέσεις μπορείτε να τις ανακτήσετε στο ακόλουθο path <http://www.helex.gr/el/web/guest/statistics-end-of-day-derivatives>

Υποκείμενη Αγορά				Αγορά Παραγώγων													
Ανωτ Τιμή	Κατωτ Τιμή	Τιμή κλεισ.	Μεταβ.	Μήνας Παράδοσης	Άνοιγμα	Ανωτ Τιμή	Κατωτ Τιμή	Τελ Τιμή	Τιμή κλεισ.	Τελευταία ζήτηση	Τελευταία προσφορά	Τιμή Εκκαθάρισης*	Υψηλό ζωής	Χαμηλό ζωής	Πράξεις	Όγκος	Ανοικτές θέσεις
(Μέγεθος Συμβολαίου: 100 Χρεόγραφα, Φυσική Παράδοση)																	
ΤΙΤΑΝ CEMENT (ΚΑ)				Σεπτέμβριος 2024	30.88	30.90	30.86	30.86	30.86	---	---	---	31.67	---	3	9	344
30.95	30.5	30.75	-0.16%	Δεκέμβριος 2024	---	---	---	---	31.06	---	---	---	---	---	---	---	---
				Μάρτιος 2025	---	---	---	---	31.22	---	---	---	---	---	---	---	---
				Ιούνιος 2025	---	---	---	---	31.37	---	---	---	---	---	---	---	---
(Μέγεθος Συμβολαίου: 100 Χρεόγραφα, Φυσική Παράδοση)																	
ΒΙΟΗΑΛCO SA/NV (ΚΑ)				Σεπτέμβριος 2024	5.96	6.04	5.95	6.04	6.04	---	---	---	6.50	---	11	51	3,954
6.04	5.88	5.98	1.87%	Δεκέμβριος 2024	---	---	---	---	6.10	---	---	6.10	---	---	---	---	125
				Μάρτιος 2025	---	---	---	---	5.95	---	---	---	---	---	---	---	---
				Ιούνιος 2025	---	---	---	---	5.98	---	---	---	---	---	---	---	---
(Μέγεθος Συμβολαίου: 100 Χρεόγραφα, Φυσική Παράδοση)																	
ΑΒΑΞ Α.Ε. (ΚΟ)				Σεπτέμβριος 2024	1.46	1.46	1.46	1.46	1.46	---	---	---	1.49	---	1	5	658
1.464	1.43	1.464	3.10%	Δεκέμβριος 2024	---	---	---	---	1.43	---	---	---	---	---	---	---	---
				Μάρτιος 2025	---	---	---	---	1.44	---	---	---	---	---	---	---	---
				Ιούνιος 2025	---	---	---	---	1.45	---	---	---	---	---	---	---	---
(Μέγεθος Συμβολαίου: 100 Χρεόγραφα, Φυσική Παράδοση)																	
ΑΔΜΗΕ ΣΥΜΜΕΤΟΧΩΝ Α.Ε. (ΚΟ)				Σεπτέμβριος 2024	2.24	2.24	2.22	2.23	2.23	---	---	---	2.39	---	33	325	23,537
2.27	2.245	2.255	-0.88%	Δεκέμβριος 2024	---	---	---	---	2.29	---	---	---	---	---	---	---	---
				Μάρτιος 2025	---	---	---	---	2.31	---	---	---	---	---	---	---	---
				Ιούνιος 2025	---	---	---	---	2.32	---	---	---	---	---	---	---	---
(Μέγεθος Συμβολαίου: 100 Χρεόγραφα, Φυσική Παράδοση)																	
ΑΕΡΟΠΟΡΙΑ ΑΙΓΑΙΟΥ (ΚΟ)				Σεπτέμβριος 2024	11.88	12.03	11.84	11.96	11.96	---	---	---	12.49	---	78	299	3,847
11.96	11.74	11.89	0.59%	Δεκέμβριος 2024	---	---	---	---	12.13	---	---	12.12	---	---	---	---	30
				Μάρτιος 2025	---	---	---	---	11.98	---	---	---	---	---	---	---	---
				Ιούνιος 2025	---	---	---	---	12.04	---	---	---	---	---	---	---	---
(Μέγεθος Συμβολαίου: 100 Χρεόγραφα, Φυσική Παράδοση)																	
ΓΕΚ ΤΕΡΝΑ (ΚΟ)				Σεπτέμβριος 2024	18.20	18.26	18.18	18.23	18.23	---	---	---	18.26	---	9	27	14,876
18.2	17.94	18.1	0.44%	Δεκέμβριος 2024	---	---	---	---	18.17	---	---	---	---	---	---	---	---
				Μάρτιος 2025	---	---	---	---	18.27	---	---	---	---	---	---	---	---
				Ιούνιος 2025	---	---	---	---	18.36	---	---	---	---	---	---	---	---
(Μέγεθος Συμβολαίου: 100 Χρεόγραφα, Φυσική Παράδοση)																	
ΔΕΗ (ΚΟ)				Σεπτέμβριος 2024	11.41	11.65	11.38	11.56	11.56	---	---	---	11.88	---	105	316	31,219
11.57	11.25	11.5	-0.35%	Δεκέμβριος 2024	---	---	---	---	11.64	---	---	---	---	---	---	---	---
				Μάρτιος 2025	---	---	---	---	11.70	---	---	---	---	---	---	---	---
				Ιούνιος 2025	---	---	---	---	11.76	---	---	---	---	---	---	---	---

Σημειώσεις Παραγώγων

Τις τιμές εκκαθάρισης και τις τελικές ανοικτές θέσεις μπορείτε να τις ανακτήσετε στο ακόλουθο path <http://www.helex.gr/el/web/guest/statistics-end-of-day-derivatives>

Υποκείμενη Αγορά				Αγορά Παραγώγων										Ανοικτές θέσεις			
Ανωτ Τιμή	Κατωτ Τιμή	Τιμή κλεισ.	Μεταβ.	Μήνας Παράδοσης	Άνοιγμα	Ανωτ Τιμή	Κατωτ Τιμή	Τελ Τιμή	Τιμή κλεισ.	Τελευταία ζήτηση	Τελευταία προσφορά	Τιμή Εκκαθάρισης*	Υψηλό ζωής	Χαμηλό ζωής	Πράξεις	Όγκος	Ανοικτές θέσεις
ΔΙΕΘΝΗΣ ΑΕΡΟΛΙΜΕΝΑΣ ΑΘΗΝΩΝ(ΚΟ)																	
(Μέγεθος Συμβολαίου: 100 Χρεόγραφα, Φυσική Παράδοση)																	
8.02	7.95	7.998	0.60%	Σεπτέμβριος 2024	8.03	8.05	8.03	8.05	8.05	---	---	---	8.41	---	4	21	1,080
				Δεκέμβριος 2024	---	---	---	---	8.02	---	---	---	---	---	---	---	---
				Μάρτιος 2025	---	---	---	---	8.06	---	---	---	---	---	---	---	---
				Ιούνιος 2025	---	---	---	---	8.10	---	---	---	---	---	---	---	---
ΕΘΝΙΚΗ ΤΡΑΠΕΖΑ (ΚΟ)																	
(Μέγεθος Συμβολαίου: 100 Χρεόγραφα, Φυσική Παράδοση)																	
8.476	8.28	8.414	1.37%	Σεπτέμβριος 2024	8.03	8.18	7.99	8.15	8.15	---	---	---	8.36	---	172	1,493	17,644
				Δεκέμβριος 2024	---	---	---	---	8.37	---	---	---	---	---	---	---	---
				Μάρτιος 2025	---	---	---	---	8.41	---	---	---	---	---	---	---	---
				Ιούνιος 2025	---	---	---	---	8.45	---	---	---	---	---	---	---	---
ΕΒΑΛΧΑΛΚΟΡ (ΚΟ)																	
(Μέγεθος Συμβολαίου: 100 Χρεόγραφα, Φυσική Παράδοση)																	
1.892	1.832	1.892	2.05%	Σεπτέμβριος 2024	1.87	1.91	1.87	1.91	1.91	---	---	---	2.04	---	25	184	4,707
				Δεκέμβριος 2024	1.91	1.91	1.91	1.91	1.91	---	---	---	1.91	---	1	1	13
				Μάρτιος 2025	---	---	---	---	1.88	---	---	---	---	---	---	---	---
				Ιούνιος 2025	---	---	---	---	1.89	---	---	---	---	---	---	---	---
ΕΛΛΑΚΤΩΡ (ΚΟ)																	
(Μέγεθος Συμβολαίου: 124 Χρεόγραφα, Φυσική Παράδοση)																	
2.1	2.02	2.09	0.48%	Σεπτέμβριος 2024	2.10	2.12	2.08	2.11	2.11	---	---	---	2.12	2.08	34	255	3,616
				Δεκέμβριος 2024	---	---	---	---	2.10	---	---	---	---	---	---	---	---
				Μάρτιος 2025	---	---	---	---	2.11	---	---	---	---	---	---	---	---
				Ιούνιος 2025	---	---	---	---	2.12	---	---	---	---	---	---	---	---
ΕΛΛΗΝ. ΧΡΗΜΑΤΙΣΤΗΡΙΑ-Χ.Α. (ΚΟ)																	
(Μέγεθος Συμβολαίου: 100 Χρεόγραφα, Φυσική Παράδοση)																	
4.86	4.76	4.82	1.15%	Σεπτέμβριος 2024	4.82	4.85	4.80	4.82	4.82	---	---	---	5.25	---	45	213	5,641
				Δεκέμβριος 2024	---	---	---	---	4.81	---	---	---	---	---	---	---	---
				Μάρτιος 2025	---	---	---	---	4.83	---	---	---	---	---	---	---	---
				Ιούνιος 2025	---	---	---	---	4.85	---	---	---	---	---	---	---	---
ΕΥΔΑΠ (ΚΟ)																	
(Μέγεθος Συμβολαίου: 100 Χρεόγραφα, Φυσική Παράδοση)																	
5.81	5.7	5.78	-0.34%	Σεπτέμβριος 2024	5.78	5.80	5.77	5.77	5.77	---	---	---	5.90	---	17	70	4,445
				Δεκέμβριος 2024	---	---	---	---	5.85	---	---	---	---	---	---	---	---
				Μάρτιος 2025	---	---	---	---	5.88	---	---	---	---	---	---	---	---
				Ιούνιος 2025	---	---	---	---	5.91	---	---	---	---	---	---	---	---
ΜΟΤΟΡ ΟΪΛ (ΚΟ)																	
(Μέγεθος Συμβολαίου: 100 Χρεόγραφα, Φυσική Παράδοση)																	
23.74	23	23.58	2.52%	Σεπτέμβριος 2024	23.35	23.84	23.35	23.84	23.84	---	---	---	26.50	---	51	113	2,918
				Δεκέμβριος 2024	---	---	---	---	23.20	---	---	---	---	---	---	---	---
				Μάρτιος 2025	---	---	---	---	23.31	---	---	---	---	---	---	---	---
				Ιούνιος 2025	---	---	---	---	23.43	---	---	---	---	---	---	---	---

Σημειώσεις Παραγώγων

Τις τιμές εκκαθάρισης και τις τελικές ανοικτές θέσεις μπορείτε να τις ανακτήσετε στο ακόλουθο path <http://www.helex.gr/el/web/guest/statistics-end-of-day-derivatives>

Υποκείμενη Αγορά				Αγορά Παραγώγων										Ανοικτές θέσεις				
Ανωτ Τιμή	Κατωτ Τιμή	Τιμή κλεισ.	Μεταβ.	Μήνας Παράδοσης	Άνοιγμα	Ανωτ Τιμή	Κατωτ Τιμή	Τελ Τιμή	Τιμή κλεισ.	Τελευταία ζήτηση	Τελευταία προσφορά	Τιμή Εκκαθάρισης*	Υψηλό ζωής	Χαμηλό ζωής	Πράξεις	Όγκος	Ανοικτές θέσεις	
(Μέγεθος Συμβολαίου: 100 Χρεόγραφα, Φυσική Παράδοση)																		
ΟΛΠ (ΚΟ)				Σεπτέμβριος 2024	---	---	---	---	25.36	---	---	---	25.90	---	---	---	---	80
27.6	27.2	27.55	1.29%	Δεκέμβριος 2024	---	---	---	---	27.43	---	---	---	---	---	---	---	---	
				Μάρτιος 2025	---	---	---	---	27.57	---	---	---	---	---	---	---	---	
				Ιούνιος 2025	---	---	---	---	27.71	---	---	---	---	---	---	---	---	
(Μέγεθος Συμβολαίου: 102 Χρεόγραφα, Φυσική Παράδοση)																		
ΟΠΑΠ (ΚΟ)				Σεπτέμβριος 2024	15.86	16.01	15.86	16.01	16.01	---	---	---	16.01	14.60	16	67	1,884	
16.01	15.8	16.01	1.26%	Δεκέμβριος 2024	---	---	---	---	16.16	---	---	---	15.30	---	---	---	20	
				Μάρτιος 2025	---	---	---	---	16.03	---	---	---	---	---	---	---	---	
				Ιούνιος 2025	---	---	---	---	16.11	---	---	---	---	---	---	---	---	
(Μέγεθος Συμβολαίου: 100 Χρεόγραφα, Φυσική Παράδοση)																		
ΟΤΕ (ΚΟ)				Σεπτέμβριος 2024	14.28	14.58	14.28	14.58	14.58	---	---	---	14.58	---	49	189	4,804	
14.55	14.11	14.55	2.83%	Δεκέμβριος 2024	---	---	---	---	14.27	---	---	---	---	---	---	---	---	
				Μάρτιος 2025	---	---	---	---	14.34	---	---	---	---	---	---	---	---	
				Ιούνιος 2025	---	---	---	---	14.41	---	---	---	---	---	---	---	---	
(Μέγεθος Συμβολαίου: 100 Χρεόγραφα, Φυσική Παράδοση)																		
ΠΕΙΡΑΙΩΣ FINANCIAL HOLD (ΚΟ)				Σεπτέμβριος 2024	3.93	4.00	3.92	3.99	3.99	---	---	---	4.05	---	234	5,362	96,025	
3.989	3.892	3.989	2.28%	Δεκέμβριος 2024	---	---	---	---	3.92	---	---	---	3.43	---	---	---	---	
				Μάρτιος 2025	---	---	---	---	3.95	---	---	---	---	---	---	---	---	
				Ιούνιος 2025	---	---	---	---	3.97	---	---	---	---	---	---	---	---	
(Μέγεθος Συμβολαίου: 100 Χρεόγραφα, Φυσική Παράδοση)																		
ΤΕΡΝΑ ΕΝΕΡΓΕΙΑΚΗ (ΚΟ)				Σεπτέμβριος 2024	19.30	19.30	19.30	19.30	19.30	---	---	---	19.55	---	4	21	21,967	
19.27	19.22	19.22	-0.21%	Δεκέμβριος 2024	---	---	---	---	19.42	---	---	---	---	---	---	---	---	
				Μάρτιος 2025	---	---	---	---	19.52	---	---	---	---	---	---	---	---	
				Ιούνιος 2025	---	---	---	---	19.62	---	---	---	---	---	---	---	---	
(Μέγεθος Συμβολαίου: 100 Χρεόγραφα, Φυσική Παράδοση)																		
ΤΡΑΠΕΖΑ ΟΡΤΙΜΑ BANK (ΚΟ)				Σεπτέμβριος 2024	---	---	---	---	11.98	---	---	---	13.13	---	---	---	---	71
12.18	11.98	12.1	1.17%	Δεκέμβριος 2024	---	---	---	---	12.06	---	---	---	---	---	---	---	---	
				Μάρτιος 2025	---	---	---	---	12.12	---	---	---	---	---	---	---	---	
				Ιούνιος 2025	---	---	---	---	12.18	---	---	---	---	---	---	---	---	

Σημειώσεις Παραγώγων

Τις τιμές εκκαθάρισης και τις τελικές ανοικτές θέσεις μπορείτε να τις ανακτήσετε στο ακόλουθο path <http://www.helex.gr/el/web/guest/statistics-end-of-day-derivatives>

FTSE/X.A. Large Cap

(Μονάδα Διαπραγμάτευσης: 1 Μονάδα Δείκτη x 2€ - Τρόπος Εξάσκησης: Ευρωπαϊκός, Χρηματικός Διακανονισμός)

Τιμή Εξάσκησης	Δικαιώματα Αγοράς														Δικαιώματα Πώλησης														Τιμή Εξάσκησης									
	Αύγουστος 2024							Σεπτέμβριος 2024							Λοιποί Μήνες		Αύγουστος 2024							Σεπτέμβριος 2024							Λοιποί Μήνες							
	Ανοιγμα	Ανιγτ Τιμή	Κατωτ Τιμή	Τελ Τιμή	Τιμή κλεισ.	Όγκος	Ανοικτές θέσεις	Ανοιγμα	Ανιγτ Τιμή	Κατωτ Τιμή	Τελ Τιμή	Τιμή κλεισ.	Όγκος	Ανοικτές θέσεις	Όγκος	Ανοικτές θέσεις	Ανοιγμα	Ανιγτ Τιμή	Κατωτ Τιμή	Τελ Τιμή	Τιμή κλεισ.	Όγκος	Ανοικτές θέσεις	Ανοιγμα	Ανιγτ Τιμή	Κατωτ Τιμή	Τελ Τιμή	Τιμή κλεισ.		Όγκος	Ανοικτές θέσεις	Όγκος	Ανοικτές θέσεις					
2,450	-	-	-	-	-	-	0.00	0.00	0.00	-	1,091.00	-	-	-	-	-	0.00	0.00	0.00	-	0.01	-	-	0.00	0.00	0.00	-	0.01	-	-	0.00	0.00	0.00	-	0.01	-	-	2,450
2,500	-	-	-	-	-	-	0.00	0.00	0.00	-	1,041.00	-	-	-	-	-	0.00	0.00	0.00	-	0.01	-	-	0.00	0.00	0.00	-	0.01	-	-	0.00	0.00	0.00	-	0.01	-	-	2,500
2,550	-	-	-	-	-	-	0.00	0.00	0.00	-	992.00	-	-	-	-	-	0.00	0.00	0.00	-	0.01	-	-	0.00	0.00	0.00	-	0.01	-	-	0.00	0.00	0.00	-	0.01	-	-	2,550
2,600	-	-	-	-	-	-	0.00	0.00	0.00	-	942.00	-	-	-	-	-	0.00	0.00	0.00	-	0.01	-	-	0.00	0.00	0.00	-	0.01	-	-	0.00	0.00	0.00	-	0.01	-	-	2,600
2,650	-	-	-	-	-	-	0.00	0.00	0.00	-	892.00	-	-	-	-	-	0.00	0.00	0.00	-	0.01	-	-	0.00	0.00	0.00	-	0.01	-	-	0.00	0.00	0.00	-	0.01	-	-	2,650
2,700	-	-	-	-	-	-	0.00	0.00	0.00	-	842.00	-	-	-	-	-	0.00	0.00	0.00	-	0.02	-	-	0.00	0.00	0.00	-	0.02	-	-	0.00	0.00	0.00	-	0.02	-	-	2,700
2,750	-	-	-	-	-	-	0.00	0.00	0.00	-	792.00	-	-	-	-	-	0.00	0.00	0.00	-	0.04	-	-	0.00	0.00	0.00	-	0.04	-	-	0.00	0.00	0.00	-	0.04	-	-	2,750
2,800	-	-	-	-	-	-	0.00	0.00	0.00	-	742.00	-	-	-	-	-	0.00	0.00	0.00	-	0.09	-	-	0.00	0.00	0.00	-	0.09	-	-	0.00	0.00	0.00	-	0.09	-	-	2,800
2,850	-	-	-	-	-	-	0.00	0.00	0.00	-	693.00	-	-	-	-	-	0.00	0.00	0.00	-	0.20	-	-	0.00	0.00	0.00	-	0.20	-	-	0.00	0.00	0.00	-	0.20	-	-	2,850
2,900	-	-	-	-	-	-	0.00	0.00	0.00	-	643.00	-	-	-	-	-	0.00	0.00	0.00	-	0.42	-	-	0.00	0.00	0.00	-	0.42	-	-	0.00	0.00	0.00	-	0.42	-	-	2,900
2,950	-	-	-	-	-	-	0.00	0.00	0.00	-	594.00	-	-	-	-	-	0.00	0.00	0.00	-	0.82	-	-	0.00	0.00	0.00	-	0.82	-	-	0.00	0.00	0.00	-	0.82	-	-	2,950
3,000	-	-	-	-	-	-	0.00	0.00	0.00	-	545.00	-	-	-	-	-	0.00	0.00	0.00	-	1.50	-	-	0.00	0.00	0.00	-	1.50	-	-	0.00	0.00	0.00	-	1.50	-	-	3,000
3,050	-	-	-	-	-	-	0.00	0.00	0.00	-	496.00	-	-	-	-	-	0.00	0.00	0.00	-	2.70	-	-	0.00	0.00	0.00	-	2.70	-	-	0.00	0.00	0.00	-	2.70	-	-	3,050
3,100	-	-	-	-	-	-	0.00	0.00	0.00	-	448.00	-	-	-	-	-	0.00	0.00	0.00	-	4.60	-	-	0.00	0.00	0.00	-	4.60	-	-	0.00	0.00	0.00	-	4.60	-	-	3,100
3,150	0.00	0.00	0.00	-	397.00	-	-	0.00	0.00	0.00	-	401.00	-	-	-	-	0.00	0.00	0.00	-	7.60	-	-	0.00	0.00	0.00	-	7.60	-	-	0.00	0.00	0.00	-	7.60	-	-	3,150
3,200	0.00	0.00	0.00	-	348.00	-	-	0.00	0.00	0.00	-	356.00	-	-	-	-	0.00	0.00	0.00	-	11.75	-	-	0.00	0.00	0.00	-	11.75	-	-	0.00	0.00	0.00	-	11.75	-	-	3,200
3,250	0.00	0.00	0.00	-	300.00	-	-	0.00	0.00	0.00	-	312.00	-	-	-	-	0.00	0.00	0.00	-	18.00	-	-	0.00	0.00	0.00	-	18.00	-	-	0.00	0.00	0.00	-	18.00	-	-	3,250
3,300	0.00	0.00	0.00	-	253.00	-	-	0.00	0.00	0.00	-	270.00	-	-	-	-	0.00	0.00	0.00	-	26.25	-	-	0.00	0.00	0.00	-	26.25	-	-	0.00	0.00	0.00	-	26.25	-	-	3,300
3,350	0.00	0.00	0.00	-	209.00	-	-	0.00	0.00	0.00	-	231.00	-	-	-	-	0.00	0.00	0.00	-	37.25	-	-	0.00	0.00	0.00	-	37.25	-	-	0.00	0.00	0.00	-	37.25	-	-	3,350
3,400	0.00	0.00	0.00	-	168.00	-	-	0.00	0.00	0.00	-	196.00	-	-	-	-	0.00	0.00	0.00	-	51.00	-	-	0.00	0.00	0.00	-	51.00	-	-	0.00	0.00	0.00	-	51.00	-	-	3,400
3,450	0.00	0.00	0.00	-	131.00	-	20	0.00	0.00	0.00	-	163.00	-	-	-	-	25.00	0.00	25.00	25.00	25.00	10	20	0.00	0.00	0.00	-	68.00	-	-	0.00	0.00	0.00	-	68.00	-	-	3,450
3,500	0.00	0.00	0.00	-	98.50	-	20	155.00	157.00	155.00	157.00	157.00	40	-	-	39.00	0.00	36.00	36.00	36.00	2	41	0.00	0.00	0.00	-	89.00	-	-	0.00	0.00	0.00	-	89.00	-	-	3,500	
3,550	86.00	86.00	86.00	86.00	86.00	1	1	0.00	0.00	0.00	-	108.00	-	-	-	0.00	86.00	0.00	-	74.50	-	-	95.00	95.00	95.00	95.00	95.00	1	-	0.00	0.00	0.00	-	95.00	-	-	3,550	
3,600	0.00	0.00	0.00	-	50.00	-	75	0.00	0.00	0.00	-	86.00	-	-	-	0.00	0.00	0.00	-	141.00	-	-	0.00	0.00	0.00	-	141.00	-	-	0.00	0.00	0.00	-	141.00	-	-	3,600	
3,650	0.00	0.00	0.00	-	33.75	-	180	0.00	0.00	0.00	-	67.50	-	-	-	0.00	0.00	0.00	-	172.00	-	-	0.00	0.00	0.00	-	172.00	-	-	0.00	0.00	0.00	-	172.00	-	-	3,650	
3,700	25.00	28.00	25.00	28.00	28.00	8	2	0.00	0.00	0.00	-	52.00	-	-	-	0.00	28.00	0.00	-	175.00	-	-	0.00	0.00	0.00	-	207.00	-	-	0.00	0.00	0.00	-	207.00	-	-	3,700	
3,750	0.00	0.00	0.00	-	13.50	-	-	0.00	0.00	0.00	-	39.50	-	-	-	0.00	0.00	0.00	-	244.00	-	-	0.00	0.00	0.00	-	244.00	-	-	0.00	0.00	0.00	-	244.00	-	-	3,750	
3,800	0.00	0.00	0.00	-	8.10	-	-	0.00	0.00	0.00	-	29.50	-	-	-	0.00	0.00	0.00	-	284.00	-	-	0.00	0.00	0.00	-	284.00	-	-	0.00	0.00	0.00	-	284.00	-	-	3,800	
3,850	0.00	0.00	0.00	-	4.60	-	-	0.00	0.00	0.00	-	21.75	-	-	-	0.00	0.00	0.00	-	326.00	-	-	0.00	0.00	0.00	-	326.00	-	-	0.00	0.00	0.00	-	326.00	-	-	3,850	
3,900	0.00	0.00	0.00	-	2.50	-	-	0.00	0.00	0.00	-	15.75	-	-	-	0.00	0.00	0.00	-	370.00	-	-	0.00	0.00	0.00	-	370.00	-	-	0.00	0.00	0.00	-	370.00	-	-	3,900	
Σύνολα:						9	298						40	0	0	0					12	131					1	0	0	0								
Αριθμός Πράξεων:						3							2		0						3						1		0									

ALPHA ΥΠΗΡΕΣΙΩΝ ΣΥΜΜ (ΚΟ)

(Μέγεθος Συμβολαίου: 100 Χρεόγραφα, Τρόπος Εξάσκησης: Αμερικάνικος, Φυσική Παράδοση)

Τιμή Εξάσκησης	Δικαιώματα Αγοράς														Δικαιώματα Πώλησης																	
	Αύγουστος 2024						Σεπτέμβριος 2024						Λοιποί Μήνες		Αύγουστος 2024						Σεπτέμβριος 2024						Λοιποί Μήνες		Τιμή Εξάσκησης			
	Άνοιγμα	Ανιγν. Τιμή	Καπιτ. Τιμή	Τελ. Τιμή	Τιμή κλεισ.	Όγκος	Άνοιγμα	Ανιγν. Τιμή	Καπιτ. Τιμή	Τελ. Τιμή	Τιμή κλεισ.	Όγκος	Άνοιγ. θέσεις	Όγκος	Άνοιγ. θέσεις	Άνοιγμα	Ανιγν. Τιμή	Καπιτ. Τιμή	Τελ. Τιμή	Τιμή κλεισ.	Όγκος	Άνοιγ. θέσεις	Όγκος	Άνοιγ. θέσεις	Όγκος	Άνοιγ. θέσεις						
0.850						-	-	0.000	0.000	0.000	0.833	-	-									-	-	0.000	0.000	0.000	0.001	-		-		
0.900						-	-	0.000	0.000	0.000	0.783	-	-									-	-	0.000	0.000	0.000	0.002	-	-			0.009
0.950						-	-	0.000	0.000	0.000	0.733	-	-									-	-	0.000	0.000	0.000	0.001	-	-			0.010
1.000	0.000	0.000	0.000	0.682	-	-	0.000	0.000	0.000	0.684	-	-				0.000	0.000	0.000	0.001	-	-	0.000	0.000	0.000	0.001	-	-			0.010		
1.100	0.000	0.000	0.000	0.582	-	-	0.000	0.000	0.000	0.584	-	-				0.000	0.000	0.000	0.001	-	-	0.000	0.000	0.000	0.001	-	-			0.011		
1.200	0.000	0.000	0.000	0.482	-	-	0.000	0.000	0.000	0.485	-	-				0.000	0.000	0.000	0.001	-	-	0.000	0.000	0.000	0.001	-	-			0.012		
1.300	0.000	0.000	0.000	0.382	-	-	0.000	0.000	0.000	0.389	-	-				0.000	0.000	0.000	0.001	-	-	0.000	0.000	0.000	0.004	-	-			0.013		
1.400	0.000	0.000	0.000	0.284	-	-	0.000	0.000	0.000	0.298	-	-				0.000	0.000	0.000	0.002	-	-	0.000	0.000	0.000	0.013	-	-			0.014		
1.500	0.000	0.000	0.000	0.192	-	-	0.000	0.000	0.000	0.218	-	-				0.000	0.000	0.000	0.010	-	-	0.000	0.000	0.000	0.033	-	-			0.015		
1.600	0.000	0.000	0.000	0.115	-	-	0.000	0.000	0.000	0.150	-	-				0.000	0.000	0.000	0.033	-	-	0.000	0.000	0.000	0.064	-	-			0.016		
1.700	0.000	0.000	0.000	0.059	-	-	0.000	0.000	0.000	0.098	-	-				0.000	0.000	0.000	0.077	-	-	0.000	0.000	0.000	0.112	-	-			0.017		
1.800	0.000	0.000	0.000	0.026	-	-	0.000	0.000	0.000	0.060	-	-				0.000	0.000	0.000	0.144	-	-	0.000	0.000	0.000	0.175	-	-			0.018		
1.900	0.000	0.000	0.000	0.010	-	-	0.000	0.000	0.000	0.035	-	-				0.000	0.000	0.000	0.228	-	-	0.000	0.000	0.000	0.250	-	-			0.019		
2.000	0.000	0.000	0.000	0.003	-	-	0.000	0.000	0.000	0.019	-	-				0.000	0.000	0.000	0.321	-	-	0.000	0.000	0.000	0.334	-	-			0.020		
2.200	0.000	0.000	0.000	0.001	-	-	0.000	0.000	0.000	0.005	-	-				0.000	0.000	0.000	0.520	-	-	0.000	0.000	0.000	0.522	-	-			0.022		
2.400	0.000	0.000	0.000	0.001	-	-	0.000	0.000	0.000	0.001	-	-				0.000	0.000	0.000	0.720	-	-	0.000	0.000	0.000	0.720	-	-			0.024		
2.600	0.000	0.000	0.000	0.001	-	-	0.000	0.000	0.000	0.001	-	-				0.000	0.000	0.000	0.920	-	-	0.000	0.000	0.000	0.920	-	-			0.026		
Σύνολο:						0	0					0	0	0	0							0	0			0	0	0	0			
Αριθμός Πράξεων:						0						0		0								0.00				0		0				

ΔΕΗ (ΚΟ)

(Μέγεθος Συμβολαίου: 100 Χρέδγραφα, Τρόπος Εξάσκησης: Αμερικάνικος, Φυσική Παράδοση)

Τιμή Εξάσκησης	Δικαιώματα Αγοράς														Δικαιώματα Πώλησης																							
	Αύγουστος 2024				Σεπτέμβριος 2024				Λοιποί Μήνες		Αύγουστος 2024				Σεπτέμβριος 2024				Λοιποί Μήνες		Τιμή Εξάσκησης																	
	Άνοιγμα	Ανιγτ Τιμή	Κατωτ Τιμή	Τελ Τιμή	Τιμή κλεισ.	Όγκος	Ανοικτές θέσεις	Άνοιγμα	Ανιγτ Τιμή	Κατωτ Τιμή	Τελ Τιμή	Τιμή κλεισ.	Όγκος	Ανοικτές θέσεις	Όγκος	Ανοικτές θέσεις	Άνοιγμα	Ανιγτ Τιμή	Κατωτ Τιμή	Τελ Τιμή		Τιμή κλεισ.	Όγκος	Ανοικτές θέσεις	Όγκος	Ανοικτές θέσεις												
6.800						-	-	0.000	0.000	0.000		4.76	-	-										-	-	0.000	0.000	0.000		0.001	-	-						
7.200						-	-	0.000	0.000	0.000		4.37	-	-									-	-	0.000	0.000	0.000		0.001	-	-							0.072
7.600						-	-	0.000	0.000	0.000		3.97	-	-									-	-	0.000	0.000	0.000		0.001	-	-							0.076
8.000						-	-	0.000	0.000	0.000		3.57	-	-									-	-	0.000	0.000	0.000		0.001	-	-							0.080
8.400	0.000	0.000	0.000		3.15	-	-	0.000	0.000	0.000		3.17	-	-			0.000	0.000	0.000		0.001	-	-	0.000	0.000	0.000		0.002	-	-							0.084	
8.800	0.000	0.000	0.000		2.75	-	-	0.000	0.000	0.000		2.78	-	-			0.000	0.000	0.000		0.001	-	-	0.000	0.000	0.000		0.007	-	-							0.088	
9.200	0.000	0.000	0.000		2.35	-	-	0.000	0.000	0.000		2.39	-	-			0.000	0.000	0.000		0.001	-	-	0.000	0.000	0.000		0.017	-	-							0.092	
9.600	0.000	0.000	0.000		1.96	-	-	0.000	0.000	0.000		2.01	-	-			0.000	0.000	0.000		0.003	-	-	0.000	0.000	0.000		0.039	-	-							0.096	
10.000	0.000	0.000	0.000		1.57	-	-	0.000	0.000	0.000		1.65	-	-			0.000	0.000	0.000		0.014	-	-	0.000	0.000	0.000		0.080	-	-							0.100	
11.000	0.000	0.000	0.000		0.712	-	55	0.000	0.000	0.000		0.903	-	-			0.000	0.000	0.000		0.156	-	5	0.000	0.000	0.000		0.326	-	-							0.110	
12.000	0.127	0.127	0.127	0.127	0.127	2	-	0.000	0.000	0.000		0.404	-	-			0.610	0.610	0.610	0.610	0.610	2	-	0.000	0.000	0.000		0.827	-	-							0.120	
13.000	0.000	0.000	0.000		0.034	-	-	0.000	0.000	0.000		0.151	-	-			0.000	0.000	0.000		1.48	-	-	0.000	0.000	0.000		1.58	-	-							0.130	
14.000	0.000	0.000	0.000		0.003	-	-	0.000	0.000	0.000		0.047	-	-			0.000	0.000	0.000		2.46	-	-	0.000	0.000	0.000		2.48	-	-							0.140	
15.000	0.000	0.000	0.000		0.001	-	-	0.000	0.000	0.000		0.012	-	-			0.000	0.000	0.000		3.46	-	-	0.000	0.000	0.000		3.46	-	-							0.150	
16.000	0.000	0.000	0.000		0.001	-	-	0.000	0.000	0.000		0.003	-	-			0.000	0.000	0.000		4.46	-	-	0.000	0.000	0.000		4.46	-	-							0.160	
17.000	0.000	0.000	0.000		0.001	-	-	0.000	0.000	0.000		0.001	-	-			0.000	0.000	0.000		5.46	-	-	0.000	0.000	0.000		5.46	-	-							0.170	
18.000						-	-	0.000	0.000	0.000		0.001	-	-									-	-	0.000	0.000	0.000		6.46	-	-							0.180
Σύνολο:						2	55							0	0	0	0					2	5					0	0	0	0							
Αριθμός Πράξεων:						1								0	0							1.00						0		0								

ΕΘΝΙΚΗ ΤΡΑΠΕΖΑ (ΚΟ)

(Μέγεθος Συμβολαίου: 100 Χρέδγραφα, Τρόπος Εξάσκησης: Αμερικάνικος, Φυσική Παράδοση)

Τιμή Εξάσκησης	Δικαιώματα Αγοράς														Δικαιώματα Πώλησης																	
	Αύγουστος 2024						Σεπτέμβριος 2024						Λοιποί Μήνες		Αύγουστος 2024						Σεπτέμβριος 2024						Λοιποί Μήνες		Τιμή Εξάσκησης			
	Άνοιγμα	Ανιγτ Τιμή	Καπιτ Τιμή	Τελ Τιμή	Τιμή κλεισ.	Όγκος	Άνοιγμα	Ανιγτ Τιμή	Καπιτ Τιμή	Τελ Τιμή	Τιμή κλεισ.	Όγκος	Άνοιγτ θέσεις	Όγκος	Άνοιγτ θέσεις	Άνοιγμα	Ανιγτ Τιμή	Καπιτ Τιμή	Τελ Τιμή	Τιμή κλεισ.	Όγκος	Άνοιγτ θέσεις	Όγκος	Άνοιγτ θέσεις								
3.400						-	-	0.000	0.000	0.000	4.91	-	-								-	-	0.000	0.000	0.000	0.001	-	-				0.034
3.600						-	-	0.000	0.000	0.000	4.71	-	-									-	-	0.000	0.000	0.000	0.001	-	-			0.036
3.800						-	-	0.000	0.000	0.000	4.51	-	-									-	-	0.000	0.000	0.000	0.001	-	-			0.038
4.000						-	-	0.000	0.000	0.000	4.31	-	-									-	-	0.000	0.000	0.000	0.001	-	-			0.040
4.400						-	-	0.000	0.000	0.000	3.92	-	-									-	-	0.000	0.000	0.000	0.001	-	-			0.044
4.800						-	-	0.000	0.000	0.000	3.52	-	-									-	-	0.000	0.000	0.000	0.001	-	-			0.048
5.200						-	-	0.000	0.000	0.000	3.12	-	-									-	-	0.000	0.000	0.000	0.001	-	-			0.052
5.600	0.000	0.000	0.000		2.71	-	-	0.000	0.000	0.000	2.72	-	-			0.000	0.000	0.000		0.001	-	-	0.000	0.000	0.000	0.001	-	-			0.056	
6.000	0.000	0.000	0.000		2.31	-	-	0.000	0.000	0.000	2.32	-	-			0.000	0.000	0.000		0.001	-	-	0.000	0.000	0.000	0.001	-	-			0.060	
6.400	0.000	0.000	0.000		1.91	-	-	0.000	0.000	0.000	1.93	-	-			0.000	0.000	0.000		0.002	-	-	0.000	0.000	0.000	0.006	-	-			0.064	
6.800	0.000	0.000	0.000		1.51	-	-	0.000	0.000	0.000	1.55	-	-			0.000	0.000	0.000		0.003	-	-	0.000	0.000	0.000	0.022	-	-			0.068	
7.200	0.000	0.000	0.000		1.13	-	-	0.000	0.000	0.000	1.18	-	-			0.000	0.000	0.000		0.017	-	-	0.000	0.000	0.000	0.059	-	-			0.072	
7.600	0.000	0.000	0.000		0.774	-	-	0.000	0.000	0.000	0.865	-	-			0.000	0.000	0.000		0.062	-	-	0.000	0.000	0.000	0.139	-	-			0.076	
8.000	0.000	0.000	0.000		0.478	-	4	0.000	0.000	0.000	0.593	-	-			0.000	0.000	0.000		0.166	-	-	0.000	0.000	0.000	0.267	-	-			0.080	
8.400	0.000	0.000	0.000		0.262	-	-	0.000	0.000	0.000	0.388	-	-			0.000	0.000	0.000		0.350	-	-	0.000	0.000	0.000	0.461	-	-			0.084	
8.800	0.000	0.000	0.000		0.125	-	-	0.000	0.000	0.000	0.237	-	-			0.000	0.000	0.000		0.614	-	-	0.000	0.000	0.000	0.711	-	-			0.088	
9.200	0.000	0.000	0.000		0.051	-	-	0.000	0.000	0.000	0.135	-	-			0.000	0.000	0.000		0.941	-	-	0.000	0.000	0.000	1.01	-	-			0.092	
9.600	0.000	0.000	0.000		0.019	-	-	0.000	0.000	0.000	0.073	-	-			0.000	0.000	0.000		1.31	-	-	0.000	0.000	0.000	1.35	-	-			0.096	
10.000	0.000	0.000	0.000		0.006	-	-	0.000	0.000	0.000	0.038	-	-			0.000	0.000	0.000		1.70	-	-	0.000	0.000	0.000	1.72	-	-			0.100	
11.000	0.000	0.000	0.000		0.001	-	-	0.000	0.000	0.000	0.006	-	-			0.000	0.000	0.000		2.70	-	-	0.000	0.000	0.000	2.70	-	-			0.110	
Σύνολο:						0	4					0	0		0	0					0	0					0	0		0		
Αριθμός Πράξεων:						0						0			0						0.00						0			0		

ΟΠΑΠ (ΚΟ)

(Μέγεθος Συμβολαίου: 100 Χρεόγραφα, Τρόπος Εξάσκησης: Αμερικάνικος, Φυσική Παράδοση)

Τιμή Εξάσκησης	Δικαιώματα Αγοράς													Δικαιώματα Πώλησης															
	Αύγουστος 2024						Σεπτέμβριος 2024						Λοιποί Μήνες		Αύγουστος 2024						Σεπτέμβριος 2024						Λοιποί Μήνες		Τιμή Εξάσκησης
	Άνοιγμα	Ανιτ Τιμή	Καπιτ Τιμή	Τελ Τιμή	Τιμή κλεισ.	Όγκος	Άνοιγμα	Ανιτ Τιμή	Καπιτ Τιμή	Τελ Τιμή	Τιμή κλεισ.	Όγκος	Άνοιγτες θέσεις	Όγκος	Άνοιγτες θέσεις	Άνοιγμα	Ανιτ Τιμή	Καπιτ Τιμή	Τελ Τιμή	Τιμή κλεισ.	Όγκος	Άνοιγτες θέσεις	Όγκος	Άνοιγτες θέσεις	Όγκος	Άνοιγτες θέσεις			
9.600	0.000	0.000	0.000	6.22	-	-	0.000	0.000	0.000	6.24	-	-			0.000	0.000	0.000	0.001	-	-	0.000	0.000	0.000	0.001	-	-			
10.000	0.000	0.000	0.000	5.83	-	-	0.000	0.000	0.000	5.84	-	-			0.000	0.000	0.000	0.001	-	-	0.000	0.000	0.000	0.001	-	-			0.100
11.000	0.000	0.000	0.000	4.83	-	-	0.000	0.000	0.000	4.85	-	-			0.000	0.000	0.000	0.001	-	-	0.000	0.000	0.000	0.001	-	-			0.110
12.000	0.000	0.000	0.000	3.83	-	-	0.000	0.000	0.000	3.85	-	-			0.000	0.000	0.000	0.001	-	-	0.000	0.000	0.000	0.001	-	-			0.120
13.000	0.000	0.000	0.000	2.83	-	-	0.000	0.000	0.000	2.86	-	-			0.000	0.000	0.000	0.001	-	-	0.000	0.000	0.000	0.009	-	-			0.130
14.000	0.000	0.000	0.000	1.84	-	5	0.000	0.000	0.000	1.92	-	-			0.000	0.000	0.000	0.008	-	20	0.000	0.000	0.000	0.065	-	-			0.140
15.000	0.000	0.000	0.000	0.932	-	-	0.000	0.000	0.000	1.12	-	-			0.000	0.000	0.000	0.099	-	15	0.000	0.000	0.000	0.255	-	-			0.150
16.000	0.000	0.000	0.000	0.317	-	50	0.000	0.000	0.000	0.546	-	6			0.000	0.000	0.000	0.484	-	-	0.000	0.000	0.000	0.685	-	-			0.160
17.000	0.000	0.000	0.000	0.063	-	-	0.000	0.000	0.000	0.218	-	-			0.000	0.000	0.000	1.23	-	-	0.000	0.000	0.000	1.36	-	-			0.170
18.000	0.000	0.000	0.000	0.007	-	-	0.000	0.000	0.000	0.071	-	-			0.000	0.000	0.000	2.19	-	-	0.000	0.000	0.000	2.22	-	-			0.180
19.000	0.000	0.000	0.000	0.001	-	-	0.000	0.000	0.000	0.019	-	-			0.000	0.000	0.000	3.19	-	-	0.000	0.000	0.000	3.19	-	-			0.190
20.000	0.000	0.000	0.000	0.001	-	-	0.000	0.000	0.000	0.004	-	-			0.000	0.000	0.000	4.19	-	-	0.000	0.000	0.000	4.19	-	-			0.200
22.000	0.000	0.000	0.000	0.001	-	-	0.000	0.000	0.000	0.001	-	-			0.000	0.000	0.000	6.19	-	-	0.000	0.000	0.000	6.19	-	-			0.220
24.000					-	-	0.000	0.000	0.000	0.001	-	-							-	-	0.000	0.000	0.000	8.19	-	-			0.240
Σύνολα:					0	55					0	6	0	0				0	35			0	3	0	0				
Αριθμός Πράξεων:					0						0		0					0.00			0		0		0				

ΟΤΕ (ΚΟ)

(Μέγεθος Συμβολαίου: 100 Χρεόγραφα, Τρόπος Εξάσκησης: Αμερικάνικος, Φυσική Παράδοση)

Τιμή Εξάσκησης	Δικαιώματα Αγοράς													Δικαιώματα Πώλησης																	
	Αύγουστος 2024				Σεπτέμβριος 2024				Λοιποί Μήνες					Αύγουστος 2024				Σεπτέμβριος 2024				Λοιποί Μήνες									
	Άνοιγμα	Ανιγ. Τιμή	Καπιτ. Τιμή	Τελ. Τιμή	Τιμή κλεισ.	Όγκος	Ανοικτές θέσεις	Άνοιγμα	Ανιγ. Τιμή	Καπιτ. Τιμή	Τελ. Τιμή	Τιμή κλεισ.	Όγκος	Ανοικτές θέσεις	Όγκος	Ανοικτές θέσεις	Άνοιγμα	Ανιγ. Τιμή	Καπιτ. Τιμή	Τελ. Τιμή	Τιμή κλεισ.	Όγκος	Ανοικτές θέσεις	Όγκος	Ανοικτές θέσεις	Όγκος	Ανοικτές θέσεις	Τιμή Εξάσκησης			
9.200	0.000	0.000	0.000	4.96	-	-	0.000	0.000	0.000	4.98	-	-				0.000	0.000	0.000	0.001	-	-	0.000	0.000	0.000	0.001	-	-			0.092	
9.600	0.000	0.000	0.000	4.56	-	-	0.000	0.000	0.000	4.58	-	-				0.000	0.000	0.000	0.001	-	-	0.000	0.000	0.000	0.001	-	-			0.096	
10.000	0.000	0.000	0.000	4.17	-	-	0.000	0.000	0.000	4.19	-	-				0.000	0.000	0.000	0.001	-	-	0.000	0.000	0.000	0.001	-	-			0.100	
11.000	0.000	0.000	0.000	3.17	-	-	0.000	0.000	0.000	3.20	-	-				0.000	0.000	0.000	0.001	-	-	0.000	0.000	0.000	0.009	-	-			0.110	
12.000	0.000	0.000	0.000	2.17	-	-	0.000	0.000	0.000	2.25	-	-				0.000	0.000	0.000	0.001	-	-	0.000	0.000	0.000	0.059	-	-			0.120	
13.000	0.000	0.000	0.000	1.21	-	40	0.000	0.000	0.000	1.42	-	-				0.000	0.000	0.000	0.037	-	5	0.000	0.000	0.000	0.226	-	-			0.130	
14.000	0.000	0.000	0.000	0.455	-	-	0.000	0.000	0.000	0.785	-	-				0.135	0.135	0.131	0.131	0.131	10	-	0.301	0.301	0.301	0.301	0.301	15	0		0.140
15.000	0.000	0.000	0.000	0.097	-	-	0.000	0.000	0.000	0.376	-	-				0.000	0.000	0.000	0.929	-	-	0.000	0.000	0.000	1.18	-	-			0.150	
16.000	0.000	0.000	0.000	0.011	-	-	0.000	0.000	0.000	0.157	-	-				0.000	0.000	0.000	1.85	-	-	0.000	0.000	0.000	1.97	-	-			0.160	
17.000	0.000	0.000	0.000	0.001	-	-	0.000	0.000	0.000	0.057	-	-				0.000	0.000	0.000	2.85	-	-	0.000	0.000	0.000	2.87	-	-			0.170	
18.000	0.000	0.000	0.000	0.001	-	-	0.000	0.000	0.000	0.017	-	-				0.000	0.000	0.000	3.85	-	-	0.000	0.000	0.000	3.85	-	-			0.180	
19.000	0.000	0.000	0.000	0.001	-	-	0.000	0.000	0.000	0.005	-	-				0.000	0.000	0.000	4.85	-	-	0.000	0.000	0.000	4.85	-	-			0.190	
Σύνολο:					0	40							0	0	0						0	5				15	0	0	0		
Αριθμός Πράξεων:					0								0	0							2.00					3		0			

ΠΕΙΡΑΙΩΣ FINANCIAL HOLD (ΚΟ)

(Μέγεθος Συμβολαίου: 100 Χρέογραφα, Τρόπος Εξάσκησης: Αμερικάνικος, Φυσική Παράδοση)

Τιμή Εξάσκησης	Δικαιώματα Αγοράς														Δικαιώματα Πώλησης																		
	Αύγουστος 2024						Σεπτέμβριος 2024						Λοιποί Μήνες		Αύγουστος 2024						Σεπτέμβριος 2024						Λοιποί Μήνες		Τιμή Εξάσκησης				
	Άνοιγμα	Ανιτ Τιμή	Κατωτ Τιμή	Τελ Τιμή	Τιμή κλεισ.	Όγκος	Άνοιγμα	Ανιτ Τιμή	Κατωτ Τιμή	Τελ Τιμή	Τιμή κλεισ.	Όγκος	Άνοιγτες θέσεις	Όγκος	Άνοιγτες θέσεις	Άνοιγμα	Ανιτ Τιμή	Κατωτ Τιμή	Τελ Τιμή	Τιμή κλεισ.	Όγκος	Άνοιγτες θέσεις	Άνοιγμα	Ανιτ Τιμή	Κατωτ Τιμή	Τελ Τιμή	Τιμή κλεισ.	Όγκος		Άνοιγτες θέσεις	Όγκος	Άνοιγτες θέσεις	
1.800						-	-	0.000	0.000	0.000	2.11	-	-									-	-	0.000	0.000	0.000	0.001	-		-			0.018
1.900						-	-	0.000	0.000	0.000	2.01	-	-									-	-	0.000	0.000	0.000	0.001	-	-			0.019	
2.000						-	-	0.000	0.000	0.000	1.91	-	-									-	-	0.000	0.000	0.000	0.001	-	-			0.020	
2.200						-	-	0.000	0.000	0.000	1.71	-	-									-	-	0.000	0.000	0.000	0.001	-	-			0.022	
2.400	0.000	0.000	0.000		1.50	-	-	0.000	0.000	0.000	1.51	-	-			0.000	0.000	0.000			0.001	-	-	0.000	0.000	0.000	0.001	-	-			0.024	
2.600	0.000	0.000	0.000		1.30	-	-	0.000	0.000	0.000	1.31	-	-			0.000	0.000	0.000			0.001	-	-	0.000	0.000	0.000	0.001	-	-			0.026	
2.800	0.000	0.000	0.000		1.10	-	-	0.000	0.000	0.000	1.11	-	-			0.000	0.000	0.000			0.001	-	-	0.000	0.000	0.000	0.001	-	-			0.028	
3.000	0.000	0.000	0.000		0.905	-	-	0.000	0.000	0.000	0.914	-	-			0.000	0.000	0.000			0.001	-	-	0.000	0.000	0.000	0.004	-	-			0.030	
3.200	0.000	0.000	0.000		0.706	-	-	0.000	0.000	0.000	0.725	-	-			0.000	0.000	0.000			0.001	-	-	0.000	0.000	0.000	0.013	-	-			0.032	
3.400	0.000	0.000	0.000		0.513	-	20	0.000	0.000	0.000	0.548	-	-			0.000	0.000	0.000			0.008	-	-	0.000	0.000	0.000	0.037	-	-			0.034	
3.600	0.000	0.000	0.000		0.337	-	-	0.000	0.000	0.000	0.393	-	-			0.000	0.000	0.000			0.032	-	-	0.000	0.000	0.000	0.080	-	-			0.036	
3.800	0.000	0.000	0.000		0.194	-	-	0.000	0.000	0.000	0.267	-	-			0.000	0.000	0.000			0.089	-	-	0.000	0.000	0.000	0.154	-	-			0.038	
4.000	0.000	0.000	0.000		0.096	-	-	0.000	0.000	0.000	0.170	-	-			0.000	0.000	0.000			0.191	-	-	0.000	0.000	0.000	0.257	-	-			0.040	
4.400	0.000	0.000	0.000		0.015	-	-	0.000	0.000	0.000	0.057	-	-			0.000	0.000	0.000			0.510	-	-	0.000	0.000	0.000	0.546	-	-			0.044	
4.800	0.000	0.000	0.000		0.001	-	-	0.000	0.000	0.000	0.016	-	-			0.000	0.000	0.000			0.900	-	-	0.000	0.000	0.000	0.907	-	-			0.048	
5.200	0.000	0.000	0.000		0.001	-	-	0.000	0.000	0.000	0.003	-	-			0.000	0.000	0.000			1.30	-	-	0.000	0.000	0.000	1.30	-	-			0.052	
5.600	0.000	0.000	0.000		0.001	-	-	0.000	0.000	0.000	0.001	-	-			0.000	0.000	0.000			1.70	-	-	0.000	0.000	0.000	1.70	-	-			0.056	
6.000						-	-	0.000	0.000	0.000	0.001	-	-									-	-	0.000	0.000	0.000	2.10	-	-			0.060	
6.400						-	-	0.000	0.000	0.000	0.001	-	-									-	-	0.000	0.000	0.000	2.50	-	-			0.064	
Σύνολο:						0	20					0	0	0	0						0	0					0	0	0	0			
Αριθμός Πράξεων:						0						0		0								0.00					0		0				

Προϊόν Δανεισμού	Υποκείμενος Τίτλος	Πολυμερείς Συναλλαγές[1]					Διμερείς Συναλλαγές[2]		Δανεισμός Τίτλων μέσω ΟΤC[3]
		Ανοιχτές θέσεις[5]	Προσφερόμενη ποσότητα	Μ.Σ.Τ[4]	Όγκος συναλλαγών	Μ.Σ.Τ[4]	Όγκος συναλλαγών	Μ.Σ.Τ[4]	Όγκος συναλλαγών
AETFBOR	ALPHA ETF FTSE Athex Large Cap	---	---	---	---	---	---	---	---
ALPHABOR	ALPHA ΥΠΗΡΕΣΙΩΝ ΣΥΜΜ (ΚΟ)	10,000	---	---	---	---	---	---	61,582,664
ACAGBOR	AUSTRIACARD (ΚΑ)	---	---	---	---	---	---	---	---
OTOELBOR	AUTOHELLAS (ΚΟ)	1,500	---	---	---	---	---	---	73,689
CENERBOR	CENERGY HOLDINGS (ΚΑ)	---	---	---	---	---	---	---	6,645
ΕΕΕBOR	COCA-COLA HBC AG (ΚΟ)	14,293	---	---	---	---	---	---	77,221
DIMANDBOR	DIMAND (ΚΟ)	---	---	---	---	---	---	---	88,800
EPSILBOR	EPSILON NET (ΚΟ)	---	---	---	---	---	---	---	8,000
EUROBBOR	EUROBANK HOLDINGS (ΚΟ)	112,000	---	---	---	---	---	---	56,836,207
FOYRKBOR	FOURLIS ΣΥΜΜΕΤΟΧΩΝ (ΚΟ)	230	---	---	---	---	---	---	47,673
ELPEBOR	HELLENIQ ENERGY (ΚΟ)	---	---	---	---	---	---	---	1,010,621
INTEKBOR	IDEAL HOLDINGS (ΚΟ)	---	---	---	---	---	---	---	14,950
INTRKBOR	INTRACOM HOLDINGS (ΚΟ)	---	---	---	---	---	---	---	2,700
INKATBOR	INTRAKAT (ΚΟ)	---	---	---	---	---	---	---	519,148
BELABOR	JUMBO (ΚΟ)	---	---	---	---	---	---	---	205,735
LAMDABOR	LAMDA DEVELOPMENT(ΚΟ)	---	---	---	---	---	---	---	223,277
LAVIBOR	LAVIPHARM (ΚΟ)	---	---	---	---	---	---	---	---
MYTILBOR	METLEN ENERGY & METALS (ΚΟ)	1,000	---	---	---	---	---	---	161,599
MIGBOR	MIG (ΚΟ)	541	---	---	---	---	---	---	40,179
PROFBOR	PROFILE (ΚΟ)	---	---	---	---	---	---	---	10,000
QUESTBOR	QUEST ΣΥΜΜΕΤΟΧΩΝ (ΚΟ)	391	---	---	---	---	---	---	16,331
TITCBOR	TITAN CEMENT (ΚΑ)	---	---	---	---	---	---	---	228,181
VIOBOR	VIOHALCO SA/NV (ΚΑ)	744	---	---	---	---	---	---	---
AVAXBOR	ΑΒΑΞ Α.Ε. (ΚΟ)	---	---	---	---	---	---	---	10,000
ADMIEBOR	ΑΔΜΗΕ ΣΥΜΜΕΤΟΧΩΝ Α.Ε. (ΚΟ)	---	---	---	---	---	---	---	254,440
AEGNBOR	ΑΕΡΟΠΟΡΙΑ ΑΙΓΑΙΟΥ (ΚΟ)	---	---	---	---	---	---	---	346,129
GEKTERNABOR	ΓΕΚ ΤΕΡΝΑ (ΚΟ)	---	---	---	---	---	---	---	3,698
PPCBOR	ΔΕΗ (ΚΟ)	2,000	---	---	---	---	---	---	3,730,021
AIABOR	ΔΙΕΘΝΗΣ ΑΕΡΟΛΙΜΕΝΑΣ ΑΘΗΝΩΝ(ΚΟ)	---	---	---	---	---	---	---	192,893
ΕΤΕBOR	ΕΘΝΙΚΗ ΤΡΑΠΕΖΑ (ΚΟ)	53,000	---	---	5,000	5.35%	---	---	11,248,165
ELHABOR	ΕΛΒΑΛΧΑΛΚΟΡ (ΚΟ)	788	---	---	---	---	---	---	106,960

Σημειώσεις Προϊόντων Δανεισμού

[1] - Πολυμερείς Συμβάσεις Δανειοδοσίας των μεθόδων 8-1, 8-2 και 8-3-3 (σύμφ. Με Αποφ.17 ΔΣ του Χρηματιστηρίου).

[2] - Διμερείς Συμβάσεις Δανειοδοσίας των μεθόδων 8-3-1 και 8-3-2 & Συμβάσεις της μεθόδου 4 (σύμφ. Με Αποφ. 20 ΔΣ του Χρηματιστηρίου).

[3] - Τα στοιχεία Συναλλαγές Δανεισμού Τίτλων μέσω ΟΤC δηλώνονται από τους χειριστές ΣΑΤ και αφορούν τις ποσότητες που έχουν καταγραφεί στο ΣΑΤ έως και τη προηγούμενη εργάσιμη ημέρα.

[4] - Μ.Σ.Τ: - Μέση Σταθμισμένη Τιμή (ως προς τα τεμάχια)

[5] - Τα στοιχεία αφορούν σε ανοιχτές θέσεις πριν την έναρξη της συνεδρίασης

Προϊόν Δανεισμού	Υποκείμενος Τίτλος	Πολυμερείς Συναλλαγές[1]					Διμερείς Συναλλαγές[2]		Δανεισμός Τίτλων μέσω ΟΤC[3]	
		Ανοιχτές θέσεις[5]	Προσφερόμενη ποσότητα	Μ.Σ.Τ[4]	Όγκος συναλλαγών	Μ.Σ.Τ[4]	Όγκος συναλλαγών	Μ.Σ.Τ[4]	Όγκος συναλλαγών	
ELLAKTORBOR	ΕΛΛΑΚΤΩΡ (ΚΟ)	2,681	---	---	---	---	---	---	125,365	
EXAEBOR	ΕΛΛΗΝ. ΧΡΗΜΑΤΙΣΤΗΡΙΑ-Χ.Α. (ΚΟ)	---	---	---	---	---	---	---	152,047	
EYAPSBOR	ΕΥΑΘ (ΚΟ)	---	---	---	---	---	---	---	---	
EYDARBOR	ΕΥΔΑΠ (ΚΟ)	845	---	---	---	---	---	---	210,666	
INLOTBOR	ΙΝΤΡΑΛΟΤ (ΚΟ)	---	---	---	---	---	---	---	322,055	
KRIBOR	ΚΡΙ - ΚΡΙ (ΚΟ)	---	---	---	---	---	---	---	140	
MOHBOR	ΜΟΤΟΡ ΟΙΛ (ΚΟ)	---	---	---	9,517	5.17%	---	---	996,417	
PRABOR	ΟΛΠ (ΚΟ)	1,000	---	---	---	---	---	---	71,578	
OPARBOR	ΟΠΑΠ (ΚΟ)	2,000	---	---	---	---	---	---	1,817,276	
HTOBOR	ΟΤΕ (ΚΟ)	---	---	---	---	---	---	---	1,712,926	
TREIRBOR	ΠΕΙΡΑΙΩΣ FINANCIAL HOLD (ΚΟ)	5,000	---	---	---	---	---	---	5,551,414	
PLATBOR	ΠΛΑΣΤΙΚΑ ΘΡΑΚΗΣ (ΚΟ)	---	---	---	---	---	---	---	1,596	
SARBOR	ΣΑΡΑΝΤΗΣ ΓΡ. (ΚΟ)	2,725	---	---	642	5.42%	---	---	16,411	
TENERGYBOR	ΤΕΡΝΑ ΕΝΕΡΓΕΙΑΚΗ (ΚΟ)	---	---	---	---	---	---	---	603,569	
OLYMPBOR	ΤΕΧΝΙΚΗ ΟΛΥΜΠΙΑΚΗ (ΚΟ)	---	---	---	---	---	---	---	---	
OPTIMABOR	ΤΡΑΠΕΖΑ ΟΡΤΙΜΑ BANK (ΚΟ)	6,000	---	---	---	---	---	---	1,363,723	

Σημειώσεις Προϊόντων Δανεισμού

[1] - Πολυμερείς Συμβάσεις Δανειοδοσίας των μεθόδων 8-1, 8-2 και 8-3-3 (σύμφ. Με Αποφ.17 ΔΣ του Χρηματιστηρίου).

[2] - Διμερείς Συμβάσεις Δανειοδοσίας των μεθόδων 8-3-1 και 8-3-2 & Συμβάσεις της μεθόδου 4 (σύμφ. Με Αποφ. 20 ΔΣ του Χρηματιστηρίου).

[3] - Τα στοιχεία Συναλλαγές Δανεισμού Τίτλων μέσω ΟΤC δηλώνονται από τους χειριστές ΣΑΤ και αφορούν τις ποσότητες που έχουν καταγραφεί στο ΣΑΤ έως και τη προηγούμενη εργάσιμη ημέρα.

[4] - Μ.Σ.Τ: - Μέση Σταθμισμένη Τιμή (ως προς τα τεμάχια)

[5] - Τα στοιχεία αφορούν σε ανοιχτές θέσεις πριν την έναρξη της συνεδρίασης

Κωδικοί και ονομασίες Κλάδων Οικονομικής Δραστηριότητας του Χρηματιστηρίου Αθηνών

12003 - Διαπραγματεύσιμα Αμοιβαία Κεφάλαια	10101010 Υπηρεσίες Ηλεκτρονικών Υπολογιστών
10101015 Λογισμικό	10102030 Υλικό Υπολογιστών
15101010 Εξοπλισμός Τηλεπικοινωνιών	15102015 Υπηρεσίες Τηλεπικοινωνιών
20101010 Υγειονομικές Μονάδες	20101025 Υπηρεσίες Υγείας
20102010 Ιατρικός Εξοπλισμός	20103015 Φαρμακευτικά Προϊόντα
30101010 Τράπεζες	30202000 Διαφοροποιημένες Χρηματοοικονομικές Υπηρεσίες
30202010 Διαχείριση Κεφαλαίων & Θεματοφύλακες	30202015 Επενδυτικές Υπηρεσίες
30204000 Επενδυτικές Εταιρείες κλειστού τύπου	30302010 Γενικές Ασφάλειες
30302015 Μεσίτες Ασφαλίσεων	30302025 Ασφάλειες Ιδιοκτησίας & Ζημιών
35101010 Συμμετοχές & Ανάπτυξη Ακίνητης Περιουσίας	35101015 Υπηρεσίες Ακίνητης Περιουσίας
35102000 Διαφοροποιημένες Α.Ε.Ε.Α.Π.	35102030 Α.Ε.Ε.Α.Π. Επαγγελματικών Χώρων
35102045 Α.Ε.Ε.Α.Π. Εμπορικών Χώρων	40201040 Υπηρεσίες Ενοικίασης και Χρηματοδοτικής Μίσθωσης
40202010 Κατασκευή Κατοικιών	40202015 Έπιπλα
40202020 Οικιακές Συσκευές	40203040 Ηλεκτρονική Ψυχαγωγία
40204020 Ρούχα και Αξεσουάρ	40301010 Ψυχαγωγία
40301030 Εκδόσεις	40301035 Ραδιοτηλεοπτικοί Φορείς
40401010 Διαφοροποιημένοι Έμποροι	40401020 Εμπόριο Ενδυμάτων
40401025 Εμπόριο Προϊόντων Οικιακής Βελτίωσης	40401030 Εξειδικευμένο Λιανικό Εμπόριο
40501010 Αεροπορικές Εταιρείες	40501015 Ταξίδια & Τουρισμός
40501020 Τυχερά Παιχνίδια	40501025 Ξενοδοχεία & Πανσιόν
45101015 Απόσταξη & Οινοπαραγωγή	45101020 Αναψυκτικά
45102010 Γεωργεία, Αλιεία, Εκτροφή και Φυτείες	45102020 Τρόφιμα
45103010 Καπνός	45201010 Λιανικό & Χονδρικό Εμπόριο Τροφίμων
45201020 Είδη Προσωπικής Φροντίδας	50101010 Κατασκευές
50101020 Κατασκευαστές Στέγασης & Επικαλύψεων	50101030 Τσιμέντα
50101035 Άλλα Οικοδομικά Υλικά	50202010 Ηλεκτρικά Εξαρτήματα
50203015 Πλαστικά	50203030 Υλικά Συσκευασίας
50204000 Μηχανήματα Βιομηχανικού Εξοπλισμού	50204020 Μηχανήματα Κατασκευών
50205010 Προμηθευτές Βιομηχανίας	50205020 Υποστηρικτικές Υπηρεσίες προς Επιχειρήσεις
50205030 Υπηρεσίες Μαζικής Εκτύπωσης	50206015 Εμπορικά Οχήματα & Ανταλλακτικά
50206030 Θαλάσσιες Μεταφορές	50206060 Υπηρεσίες Μεταφορών
55101000 Διαφοροποιημένα Υλικά	55101020 Κλωστοϋφαντουργικά Προϊόντα
55102000 Ορυχεία	55102010 Σίδηρος & Χάλυβας
55102015 Μεταλλουργία	55102035 Αλουμίνιο
60101020 Διυλιστήρια & Εμπορία Πετρελαιοειδών	65101010 Εναλλακτική Ηλεκτρική Ενέργεια
65101015 Συμβατική Ηλεκτρική Ενέργεια	65102000 Πολλαπλών Υπηρεσιών Κοινής Ωφέλειας
65102030 Ύδρευση	



ATHEX
Athens Stock Exchange

Λεωφ. Αθηνών 110 104 42 Αθήνα
110, Athinon Ave. GR 104 42 Athens
tel. (+30)210-33.66.800, fax (+30)210-33.66.101
www.athexgroup.gr