

24

Ημερήσιο Δελτίο
Συναλλακτικής Δραστηριότητας

Daily Official List
of Trading Activity

Παρασκευή, 12 Ιουλίου, 2024

Έτος: 145 Αύξων Αριθμός Συνεδρίασης: 130



ATHEXGROUP
Athens Exchange Group

Αποποίηση Ευθύνης:

Η εταιρεία Ελληνικά Χρηματιστήρια-Χρηματιστήριο Αθηνών Ανώνυμη Εταιρεία Συμμετοχών καταβάλλει κάθε δυνατή προσπάθεια ώστε να διασφαλίσει ότι οι πληροφορίες και τα λοιπά στοιχεία που εμφανίζονται στο Ημερήσιο Δελτίο Τιμών (Η.Δ.Τ.) είναι ορθά και πλήρη αλλά δεν έχει καμία ευθύνη για ενδεχόμενο λάθος ή παράλειψη στοιχείων και / ή ευθύνη σχετικά με την ακρίβεια, αξιοπιστία, επικαιροποίηση και πληρότητα των παραπάνω πληροφοριών και στοιχείων ή ευθύνη προερχόμενη άμεσα ή έμμεσα από την χρήση των παραπάνω πληροφοριών.

Η Εταιρία δεν έχει καμία ευθύνη για την ακρίβεια των στοιχείων που περιλαμβάνονται στις ανακοινώσεις των εισηγμένων εταιρειών. Πιθανές προσβολές δικαιωμάτων τρίτων από το περιεχόμενο των ανακοινώσεων συνιστούν αποκλειστική ευθύνη του αποστολέα των ανακοινώσεων.

Όλα τα αναγραφόμενα στο Η.Δ.Τ. στοιχεία παρέχονται μόνο για τους σκοπούς της πληροφόρησης και δεν συνιστούν παροχή επενδυτικών συμβουλών ή πρόσκληση για επένδυση σε κινητές αξίες που διαπραγματεύονται στο Χρηματιστήριο Αθηνών.

Αναγνωρίζεται και συμφωνείται ότι όλα τα δικαιώματα επί των πληροφοριών που εμφανίζονται στο Η.Δ.Τ. θα αποτελούν κυριότητα της εταιρίας και οποιοδήποτε άλλο δικαίωμα συμπεριλαμβανομένου του δικαιώματος πνευματικής ιδιοκτησίας, σήματος κλπ. ανήκουν στο Χρηματιστήριο Αθηνών.

Τα ανωτέρω στοιχεία αποτελούν ιδιοκτησία της Εταιρίας και προστατεύονται σύμφωνα με τις διατάξεις περί πνευματικής ιδιοκτησίας. Απαγορεύεται α) η με οποιοδήποτε τρόπο ή μέσο αναπαραγωγή, αναδημοσίευση, τροποποίηση, αντιγραφή, πώληση, μετάδοση ή διανομή του συνόλου ή μέρους τους, χωρίς αναφορά στην πηγή και β) η εμπορική εκμετάλλευση των στοιχείων από τρίτους.

Η Εταιρία δεν φέρει καμία ευθύνη προερχόμενη άμεσα ή έμμεσα από χρήση ή τυχόν αλλοίωση των ανωτέρω στοιχείων όταν αυτά χρησιμοποιούνται από

Ελληνικά Χρηματιστήρια - Χρηματιστήριο Αθηνών Α.Ε. Συμμετοχών

Λεωφόρος Αθηνών 110, 10442 Αθήνα, Τηλ: (210) 33.66.800, Fax: (210) 32.13.938

www.athexgroup.gr

Χρηματιστηριακό Κέντρο Θεσσαλονίκης

Κατούνη 16-18, Θεσ/νίκη 546 25, Τηλ: (2310) 567.667, Fax: (2310) 530.455

Συνεργητικό Κεφάλαιο Εξασφάλισης Επενδυτικών Υπηρεσιών

Φειδίου 14-16, Αθήνα 106 78, Τηλ: (210) 33.04.682, Fax: (210) 33.04.155

Επιτροπή Κεφαλαιαγοράς

Κολοκοτρώνη 1 & Σταδίου 1, Αθήνα 105 62, Τηλ: (210) 33.77.100, Fax: (210) 33.77.173

Πίνακας Περιεχομένων**Ενότητα 1: Στατιστικά Στοιχεία Χρεογράφων, Παραγώγων και Δανεισμού**

- Οι Αγορές Χρεογράφων Παραγώγων Δανεισμού
- Χρηματιστηριακοί Δείκτες
- Αναλυτικά Στοιχεία Συναλλαγών Αγοράς Χρεογράφων
- Στοιχεία Συναλλαγών Κλάδων Χρηματιστηρίου Αθηνών & Χρηματοοικονομικών Προϊόντων (Δ.Α.Κ.)
- Οι 10 Μετοχές με τη μεγαλύτερη Άνοδο & Πτώση
- Αναλυτικά Στοιχεία Συναλλαγών Αγοράς Παραγώγων

Ενότητα 2: Αναλυτικά Στοιχεία Συναλλαγών Χρεογράφων

- Αναλυτικά Στοιχεία Συναλλαγών Χρεογράφων
- Σημειώσεις Χρεογράφων

Ενότητα 3: Στοιχεία Συναλλαγών Χρεογράφων

- Στοιχεία Συναλλαγών Πακέτων
- Στοιχεία Συναλλαγών Δικαιωμάτων

- Στοιχεία Δανεισμού Τίτλων
- Στοιχεία Συναλλαγών Εκποιήσεων
- Στοιχεία Συναλλαγών Εκποιήσεων Ενσώματων Ονομαστικών Μετοχών
- Στοιχεία Ενεργητικού Διαπραγματεύσιμων Αμοιβαίων Κεφαλαίων (Δ.Α.Κ.)
- Χαρακτηριστικά Διαπραγματεύσιμων Αμοιβαίων Κεφαλαίων (Δ.Α.Κ.)

Ενότητα 4: Ανακοινώσεις**Ενότητα 5: Ομόλογα Διαπραγματεύσιμα στην Αγορά Αξιών Σταθερού Εισοδήματος**

- Ομολογιακά Δάνεια Επιχειρήσεων – Οργανωμένη Αγορά (Μετατρέψιμα)
- Ομολογιακά Δάνεια Επιχειρήσεων – Οργανωμένη Αγορά (Μη Μετατρέψιμα)
- Ομόλογα Ελληνικού Δημοσίου
- Έντοκα Γραμμάτια & Zero Coupon Ομόλογα Ελληνικού Δημοσίου
- Ομόλογα Ελληνικού Δημοσίου Διαπραγματεύσιμα με τη Μέθοδο Εκφώνησης - Αντιφώνησης
- Ομόλογα Κρατικών Τραπεζών

Ενότητα 6: Πρόσθετα Στοιχεία Ενημέρωσης

- Πίνακας Μελών Χρηματιστηρίου Αθηνών και Μελών ΕΤ.ΕΚ.
- Πίνακας Μετοχών Υπό Ειδική Διαπραγμάτευση
- Γνωστοποιήσεις Συναλλαγών - Κατάλογος Υπόχρεων Προσώπων

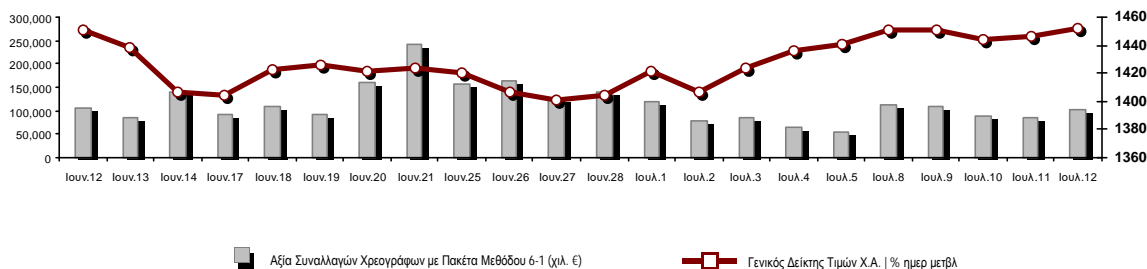
Ενότητα 7: Αναλυτικά Στοιχεία Συναλλαγών Αγοράς Παραγώγων

- Συμβόλαια Μελλοντικής Εκπλήρωσης σε Δείκτες
- Συμβόλαια Μελλοντικής Εκπλήρωσης σε Μετοχές
- Δικαιώματα Προαίρεσης σε Δείκτες
- Δικαιώματα Προαίρεσης σε Μετοχές
- Στοιχεία Συναλλαγών Προϊόντων Δανεισμού

Παράρτημα Α: Κωδικοί και ονομασίες Κλάδων Οικονομικής Δραστηριότητας του Χρηματιστηρίου Αθηνών

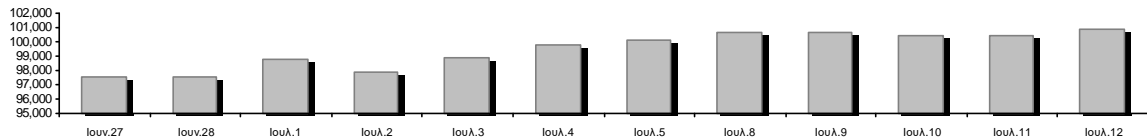
Οι Αγορές Χρεογράφων Παραγώγων Δανεισμού

Γενικός Δείκτης Τιμών και Αξία Συναλλαγών Μετοχών και Παραγώγων



Κεφαλαιοποίηση Χ.Α. (εκατ €)**:	100,904.51		Συνολικές Ανοικτές Θέσεις σε Παράγωγα	464,947
Ημερήσια μεταβολή: εκατ. € %	478.10	0.48%	Ανοικτές θέσεις σε ΣΜΕ επί Δεικτών % ημερ μετβλ	5,122 0.18%
Μέση ετήσια Κεφ/ποίηση: εκατ. € % Μετβλ. Μέση προηγ. έτος	97,215.07	20.94%	Ανοικτές θέσεις σε ΣΜΕ επί μετοχών % ημερ μετβλ	458,074 0.48%
Γενικός Δείκτης Τιμών Χ.Α. % ημερ μετβλ	1,452.28	0.44%	Ανοικτές θέσεις σε Δικαιώματα επί Δεικτών % ημερ μετβλ	1,191 0.85%
Κεφαλαιοποίηση Γενικού Δείκτη (εκατ. €)	92,886.86		Ανοικτές θέσεις σε Δικαιώματα επί μετοχών % ημερ μετβλ	560 3.32%
Ημερήσια μεταβολή (εκατ. €)	527.22			
Αξία Συναλλαγών Χρεογράφων με Πακέτα Μεθόδου 6-1 (χιλ. €)	103,350.52		Πλήθος Συμβολαίων Παραγώγων:	16,661
Ημερήσια μεταβολή: %	17,986.04	21.07%	Ημερήσια μεταβολή: τμχ %	-1,361 -7.55%
Μέση Αξία Συν/γών ΥiD: χιλ. € % Μετβλ Μέση προηγ. έτος	137,173.72	25.19%	Μέσος Όγκος Συμβ. ΥiD: % Μετβλ Μέσο προηγ. Έτος	39,551 -10.03%
Αξία Συναλλαγών Πακέτων Μεθόδου 6-1 (χιλ. €)	16,921.38		Πλήθος Πράξεων Παραγώγων:	1,279
Αξία Συναλλαγών Πακέτων Μεθόδου 6-2 & 6-3 (χιλ. €)	0.00		Ημερήσια μεταβολή: πλήθος %	-178 -12.22%
Αξία Συναλλαγών Ομολόγων (χιλ.€)	856.26		Μέσο Πλήθος Πράξεων ΥiD: % Μετβλ Μέσο προηγ. Έτος	1,997 -14.31%
Όγκος Συναλλαγών Χρεογράφων με Πακέτα Μεθόδου 6-1 (χιλ. Τμχ)	18,225.28		Συνολικές Ανοικτές Θέσεις σε Δανεισμό	254,376
Ημερήσια μεταβολή: χιλ. τμχ %	3,406.35	22.99%	Ημερήσια μεταβολή: τμχ %	17,371 7.33%
Μέσος Όγκος Συν/γών ΥiD: % Μετβλ Μέσο προηγ. Έτος	30,386.29	-9.62%	Πλήθος Συναλλαγών Δανεισμού (Πολυμερής/Διμερής)	15,500
Όγκος Συναλλαγών Πακέτων Μεθόδου 6-1 (χιλ. Τεμάχια)	2,074.36		Ημερήσια μεταβολή: τμχ %	-18,437
Όγκος Συναλλαγών Πακέτων Μεθόδου 6-2 & 6-3 (χιλ. Τεμάχια)	0.00		Πλήθος Πολυμερών Συναλλαγών	0
Όγκος Συναλλαγών Ομολόγων	888,000		Πλήθος Διμερών Συναλλαγών	15,500
Πλήθος Πράξεων Χρεογράφων με Πακέτα Μεθόδου 6-1	30,530		Πλήθος Πράξεων Δανεισμού:	2
Ημερήσια μεταβολή: πλήθος %	-167	-0.54%	Ημερήσια μεταβολή: %	-5
Μέσο Πλήθος Πράξεων ΥiD: % Μετβλ Μέσο προηγ. Έτος	39,681	9.55%	Πλήθος Πράξεων Πολυμερών Συναλλαγών	0
Πλήθος πακέτων Μεθόδου 6-1	20		Πλήθος Πράξεων Διμερών Συναλλαγών	2
Πλήθος πακέτων Μεθόδου 6-2 & 6-3	0			
Πλήθος συναλλαγών Ομολόγων	104			

Κεφαλαιοποίηση Χ.Α. (εκατ €)**



Ημερήσια Διακύμανση Γενικού Δείκτη Τιμών Χρηματιστηρίου Αθηνών



Χρηματιστηριακοί Δείκτες

Όνομασία Δείκτη	12/07/2024	11/07/2024	Δ μον.	Δ %	Κατώτερη	Ανώτερη	Κατ.έτους	Ανωτ.έτους	Ετησ. μεταβ.
Γενικός Δείκτης Τιμών Χ.Α.	1,452.28 #	1,445.91	6.37	0.44%	1,441.48	1,452.28	1,293.14	1,505.35	12.31% #
Δείκτης Συνολικής Απόδοσης Γενικού Δείκτη Χ.Α.	2,713.48 #	2,701.58	11.90	0.44%	2,693.31	2,713.48	2,355.44	2,756.70	15.20% #
Δείκτης ATHEX ESG	1,660.38 #	1,650.60	9.78	0.59%	1,644.56	1,660.38	1,471.77	1,722.97	12.82% #
Δείκτης Τιμών Εναλλακτικής Αγοράς Χ.Α.	14,149.97 €	14,259.24	-109.27	-0.77%	14,128.04	14,289.31	9,352.11	15,217.49	51.30% #
FTSE/Χ.Α. Large Cap	3,535.31 #	3,513.90	21.41	0.61%	3,500.74	3,535.31	3,122.79	3,665.50	13.21% #
FTSE/Χ.Α. Mid Cap	2,319.06 #	2,311.61	7.45	0.32%	2,303.97	2,319.06	2,167.92	2,459.55	3.03% #
FTSE/Χ.Α. Υψηλής Μερισματικής Απόδοσης	3,954.85 €	3,956.31	-1.46	-0.04%	3,948.10	3,971.80	3,752.57	4,217.66	4.86% #
FTSE/Χ.Α. Δείκτης Αγοράς	842.94 #	837.83	5.11	0.61%	834.86	842.94	746.82	875.18	12.87% #
FTSE/Χ.Α. Τράπεζες	1,273.83 #	1,266.29	7.54	0.60%	1,252.46	1,273.83	1,057.67	1,349.28	19.99% #
FTSE/ATHEX ΤΕΧΝΟΛΟΓΙΑ & ΤΗΛΕΠΙΚΟΙΝΩΝΙΕΣ	5,502.65 #	5,488.21	14.44	0.26%	5,468.92	5,503.89	4,915.95	5,705.00	8.48% #
FTSE/ATHEX ΧΡΗΜΑΤΟΟΙΚΟΝΟΜΙΚΕΣ ΥΠΗΡΕΣΙΕΣ	5,985.18 #	5,949.47	35.71	0.60%	5,885.66	5,985.18	4,996.31	6,339.99	19.36% #
FTSE/ATHEX ΑΚΙΝΗΤΗΣ ΠΕΡΙΟΥΣΙΑΣ	4,844.89 #	4,794.48	50.41	1.05%	4,790.62	4,844.89	4,507.00	5,120.52	-2.33% €
FTSE/ATHEX ΚΑΤΑΝΑΛΩΤΙΚΑ ΠΡΟΪΟΝΤΑ	5,163.84 #	5,134.46	29.38	0.57%	5,133.25	5,191.26	4,919.19	5,557.48	2.95% #
FTSE/ATHEX ΒΑΣΙΚΑ ΑΓΑΘΑ	6,426.28 #	6,351.91	74.37	1.17%	6,351.91	6,438.45	5,069.68	6,491.28	26.29% #
FTSE/ATHEX ΒΙΟΜΗΧΑΝΙΕΣ	6,446.25 #	6,414.06	32.19	0.50%	6,399.59	6,453.90	5,044.08	6,453.90	26.86% #
FTSE/ATHEX ΠΡΩΤΕΣ ΎΛΕΣ	5,031.66 €	5,060.81	-29.15	-0.58%	5,018.66	5,060.81	4,577.28	5,876.05	3.33% #
FTSE/ATHEX ΕΝΕΡΓΕΙΑ & ΥΠΗΡΕΣΙΕΣ ΚΟΙΝΗΣ ΩΦ	5,125.00 €	5,149.13	-24.13	-0.47%	5,112.08	5,183.23	4,930.82	5,474.06	2.75% #
Δείκτης Όλων των Μετοχών Χ.Α.	338.03 #	336.42	1.61	0.48%	338.03	338.03	304.60	347.29	11.93% #
Ελληνικός Δείκτης Mid & Small Cap	2,112.81 €	2,112.84	-0.03	0.00%	2,105.48	2,119.66	1,929.00	2,157.15	9.53% #
FTSE/Χ.Α. Large Cap Συνολικής Απόδοσης	5,997.16 #	5,960.84	36.32	0.61%			5,201.70	6,088.15	16.06% #
FTSE/Χ.Α. Mid Cap Συνολικής Απόδοσης	3,155.75 #	3,145.61	10.14	0.32%			2,922.90	3,302.69	4.11% #
MSCI GREECE REBASED	5,545.12 #	5,525.53	19.59	0.35%	5,493.21	5,545.12	4,984.69	5,837.84	11.24% #
Ελληνικός Δείκτης Εταιρικών Ομολόγων	133.57 #	133.42	0.15	0.11%			129.54	133.57	3.03% #
Ελληνικός Δείκτης Τιμών Εταιρικών Ομολόγων	91.80 #	91.70	0.10	0.11%			90.52	91.80	1.27% #

Σημείωση 1: Το κλείσιμο των Δεικτών FTSE/Med 100, Ελληνικός Δείκτης Εταιρικών Ομολόγων και, Ελληνικός Δείκτης Τιμών Εταιρικών Ομολόγων αφορούν την συνεδρίαση της 10/07/2024.

Σημείωση 2: Ο Ελληνικός Δείκτης Mid & Small Cap είναι Customized δείκτης υπολογιζόμενος από το Χρηματιστήριο Αθηνών.

Αναλυτικά Στοιχεία Συναλλαγών Αγοράς Χρεογράφων

	Όλα τα Χρεόγραφα	Κύρια Αγορά	Επιτήρηση	Διαπραγματεύσιμα Αμοιβαία Κεφάλαια
Σύνολα	112	106	5	1
Ανοδικές / Καθοδικές / Σταθερές:	61 / 36 / 15	59 / 36 / 11	1 / 0 / 4	1 / 0 / 0
Κεφαλαιοποίηση Χ.Α. (εκατ €) **	100,904.51	100,836.29	68.22	
Μέση Ημερήσια Αξία Συν/γών (χιλ. €)	137,173.72	136,986.45	36.45	279.04
Αξία Συναλλαγών	103,350.52	103,336.75	2.99	10.77
Κύριος Πίνακας:	86,429.13	86,415.37	2.99	10.77
Προσυμφωνημένων Συναλλαγών 6_1_2_3:	16,921.38	16,921.38	0.00	0.00
Πίνακας Εκποιήσεων:	0.00	0.00	0.00	0.00
Πίνακας Ειδικών Όρων:	0.00	0.00	0.00	0.00
Μέσος Ημερήσιος Όγκος Συναλλαγών	30,386,294	30,239,603	161,189	8,065
Όγκος Συναλλαγών	18,225,279	18,208,869	16,101	309
Κύριος Πίνακας:	16,150,915	16,134,505	16,101	309
Προσυμφωνημένων Συναλλαγών 6_1_2_3:	2,074,364	2,074,364	0	0
Πίνακας Εκποιήσεων:	0	0	0	0
Πίνακας Ειδικών Όρων:	0	0	0	0
Μέσο Ημερήσιο Πλήθος Πράξεων	39,681	39,565	66	51
Αριθμός Πράξεων	30,530	30,488	16	26
Κύριος Πίνακας:	30,510	30,468	16	26
Προσυμφωνημένων Συναλλαγών 6_1_2_3:	20	20	0	0
Πίνακας Εκποιήσεων:	0	0	0	0
Πίνακας Ειδικών Όρων:	0	0	0	0

Στοιχεία Συναλλαγών Κλάδων Χρηματιστηρίου Αθηνών & Χρηματοοικονομικών Προϊόντων (Δ.Α.Κ.)

Κωδικός	Κλάδοι	Ανοδικές / Καθοδικές / Σταθερές	Αριθμός Πράξεων	Όγκος Συναλλαγών	Αξία Συναλλαγών	% στη Συνολική Αξία
12000	- Χρηματοοικονομικά Προϊόντα	1 / 0 / 0	26	309	10,770.96	0.01%
3510	- Ακίνητη Περιουσία	10 / 1 / 0	1,494	568,665	2,956,312.08	2.86%
3030	- Ασφάλειες	1 / 0 / 0	34	9,105	44,329.70	0.04%
5020	- Βιομηχανικά Προϊόντα & Υπηρεσίες	9 / 5 / 1	1,319	340,668	2,140,065.77	2.07%
4040	- Εμπόριο	4 / 2 / 0	1,895	634,126	15,043,524.30	14.56%
6010	- Ενέργεια	1 / 3 / 0	3,682	518,430	8,483,517.43	8.21%
4020	- Καταναλωτικά Προϊόντα & Υπηρεσίες	3 / 2 / 1	353	83,492	434,811.34	0.42%
5010	- Κατασκευές & Υλικά Κατασκευών	8 / 2 / 2	2,412	749,855	4,464,721.18	4.32%
4030	- Μέσα Ενήμερωσης	0 / 1 / 1	26	10,239	4,529.67	0.00%
4520	- Προσωπική Φροντίδα, Φάρμακα & Παντοπωλεία	2 / 0 / 0	343	32,473	341,381.16	0.33%
5510	- Πρώτες Ύλες	2 / 5 / 2	642	197,509	771,669.96	0.75%
4050	- Ταξίδια και Αναψυχή	2 / 4 / 0	3,191	2,050,693	8,446,214.57	8.17%
1010	- Τεχνολογία	3 / 4 / 3	694	229,035	1,060,619.95	1.03%
1510	- Τηλεπικοινωνίες	2 / 0 / 0	994	475,130	6,659,280.52	6.44%
3010	- Τράπεζες	5 / 2 / 0	9,613	11,381,075	41,297,646.38	39.96%
4510	- Τρόφιμα, Ποτά & Καπνοβιομηχανίες	2 / 1 / 2	200	35,051	610,635.85	0.59%
2010	- Υγεία	1 / 1 / 1	142	69,082	74,695.36	0.07%
6510	- Υπηρεσίες Κοινής Ωφέλειας	3 / 1 / 2	3,198	803,709	10,326,267.60	9.99%
3020	- Χρηματοοικονομικές Υπηρεσίες	2 / 2 / 0	272	36,633	179,521.36	0.17%

Οι 10 Μετοχές με τη μεγαλύτερη Άνοδο & Πτώση

Κύρια Αγορά

Μετοχές με τη μεγαλύτερη Θετική μεταβολή τιμής	Τιμή κλεισ.	Μεταβ.	Μετοχές με τη μεγαλύτερη Αρνητική μεταβολή τιμής	Τιμή κλεισ.	Μεταβ.
ΚΕΚΡΟΥ (ΚΟ)	1.5	6.38% #	ΑΤΤΙΚΑ BANK Α.Τ.Ε. (ΚΟ)	12.8	-7.58% Α
ΛΑΔΕΝΗΣ Α.Ε. "ΜΙΝΕΡΒΑ" (ΚΟ)	0.63	5.88% #	ΔΟΜΙΚΗ ΚΡΗΤΗΣ (ΚΟ)	3.68	-3.92% Α
ΙΑΤΡΙΚΟ ΑΘΗΝΩΝ (ΚΟ)	1.65	3.13% #	ΛΑΥΡΗΑΡΜ (ΚΟ)	0.92	-2.95% Α
SPACE HELLAS (ΚΟ)	6.8	3.03% #	ΕΛΙΝΟΙΛ (ΚΟ)	2.33	-2.51% Α
COCA-COLA HBC AG (ΚΟ)	32.32	2.67% #	CPH (ΚΟ)	0.668	-1.77% Α
LOULIS FOOD (ΚΟ)	2.72	2.64% #	A.S. COMPANY (ΚΟ)	2.87	-1.71% Α
ΙΝΤΕΡΛΑΪΦ (ΚΟ)	4.96	2.48% #	ΑΥΤΟΗΕΛΛΑΣ (ΚΟ)	11.76	-1.67% Α
ΑΛΦΑ ΥΠΗΡΕΣΙΩΝ ΣΥΜΜ (ΚΟ)	1.68	2.44% #	ΤΕΧΝΙΚΗ ΟΛΥΜΠΙΑΚΗ (ΚΟ)	2.49	-1.58% Α
BRIQ PROPERTIES (ΚΟ)	1.935	1.84% #	ΜΟΤΟΡ ΟΪΛ (ΚΟ)	22.62	-1.48% Α
LAMDA DEVELOPMENT(ΚΟ)	7.43	1.78% #	ΕΘΝΙΚΗ ΤΡΑΠΕΖΑ (ΚΟ)	7.87	-1.43% Α

Μετοχές με τη μεγαλύτερη Αξία Συναλλαγών	Αξία (χιλ. €)	Μεταβ.	Μετοχές με το μεγαλύτερο Όγκο Συναλλαγών	Όγκος	Μεταβ.
ΕΘΝΙΚΗ ΤΡΑΠΕΖΑ (ΚΟ)	22,312.11	-1.43% Α	ΑΛΦΑ ΥΠΗΡΕΣΙΩΝ ΣΥΜΜ (ΚΟ)	4,331,013	2.44% #
JUMBO (ΚΟ)	14,888.56	0.80% #	ΕΘΝΙΚΗ ΤΡΑΠΕΖΑ (ΚΟ)	2,831,370	-1.43% Α
ΜΟΤΟΡ ΟΪΛ (ΚΟ)	7,199.58	-1.48% Α	EUROBANK HOLDINGS (ΚΟ)	2,519,669	1.01% #
ΑΛΦΑ ΥΠΗΡΕΣΙΩΝ ΣΥΜΜ (ΚΟ)	7,168.71	2.44% #	ΠΕΙΡΑΙΩΣ FINANCIAL HOLD (ΚΟ)	1,663,292	1.58% #
ΟΤΕ (ΚΟ)	6,645.57	0.43% #	ΙΝΤΡΑΛΟΤ (ΚΟ)	1,608,833	0.95% #
ΠΕΙΡΑΙΩΣ FINANCIAL HOLD (ΚΟ)	6,139.17	1.58% #	JUMBO (ΚΟ)	587,889	0.80% #
ΟΠΑΠ (ΚΟ)	5,705.97	0.77% #	ΟΤΕ (ΚΟ)	473,089	0.43% #
EUROBANK HOLDINGS (ΚΟ)	5,229.33	1.01% #	ΟΠΑΠ (ΚΟ)	364,475	0.77% #
METLEN ENERGY & METALS (ΚΟ)	4,208.86	0.27% #	LAMDA DEVELOPMENT(ΚΟ)	343,650	1.78% #
ΤΕΡΝΑ ΕΝΕΡΓΕΙΑΚΗ (ΚΟ)	3,113.07	0.31% #	ΑΔΜΗΕ ΣΥΜΜΕΤΟΧΩΝ Α.Ε. (ΚΟ)	317,909	0.44% #

Σημείωση: Απεικονίζονται οι Μετοχές που δεν ανήκουν στην Κατηγορία Επιτήρησης και πραγματοποιήσαν κατά τη διάρκεια της συνεδρίασης Αξία Συναλλαγών μεγαλύτερη από 10,000 Ευρώ.

Αναλυτικά Στοιχεία Συναλλαγών Αγοράς Παραγώγων

	Αριθμός Πράξεων	Όγκος	Ανοικτές θέσεις
Σ.Μ.Ε. σε Δείκτες	102	609	5,122
FTSE/X.A. Τράπεζες	6	51	1,042
FTSE/X.A. Large Cap	96	558	4,077
MSCI GREECE REBASED	0	0	3
Σ.Μ.Ε. σε Μετοχές	1,175	16,031	458,074
ΑΔΜΗΕ ΣΥΜΜΕΤΟΧΩΝ Α.Ε. (ΚΟ)	52	544	22,977
ΑΕΡΟΠΟΡΙΑ ΑΙΓΑΙΟΥ (ΚΟ)	16	38	3,726
ΑΙΡΡΗΑ ΥΠΗΡΕΣΙΩΝ ΣΥΜΜ (ΚΟ)	218	7,552	160,725
ΔΙΕΘΝΗΣ ΑΕΡΟΛΙΜΕΝΑΣ ΑΘΗΝΩΝ(ΚΟ)	6	24	938
ΑΥΤΟΗΕΛΛΑΣ (ΚΟ)	4	17	160
ΑΒΑΞ Α.Ε. (ΚΟ)	1	3	637
COCA-COLA HBC AG (ΚΟ)	5	21	98
CEENERGY HOLDINGS (ΚΑ)	12	43	3,757
ΕΛΛΑΚΤΩΡ (ΚΟ)	5	26	3,667
ΕΛΒΑΛΧΑΛΚΟΡ (ΚΟ)	4	15	4,719
EUROBANK HOLDINGS (ΚΟ)	24	669	15,527
ΕΥΔΑΠ (ΚΟ)	4	13	4,407
FOURLIS ΣΥΜΜΕΤΟΧΩΝ (ΚΟ)	3	15	1,042
ΓΕΚ ΤΕΡΝΑ (ΚΟ)	33	156	14,452
ΕΛΛΗΝ. ΧΡΗΜΑΤΙΣΤΗΡΙΑ-Χ.Α. (ΚΟ)	11	60	5,999
HELLENIC ENERGY (ΚΟ)	24	84	4,782
INTRACOM HOLDINGS (ΚΟ)	21	104	7,737
INTRAKAT (ΚΟ)	9	22	2,393
JUMBO (ΚΟ)	27	106	488
LAMDA DEVELOPMENT(ΚΟ)	30	284	7,343
METLEN ENERGY & METALS (ΚΟ)	15	175	4,947
MIG (ΚΟ)	1	1	98
ΜΟΤΟΡ ΟΪΛ (ΚΟ)	123	709	2,069
ΕΘΝΙΚΗ ΤΡΑΠΕΖΑ (ΚΟ)	119	1,132	16,596
ΟΠΑΠ (ΚΟ)	105	723	2,926
ΤΡΑΠΕΖΑ ΟΡΤΙΜΑ BANK (ΚΟ)	0	0	71
ΟΤΕ (ΚΟ)	12	38	5,154
ΟΛΠ (ΚΟ)	0	0	80
ΠΕΙΡΑΙΩΣ FINANCIAL HOLD (ΚΟ)	207	2,932	102,255
ΔΕΗ (ΚΟ)	33	250	31,626
QUEST ΣΥΜΜΕΤΟΧΩΝ (ΚΟ)	0	0	179
ΤΕΡΝΑ ΕΝΕΡΓΕΙΑΚΗ (ΚΟ)	15	110	22,377
ΤΙΤΑΝ CEMENT (ΚΑ)	19	54	287
ΥΙΟΗΑΛCO SA/ΝV (ΚΑ)	17	111	3,835
Δικαιώματα σε Δείκτες	1	20	1,191
FTSE/X.A. Large Cap	1	20	1,191
Δικαιώματα σε Μετοχές	1	1	560
ΑΙΡΡΗΑ ΥΠΗΡΕΣΙΩΝ ΣΥΜΜ (ΚΟ)	0	0	0
ΕΘΝΙΚΗ ΤΡΑΠΕΖΑ (ΚΟ)	1	1	3
ΟΠΑΠ (ΚΟ)	0	0	116
ΟΤΕ (ΚΟ)	0	0	88
ΠΕΙΡΑΙΩΣ FINANCIAL HOLD (ΚΟ)	0	0	220
ΔΕΗ (ΚΟ)	0	0	133
Συνολική Δραστηριότητα	1,279	16,661	464,947

Ημερήσιο Δελτίο Τιμών

Έτος: 145 Αύξων Αριθμός Συνεδρίασης: 130

Ενότητα 2: Αναλυτικά Στοιχεία Συναλλαγών Χρεογράφων

Παρασκευή, 12 Ιουλίου, 2024

Πληθός Χρεογράφων	Όνομ. Αξία	Μερίσματα [1]			Ημερ. Τελευτ. Αποκοπής Μέρισμα [2]	Αποκοπή Δικαίωμα	Σημ.	Χρεόγραφο	Τιμή κλεισίματος	% μεταβ.	Προηγ. Κλείσιμο-ημ/νία	Άνοιγμα	Κατωτ Τιμή	Ανωτ Τιμή	Τελ Σταθμ Τιμή	Τελευταία ζήτηση [7]	Τελευταία προσφορά [7]	Ρ/Ε μετά φ. Χρήσιμ	Όγκος	Πράξεις	Αξία Συναλλαγών[8]	Χ.Α. Εταιρείας (χιλ. €) [3,5]	Χαμηλό έτους	Υψηλό έτους	Κλάδος [4]
		2021	2022	2023																					

Κύρια Αγορά - Υψηλής Συναλλακτικής Δραστηριότητας

2,352,839,697	0.290	---	---	---	07/04/2008	18/04/2017	---	ALPHA ΥΠΗΡΕΣΙΩΝ ΣΥΜΜ (ΚΟ)	1.68	2.44	P	1.64	11/07/2024	1.6155	1.6155	1.685	1.68	1.655	1400@1.67	50@1.68	---	---	4,331,013	2,580	7,168,712.02	3,952,770.69	1.444	1.79	30101010
36,353,868	1.00	---	(0.025)	---	10/07/2023	21/08/2023	---	AUSTRIACARD (ΚΑ)	5.88	---	γ	5.88	11/07/2024	5.88	5.84	5.9	5.88	5.867	656@5.85	49@5.88	---	---	7,030	36	41,245.18	213,760.74	5.66	6.8	10101010
48,624,764	0.080	0.46	0.65	0.7	22/04/2024	05/12/2022	---	AUTOHELLAS (ΚΟ)	11.76	-1.67	€	11.96	11/07/2024	11.88	11.74	12.14	11.76	12.011	167@11.74	1335@11.76	---	---	33,358	237	400,666.70	571,827.22	11.02	14.1	40201040
190,162,681	---	---	0.05	0.08	25/06/2024	07/12/2016	---	CENERGY HOLDINGS (ΚΑ)	9.94	0.91	P	9.85	11/07/2024	9.87	9.82	9.95	9.94	9.892	6@9.92	53@9.94	---	---	80,354	312	794,823.30	1,890,217.05	6.71	10	50202010
373,175,988	6.70	0.71	0.78	0.93	30/05/2024	29/04/2013	---	COCA-COLA HBC AG (ΚΟ)	32.32	2.67	P	31.48	11/07/2024	31.9	31.8	32.32	32.32	32.062	569@32.26	30@32.34	---	---	14,536	128	466,055.5012,061,047.93	25.66	33	45101020	
3,716,479,777	0.220	---	---	---	02/05/2008	20/05/2019	---	EUROBANK HOLDINGS (ΚΟ)	2.096	1.01	P	2.075	11/07/2024	2.063	2.054	2.096	2.096	2.075	599@2.09	10478@2.10	---	---	2,519,669	1,452	5,229,330.87	7,789,741.61	1.599	2.209	30101010
305,635,185	2.18	0.1	0.3	0.9	10/07/2024	01/10/2003	---	HELLENIO ENERGY (ΚΟ)	7.665	-0.84	€	7.73	11/07/2024	7.73	7.665	7.79	7.665	7.718	1797@7.67	16@7.67	---	---	151,645	733	1,170,333.08	2,342,693.69	7.03	8.81	60101020
83,600,000	0.690	---	---	0.0504	25/06/2024	02/07/2024	---	INTRACOM HOLDINGS (ΚΟ)	3.42	-0.29	€	3.43	11/07/2024	3.43	3.395	3.46	3.42	3.431	1980@3.42	4@3.43	---	---	24,873	96	85,351.02	285,912.00	3.14	4.335	10101010
160,523,985	0.300	---	---	---	12/08/2008	30/12/2022	---	INTRAKAT (ΚΟ)	4.98	1.22	P	4.92	11/07/2024	4.96	4.9	4.98	4.98	4.967	500@4.96	356@4.98	---	---	160,621	232	797,804.69	799,409.45	4.46	5.64	50101010
136,059,759	0.880	0.77	0.322	1	10/07/2024	05/03/2014	---	JUMBO (ΚΟ)	25.34	0.80	P	25.14	11/07/2024	25.14	25.14	25.56	25.34	25.325	3580@25.34	112@25.44	---	---	587,889	1,723	14,888,558.66	3,447,754.29	24.44	30.1	40401010
176,736,715	0.300	---	---	---	30/05/2007	27/11/2019	---	LAMDA DEVELOPMENT(ΚΟ)	7.43	1.78	P	7.3	11/07/2024	7.3	7.28	7.47	7.43	7.374	100@7.41	4381@7.43	---	---	343,650	919	2,534,171.05	1,313,153.79	6.15	7.47	35101010
142,891,161	0.970	0.4341	1.24	1.5531	26/06/2024	07/07/2017	---	METLEN ENERGY & METALS (ΚΟ)	36.7	0.27	P	36.6	11/07/2024	37.08	36.36	37.08	36.7	36.66	95@36.68	170@36.72	---	---	114,808	1,171	4,208,861.48	5,244,105.61	33	39.56	65102000
27,345,120	0.280	---	---	---	18/07/2005	26/02/2014	---	QUALITY & RELIABILITY (ΚΟ)	1.182	-0.67	€	1.19	11/07/2024	1.192	1.18	1.2	1.182	1.189	4801@1.18	500@1.19	---	---	23,533	54	27,990.66	32,321.93	0.6	1.62	10101010
78,325,475	---	---	0.6	0.85	25/06/2024	23/07/2019	---	TITAN CEMENT (ΚΑ)	30.95	0.81	P	30.7	11/07/2024	30.4	30.4	31.1	30.95	30.788	6@30.60	340@31.00	---	---	58,948	849	1,814,905.20	2,424,173.45	20.9	32.2	50101030
259,189,761	---	0.1	0.12	0.12	25/06/2024	26/02/2016	---	VIOLALCO SAN/VV (ΚΑ)	6.09	-0.81	€	6.14	11/07/2024	6.13	6.07	6.15	6.09	6.099	1500@6.08	3@6.10	---	---	92,831	294	566,209.28	1,578,465.64	5.03	6.63	55102015
148,321,516	0.300	---	0.07	---	19/06/2023	22/01/2020	---	ΑΒΑΞ Α.Ε. (ΚΟ)	1.468	-0.54	€	1.476	11/07/2024	1.488	1.45	1.488	1.468	1.46	5535@1.46	3108@1.47	---	---	58,976	127	86,077.61	217,735.99	1.322	1.884	50101010
232,000,000	2.12	0.0854	0.0682	0.0582	04/10/2023	19/06/2017	---	ΔΑΜΗΣ ΣΥΜΜΕΤΟΧΩΝ Α.Ε. (ΚΟ)	2.31	0.44	P	2.3	11/07/2024	2.3	2.28	2.32	2.31	2.305	1651@2.29	57776@2.31	9.12	2023	317,909	513	732,676.98	535,920.00	2.08	2.425	65101015
90,167,100	0.500	---	---	0.7515	20/05/2024	24/05/2021	---	ΑΕΡΟΠΟΡΙΑ ΑΙΓΑΙΟΥ (ΚΟ)	12.1	-0.66	€	12.18	11/07/2024	12.29	12.1	12.33	12.1	12.202	90@12.09	22@12.13	---	---	49,922	473	609,159.52	1,091,021.91	10.85	13.47	40501010
103,423,291	0.570	---	---	---	01/08/2011	23/08/2023	---	ΓΕΚ ΤΕΡΝΑ (ΚΟ)	17.54	0.23	P	17.5	11/07/2024	17.5	17.46	17.7	17.54	17.553	156@17.52	462@17.56	---	---	67,218	520	1,179,889.74	1,814,044.52	12.98	17.82	50101010
382,000,000	2.48	---	---	---	20/07/2015	12/12/2001	---	ΔΕΗ (ΚΟ)	11.75	-1.43	€	11.92	11/07/2024	11.86	11.75	11.96	11.75	11.816	3367@11.75	249@11.76	---	---	175,997	893	2,079,623.88	4,488,500.00	10.4	12.67	65101015
300,000,000	1.00	---	---	0.33	21/05/2024	07/02/2024	---	ΔΙΕΘΝΗΣ ΑΕΡΟΛΙΜΕΝΑΣ ΑΘΗΝΩΝ(ΚΟ)	7.986	0.96	P	7.91	11/07/2024	7.92	7.912	7.998	7.986	7.959	4@7.98	500@7.99	---	---	133,046	631	1,058,860.04	2,395,800.00	7.712	9.56	50206060
914,715,153	1.00	---	---	---	16/05/2008	29/08/2018	---	ΕΘΝΙΚΗ ΤΡΑΠΕΖΑ (ΚΟ)	7.87	-1.43	€	7.984	11/07/2024	7.892	7.848	7.926	7.87	7.88	6250@7.87	235@7.89	---	---	2,831,370	3,412	22,312,108.02	7,198,808.25	6.222	8.65	30101010
375,241,586	0.390	0.03	0.06	0.04	25/06/2024	14/07/2006	---	ΕΒΑΛΧΑΛΚΟΡ (ΚΟ)	1.878	-0.42	€	1.886	11/07/2024	1.88	1.874	1.888	1.878	1.879	932@1.88	133@1.88	---	---	90,345	252	169,789.15	704,703.70	1.74	2.435	55102015
348,192,005	0.040	---	---	---	05/07/2011	16/07/2021	---	ΕΛΛΑΚΤΩΡ (ΚΟ)	2.6	0.39	P	2.59	11/07/2024	2.635	2.56	2.645	2.6	2.595	860@2.60	1948@2.60	---	---	161,759	327	419,834.53	905,299.21	2.32	2.84	50101010
60,348,000	0.420	0.1515	0.1565	0.2504	25/06/2024	04/08/2021	---	ΕΛΛΗΝ. ΧΡΗΜΑΤΙΣΤΗΡΙΑ-Χ.Α. (ΚΟ)	4.87	0.72	P	4.835	11/07/2024	4.845	4.83	4.88	4.87	4.854	100@4.87	60@4.88	---	---	30,628	187	148,662.00	293,894.76	4.6	5.92	30202015
106,500,000	0.600	0.28	0.02	---	13/09/2023	13/09/2021	---	ΕΥΔΑΠ (ΚΟ)	5.77	---	γ	5.77	11/07/2024	5.79	5.69	5.79	5.77	5.737	280@5.76	500@5.78	---	---	33,361	206	191,388.09	614,505.00	5.38	6.15	65102030
604,095,621	0.300	---	---	---	30/05/2013	10/10/2023	---	INTRALOT (ΚΟ)	1.276	0.95	P	1.264	11/07/2024	1.264	1.236	1.294	1.276	1.276	18187@1.27	20000@1.28	---	---	1,608,833	558	2,053,037.18	770,826.01	1.014	1.294	40501020
110,782,980	0.750	0.9054	1.6299	1.8415	26/06/2024	04/11/2013	---	ΜΟΤΟΡ ΟΪΛ (ΚΟ)	22.62	-1.48	€	22.96	11/07/2024	22.96	22.62	23.14	22.62	22.757	7396@22.62	2000@22.78	---	---	316,364	2,779	7,199,576.06	2,505,911.01	22.62	28.56	60101020
370,062,741	0.300	0.6	1	1.6123	29/04/2024	25/06/2024	---	ΟΠΑΠ (ΚΟ)	15.7	0.77	P	15.58	11/07/2024	15.58	15.5	15.79	15.7	15.655	897@15.70	1538@15.71	---	---	364,475	2,100	5,705,965.90	5,809,985.03	14.4	17.35	40501020
418,002,013	2.83	0.8231	0.5888	0.7216	04/07/2024	18/06/1998	---	ΟΤΕ (ΚΟ)	14.1	0.43	P	14.04	11/07/2024	14.01	13.96	14.1	14.1	14.047	1134@14.06	1639@14.11	---	---	473,089	969	6,645,572.88	5,893,828.38	12.76	14.51	15102015
1,250,367,223	0.930	---	---	0.0632	10/07/2024	14/04/2021	---	ΠΕΙΡΑΙΩΣ FINANCIAL HOLD (ΚΟ)	3.728	1.58	P	3.67	11/07/2024	3.611	3.611	3.728	3.728	3.691	10@3.72	5250@3.73	---	---	1,663,292	1,768	6,139,174.67	4,661,369.01	3.21	4.22	30101010
66,850,563	0.780	0.1493	0.1495	0.2313	02/05/2024	13/06/2018	---	ΣΑΡΑΝΤΗΣ ΓΡ. (ΚΟ)	11.44	0.18	P	11.42	11/07/2024	11.42	11.34	11.52	11.44	11.452	1000@11.34	1021@11.44	---	---	29,097	318	333,219.30	764,770.44	8.18	12.44	45201020
118,105,090	0.300	0.3411	0.3798	0.3821	08/07/2024	05/03/2020	---	ΤΕΡΝΑ ΕΝΕΡΓΕΙΑΚΗ (ΚΟ)	19.35	0.31	P	19.29	11/07/2024	19.25	19.25	19.35	19.35	19.284	291@19.34	2250@19.36	---	---	161,434	412</					

Πληθος Χρεογράφων	Ονομ. Αξία	Μερίσματα [1]			Ημερ. Τελευτ. Αποκοπής		Σημ.	Χρεόγραφο	Τιμή κλεισίματος	% μεταβ.	Προηγ. Κλεισίση-ημ/νία	Άνοιγμα	Κατωτ Τιμή	Ανωτ Τιμή	Τελ Σταθμ Τιμή	Τελευταία ζήτηση [7]	Τελευταία προσφορά [7]	Ρ/Ε μετά φ. Χρήστ	Όγκος	Πράξεις	Αξία Συναλλαγών[8]	Χ.Α. Εταιρείας (χιλ. €) [3,5]	Χαμηλό έτους	Υψηλό έτους	Κλάδος [4]				
		2021	2022	2023	Μέρισμα [2]	Δικαιώμα																							
243,164,193	0.300	---	---	---	30/12/2021	05/12/2023	---	ΑΤΤΙÇA ΣΥΜΜΕΤΟΧΩΝ (ΚΟ)	2.53	-0.78	€	2.55	11/07/2024	2.55	2.52	2.59	2.53	2.55	5281@2.53	6672@2.58	---	---	26,843	49	68,452.82	615,205.41	1.86	2.64	40501015
35,764,593	2.10	0.075	0.1046	0.1045	12/06/2024	25/11/2019	---	BRIQ PROPERTIES (ΚΟ)	1.935	1.84	€	1.9	11/07/2024	1.9	1.88	1.935	1.935	1.898	135@1.89	4765@1.94	---	---	20,200	29	38,337.70	69,204.49	1.835	2.01	35102030
101,123,806	0.360	---	---	---	22/07/2010	28/06/2011	---	CENTRIC ΣΥΜΜΕΤΟΧΩΝ (ΚΟ)	0.347	0.58	€	0.345	11/07/2024	0.35	0.34	0.35	0.347	0.342	407@0.342	9489@0.347	---	---	14,942	22	5,106.62	35,089.96	0.311	0.467	40203040
784,500	10.00	0.3	---	0.5008	28/05/2024	31/07/2018	---	CNL CAPITAL (ΚΟ)	7.3	---	€	7.3	11/07/2024	---	---	---	---	---	28@6.60	50@7.30	---	2022	---	---	---	5,726.85	6.65	9	30202010
10,567,700	0.300	---	---	---	06/10/2005	13/02/2002	---	CPI (ΚΟ)	0.668	-1.77	€	0.68	11/07/2024	0.688	0.656	0.688	0.668	0.665	1000@0.664	11044@0.680	---	---	34,634	47	23,035.96	7,059.22	0.606	0.99	10102030
18,680,300	0.050	---	---	---	06/07/2022	---	---	DIMAND (ΚΟ)	8.56	0.12	€	8.55	11/07/2024	8.58	8.49	8.58	8.49	8.563	500@8.42	2100@8.48	---	---	7,420	35	63,535.85	159,903.37	8	10.95	35101010
54,200,000	0.075	0.035	0.074	---	18/07/2023	23/11/2021	---	EPSILON NET (ΚΟ)	12	---	€	12	11/07/2024	12	12	12.06	12	12.019641900@12.00	310@12.08	---	---	8,925	47	107,214.10	650,400.00	8.8	12.3	10101015	
52,131,944	1.00	0.1102	0.11	---	26/06/2024	23/07/2019	---	FOURLIS ΣΥΜΜΕΤΟΧΩΝ (ΚΟ)	3.955	0.89	€	3.92	11/07/2024	3.95	3.95	3.985	3.955	3.966	245@3.96	2000@3.98	---	---	21,591	84	85,620.93	206,181.84	3.765	4.37	40401010
48,003,921	0.400	---	---	---	30/08/1993	26/06/2023	---	IDEAL HOLDINGS (ΚΟ)	6.02	-0.17	€	6.03	11/07/2024	6	5.97	6.02	6.02	5.997	100@6.01	181@6.02	---	---	26,142	103	156,761.22	288,983.60	5.47	6.78	10102030
10,500,000	2.40	0.29	0.3	2.21	25/06/2024	02/04/2024	---	INTERCONTINENTAL (ΚΟ)	2.44	2.52	€	2.38	11/07/2024	2.42	2.36	2.48	2.44	2.421	100@2.40	500@2.48	4.19	2023	2,650	13	6,415.00	25,620.00	2.28	6.9	35102000
167,868,482	0.300	---	---	---	20/08/2007	28/11/2022	---	LAVIPHARM (ΚΟ)	0.92	-2.95	€	0.948	11/07/2024	0.948	0.916	0.955	0.92	0.934	1@0.917	2565@0.920	---	---	57,120	100	53,324.71	154,439.00	0.76	1.01	20103015
4,740,000	0.860	---	---	---	14/03/2003	---	---	LOGISMOS (ΚΟ)	1.43	---	€	1.43	11/07/2024	---	---	---	---	---	150@1.38	99@1.43	-(6)	2023	---	---	---	6,778.20	1.13	1.48	10101015
17,120,280	0.940	0.06	---	---	01/07/2024	26/06/2023	---	LOULIS FOOD (ΚΟ)	2.72	2.64	€	2.65	11/07/2024	2.66	2.66	2.73	2.72	2.69	10@2.64	138@2.72	---	---	4,445	17	11,955.25	46,567.16	2.57	3.09	45102020
4,419,616	1.58	---	0.1531	---	10/07/2023	04/03/2015	---	MEDICON ΕΛΛΑΣ (ΚΟ)	2.72	---	€	2.72	11/07/2024	2.72	2.66	2.72	2.72	2.698	200@2.70	200@2.73	---	---	1,697	9	4,578.16	12,021.36	2.61	3.49	20102010
10,500,000	0.950	---	---	0.15	05/07/2024	21/07/2023	---	MEVACO (ΚΟ)	3.94	1.03	€	3.9	11/07/2024	3.93	3.8	3.94	3.94	3.827	900@3.83	37@3.94	---	2022	1,009	19	3,861.80	41,370.00	3.62	4.32	55102015
138,218,440	0.870	---	---	---	11/12/2023	---	---	ORILINA PROPERTIES ΑΕΕΑΠ (ΚΟ)	0.9	1.01	€	0.891	11/07/2024	0.899	0.892	0.9	0.9	0.899	2500@0.895	2500@0.915	---	---	17,126	20	15,403.84	124,396.60	0.845	0.9628	35102000
87,127,162	0.500	---	---	0.0304	06/06/2024	28/07/2021	---	PREMIA (ΚΟ)	1.178	0.34	€	1.174	11/07/2024	1.18	1.17	1.18	1.178	1.174	2000@1.17	5500@1.18	---	---	44,471	105	52,215.71	102,635.80	1.09	1.256	35102000
24,586,446	0.230	---	0.04	0.049	04/06/2024	08/06/2022	---	PROFILE (ΚΟ)	5.05	1.00	€	5	11/07/2024	5.04	4.99	5.1	5.05	5.052	120@5.02	3350@5.05	---	---	45,128	154	228,007.21	124,161.55	3.925	5.43	10101010
107,222,688	0.440	(0.5667)	0.2	0.22	25/06/2024	16/03/2022	---	QUEST ΣΥΜΜΕΤΟΧΩΝ (ΚΟ)	5.31	0.76	€	5.27	11/07/2024	5.25	5.2	5.32	5.32	5.281	62@5.27	38@5.28	---	---	22,581	99	119,260.89	569,352.47	5.02	6.25	10101010
6,456,530	1.08	0.12	0.1314	---	17/07/2023	02/08/2010	---	SPACE HELLAS (ΚΟ)	6.8	3.03	€	6.6	11/07/2024	6.6	6.54	6.8	6.8	6.716	100@6.64	400@6.98	---	---	2,041	25	13,707.64	43,904.40	6.38	8.48	15101010
120,528,771	1.60	---	---	0.08	19/06/2024	10/11/2023	---	TRADE ESTATES ΑΕΕΑΠ (ΚΟ)	1.618	-0.74	€	1.63	11/07/2024	1.632	1.61	1.644	1.618	1.623	2185@1.62	4435@1.62	---	---	59,127	95	95,959.94	195,015.55	1.59	1.798	35102045
17,190,046	0.300	---	---	---	16/11/1992	04/12/2023	---	UNIBIOS (ΚΟ)	1.29	0.78	€	1.28	11/07/2024	1.3	1.26	1.325	1.29	1.288	100@1.27	3146@1.29	---	---	24,065	47	30,993.31	22,175.16	1.08	1.475	50204000
32,413,681	0.370	---	---	---	15/07/2009	11/05/2000	---	ΑΛΟΥΜΥΛΑ (ΚΟ)	2.765	0.55	€	2.75	11/07/2024	2.71	2.71	2.765	2.765	2.738	900@2.73	600@2.77	---	---	8,235	37	22,550.71	89,623.83	2.48	3.18	55102035
3,628,761	3.44	0.5109	---	0.316	13/05/2024	19/07/2022	---	ΑΝΔΡΟΜΕΔΑ ΑΕΕΧ (ΚΟ)	6.44	-0.31	€	6.46	11/07/2024	6.48	6.34	6.48	6.44	6.398	115@6.30	75@6.44	3.56	2023	2,134	23	13,653.12	23,369.22	6.28	7.1806	30204000
23,986,500	1.04	---	---	---	26/06/2009	28/08/2023	---	ΒΙΟΚΑΡΠΕΤ (ΚΟ)	2.59	---	€	2.59	11/07/2024	2.59	2.59	2.59	2.59	2.59	150@2.47	1050@2.59	---	---	5	1	12.95	62,125.04	2.19	3.13	50101035
6,325,000	0.600	0.19	0.153	---	03/07/2023	17/02/2014	---	ΒΟΓΙΑΤΖΟΓΛΟΥ (ΚΟ)	2.4	-2.44	€	2.46	11/07/2024	2.62	2.4	2.62	2.4	2.452	150@2.36	500@2.46	---	---	1,545	9	3,788.02	15,180.00	2.16	2.7	50205010
24,060,000	0.300	0.055	0.075	0.075	14/05/2024	01/07/2019	---	ΓΕΝΙΚΗ ΕΜΠΟΡΙΟΥ (ΚΟ)	1.595	-0.93	€	1.61	11/07/2024	1.6	1.585	1.6	1.585	1.596	200@1.55	400@1.59	10.79	2023	2,780	9	4,437.41	38,375.70	1.325	1.95	50205010
15,878,748	0.480	---	---	---	10/07/2006	22/03/2004	---	ΔΟΜΙΚΗ ΚΡΗΤΗΣ (ΚΟ)	3.68	-3.92	€	3.83	11/07/2024	3.83	3.62	3.84	3.68	3.665	1040@3.66	200@3.70	---	---	9,795	58	35,901.34	58,433.79	3.07	4.88	50101010
34,720,000	0.310	---	---	---	16/06/2010	01/08/2007	---	ΔΡΟΜΕΑΣ (ΚΟ)	0.329	0.61	€	0.327	11/07/2024	0.318	0.317	0.329	0.329	0.323	195@0.320	330@0.329	---	---	3,266	24	1,054.38	11,422.88	0.304	0.398	40202015
13,673,200	0.420	---	---	---	18/07/2008	26/07/2001	---	ΕΒΡΟΦΑΡΜΑ (ΚΟ)	1.51	-0.66	€	1.52	11/07/2024	1.49	1.49	1.51	1.51	1.507	81@1.49	295@1.51	---	---	725	6	1,092.65	20,646.53	1.2	1.94	45102020
11,250,000	0.520	0.0405	0.08	0.12	08/07/2024	09/11/2015	---	ΕΚΤΕΡ (ΚΟ)	4.15	0.12	€	4.145	11/07/2024	4.11	4.11	4.15	4.15	4.138	450@4.11	672@4.15	---	---	12,043	73	49,838.83	46,687.50	3.75	4.76	50101010
18,410,839	1.00	0.262	0.202	---	23/08/2023	10/09/2010	---	ΕΛΑΣΤΡΟΝ (ΚΟ)	2.3	-0.86	€	2.32	11/07/2024	2.26	2.26	2.3	2.3	2.281	15@2.27	701@2.30	---	---	1,731	5	3,948.10	42,344.93	2	2.84	55102010
23,828,130	0.500	0.0737	---	---	18/07/2022	17/02/2009	---	ΕΛΙΝΟΙΑ (ΚΟ)	2.33	-2.51	€	2.39	11/07/2024	2.39	2.31	2.4	2.33	2.353	765@2.33	5@2.34	---	---	37,225	110	87,594.96	55,519.54	2.17	2.94	60101020
19,864,886	5.60	0.672	0.672	0.672	18/04/2024	02/07/2008	---	ΕΛΛΑΔΟΣ ΤΡΑΠΕΖΑ (ΚΟ)	13.8	0.36	€	13.75	11/07/2024	13.5	13.5	13.85	13.8	13.625	272@13.65	100@13.80	---	---	1,028	13	14,006.25	274,135.43	13.2	15.85	30101010
26,730,187	0.520	0.1	0.12	---	29/06/2023	01/08/2017	---	ΕΛΤΟΝ (ΚΟ)	1.75	0.46	€	1.742	11/07/2024	1.768	1.72	1.768	1.75	1.736	1050@1.73	317@1.75	---	---	5,220	26	9,062.21	46,777.83	1.62	2.36	50205010
30,000,000	0.050	0.09	0.1	---	09/06/2023	11/06/2020	---	ΕΝΤΕΡΣΟΦΤ (ΚΟ)	8.01	1.14	€	7.92	11/07/2024	8	8	8.01	8	8.004	92783@8.00	5000@8.01	---	---	33,344	29	266,871.00	240,300.00	5.68	8.1	10101015
36,300,000	1.12	0.2186	---	---	14/09/2022	12/12/2007	---	ΕΥΑΘ (ΚΟ)	3.23	---	€	3.23	11/07/2024	3.24	3.21	3.24	3.21	3.225	70@3.16	1000@3.20	---	---	200	3	645.00	117,249.00	3.01	3.58	65102030
15,083,480	0.150	---	---	---	02/06/2010	29/01/2024	---	ΕΥΡΟΣΥΜΒΟΥΛΟΙ (ΚΟ)	1.28	-0.77	€	1.29	11/07/2024	1.305	1.275	1.32	1.28	1.298	5900@1.28	2549@1.30	---	---	62,075	65	80,573.98	19,306.85	1.1	1.42	50205020
114,320,400	0.100	0.01	---	---	26/11/2021	05/08/2019																							

Πληθος Χρεογράφων	Όνομ. Αξία	Μερίσματα [1]			Ημερ. Τελευτ. Αποκοπής		Σημ.	Χρεόγραφο	Τιμή κλεισίματος	% μεταβ.	Προηγ. Κλεισίμο- ημ/τία	Άνοιγμα	Κατωτ Τιμή	Ανωτ Τιμή	Τελ Σταθμ Τιμή	Τελευταία ζήτηση [7]	Τελευταία προσφορά [7]	Ρ/Ε μετά φ. Χρήσιμ	Όγκος	Πράξεις	Αξία Συναλλαγών[8]	Χ.Α. Εταιρείας (χιλ. €) [3,5]	Χαμηλό έτους	Υψηλό έτους	Κλάδος [4]				
		2021	2022	2023	Μέρισμα [2]	Δικαιώμα																							
9,046,132	0.450	---	0.02	---	17/07/2023	13/10/2014	---	ΙΛΥΔΑ (ΚΟ)	1.72	---	1.72	11/07/2024	1.72	1.67	1.765	1.72	1.716	992@1.70	275@1.72	12.34	2023	2,845	29	4,882.71	15,559.35	1.29	2.02	10101015	
3,417,600	0.100	0.016	0.016	0.016	04/07/2024	02/04/2024	---	ΙΝΤΕΡΓΟΥΝΤ-ΞΥΛΕΜΠΟΡΙΑ (ΠΟ)	0.492	---	0.492	11/07/2024	---	---	---	---	202@0.380	309@0.478	---	---	---	---	---	---	14,443.75	0.252	0.595	50101020	
45,417,399	0.100	---	---	---	25/07/2008	02/04/2024	---	ΙΝΤΕΡΓΟΥΝΤ-ΞΥΛΕΜΠΟΡΙΑ (ΚΟ)	0.281	1.44	P	0.277	11/07/2024	0.279	0.278	0.292	0.282	0.284	12500@0.271	900@0.283	---	---	173,482	155	49,346.55	14,443.75	0.25	0.3917	50101020
18,567,912	0.590	0.24	---	0.16	03/07/2024	26/01/2021	---	ΙΝΤΕΡΛΑΪΦ (ΚΟ)	4.96	2.48	P	4.84	11/07/2024	4.81	4.78	4.96	4.96	4.869	210@4.90	3@4.96	6.72	2023	9,105	34	44,329.70	92,096.84	4.55	5.3	30302025
8,424,900	0.500	---	---	---	12/07/2010	04/07/2019	---	ΙΝΤΕΡΤΕΚ (ΚΟ)	1.25	1.21	P	1.235	11/07/2024	1.235	1.235	1.25	1.25	1.24	250@1.21	400@1.29	21.67	2023	2,625	14	3,256.10	10,531.13	1.085	1.485	50205010
19,804,134	0.150	---	---	---	01/07/2004	06/11/2017	---	ΚΕΚΡΩΦ (ΚΟ)	1.5	6.38	P	1.41	11/07/2024	1.43	1.43	1.55	1.5	1.506	380@1.47	150@1.51	-(6)-	2023	46,805	187	70,500.35	29,706.20	1.215	1.965	35101010
40,219,218	0.260	---	---	---	29/08/2022	10/06/2019	---	ΚΛΟΥΚΙΝΑΣ - ΛΑΠΠΑΣ (ΚΟ)	1.57	0.64	P	1.56	11/07/2024	1.585	1.555	1.59	1.57	1.567	1241@1.57	100@1.58	---	---	11,517	25	18,052.86	63,144.17	1.425	1.825	50101010
11,510,102	0.890	---	---	---	24/06/2005	06/10/1999	---	ΚΛΩΣΤΡΓΙΑ ΝΑΥΠΑΚΤΟΥ (ΚΟ)	0.982	-0.81	E	0.99	11/07/2024	0.982	0.942	0.986	0.982	0.96	20@0.942	35@0.988	---	---	461	14	442.60	11,302.92	0.68	1.34	55101020
21,224,340	0.420	0.02	---	---	06/09/2022	25/04/2006	---	ΚΟΡΑΕΛΛΟΥ Χ. ΑΦΟΙ (ΚΟ)	0.508	---	---	0.508	11/07/2024	---	---	---	---	500@0.491	1000@0.508	---	2023	---	---	---	10,781.96	0.453	0.684	55102010	
33,065,136	0.380	0.2001	0.2004	---	24/08/2023	16/09/2013	---	ΚΡΙ - ΚΡΙ (ΚΟ)	11.5	---	---	11.5	11/07/2024	11.6	11.45	11.65	11.5	11.543	830@11.40	50@11.65	11.78	2023	11,345	46	130,952.45	380,249.06	9.58	12.3	45102020
7,595,160	0.600	---	---	---	10/09/2019	18/08/2010	---	ΚΥΡΙΑΚΟΥΛΗΣ (ΚΟ)	1.09	-0.46	E	1.095	11/07/2024	1.065	1.06	1.09	1.09	1.064	150@1.08	190@1.09	---	---	360	5	383.15	8,278.72	0.95	1.65	40501015
6,200,000	0.500	---	---	---	22/06/2010	01/11/1995	---	ΛΑΔΕΝΗΣ Α.Ε. "ΜΙΝΕΡΒΑ" (ΚΟ)	0.63	5.88	P	0.595	11/07/2024	0.585	0.585	0.635	0.63	0.593	1000@0.595	999@0.630	---	---	22,049	35	13,067.39	3,906.00	0.456	0.98	40204020
5,939,268	0.620	---	---	---	10/07/2003	03/01/2002	---	ΛΑΝΑΚΑΜ (ΚΟ)	0.97	---	---	0.97	11/07/2024	---	---	---	---	440@0.880	300@0.950	---	---	---	---	---	5,761.09	0.855	1.18	40401020	
30,150,000	0.360	0.0401	0.0908	0.122	28/05/2024	25/04/2019	---	ΜΟΤΟΔΥΝΑΜΙΚΗ (ΚΟ)	2.74	-0.36	E	2.75	11/07/2024	2.77	2.74	2.81	2.74	2.767	203@2.74	1050@2.80	---	---	15,701	45	43,444.27	82,611.00	2.675	3.34	40401030
43,200,000	1.00	0.0824	---	---	07/09/2022	13/09/2023	---	ΜΠΛΕ ΚΕΔΡΟΣ (ΚΟ)	3.47	0.58	P	3.45	11/07/2024	3.45	3.45	3.47	3.47	3.466	510@3.47	101@3.48	---	---	4,020	31	13,934.30	149,904.00	3.2	3.47	35102000
8,321,682	0.670	---	---	---	17/08/2007	23/11/1999	---	Ν. ΛΕΒΕΝΤΕΡΗΣ (ΚΟ)	0.318	---	---	0.318	11/07/2024	---	---	---	---	243@0.290	1243@0.330	---	2023	---	---	---	3,264.20	0.2	0.4	55102010	
2,160,524	0.670	---	---	---	03/12/2018	23/11/1999	---	Ν. ΛΕΒΕΝΤΕΡΗΣ (ΠΟ)	0.286	---	---	0.286	11/07/2024	---	---	---	---	450@0.264	93@0.292	---	2023	---	---	---	3,264.20	0.242	0.41	55102010	
126,431,958	2.50	---	---	0.025	19/06/2024	05/06/2024	---	ΝΟΒΑΛ ΠΡΟΠΕΡΤΥ ΑΕΕΑΠ (ΚΟ)	2.74	1.18	P	2.708	11/07/2024	2.71	2.697	2.74	2.74	2.71	147@2.71	500@2.75	---	---	22,498	54	60,959.12	346,423.56	2.6	2.82	35102045
10,080,000	3.00	1.5	1.45	1.3	14/05/2024	27/08/2001	---	ΟΛΘ (ΚΟ)	20.9	---	---	20.9	11/07/2024	21	20.8	21	20.9	20.9	150@20.60	38@20.90	---	---	405	7	8,464.50	210,672.00	20.3	23.5	50206060
25,000,000	2.00	0.628	1.04	---	07/08/2023	08/08/2003	---	ΟΛΠ (ΚΟ)	26.7	-1.29	E	27.05	11/07/2024	27.15	26.7	27.2	26.7	26.873	3397@26.70	700@27.00	9.99	2023	1,808	52	48,587.00	667,500.00	23	28.8	50206060
4,971,466	1.46	---	---	---	04/07/2007	08/10/2003	---	ΠΑΪΡΗΣ ΠΛΑΣΤΙΚΩΝ (ΚΟ)	1.135	1.34	P	1.12	11/07/2024	1.09	1.085	1.135	1.135	1.094	90@1.08	148@1.14	---	---	974	11	1,065.55	5,642.61	1	1.71	50203030
27,098,594	0.540	0.05	0.0401	0.0702	19/04/2024	14/01/2021	---	ΠΑΠΟΥΣΑΝΗΣ (ΚΟ)	2.42	0.83	P	2.4	11/07/2024	2.42	2.41	2.42	2.42	2.418	150@2.37	201@2.41	16.07	2023	3,376	25	8,161.86	65,578.60	2.2	2.73	45201020
7,070,400	0.930	0.3242	0.2593	0.8645	15/04/2024	06/05/2016	---	ΠΕΤΡΟΠΟΥΛΟΣ ΠΕΤΡΟΣ (ΚΟ)	8.48	-0.93	E	8.56	11/07/2024	8.56	8.46	8.56	8.5	8.527	100@8.40	781@8.50	---	---	3,950	31	33,683.36	59,956.99	7.94	10.65	50206015
43,741,452	0.660	0.2723	0.2629	0.2388	03/06/2024	01/11/1999	---	ΠΛΑΣΤΙΚΑ ΘΡΑΚΗΣ (ΚΟ)	3.83	0.39	P	3.815	11/07/2024	3.83	3.81	3.84	3.83	3.822	24@3.83	327@3.84	---	---	14,674	87	56,076.95	167,529.76	3.77	4.595	50203015
21,912,599	0.300	---	0.048	0.0485	20/05/2024	23/02/2007	---	ΡΕΒΟΪΛ (ΚΟ)	1.98	0.76	P	1.965	11/07/2024	1.98	1.95	2	1.98	1.971	700@1.97	1000@1.97	---	---	13,196	60	26,013.33	43,386.95	1.49	2.15	60101020
13,582,223	1.35	---	---	---	24/06/2008	02/02/2016	---	ΣΙΔΑΜΑ ΜΕΤΑΛΛΟΥΡΓΙΚΗ (ΚΟ)	1.66	-2.64	E	1.705	11/07/2024	1.745	1.655	1.75	1.66	1.666	1050@1.65	90@1.69	---	---	2,515	13	4,190.70	22,546.49	1.465	2.4	55102010
40,693,350	5.00	---	---	---	03/07/2006	26/05/2015	---	ΤΕΧΝΙΚΗ ΟΛΥΜΠΙΑΚΗ (ΚΟ)	2.49	-1.58	E	2.53	11/07/2024	2.54	2.47	2.55	2.49	2.515	123@2.49	850@2.51	---	---	5,877	34	14,780.25	101,326.44	2.38	3.05	40202010
3,048,000	0.300	---	---	---	06/07/2007	01/06/2021	---	ΤΖΙΡΑΚΙΑΝ ΠΡΟΦΙΛ (ΚΟ)	1.47	---	---	1.47	11/07/2024	---	---	---	---	500@1.44	200@1.51	---	2023	---	---	---	4,480.56	1.305	1.925	55102010	

Κύρια Αγορά - Χαμηλής Συναλλακτικής Δραστηριότητας

14,000,000	1.95	3.42	0.26	---	19/07/2023	26/03/2024	---	ALPHA REAL ESTATE (ΚΟ)	6.98	0.58	P	6.94	11/07/2024	7	6.98	7	6.98	6.99	1157@6.98	3058@7.00	---	---	698	6	4,879.22	97,720.00	6.32	11.75	35101015
50,014,177	0.050	---	---	---	04/06/2008	27/03/2023	---	ΑΤΤΙΣΑ BANK Α.Τ.Ε. (ΚΟ)	12.8	-7.58	E	13.85	11/07/2024	13.4	12.8	13.55	12.8	13.083	50@12.75	216@13.20	---	---	17,283	205	226,111.45	640,181.47	10.45	15	30101010
175,797,803	0.040	---	---	---	01/07/2008	21/02/2020	---	AVE (ΚΟ)	0.451	-2.38	E	0.462	11/07/2024	0.45	0.444	0.454	0.453	0.447	500@0.441	400@0.479	---	---	9,200	23	4,113.83	79,284.81	0.42	0.542	40301010
11,869,224	0.540	0.136	0.15	0.15	02/07/2024	30/08/2019	---	FLEXORACK (ΚΟ)	7.95	---	---	7.95	11/07/2024	---	---	---	---	1000@7.65	3230@8.00	---	---	---	---	---	---	94,360.33	7.55	8.65	50203030
468,700	---	3.42	4.06	2.8	13/06/2024	21/05/2004	---	MERMEREN KOMB. A.D. PR. (ΕΛΠ)	42	---	---	42	11/07/2024	---	---	---	---	25@39.60	235@46.00	1.44	2023	---	---	---	19,685.40	38	50	55102000	
31,317,025	0.400	---	---	---	26/04/2007	10/05/2023	---	MIG (ΚΟ)	3.83	-1.29	E	3.88	11/07/2024	3.88	3.78	3.885	3.83	3.825	200@3.80	300@3.87	---	---	3,362	52	12,859.38	119,944.21	3.57	4.9	30202000
244,737,498	0.500	0.02	0.03	0.02	05/07/2024	28/12/2023	---	TRASTOR Α.Ε.Ε.Α.Π. (ΚΟ)	1.2	---	---	1.2	11/07/2024	---	---	---	---	860@1.13	750@1.20	---	---	---	---	---	---	293,685.00	1.		

Ημερήσιο Δελτίο Τιμών

Έτος: 145 Αύξων Αριθμός Συνεδρίασης: 130

Ενότητα 2: Αναλυτικά Στοιχεία Συναλλαγών Χρεογράφων

Παρασκευή, 12 Ιουλίου, 2024

Πληθος Χρεογράφων	Ονομ. Αξία	Μερίσματα [1]			Ημερ. Τελευτ. Αποκοπής Μέρισμα [2]	Αποκοπή Δικαιώμα	Σημ. Χρεόγραφο	Τιμή κλεισίματος	% μεταβ.	Προηγ. Κλεισίση- ημ/νία	Άνοιγμα	Κατωτ Τιμή	Ανωτ Τιμή	Τελ Σταθμ Τιμή	Τελευταία ζήτηση [7]	Τελευταία προσφορά [7]	Ρ/Ε μετά φ. Χρήστ	Όγκος	Πράξεις	Αξία Συναλλαγών[8]	Χ.Α. Εταιρείας (χιλ. €) [3,5]	Χαμηλό έτους	Υψηλό έτους	Κλάδος [4]						
		2021	2022	2023																										
18,810,000	0.400	---	---	---	08/07/2010	14/11/2007	---	ΒΑΡΒΕΡΗΣ Ν. - ΜΟΔΑ ΒΑΓΝΟ (ΚΟ)	3.3	4.43	P	3.16	11/07/2024	3.27	3.27	3.3	3.3	3.299	300@3.09	105@3.30	---	---	1,530	9	5,048.10	62,073.00	1.9	3.89	40401025	
15,000,000	0.300	---	---	---	06/07/2007	18/07/2000	---	ΔΑΙΟΣ ΠΛΑΣΤΙΚΑ (ΚΟ)	3.4	3.66	P	3.28	11/07/2024	3.26	3.26	3.4	3.4	3.307	21@3.40	200@3.50	---	---	1,547	10	5,116.44	51,000.00	3.04	4.18	50203015	
3,307,500	0.210	---	0.4	---	13/10/2023	30/11/2022	---	ΕΛΒΕ Α.Β.Ε.Ε. (ΚΟ)	5.35	---	γ	5.35	11/07/2024	---	---	---	---	---	250@5.05	350@5.25	9.99	2023	---	---	---	17,695.13	4.7	5.45	40204020	
86,735,980	0.310	---	---	---	06/07/2009	07/09/2023	---	ΙΑΤΡΙΚΟ ΑΘΗΝΩΝ (ΚΟ)	1.65	3.13	P	1.6	11/07/2024	1.63	1.6	1.67	1.65	1.636	156@1.66	30@1.68	---	---	10,265	33	16,792.49	143,114.37	1.45	2.03	20101025	
2,760,000	11.83	11	11.8	12.4	03/06/2024	16/07/1990	---	ΚΑΡΕΛΙΑ (ΚΟ)	348	---	γ	348	11/07/2024	---	---	---	---	---	4@336.00	6@346.00	---	---	---	---	---	960,480.00	324	350	45103010	
6,700,000	0.800	0.047	0.047	---	23/08/2023	29/05/2014	---	ΚΕΠΕΝΟΥ ΜΥΛΟΙ (ΚΟ)	1.82	---	γ	1.82	11/07/2024	---	---	---	---	---	90@1.72	22@1.92	19.54	2023	---	---	---	12,194.00	1.68	2.26	45102020	
18,017,472	0.360	---	---	---	09/09/2022	28/08/2017	---	ΚΤΗΜΑ Κ. ΛΑΖΑΡΙΔΗ (ΚΟ)	1.8	---	γ	1.8	11/07/2024	---	---	---	---	---	100@1.72	60@1.78	---	---	---	---	---	32,431.45	1.64	1.9	45101015	
21,364,000	1.12	---	0.4	---	21/08/2023	08/03/2023	---	ΛΑΜΦΑ (ΚΟ)	35.6	-1.11	€	36	11/07/2024	35.6	35	35.6	35.6	35.446	50@35.00	50@36.20	---	---	260	6	9,216.00	760,558.40	28.4	39.8	40501025	
9,819,370	0.500	---	---	---	14/08/2007	09/01/2004	---	ΜΑΘΙΟΣ ΠΥΡΙΜΑΧΑ (ΚΟ)	0.852	---	γ	0.852	11/07/2024	0.822	0.82	0.852	0.852	0.826	58@0.820	13@0.852	---	---	312	6	257.62	8,366.10	0.714	1.3	55101000	
32,188,050	1.04	---	---	---	21/07/2008	20/01/2000	---	ΜΟΥΖΑΚΗΣ (ΚΟ)	0.675	---	γ	0.675	11/07/2024	---	---	---	---	---	700@0.670	185@0.685	---	---	---	---	---	21,726.93	0.66	0.92	55101020	
6,340,000	0.600	0.17	0.1	0.2	11/12/2023	11/01/2024	---	ΝΑΚΑΣ ΜΟΥΣΙΚΗ (ΚΟ)	2.72	0.74	P	2.7	11/07/2024	2.72	2.72	2.72	2.72	2.72	68@2.70	140@2.86	---	---	1,600	3	4,352.00	17,244.80	2.52	3.16	40401030	
27,379,200	0.980	---	0.45	---	01/08/2023	29/08/2022	---	ΠΛΑΣΤΙΚΑ ΚΡΗΤΗΣ (ΚΟ)	15	---	γ	15	11/07/2024	---	---	---	---	---	200@14.80	85@15.50	---	---	---	---	---	410,688.00	14.4	16.4	50203015	
255,494,534	2.71	0.279	0.255	0.247	14/06/2024	30/09/2021	---	ΠΡΟΝΤΕΑ (ΚΟ)	7.15	---	γ	7.15	11/07/2024	---	---	---	---	---	77@6.85	3137@7.15	---	---	---	---	---	1,826,785.92	6.85	8	35102000	
4,181,450	0.500	---	---	---	21/08/2000	05/03/2002	---	ΣΑΡΑΝΤΟΠΟΥΛΟΣ ΚΥΛ/ΜΥΛΟΙ (ΚΟ)	1.07	---	γ	1.07	11/07/2024	---	---	---	---	---	---	999@1.17	---	---	---	---	---	---	4,474.15	0.965	1.17	45102020
8,340,750	1.16	---	---	---	25/06/2009	17/09/2018	---	ΧΑΪΔΕΜΕΝΟΣ (ΚΟ)	0.665	---	γ	0.665	11/07/2024	---	---	---	---	---	66@0.615	44@0.675	---	2023	---	---	---	5,546.60	0.555	0.92	50205030	

Διαπραγματεύσιμα Αμοιβαία Κεφάλαια (Δ.Α.Κ.)

971,502	---	---	---	---	15/06/2016	---	ALPHA ETF FTSE Athex Large Cap	34.995	0.73	P	34.74	11/07/2024	34.83	34.635	34.995	34.995	34.857	3@34.69	14@36.23	---	---	309	26	10,770.96	---	31.58	38	12003
---------	-----	-----	-----	-----	------------	-----	--------------------------------	--------	------	---	-------	------------	-------	--------	--------	--------	--------	---------	----------	-----	-----	-----	----	-----------	-----	-------	----	-------

Επιτήρηση

89,078,604	0.040	---	---	---	07/07/2010	16/01/2024	5160	FRIGOGLOSS (ΚΟ)	0.226	0.89	P	0.224	11/07/2024	0.23	0.226	0.23	0.226	0.228	500@0.216	7401@0.226	---	2023	5,600	8	1,277.60	20,131.76	0.208	0.44	50204000	
65,326,268	0.530	---	---	---	04/07/2007	19/07/2006	4750	SATO ΑΕ (ΚΟ)	0.034	---	γ	0.034	11/07/2024	0.034	0.034	0.034	0.034	0.034	---	34520@0.031	---	---	4,000	1	136.00	2,221.09	0.027	0.067	40202015	
13,191,620	0.620	---	---	---	04/08/2010	09/09/2002	5232	ΥΑΛCO - ΚΩΝΣΤΑΝΤΙΝΟΥ (ΚΟ)	0.162	---	γ	0.162	11/07/2024	---	---	---	---	---	---	590@0.160	---	---	---	---	---	---	2,137.04	0.146	0.208	40202020
17,579,754	4.16	---	---	---	18/08/2006	02/08/2010	---	ΒΙΟΤΕΡ (ΚΟ)	0.22	---	γ	0.22	11/07/2024	---	---	---	---	---	2500@0.200	146@0.232	---	---	---	---	---	---	3,867.55	0.2	0.436	50101010
54,654,600	0.050	---	---	---	01/07/1998	30/12/2022	5275	ΒΙΣ (ΚΟ)	0.142	---	γ	0.142	11/07/2024	---	---	---	---	---	1514@0.140	---	---	2023	---	---	---	---	7,760.95	0.14	0.288	50203030
51,754,364	0.300	---	---	---	23/12/2003	24/01/2007	5197	ΕΠΙΛΕΚΤΟΣ (ΚΟ)	0.128	---	γ	0.128	11/07/2024	---	---	---	---	---	5000@0.128	500@0.139	---	---	---	---	---	---	6,624.56	0.108	0.164	55101020
15,842,391	1.51	---	---	---	15/07/2009	12/05/2000	5141	ΜΠΗΤΡΟΣ ΣΥΜΜΕΤΟΧΙΚΗ (ΚΟ)	0.58	---	γ	0.58	11/07/2024	---	---	---	---	---	---	300@0.620	---	---	---	---	---	---	9,188.59	0.41	0.755	55102010
24,319,250	0.300	---	---	---	09/07/2002	04/07/2007	5165	ΠΡΟΟΔΕΥΤΙΚΗ (ΚΟ)	0.238	---	γ	0.238	11/07/2024	0.238	0.238	0.238	0.238	0.238	5000@0.226	11600@0.260	---	---	2,431	2	578.58	5,787.98	0.22	0.4	50101010	
28,438,268	0.070	---	---	---	21/08/2006	24/11/1999	5253	ΣΠΥΡΟΥ ΑΓΡ. ΟΙΚ. (ΚΟ)	0.14	---	γ	0.14	11/07/2024	0.15	0.14	0.15	0.14	0.145	3500@0.130	500@0.140	---	---	4,000	3	580.00	3,981.36	0.14	0.252	45102010	
1,011,000	1.00	---	---	---	01/07/2004	11/12/2012	5193	ΤΡΙΑ ΑΛΦΑ (ΚΟ)	6.45	---	γ	6.45	11/07/2024	6	6	6	6	6	30@6.00	61@6.40	---	2023	70	2	420.00	6,520.95	5.35	8.95	55101020	

Κατάσταση σε Αναστολή

12,417,000	0.310	---	---	---	27/08/2019	28/08/2017	5233	MLS ΠΛΗΡΟΦΟΡΙΚΗ (ΚΟ)	0.57	---	γ	0.57	12/05/2020	---	---	---	---	---	---	---	---	---	---	---	---	---	7,077.69	0.57	0.57	10101015	
6,330,002	0.300	---	---	---	25/06/2002	15/03/2019	5278	ΒΑΡΒΑΡΕΣΙΟΣ (ΚΟ)	0.24	---	γ	0.24	02/05/2023	---	---	---	---	---	---	---	---	---	---	---	---	---	---	1,519.20	0.24	0.24	55101020
3,961,300	1.28	---	---	---	29/06/2004	03/08/2000	5248	ΔΟΥΡΟΣ (ΚΟ)	0.25	---	γ	0.25	24/04/2023	---	---	---	---	---	---	---	---	---	---	---	---	---	---	990.33	0.25	0.25	40204020
7,125,216	0.650	---	---	---	01/07/2005	14/12/1999	4955	ΚΡΕΚΑ (ΚΟ)	0.28	---	γ	0.28	06/04/2023	---	---	---	---	---	---	---	---	---	---	---	---	---	---	1,995.06	0.28	0.28	45102010
7,734,375	1.00	---	---	---	09/07/2007	07/01/2011	5277	ΛΙΒΑΝΗ ΕΚΔΟΤ. ΟΡΓ. (ΚΟ)	0.125	---	γ	0.125	28/04/2023	---	---	---	---	---	---	---	---	---	---	---	---	---	---	966.80	0.125	0.125	40301030
10,203,575	0.730	---	---	---	16/07/2007	18/10/1999	---	ΦΙΕΡΑΤΕΣ (ΚΟ)	0.359	---	γ	0.359	30/04/2024	---	---	---	---	---	---	---	---	---	---	---	---	---	---	3,663.08	0.335	0.538	55101020

Σημειώσεις Χρεογράφων

Κωδικός	Κείμενο σημείωσης
()	- Προσαρμοσμένα Μέρισματα λόγω διανομής Δωρεάν μετοχών.
*	- Τελευταία προσαρμοσμένη τιμή κλεισίματος.
[1]	- Καθαρά μερίσματα.
[2]	- Στη στήλη "Ημερ. Αποκοπής τελευταίου δικαιώματος" αναφέρεται η Ημερομηνία εισαγωγής για Νέες Εταιρείες.
[3]	- Η Χρηματιστηριακή αξία αναφέρεται στο σύνολο των μετοχών
[4]	- Η κωδικοποίηση των Κλάδων Οικονομικής Δραστηριότητας του Χ.Α. παρουσιάζονται στο Παράρτημα Α
[5]	- Η Χρηματιστηριακή Αξία αναφέρεται στο σύνολο των κατηγοριών μετοχών (εφόσον έχουν εισαχθεί περισσότερες της μιας κατηγορίες) και δεν αναφέρεται σε επιμέρους κατηγορίες μετοχών μιας εταιρείας.
[6]	- P/E μεγαλύτερο του 100
[7]	- Τελευταία εικόνα του Βιβλίου Εντολών πριν το τέλος της συνεδρίασης
[8]	- Στην Αξία Συναλλαγών των Μετοχών περιλαμβάνονται όλοι οι τύποι Πακέτων
4750	- Μεταφορά στην Κατηγορία Επιτήρησης από 8/4/2011.
4955	- Μεταφορά στην Επιτήρηση από 5/4/2013.
5093	- Μεταφορά στην Κατηγορία Επιτήρησης από 8/4/2015.
5141	- Μεταφορά στην Κατηγορία Επιτήρησης από 10/05/2017.
5160	- Μεταφορά στην Κατηγορία Επιτήρησης από 15/04/2016.
5165	- Μεταφορά στην Κατηγορία Επιτήρησης από 15/02/2018.
5193	- Μεταφορά στην κατηγορία Επιτήρησης από 25/10/2018.
5197	- Μεταφορά στην κατηγορία Επιτήρησης από 07/11/2018.
5232	- Μεταφορά στην Κατηγορία Επιτήρησης από 08/04/2011.
5233	- Αναστολή διαπραγμάτευσης από 13/05/2020.
5248	- Μεταφορά στην κατηγορία Επιτήρησης από 06/09/2011.
5253	- Μεταφορά στην Επιτήρηση από 14/5/2021.
5275	- Μεταφορά στη Κατηγορία Επιτήρησης από 09/07/2020.
5277	- Αναστολή διαπραγμάτευσης από 02/05/2023.
5278	- Αναστολή διαπραγμάτευσης από 03/05/2023.

Στοιχεία Συναλλαγών Πακέτων

Χρεόγραφο	Όγκος πακέτου	Τιμή πακέτου	Αξία πακέτου	Ώρα έγκρισης	Σημείωση
JUMBO (ΚΟ)	11,861	25.36	300,794.96	10:39:03	20
ΕΘΝΙΚΗ ΤΡΑΠΕΖΑ (ΚΟ)	250,000	7.92	1,979,000.00	11:15:22	20
AUTOHELLAS (ΚΟ)	11,000	12.10	133,100.00	11:20:46	20
JUMBO (ΚΟ)	35,000	25.20	882,000.00	11:58:38	20
ΤΕΡΝΑ ΕΝΕΡΓΕΙΑΚΗ (ΚΟ)	20,000	19.28	385,600.00	12:05:22	20
EUROBANK HOLDINGS (ΚΟ)	150,000	2.07	310,500.00	12:40:08	20
ΕΘΝΙΚΗ ΤΡΑΠΕΖΑ (ΚΟ)	50,000	7.89	394,700.00	13:43:29	20
ΕΘΝΙΚΗ ΤΡΑΠΕΖΑ (ΚΟ)	50,000	7.90	394,800.00	13:43:55	20
ΟΤΕ (ΚΟ)	48,164	14.05	676,704.20	15:32:56	20
ΤΕΡΝΑ ΕΝΕΡΓΕΙΑΚΗ (ΚΟ)	15,000	19.28	289,200.00	15:34:33	20
ΟΤΕ (ΚΟ)	99,748	14.05	1,401,459.40	15:37:02	20
ΟΤΕ (ΚΟ)	100,000	14.05	1,405,000.00	15:44:03	20
EUROBANK HOLDINGS (ΚΟ)	250,000	2.08	518,750.00	16:04:17	20
JUMBO (ΚΟ)	22,644	25.38	574,704.72	16:33:25	20
INTRALOT (ΚΟ)	500,000	1.29	645,000.00	16:44:48	20
JUMBO (ΚΟ)	147,158	25.43	3,742,227.94	16:53:22	20
INTRAKAT (ΚΟ)	50,000	4.98	249,000.00	17:11:13	20
INTRAKAT (ΚΟ)	50,000	4.98	249,000.00	17:11:58	20
ΕΘΝΙΚΗ ΤΡΑΠΕΖΑ (ΚΟ)	173,268	7.88	1,364,658.77	17:12:33	20
JUMBO (ΚΟ)	40,521	25.30	1,025,181.30	17:14:21	20

Σημειώσεις πακέτων

- 9 - Μέθοδος 6-1 / Ειδική Χρέωση
- 10 - Μέθοδος 6-1 / Ειδική Χρέωση, Αυθημερόν Διακανονισμός
- 14 - Μέθοδος 6-3 / Πακέτο Αποκατάστασης, Ατελής αγορά και Πώληση
- 18 - Μέθοδος 6-2 / SPOT 1
- 19 - Μέθοδος 6-2 / SPOT 2
- 20 - Μέθοδος 6-1 και Μέθοδος 6-1 Αυθημερόν Διακανονισμός
- 21 - Άλλη Προσυμφωνημένη

Στοιχεία Συναλλαγών Δικαιωμάτων

Ημερ. αποκοπής	Έναρξη εξάσκησης	Λήξη εξάσκησης	Λήξη διαπραγμάτευσης	Δικαιώματα	Κατωτ Τιμή	Ανωτ Τιμή	Τιμή κλεισ.	Τελευταία ζήτηση	Τελευταία προσφορά	Όγκος	Πράξεις	Αξία Συναλλαγών
----------------	------------------	----------------	----------------------	------------	------------	-----------	-------------	------------------	--------------------	-------	---------	-----------------

Δεν υπάρχουν Συναλλαγές Δικαιωμάτων.

Στοιχεία Συναλλαγών Εκποιήσεων

Χρεόγραφα	Τύπος Χρεογράφου	Όγκος Συναλλαγών	Αριθμός Πράξεων	Αξία Συναλλαγών	Σημείωση
-----------	------------------	------------------	-----------------	-----------------	----------

Δεν πραγματοποιήθηκαν Εκποιήσεις Μετοχών.

Σημειώσεις Εκποιήσεων

- Δημόσιος Ανοικτός Πλειστηριασμός
- Εκποίηση Ενσώματων Ονομαστικών Μετοχών
- Εκποίηση Αδιάθετων Κλασματικών Υπολοίπων

Στοιχεία Ενεργητικού Διαπραγματεύσιμων Αμοιβαίων Κεφαλαίων (Δ.Α.Κ.)

	Ημερομηνία συναλλαγών	Δημιουργία / Εξαγορά	Αριθ. Μερ. (T-1)	Νέα Μερ. (T-1)	Εξαγορασθ. Μερ. (T-1)	Μερίδια (T) [1]	Αξία Ενεργητικού [2]	Καθαρή Τιμή	Μέρισμα /Μερίδιο	Ημερ. Αποκοπής
ALPHA ETF FTSE Athex Large Cap	12/07/2024	5,000	971,502	---	---	971,502	33,768,210.00	34.7588	1.35	01/07/2024

Σημειώσεις Δ.Α.Κ.

[1] - Αριθμ. μεριδίων (T) = Αριθμ. μεριδίων (T-1) + Νεοεκδιθέντα μερίδια (T-1) - Εξαγορασθέντα μερίδια (T-1)

[2] - Περιλαμβάνονται και τα μερίδια που δημιουργήθηκαν / εξαγοράσθηκαν την ημέρα T-1.

Περιγραφή	Στοιχεία
Όνομασία Δ.Α.Κ.	ALPHA ETF FTSE Athex Large Cap
Σύμβολο Δ.Α.Κ. (GR)	ΑΔΑΚ
Σύμβολο Δ.Α.Κ. (EN)	AETF
ISIN Δ.Α.Κ.	GRF000153004
Κατηγορία Διαπραγμάτευσης	Διαπραγματεύσιμα Αμοιβαία Κεφάλαια (Δ.Α.Κ.)
Τύπος Δ.Α.Κ.	Μετοχών
Τρόπος διαχείρισης	Παθητικός
Επενδυτική Στρατηγική	Σκοπός της επενδυτικής πολιτικής του Αμοιβαίου Κεφαλαίου είναι η αναπαραγωγή της αποδόσεως του Δείκτη FTSE/X.A. Large Cap του Χρηματιστηρίου Αθηνών σε όρους Ευρώ, ακολουθώντας πλήρως και πανομοιότυπως τη σύνθεση του υποκείμενου Δείκτη.
Εκδότης	ΑΛΦΑ ASSET MANAGEMENT Α.Ε.Δ.Α.Κ.
Εταιρεία Διαχείρισης	ΑΛΦΑ ASSET MANAGEMENT Α.Ε.Δ.Α.Κ.
Ειδικοί Διαπραγματευτές	ΑΛΦΑ FINANCE Α.Χ.Ε.Π.Ε.Υ., ΕΘΝΙΚΗ ΧΡΗΜΑΤΙΣΤΗΡΙΑΚΗ Α.Χ.Ε.Π.Ε.Υ.
Θεματοφύλακας	ΑΛΦΑ ΤΡΑΠΕΖΑ Α.Ε.
Σύμβολο Δείκτη (GR)	FTSE
Σύμβολο Δείκτη (EN)	FTSE
Όνομασία Δείκτη	FTSE/X.A. Large Cap
ISIN Δείκτη	GRI99201A006
Κλάσμα Δείκτη [1]	1/100
Αρχική Τιμή Μεριδίου	21.76
Συνολικός Αριθμός Μεριδίων [2]	971,502
Ημερομηνία πρώτης Έκδοσης	14/01/2008
Ημερομηνία έναρξης Διαπραγμάτευσης	24/01/2008
Νόμισμα Διαπραγμάτευσης	ΕΥΡΩ
Νόμισμα Ενεργητικού	ΕΥΡΩ
Αρχική Αξία Ενεργητικού [3]	3,000,000.00
Αριθμ. Μεριδίων για Δημιουργία-Εξαγορά [4]	5,000
Αμοιβή Διαχείρισης	0.375

Σημειώσεις Δ.Α.Κ.

[1] - Το κλάσμα της τιμής του δείκτη που αποτελεί η τιμή της πρώτης έκδοσης

[2] - Ο αριθμός μεριδίων που διαπραγματεύθηκαν στο Χρηματιστήριο την ημέρα T


[3] - Η αξία του ενεργητικού κατά την έκδοση

[4] - Ο αριθμός μεριδίων που απαιτείται κατά τη διαδικασία δημιουργίας εξαγοράς

12/07/2024

Ανακοινώσεις

Η.Δ.Τ.



ΑΝΑΚΟΙΝΩΣΕΙΣ

ΓΝΩΣΤΟΠΟΙΗΣΕΙΣ ΕΤΑΙΡΕΙΩΝ

From: ΚΕΚΡΟΨ Α.Ε.
Posted At: 11 July 2024 16:56
Conversation: ΑΝΑΚΟΙΝΩΣΗ ΡΥΘΜΙΖΟΜΕΝΗΣ ΠΛΗΡΟΦΟΡΙΑΣ ΤΟΥ Ν. 3556/2007: Γνωστοποίηση για μεταβολή ποσοστού μετόχων σε επίπεδο δικαιωμάτων ψήφου
Posted To: DOLAnnouncements2
Subject: ΑΝΑΚΟΙΝΩΣΗ ΡΥΘΜΙΖΟΜΕΝΗΣ ΠΛΗΡΟΦΟΡΙΑΣ ΤΟΥ Ν. 3556/2007: Γνωστοποίηση για μεταβολή ποσοστού μετόχων σε επίπεδο δικαιωμάτων ψήφου

Ανακοίνωση ρυθμιζόμενης πληροφορίας του Ν. 3556/2007 (Γνωστοποίηση
Συναλλαγών)
Γνωστοποίηση σημαντικών μεταβολών σε δικαιώματα ψήφου

ΣΥΜΦΩΝΑ ΜΕ ΤΟΝ Ν. 3556/2007

Η Ανώνυμη Εταιρεία με την επωνυμία «Ξενοδοχειακά – Τουριστικά – Οικοδομικά & Λατομικά Επιχειρήσεις Ο ΚΕΚΡΟΨ Α.Ε.» (εφεξής η «Εκδότρια») σε εφαρμογή του Ν. 3556/2007 ως ισχύει, και σε συνέχεια της από 11.07.2024 γνωστοποίησης της εταιρείας «ΙΝΤΡΑΚΟΜ ΑΝΩΝΥΜΗ ΕΤΑΙΡΙΑ ΣΥΜΜΕΤΟΧΩΝ» (εφεξής «ΙΝΤΡΑΚΟΜ HOLDINGS»), ατομικά και για λογαριασμό της θυγατρικής της, κατά ποσοστό 82,640%, εταιρείας «ΙΝΤΡΑΔΕΥΕΛΟΠΜΕΝΤ ΑΝΩΝΥΜΗ ΕΤΑΙΡΕΙΑ ΑΞΙΟΠΟΙΗΣΗΣ ΚΑΙ ΕΚΜΕΤΑΛΛΕΥΣΗΣ ΑΚΙΝΗΤΩΝ» (εφεξής «ΙΝΤΡΑΔΕΥΕΛΟΠΜΕΝΤ») σχετικά με τα δικαιώματα ψήφου αυτών επί μετοχών της Εκδότριας, όπως τα εν λόγω δικαιώματα διαμορφώθηκαν μετά την από 09.07.2024 μεταβίβαση από την ΙΝΤΡΑΔΕΥΕΛΟΠΜΕΝΤ, με εξωχρηματιστηριακή συναλλαγή, στον κ. Πέτρο. Σουρέτη, Διευθύνοντα Σύμβουλο της Εκδότριας, 920.461 Κοινών Ονομαστικών, μετά δικαιώματος ψήφου, μετοχών της Εκδότριας, προς εξόφληση της συναλλαγής που αφορά την αγορά από την ΙΝΤΡΑΔΕΥΕΛΟΠΜΕΝΤ του

συνόλου των μετοχών της εταιρείας (INTRADEVELOPMENT) που κατείχε ο κ. Π. Σουρέτης, ως μέτοχος αυτής (αγορά ιδίων μετοχών), γνωστοποιεί τα ακόλουθα :

- το ποσοστό των άμεσων δικαιωμάτων ψήφου της εταιρείας «INTRADEVELOPMENT ΑΝΩΝΥΜΗ ΕΤΑΙΡΕΙΑ ΑΞΙΟΠΟΙΗΣΗΣ ΚΑΙ ΕΚΜΕΤΑΛΛΕΥΣΗΣ ΑΚΙΝΗΤΩΝ (δ.τ. «INTRADEVELOPMENT»), επί μετοχών της Εκδότριας διαμορφώνεται σε 29,667% (δηλ. 5.875.387 δικαιώματα ψήφου), επί του συνόλου των δικαιωμάτων ψήφου της Εκδότριας (19.804.134 δικαιώματα ψήφου), έναντι προηγούμενου ποσοστού 34,315%, και
- το ποσοστό των έμμεσων δικαιωμάτων ψήφου της εταιρείας «INTRAKOM ΑΝΩΝΥΜΗ ΕΤΑΙΡΕΙΑ ΣΥΜΜΕΤΟΧΩΝ» (δ.τ. «INTRACOM HOLDINGS»), μέσω της ελεγχόμενης κατά ποσοστό 82,640% θυγατρικής της εταιρείας «INTRADENEVELOPMENT», επί μετοχών της Εταιρείας «Ξενοδοχειακά – Τουριστικά – Οικοδομικά και Λατομικά Επιχειρήσεις Ο ΚΕΚΡΟΨ Α.Ε» διαμορφώνεται σε 29,667% (δηλ. 5.875.387 δικαιώματα ψήφου) επί του συνόλου των δικαιωμάτων ψήφου της Εκδότριας (19.804.134 δικαιώματα ψήφου), έναντι προηγούμενου ποσοστού 34,315%.

[ΑΝΑΚΟΙΝΩΣΗ ΡΥΘΜΙΖΟΜΕΝΗΣ ΠΛΗΡΟΦΟΡΙΑΣ](#)

From: ΚΕΚΡΟΨ Α.Ε.
Posted At: 11 July 2024 16:57
Conversation: ΑΝΑΚΟΙΝΩΣΗ ΡΥΘΜΙΖΟΜΕΝΗΣ ΠΛΗΡΟΦΟΡΙΑΣ ΤΟΥ Ν. 3556/2007: Γνωστοποίηση συναλλαγών
Posted To: DOLAnnouncements2
Subject: ΑΝΑΚΟΙΝΩΣΗ ΡΥΘΜΙΖΟΜΕΝΗΣ ΠΛΗΡΟΦΟΡΙΑΣ ΤΟΥ Ν. 3556/2007: Γνωστοποίηση συναλλαγών

Ανακοίνωση ρυθμιζόμενης πληροφορίας του Ν. 3556/2007
(Γνωστοποίηση συναλλαγών)

Ψυχικό, 11 Ιουλίου 2024 - Η Εταιρεία με την επωνυμία «Ξενοδοχειακά-Τουριστικά - Οικοδομικά & Λατομικά Επιχειρήσεις Ο ΚΕΚΡΟΨ Ανώνυμος Εταιρεία» (εφεξής η «Εταιρεία») ενημερώνει το επενδυτικό κοινό, σύμφωνα με το Ν. 3556/2007 και το άρθρο 19 του Κανονισμού (ΕΕ) αριθ. 596/2014, ότι:

A. η εταιρεία INTRADEVELOPMENT νομικό πρόσωπο συνδεδεμένο με τον κ. Δημήτριο Χρ. Κλώνη, Πρόεδρο του Διοικητικού Συμβουλίου της Εταιρείας, την 09.07.2024 προέβη σε μεταβίβαση με εξωχρηματιστηριακή συναλλαγή 920.461 Κοινών Ονομαστικών, μετά δικαιώματος ψήφου, μετοχών της Εταιρείας, συνολικής αξίας € 1.297.850,01 (υπολογισθείσας με βάση την τιμή κλεισίματος της μετοχής της Εταιρείας την 08.07.2024).

B. ο Διευθύνων Σύμβουλος της Εταιρείας, κ. Πέτρος Σουρέτης Διευθύνων Σύμβουλος της Εταιρείας (υπόχρεο πρόσωπο βάσει του Κανονισμού ΕΕ 596/2014) απέκτησε την 09.07.2024 με μεταβίβαση από την εταιρεία INTRADEVELOPMENT, 920.461 Κοινές Ονομαστικές, μετά δικαιώματος ψήφου, μετοχές της Εταιρείας με εξωχρηματιστηριακή συναλλαγή,

συνολικής αξίας
€ 1.297.850,01 (υπολογισθείσας με βάση την τιμή κλεισίματος της μετοχής της
Εταιρείας την
08.07.2024).

[ΓΝΩΣΤΟΠΟΙΗΣΗ ΣΥΝΑΛΛΑΓΩΝ](#)

From: Ε.ΥΔ.Α.Π. Α.Ε.
Posted At: 11 July 2024 17:00
Conversation: ΑΠΟΦΑΣΕΙΣ 42ης ΤΑΚΤΙΚΗΣ ΓΕΝΙΚΗΣ ΣΥΝΕΛΕΥΣΗΣ
Posted To: DOLAnnouncements2

Subject: ΑΠΟΦΑΣΕΙΣ 42ης ΤΑΚΤΙΚΗΣ ΓΕΝΙΚΗΣ ΣΥΝΕΛΕΥΣΗΣ

Επισυνάπτεται Σχετικό Αρχείο

[ΑΠΟΦΑΣΕΙΣ 42ης ΤΑΚΤΙΚΗΣ ΓΕΝΙΚΗΣ
ΣΥΝΕΛΕΥΣΗΣ](#)

From: Ε.ΥΔ.Α.Π. Α.Ε.
Posted At: 11 July 2024 17:03
Conversation: ΔΙΑΝΟΜΗ ΜΕΡΙΣΜΑΤΟΣ ΚΕΡΔΩΝ ΧΡΗΣΗΣ 2023
Posted To: DOLAnnouncements2

Subject: ΔΙΑΝΟΜΗ ΜΕΡΙΣΜΑΤΟΣ ΚΕΡΔΩΝ ΧΡΗΣΗΣ 2023

Επισυνάπτεται Σχετικό Αρχείο

[ΔΙΑΝΟΜΗ ΜΕΡΙΣΜΑΤΟΣ ΚΕΡΔΩΝ ΧΡΗΣΗΣ
2023](#)

From: ΛΑΜΨΑ Α.Ε.
Posted At: 11 July 2024 17:14
Conversation: ΑΝΑΚΟΙΝΩΣΗ ΓΙΑ ΤΙΣ ΑΠΟΦΑΣΕΙΣ ΓΕΝΙΚΗΣ ΣΥΝΕΛΕΥΣΗΣ
Posted To: DOLAnnouncements2

Subject: ΑΝΑΚΟΙΝΩΣΗ ΓΙΑ ΤΙΣ ΑΠΟΦΑΣΕΙΣ ΓΕΝΙΚΗΣ ΣΥΝΕΛΕΥΣΗΣ

Ως Συνημμένη Ανακοίνωση.

[ΑΝΑΚΟΙΝΩΣΗ ΓΙΑ ΤΙΣ ΑΠΟΦΑΣΕΙΣ ΓΕΝΙΚΗΣ
ΣΥΝΕΛΕΥΣΗΣ](#)

From: ΛΑΜΨΑ Α.Ε.
Posted At: 11 July 2024 17:15
Conversation: ΑΝΑΚΟΙΝΩΣΗ ΓΙΑ ΕΚΛΟΓΗ ΝΕΟΥ Δ.Σ.
Posted To: DOLAnnouncements2

Subject: ΑΝΑΚΟΙΝΩΣΗ ΓΙΑ ΕΚΛΟΓΗ ΝΕΟΥ Δ.Σ.

Ως Συνημμένη Ανακοίνωση.

[ΑΝΑΚΟΙΝΩΣΗ ΓΙΑ ΕΚΛΟΓΗ ΝΕΟΥ
Δ.Σ.](#)

From: ΛΑΜΨΑ Α.Ε.
Posted At: 11 July 2024 17:16
Conversation: ΑΝΑΚΟΙΝΩΣΗ ΓΙΑ ΝΕΑ ΕΠΙΤΡΟΠΗ ΑΠΟΔΟΧΩΝ & ΥΠΟΨΗΦΙΟΤΗΤΩΝ
Posted To: DOLAnnouncements2
Subject: ΑΝΑΚΟΙΝΩΣΗ ΓΙΑ ΝΕΑ ΕΠΙΤΡΟΠΗ ΑΠΟΔΟΧΩΝ & ΥΠΟΨΗΦΙΟΤΗΤΩΝ

Ως Συνημμένη Ανακοίνωση.

[ΑΝΑΚΟΙΝΩΣΗ ΓΙΑ ΝΕΑ ΕΠΙΤΡΟΠΗ ΑΠΟΔΟΧΩΝ & ΥΠΟΨΗΦΙΟΤΗΤΩΝ](#)

From: ΛΑΜΨΑ Α.Ε.
Posted At: 11 July 2024 17:18
Conversation: ΑΝΑΚΟΙΝΩΣΗ ΓΙΑ ΝΕΑ ΕΠΙΤΡΟΠΗ ΕΛΕΓΧΟΥ
Posted To: DOLAnnouncements2

Subject: ΑΝΑΚΟΙΝΩΣΗ ΓΙΑ ΝΕΑ ΕΠΙΤΡΟΠΗ ΕΛΕΓΧΟΥ

Ως Συνημμένη Ανακοίνωση.

[ΑΝΑΚΟΙΝΩΣΗ ΓΙΑ ΝΕΑ ΕΠΙΤΡΟΠΗ
ΕΛΕΓΧΟΥ](#)

From: ΔΕΗ Α.Ε.
Posted At: 11 July 2024 17:35
Conversation: Ανακοίνωση - Ρυθμιζόμενη πληροφορία
Posted To: DOLAnnouncements2

Subject: Ανακοίνωση - Ρυθμιζόμενη πληροφορία

Δείτε την
ανακοίνωση

[Ανακοίνωση](#)

From: ΓΕΚ ΤΕΡΝΑ Α.Ε.
Posted At: 11 July 2024 17:37
Conversation: ΑΝΑΚΟΙΝΩΣΗ ΡΥΘΜΙΖΟΜΕΝΗΣ ΠΛΗΡΟΦΟΡΙΑΣ ΤΟΥ Ν.
3556/2007: Γνωστοποίηση συναλλαγών
Posted To: DOLAnnouncements2

Subject: ΑΝΑΚΟΙΝΩΣΗ ΡΥΘΜΙΖΟΜΕΝΗΣ ΠΛΗΡΟΦΟΡΙΑΣ ΤΟΥ Ν.
3556/2007: Γνωστοποίηση συναλλαγών

Επισυνάπτεται η
ανακοίνωση.

[Ανακοίνωση](#)

From: ΔΕΗ Α.Ε.
Posted At: 11 July 2024 18:13
Conversation: Ανακοίνωση ρυθμιζόμενης πληροφορίας Ν. 3556/2007
Posted To: DOLAnnouncements2

Subject: Ανακοίνωση ρυθμιζόμενης πληροφορίας Ν. 3556/2007

Δείτε την
ανακοίνωση

[Ανακοίνωση](#)

From: EPSILON NET A.E.
Posted At: 11 July 2024 18:14
Conversation: ΑΝΑΚΟΙΝΩΣΗ ΡΥΘΜΙΖΟΜΕΝΗΣ ΠΛΗΡΟΦΟΡΙΑΣ ΤΟΥ Ν.
3556/2007: Γνωστοποίηση συναλλαγών
Posted To: DOLAnnouncements2
Subject: ΑΝΑΚΟΙΝΩΣΗ ΡΥΘΜΙΖΟΜΕΝΗΣ ΠΛΗΡΟΦΟΡΙΑΣ ΤΟΥ Ν.
3556/2007: Γνωστοποίηση συναλλαγών

Η EPSILON NET A.E. ανακοινώνει:

[2024_07_11_Ανακοίνωση Ρυθμιζόμενης Πληροφορίας σύμφωνα με τις διατάξεις του Ν.3556_2007.pdf](#)

From: EPSILON NET A.E.
Posted At: 11 July 2024 18:55
Conversation: Ανακοίνωση σύμφωνα με τις διατάξεις του άρθρου 24 παρ. 2 (α) του Ν. 3461/2006
Posted To: DOLAnnouncements2
Subject: Ανακοίνωση σύμφωνα με τις διατάξεις του άρθρου 24 παρ. 2 (α) του Ν. 3461/2006

Η Epsilon Net A.E. (η «**Εταιρεία**») ανακοινώνει, σύμφωνα με το άρθρο 24 παρ. 2 (α) του Ν. 3461/2006, πως η εταιρεία Ginger Digital BidCo Μονοπρόσωπη Α.Ε. (ο «**Προτείνων**») δηλώνει ότι στις 11.07.2024, απέκτησε συνολικά 3.675 κοινές ονομαστικές μετοχές της εταιρείας Epsilon Net A.E. (η «**Εταιρεία**»), που αντιστοιχούν στο 0,01% των δικαιωμάτων ψήφου της Εταιρείας, έναντι τιμήματος 12,00 ευρώ ανά μετοχή μέσω χρηματιστηριακών συναλλαγών, οι οποίες θα εκκαθαριστούν την 15.07.2024.

Λαμβάνοντας υπόψη τις ανωτέρω χρηματιστηριακές συναλλαγές-εξαγορές, ο Προτείνων, μαζί με τα Πρόσωπα που Ενεργούν Συντονισμένα (όπως ορίζονται στο άρθρο 2(ε) του Ν. 3461/2006), κατέχουν έως 11.07.2024 ποσοστό δικαιωμάτων ψήφου ίσο με 82,23% της Εταιρείας.

From: ΠΡΟΝΤΕΑ Α.Ε.Ε.Α.Π.
Posted At: 11 July 2024 19:00
Conversation: Prodea Investments - Ανακοίνωση Ρυθμιζόμενης Πληροφορίας του νόμου 3556/2007
Posted To: DOLAnnouncements2
Subject: Prodea Investments - Ανακοίνωση Ρυθμιζόμενης Πληροφορίας του νόμου 3556/2007

Παρακαλώ δείτε συνημμένα

[Prodea Investments - Ανακοίνωση Ρυθμιζόμενης Πληροφορίας του νόμου 3556/2007](#)

From: ΜΟΤΟΡ ΟΪΛ Α.Ε.
Posted At: 12 July 2024 09:06
Conversation: Ρυθμιζόμενη Πληροφορία: Αγορές Ιδίων Μετοχών
(Απόφαση ΕΓΣ 11/10/2023)
Posted To: DOLAnnouncements2

Subject: Ρυθμιζόμενη Πληροφορία: Αγορές Ιδίων Μετοχών
(Απόφαση ΕΓΣ 11/10/2023)

Η ΜΟΤΟΡ ΟΙΛ (ΕΛΛΑΣ) ΔΙΥΛΙΣΤΗΡΙΑ ΚΟΡΙΝΘΟΥ Α.Ε. ανακοινώνει ότι στις 11 Ιουλίου 2024 προέβη σε αγορά 11.137 μετοχών της Εταιρείας συνολικής αξίας Ευρώ 256.009,82 (μέση τιμή κτήσης: Ευρώ 22,987 ανά μετοχή).

Ο συνολικός αριθμός ιδίων μετοχών που κατέχει η Εταιρεία ανέρχεται σε 2.633.716 που αντιστοιχεί σε ποσοστό 2,38% του μετοχικού της κεφαλαίου. Η μέση τιμή κτήσης των ιδίων μετοχών ανέρχεται σε Ευρώ 18,901 ανά μετοχή.

Μαρούσι, 12 Ιουλίου 2024

Το Διοικητικό Συμβούλιο

From: LAMDA DEVELOPMENT A.E.

Posted At: 12 July 2024 09:29

Conversation: Αγορά ιδίων μετοχών

Posted To: DOLAnnouncements2

Subject: Αγορά ιδίων μετοχών

Αγορά ιδίων
μετοχών

[Αγορά ιδίων
μετοχών](#)

From: ΑΛΟΥΜΥΛ Α.Ε.
Posted At: 12 July 2024 09:29
Conversation: Ανακοίνωση για Αυξομείωση Κεφαλαίου
Posted To: DOLAnnouncements2

Subject: Ανακοίνωση για Αυξομείωση Κεφαλαίου

ΔΕΙΤΕ ΤΟ
ΣΥΝΗΜΜΕΝΟ

[ΑΝΑΚΟΙΝΩΣΗ](#)

From: ΔΕΗ Α.Ε.
Posted At: 12 July 2024 09:59
Conversation: Ενοποιημένη Έκθεση για πληρωμές προς κυβερνήσεις (σύμφωνα με τον ν. 4548/2018)
Posted To: DOLAnnouncements2
Subject: Ενοποιημένη Έκθεση για πληρωμές προς κυβερνήσεις (σύμφωνα με τον ν. 4548/2018)

Δείτε την
ανακοίνωση

[Ανακοίνωση](#)

From: FURLIS A.E ΣΥΜΜΕΤΟΧΩΝ
Posted At: 12 July 2024 10:22
Conversation: ΑΓΟΡΑ ΙΔΙΩΝ ΜΕΤΟΧΩΝ
Posted To: DOLAnnouncements2

Subject: ΑΓΟΡΑ ΙΔΙΩΝ ΜΕΤΟΧΩΝ

Δείτε την
ανακοίνωση.

[ΑΝΑΚΟΙΝΩΣΗ](#)

From: QUEST ΣΥΜΜΕΤΟΧΩΝ Α.Ε.
Posted At: 12 July 2024 10:29
Conversation: Αγορά ιδίων μετοχών (11/07/2024)
Posted To: DOLAnnouncements2

Subject: Αγορά ιδίων μετοχών (11/07/2024)

Η Quest Συμμετοχών Α.Ε. γνωστοποιεί ότι σύμφωνα με το άρθρο 49 του Ν 4548/2018 και σύμφωνα με τους όρους του Κανονισμού 2273 / 2003 της Ευρωπαϊκής Επιτροπής και σε εκτέλεση της από 13/06/2024 απόφασης της Τακτικής Γενικής Συνέλευσης των Μετόχων της Εταιρείας και της από 14/06/2024 απόφασης του Διοικητικού Συμβουλίου, προέβη κατά τη διάρκεια της συνεδρίασης της 11/07/2024, μέσω της χρηματιστηριακής εταιρείας «Eurobank Equities», σε αγορά 2.103 ιδίων μετοχών με μέση τιμή κτήσης 5,27 ευρώ και συνολική αξία συναλλαγής 11.082,44 ευρώ.

Μετά και την προαναφερόμενη αγορά, η Εταιρεία κατέχει 1.291.312 ίδιες μετοχές, ποσοστό 1,2043% του συνόλου των μετοχών της Εταιρείας.

From: ΠΛΑΣΤΙΚΑ ΘΡΑΚΗΣ ΕΤΑΙΡΙΑ ΣΥΜΜΕΤΟΧΩΝ Α.Ε.Ε.
Posted At: 12 July 2024 10:44
Conversation: Ανακοίνωση Αγοράς Ιδίων Μετοχών
Posted To: DOLAnnouncements2

Subject: Ανακοίνωση Αγοράς Ιδίων Μετοχών

Πλαστικά Θράκης Εταιρεία Συμμετοχών Α.Ε.Ε.

12.7.2024

Η εταιρεία Πλαστικά Θράκης Εταιρεία Συμμετοχών Α.Ε.Ε. (εφεξής «Εταιρεία») ανακοινώνει ότι κατ' εφαρμογή του άρθρου 49 του ν. 4548/2018, του Κανονισμού (ΕΕ) 596/2014 του Ευρωπαϊκού Κοινοβουλίου και του Συμβουλίου της 16ης Απριλίου 2014 και του κατ' εξουσιοδότηση Κανονισμού (ΕΕ) 2016/1052 της 8ης Μαρτίου 2016 της Ευρωπαϊκής Επιτροπής, προέβη στις 11 Ιουλίου 2024 σε αγορά 1.000 ιδίων μετοχών μέσω του μέλους του Χρηματιστηρίου Αθηνών ΒΕΤΑ Χρηματιστηριακή Α.Ε.Π.Ε.Υ, με μέση τιμή κτήσης 3,81 Ευρώ ανά μετοχή και συνολική αξία της συναλλαγής 3.813,50 Ευρώ, σε εκτέλεση της σχετικής απόφασης της Τακτικής Γενικής Συνέλευσης των μετόχων της 24ης Μαΐου 2023. Η Εταιρεία κατέχει 826.055 ιδίες μετοχές, ποσοστό 1,88% του συνόλου των μετοχών της εταιρείας.

From: ALPHA TRUST ΑΝΔΡΟΜΕΔΑ Α.Ε.Ε.Χ.
Posted At: 12 July 2024 11:43
Conversation: ΓΝΩΣΤΟΠΟΙΗΣΗ ΓΙΑ ΤΗΝ ΑΓΟΡΑ ΙΔΙΩΝ ΜΕΤΟΧΩΝ
Posted To: DOLAnnouncements2

Subject: ΓΝΩΣΤΟΠΟΙΗΣΗ ΓΙΑ ΤΗΝ ΑΓΟΡΑ ΙΔΙΩΝ ΜΕΤΟΧΩΝ

Ως συνημμένο

[ΑΓΟΡΑ ΙΔΙΩΝ ΜΕΤΟΧΩΝ](#)
[11.07.24](#)

From: ΒΙΟΚΑΡΠΕΤ Α.Ε.

Posted At: 12 July 2024 11:51

Conversation: ΑΝΑΚΟΙΝΩΣΗ ΓΙΑ Α.Μ.Κ. ΜΕ ΜΕΤΑΒΟΛΗ ΤΗΣ
ΟΝΟΜΑΣΤΙΚΗΣ ΑΞΙΑΣ ΤΗΣ ΜΕΤΟΧΗΣ ΧΩΡΙΣ ΕΚΔΟΣΗ ΝΕΩΝ
ΜΕΤΟΧΩΝ/ ΕΠΙΣΤΡΟΦΗ ΚΕΦΑΛΑΙΟΥ ΜΕ ΚΑΤΑΒΟΛΗ
ΜΕΤΡΗΤΩΝ

Posted To: DOLAnnouncements2

Subject: ΑΝΑΚΟΙΝΩΣΗ ΓΙΑ Α.Μ.Κ. ΜΕ ΜΕΤΑΒΟΛΗ ΤΗΣ
ΟΝΟΜΑΣΤΙΚΗΣ ΑΞΙΑΣ ΤΗΣ ΜΕΤΟΧΗΣ ΧΩΡΙΣ ΕΚΔΟΣΗ ΝΕΩΝ
ΜΕΤΟΧΩΝ/ ΕΠΙΣΤΡΟΦΗ ΚΕΦΑΛΑΙΟΥ ΜΕ ΚΑΤΑΒΟΛΗ
ΜΕΤΡΗΤΩΝ

[ΑΝΑΚΟΙΝΩΣΗ ΓΙΑ Α.Μ.Κ. ΜΕ ΜΕΤΑΒΟΛΗ ΤΗΣ ΟΝΟΜΑΣΤΙΚΗΣ ΑΞΙΑΣ ΤΗΣ ΜΕΤΟΧΗΣ
ΧΩΡΙΣ ΕΚΔΟΣΗ ΝΕΩΝ ΜΕΤΟΧΩΝ/ ΕΠΙΣΤΡΟΦΗ ΚΕΦΑΛΑΙΟΥ ΜΕ ΚΑΤΑΒΟΛΗ ΜΕΤΡΗΤΩΝ](#)

From: I. ΚΛΟΥΚΙΝΑΣ-Ι. ΛΑΠΠΑΣ Α.Ε.
Posted At: 12 July 2024 11:54
Conversation: ΓΝΩΣΤΟΠΟΙΗΣΗ ΑΛΛΑΓΗΣ ΣΥΝΘΕΣΗΣ ΔΙΟΙΚΗΤΙΚΟΥ
ΣΥΜΒΟΥΛΙΟΥ (Ορθή Επανάληψη)
Posted To: DOLAnnouncements2
Subject: ΓΝΩΣΤΟΠΟΙΗΣΗ ΑΛΛΑΓΗΣ ΣΥΝΘΕΣΗΣ ΔΙΟΙΚΗΤΙΚΟΥ
ΣΥΜΒΟΥΛΙΟΥ (Ορθή Επανάληψη)

ΔΕΙΤΕ ΣΥΝΗΜΜΕΝΑ ΑΝΑΚΟΙΝΩΣΗ

[ΓΝΩΣΤΟΠΟΙΗΣΗ ΑΛΛΑΓΗΣ ΣΥΝΘΕΣΗΣ ΔΙΟΙΚΗΤΙΚΟΥ ΣΥΜΒΟΥΛΙΟΥ ΚΑΙ ΕΠΙΤΡΟΠΗΣ
ΑΠΟΔΟΧΩΝ ΚΑΙ ΥΠΟΨΗΦΙΟΤΗΤΩΝ - ΣΥΓΚΡΟΤΗΣΗ ΑΥΤΩΝ ΣΕ ΣΩΜΑ](#)

From: ΤΕΧΝΙΚΗ ΟΛΥΜΠΙΑΚΗ Α.Ε.
Posted At: 12 July 2024 12:29
Conversation: ΑΝΑΚΟΙΝΩΣΗ ΓΙΑ ΕΙΔΙΚΗ ΔΙΑΠΡΑΓΜΑΤΕΥΣΗ
Posted To: DOLAnnouncements2

Subject: ΑΝΑΚΟΙΝΩΣΗ ΓΙΑ ΕΙΔΙΚΗ ΔΙΑΠΡΑΓΜΑΤΕΥΣΗ

Παρακαλούμε δείτε συνημμένο Δελτίου
Τύπου.

[ΔΕΛΤΙΟ ΤΥΠΟΥ](#)

From: CNL CAPITAL Ε.Κ.Ε.Σ - Δ.Ο.Ε.Ε.
Posted At: 12 July 2024 12:32
Conversation: ΓΝΩΣΤΟΠΟΙΗΣΗ ΑΠΟΦΑΣΗΣ ΓΙΑ ΤΗΝ ΑΓΟΡΑ ΙΔΙΩΝ
ΜΕΤΟΧΩΝ
Posted To: DOLAnnouncements2
Subject: ΓΝΩΣΤΟΠΟΙΗΣΗ ΑΠΟΦΑΣΗΣ ΓΙΑ ΤΗΝ ΑΓΟΡΑ ΙΔΙΩΝ
ΜΕΤΟΧΩΝ

ΠΑΡΑΚΑΛΟΥΜΕ ΒΡΕΙΤΕ ΣΥΝΗΜΜΕΝΟ ΤΟ ΣΧΕΤΙΚΟ
PDF.

[CNL CAPITAL](#)

From: MEDICON ΕΛΛΑΣ Α.Ε
Posted At: 12 July 2024 13:07
Conversation: ΑΝΑΚΟΙΝΩΣΗ ΣΧΕΤΙΚΗ ΜΕ ΕΠΙΧΕΙΡΗΜΑΤΙΚΕΣ/
ΟΙΚΟΝΟΜΙΚΕΣ ΕΞΕΛΙΞΕΙΣ ΣΤΗΝ ΕΤΑΙΡΙΑ
Posted To: DOLAnnouncements2
Subject: ΑΝΑΚΟΙΝΩΣΗ ΣΧΕΤΙΚΗ ΜΕ ΕΠΙΧΕΙΡΗΜΑΤΙΚΕΣ/
ΟΙΚΟΝΟΜΙΚΕΣ ΕΞΕΛΙΞΕΙΣ ΣΤΗΝ ΕΤΑΙΡΙΑ

Ανακοίνωση Σημαντικού Γεγονότος

Ολοκλήρωση της συναλλαγής / πώλησης του 50,90% της ΠΛΗΡΟΦΟΡΙΚΗΣ ΕΛΛΑΔΟΣ ΕΠΕ

Η εταιρεία "ΑΥΤΟΜΑΤΟΙ ΑΝΑΛΥΤΕΣ - ΔΙΑΓΝΩΣΤΙΚΑ ΑΝΤΙΔΡΑΣΤΗΡΙΑ ΚΑΙ ΙΔΙΩΤΙΚΑ ΔΙΑΓΝΩΣΤΙΚΑ ΕΡΓΑΣΤΗΡΙΑ MEDICON HELLAS ΑΝΩΝΥΜΗ ΕΤΑΙΡΕΙΑ" (εφεξής «Εταιρεία» ή «Medicon») ενημερώνει το επενδυτικό κοινό ότι, κατόπιν αποφάσεως του Διοικητικού Συμβουλίου της, προέβη την 11.07.2024 στη πώληση και μεταβίβαση του συνόλου της εταιρικής συμμετοχής (50,90%) που διατηρούσε στη θυγατρική εταιρεία "Πληροφορική Ελλάδα Ε.Π.Ε.". Η απόφαση αυτή εντάσσεται στην στρατηγική της Medicon να επικεντρωθεί στους κύριους κλάδους τεχνολογίας και δραστηριότητας της. Τα έσοδα της ρευστοποίησης ανέρχονται σε € 356.290,84 (εισπράχθηκαν κατά €267.218,13 και το υπόλοιπο €89.072,71 θα εισπραχθεί την 31.03.2025), ενισχύουν τις ταμιακές ροές και επιτρέπουν την ισόποση χρηματοδότηση επενδύσεων στους κλάδους κύριας δραστηριότητας). Η ρευστοποίηση της επένδυσης εκτιμάται ότι δεν θα επηρεάσει ουσιωδώς τα οικονομικά μεγέθη της Medicon στο μέλλον (η θυγατρική συνεισέφερε το 3,1% του κύκλου εργασιών του Ομίλου το 2023).

From: ΕΘΝΙΚΗ ΤΡΑΠΕΖΑ ΤΗΣ ΕΛΛΑΔΟΣ Α.Ε.

Posted At: 12 July 2024 14:48

Conversation: ΕΤΗΣΙΑ ΓΕΝΙΚΗ ΣΥΝΕΛΕΥΣΗ 25 ΙΟΥΛΙΟΥ 2024-Σχέδια Αποφάσεων/Σχόλια Διοικητικού Συμβουλίου επί θεμάτων ημερήσιας διάταξης της Γενικής Συνέλευσης (Ορθή Επανάληψη)

Posted To: DOLAnnouncements2

Subject: ΕΤΗΣΙΑ ΓΕΝΙΚΗ ΣΥΝΕΛΕΥΣΗ 25 ΙΟΥΛΙΟΥ 2024-Σχέδια Αποφάσεων/Σχόλια Διοικητικού Συμβουλίου επί θεμάτων ημερήσιας διάταξης της Γενικής Συνέλευσης (Ορθή Επανάληψη)

ΕΤΗΣΙΑ ΓΕΝΙΚΗ ΣΥΝΕΛΕΥΣΗ 25 ΙΟΥΛΙΟΥ 2024-Σχέδια Αποφάσεων/Σχόλια Διοικητικού Συμβουλίου επί θεμάτων ημερήσιας διάταξης της Γενικής Συνέλευσης

[ΕΤΗΣΙΑ ΓΕΝΙΚΗ ΣΥΝΕΛΕΥΣΗ 25 ΙΟΥΛΙΟΥ 2024-Σχέδια Αποφάσεων/Σχόλια Διοικητικού Συμβουλίου επί θεμάτων ημερήσιας διάταξης της Γενικής Συνέλευσης](#)

From: ΒΙΟΚΑΡΠΕΤ Α.Ε.
Posted At: 12 July 2024 14:55
Conversation: ΑΝΑΚΟΙΝΩΣΗ ΓΙΑ ΤΙΣ ΑΠΟΦΑΣΕΙΣ ΓΕΝΙΚΗΣ ΣΥΝΕΛΕΥΣΗΣ
Posted To: DOLAnnouncements2

Subject: ΑΝΑΚΟΙΝΩΣΗ ΓΙΑ ΤΙΣ ΑΠΟΦΑΣΕΙΣ ΓΕΝΙΚΗΣ ΣΥΝΕΛΕΥΣΗΣ

[ΑΝΑΚΟΙΝΩΣΗ ΑΠΟΦΑΣΕΩΝ ΕΚΤΑΚΤΗΣ ΓΕΝΙΚΗΣ ΣΥΝΕΛΕΥΣΗΣ ΣΤΙΣ
12072024](#)

From: LAVIPHARM A.E.

Posted At: 12 July 2024 15:43

Conversation: Έντυπο παροχής πληροφοριών Κανονισμού (ΕΕ) 2017/1129 (άρθρ. 1 παρ. 4 θ') αναφορικά με την Διάθεση Νέων Κοινών Ονομαστικών Μετοχών

Posted To: DOLAnnouncements2

Subject: Έντυπο παροχής πληροφοριών Κανονισμού (ΕΕ) 2017/1129 (άρθρ. 1 παρ. 4 θ') αναφορικά με την Διάθεση Νέων Κοινών Ονομαστικών Μετοχών

Δείτε το συνημμένο

[Έντυπο Παροχής
πληροφοριών](#)

From: Ε.ΥΔ.Α.Π. Α.Ε.
Posted At: 12 July 2024 15:50
Conversation: ΑΠΟΤΕΛΕΣΜΑΤΑ ΨΗΦΟΦΟΡΙΑΣ ΓΕΝΙΚΗΣ ΣΥΝΕΛΕΥΣΗΣ
ΕΥΔΑΠ Α.Ε. 11/07/2024
Posted To: DOLAnnouncements2
Subject: ΑΠΟΤΕΛΕΣΜΑΤΑ ΨΗΦΟΦΟΡΙΑΣ ΓΕΝΙΚΗΣ ΣΥΝΕΛΕΥΣΗΣ
ΕΥΔΑΠ Α.Ε. 11/07/2024

Επισυνάπτεται Σχετικό Αρχείο

[ΑΠΟΤΕΛΕΣΜΑΤΑ ΨΗΦΟΦΟΡΙΑΣ ΓΕΝΙΚΗΣ ΣΥΝΕΛΕΥΣΗΣ ΕΥΔΑΠ Α.Ε.
11/07/2024](#)

From: ALPHA TRUST ΑΝΔΡΟΜΕΔΑ Α.Ε.Ε.Χ.
Posted At: 12 July 2024 16:12
Conversation: ΜΗΝΙΑΙΑ ΕΠΕΝΔΥΤΙΚΗ ΕΝΗΜΕΡΩΣΗ ΙΟΥΝΙΟΣ 2024
Posted To: DOLAnnouncements2

Subject: ΜΗΝΙΑΙΑ ΕΠΕΝΔΥΤΙΚΗ ΕΝΗΜΕΡΩΣΗ ΙΟΥΝΙΟΣ 2024

Ως συνημμένο

[ΜΗΝΙΑΙΑ ΕΠΕΝΔΥΤΙΚΗ ΕΝΗΜΕΡΩΣΗ ΙΟΥΝΙΟΣ
2024](#)

Ομολογιακά Δάνεια Επιχειρήσεων – Οργανωμένη Αγορά (Μη Μετατρέψιμα)

Πλήθος Εισηγμένων Ομολογίων	Ονομαστική αξία	Τιμή έκδοσης	Σημερινό επιτόκιο	Ημερ. λήξης	Διάρκεια (έτη)	Σημείωση	Τοκομερίδιο		Μον. Διαπρα.	Ομόλογα Επιχειρήσεων	Δεδ. Τόκος	Αποδ. Λήξη	Κατωτ Τιμή	Ανωτ Τιμή	Τιμή κλειστ. Προηγ.	Κλείσιμο-ημ/νία	Όγκος	Αξία Συναλλαγών	Τελευταία εντολή					
							Κοινό	Προτιμησιακό											Τιμή	Αγορ./ Πώλ.	Ημερομηνία	λαχ έτους	Μεγ έτους	
130,000	1,000.00	1,000.00	6.00	27/02/2029	5	---	1	---	1	INTRALOT Α.Ε. (Μη μετατρέψιμο)	23.3333	5.5770	100.8000	101.4655	101.1037	101.4660	10/07/2024	48,000	49,649.78	100.8000	A	12/07/2024	100.0050	101.9000
320,000	1,000.00	1,000.00	3.40	21/07/2027	7	---	8	---	1	LAMDA DEVELOPMENT Α.Ε. (Μη μετατρέψιμο)	16.6222	4.3150	95.8000	96.0000	95.9200	95.7800	11/07/2024	5,000	4,879.11	94.6500	A	12/07/2024	92.0000	97.1500
200,000	1,000.00	1,000.00	2.10	27/10/2027	7	---	8	---	1	Ο.Π.Α.Π. Α.Ε. (Μη Μετατρέψιμο)	4.5500	3.8240	93.0001	93.9999	93.9999	93.3000	11/07/2024	27,000	25,347.47	93.0001	A	12/07/2024	90.5800	95.0000
200,000	1,000.00	1,000.00	1.90	23/03/2028	7	---	7	---	1	ΜΟΤΟΡ ΟΪΛ ΔΙΥΛΙΣΤΗΡΙΑ ΚΟΡΙΝΘΟΥ ΑΕ (Μη μετατρέψιμο)	5.9111	3.9140	92.6000	92.7000	92.6000	92.6500	11/07/2024	9,000	8,390.20	92.2500	A	12/07/2024	90.5000	93.0000
100,000	1,000.00	1,000.00	2.95	11/02/2027	5	---	5	---	1	SAFE BULKERS PARTICIPATIONS PLC (Μη μετατρέψιμο)	12.7014	5.5720	93.0001	93.1000	93.0800	93.0000	11/07/2024	5,000	4,717.51	93.0002	A	12/07/2024	92.6794	97.0000
230,000	1,000.00	1,000.00	4.70	12/07/2029	7	---	5	---	1	LAMDA DEVELOPMENT Α.Ε. (Μη μετατρέψιμο)	0.5222	4.3650	99.4400	99.7500	99.6625	99.9170	11/07/2024	20,000	19,942.94	99.5100	A	12/07/2024	97.0000	101.2000
100,000	1,000.00	1,000.00	4.40	26/07/2029	7	---	4	---	1	CPLP SHIPPING HOLDINGS PLC (Μη μετατρέψιμο)	21.0222	4.2670	98.9800	98.9999	98.9900	98.5000	11/07/2024	2,000	2,021.84	98.0000	A	12/07/2024	95.0948	100.2438
199,375	1,000.00	1,000.00	3.60	12/03/2026	7	---	11	---	1	ΑΕΡΟΠΟΡΙΑ ΑΙΓΑΙΟΥ Α.Ε. (Μη μετατρέψιμο)	12.6000	4.0180	98.0561	98.9900	98.1008	98.9720	11/07/2024	11,000	10,936.35	98.1000	A	12/07/2024	97.1458	99.3000
150,000	1,000.00	1,000.00	2.60	22/10/2026	7	---	10	---	1	ΤΕΡΝΑ ΕΝΕΡΓΕΙΑΚΗ Μ.Α.Ε.Χ. (Μη μετατρέψιμο)	6.1389	4.0800	95.8000	95.8000	95.8000	95.5000	10/07/2024	4,000	3,856.56	94.6000	A	12/07/2024	92.8293	96.2000
500,000	1,000.00	1,000.00	2.75	03/07/2027	7	---	9	---	1	ΓΕΚ ΤΕΡΝΑ Α.Ε. (Μη μετατρέψιμο)	0.9931	4.7480	93.1102	93.8000	93.3200	93.2790	11/07/2024	360,000	338,253.60	93.2100	A	12/07/2024	91.5500	94.2330
200,000	1,000.00	1,000.00	4.25	23/01/2029	5	---	1	---	1	AUTOHELLAS Α.Τ.Ε.Ε. (Μη μετατρέψιμο)	20.6597	4.1660	100.0000	100.0000	100.0000	100.0000	11/07/2024	1,000	1,020.66	99.5100	A	12/07/2024	97.5000	101.0000
175,000	1,000.00	1,000.00	3.40	26/07/2024	5	---	10	---	1	ΑΤΤΙΚΑ Α.Ε. ΣΥΜΜΕΤΟΧΩΝ (Μη μετατρέψιμο)	16.2444	13.9400	99.5000	99.5000	99.5000	99.3010	10/07/2024	20,000	20,224.89	99.2400	A	12/07/2024	98.5000	99.8400
100,000	1,000.00	1,000.00	2.70	25/05/2026	5	---	7	---	1	COSTAMARE PARTICIPATIONS PLC (Μη μετατρέψιμο)	3.7500	4.0630	96.9900	96.9900	96.9900	96.8000	11/07/2024	1,000	973.65	96.0001	A	12/07/2024	94.2567	97.0000
300,000	1,000.00	1,000.00	2.30	20/07/2028	7	---	6	---	1	ΠΡΟΝΤΕΑ ΑΕΕΑΠ (Μη μετατρέψιμο)	11.2444	4.9910	89.7000	89.8000	89.7000	89.8170	11/07/2024	4,000	3,634.98	89.7000	A	12/07/2024	86.1234	92.3500
150,000	1,000.00	1,000.00	2.65	22/10/2026	5	---	6	---	1	CPLP SHIPPING HOLDINGS PLC (Μη μετατρέψιμο)	6.2569	4.9770	94.4000	94.5000	94.4222	94.2500	11/07/2024	9,000	8,554.31	94.5000	A	12/07/2024	93.0000	95.1567
250,000	1,000.00	1,000.00	2.45	16/11/2028	7	---	6	---	1	ΕΒΑΛΧΑΛΚΟΡ Α.Ε. (Μη μετατρέψιμο)	4.1514	4.2420	92.3000	92.3000	92.3000	92.3000	11/07/2024	40,000	37,086.06	92.1500	A	12/07/2024	88.4206	93.3241
120,000	1,000.00	1,000.00	2.65	06/12/2028	7	---	6	---	1	ΝΟΒΑΛ ΠΡΟΠΕΡΤΥ ΑΕΕΑΠ (Μη μετατρέψιμο)	2.9444	4.4350	92.1000	92.2000	92.1909	92.1170	11/07/2024	31,000	28,672.28	92.1000	A	12/07/2024	88.5000	94.2749
300,000	1,000.00	1,000.00	2.30	14/12/2028	7	---	6	---	1	ΓΕΚ ΤΕΡΝΑ Α.Ε. (Μη μετατρέψιμο)	2.0444	4.6040	89.5001	90.3986	90.3986	89.3500	11/07/2024	18,000	16,242.57	89.3700	A	12/07/2024	85.0000	90.9000

Σημειώσεις Εταιρικών Ομολόγων

Ο Όγκος Συναλλαγών υπολογίζεται ως (Τεμάχια) * (Ονομαστική Τιμή). Η Αξία Συναλλαγών υπολογίζεται ως (Τεμάχια) * (Ονομαστική Τιμή) * (Τιμή %) + (Δεδουλευμένοι Τόκοι).

Οι τιμές συναλλαγών των ομολόγων υπολογίζονται ως ποσοστό επί τοις εκατό (%) της ονομαστικής τους τιμής.

Όλα τα ομόλογα έχουν Ονομαστική Αξία εκπεφρασμένη σε Ευρώ (εκτός εάν σημειώνεται διαφορετικά).

Ομολογιακά Δάνεια Επιχειρήσεων – Οργανωμένη Αγορά (Μη Μετατρέψιμα)

Πλήθος Εισηγμένων Ομολογιών	Ονομαστική αξία	Τιμή έκδοσης	Σημερινό επιτόκιο	Ημερ. λήξης	Διάρκεια (έτη)	Σημείωση	Τοκομερίδιο		Μον. Διασπ.	Ομόλογα Επιχειρήσεων	Δεδ. Τόκς Αποδ./Λήξη		Κατωτ Τιμή	Ανωτ Τιμή	Τιμή κλεισ. Προηγ.	Κλείσιμο-ημ/νία	Όγκος	Αξία Συναλλαγών	Τελευταία εντολή			Μεγ έτους	
							Κοινό	Προτιμησιακό			Δεδ.	Αποδ.							Λήξη	Τιμή	Αγορ./ Πώλ.		Ημερομηνία
100,000	1,000.00	1,000.00	2.80	25/01/2027	5	---	5	---	1	PREMIA A.E. (Μη μετατρέψιμο)	13.4556	5.2980	92.0200	93.5000	93.5000	11/07/2024	23,000	21,710.87	93.0000	A	12/07/2024	90.9974	97.8048
500,000	1,000.00	1,000.00	4.00	10/07/2030	7	---	3	---	1	METLEN ENERGY & METALS A.E. (Μη μετατρέψιμο)	0.6667	3.8730	99.6100	99.9500	99.8475	11/07/2024	203,000	202,731.92	99.6700	A	12/07/2024	98.3001	100.6000
120,000	1,000.00	1,000.00	3.95	04/04/2025	7	---	13	---	1	ΓΕΚ ΤΕΡΝΑ Α.Ε. (Μη μετατρέψιμο)	11.3014	3.4890	99.7000	99.7000	99.9500	10/07/2024	46,000	46,381.86	99.7000	A	12/07/2024	98.6000	100.1000
100,000	1,000.00	1,000.00	5.50	15/12/2028	5	---	2	---	1	IDEAL HOLDINGS A.E. (Μη μετατρέψιμο)	4.4306	4.6760	102.5000	102.5000	102.5000	11/07/2024	1,000	1,029.43	102.0001	A	12/07/2024	100.6502	104.1000

Σημειώσεις Εταιρικών Ομολόγων

Ο Όγκος Συναλλαγών υπολογίζεται ως (Τεμάχια) * (Ονομαστική Τιμή). Η Αξία Συναλλαγών υπολογίζεται ως (Τεμάχια) * (Ονομαστική Τιμή) * (Τιμή %) + (Δεδουλευμένοι Τόκοι).

Οι τιμές συναλλαγών των ομολόγων υπολογίζονται ως ποσοστό επί τοις εκατό (%) της ονομαστικής τους τιμής.

Όλα τα ομόλογα έχουν Ονομαστική Αξία εκπεφρασμένη σε Ευρώ (εκτός εάν σημειώνεται διαφορετικά).

Ομόλογα Ελληνικού Δημοσίου

Πλήθος Εισηγμ. Ομολογιών	Ονομ. αξία	Σημερινό επιτόκιο	Υπολογισμός Δεδουλευμένων	Ημερ/νία Λήξης [1]	Διάρκεια (έτη)	Σημείωση	Ημερομηνία Πληρ.	Αξία τρέχοντος	Μον. Διασπ.	Ομόλογα Ελληνικού Δημοσίου	Κατωτ Τιμή	Ανωτ Τιμή	Τιμή κλειστ.	Προηγ. Κλείσιμο-ημ/νία	Όγκος	Αξία Συναλλαγών	Τελευταία εντολή Αγορ./ Πώλ. Ημερομηνία
3,000,000	1,000.00	4.13	Πργμ/Πργμ	15/06/2054	30	---	15/06	4.13	1	ΟΕΔ-ΣΤΘ-150654-30X-4,125-1,000	---	---	---	---	---	---	---
4,700,000	1,000.00	1.88	Πργμ/Πργμ	04/02/2035	15	---	04/02	1.88	1	ΟΕΔ-ΣΤΘ-040235-15X-1,875-1,000	---	---	---	---	---	---	---
6,000,000	1,000.00	0.75	Πργμ/Πργμ	18/06/2031	10	---	18/06	0.75	1	ΟΕΔ-ΣΤΘ-180631-10X-0,750-1,000	---	---	---	---	---	---	---
3,600,000	1,000.00	3.88	Πργμ/Πργμ	15/06/2028	5	---	15/06	3.88	1	ΟΕΔ-ΣΤΘ-150628-05X-3,875-1,000	---	---	---	---	---	---	---
5,962,747,327	1.00	3.75	Πργμ/Πργμ	30/01/2028	10	---	/02 - 01/02 - 31/	3.75	1	ΟΕΔ-ΣΤΘ-300128-10X-3,750-1,00	---	---	---	85.4610 13/07/2018	---	---	1.0000 A 28/11/2018
7,067,309,386	1.00	3.90	Πργμ/Πργμ	30/01/2033	15	---	/02 - 01/02 - 31/	3.90	1	ΟΕΔ-ΣΤΘ-300133-15X-3,900-1,00	---	---	---	78.6730 13/07/2018	---	---	1.0000 A 28/11/2018
5,622,848,349	1.00	4.00	Πργμ/Πργμ	30/01/2037	19	---	/02 - 01/02 - 31/	4.00	1	ΟΕΔ-ΣΤΘ-300137-19X-4,000-1,00	---	---	---	77.0370 13/07/2018	---	---	1.0000 A 28/11/2018
5,476,770,669	1.00	4.20	Πργμ/Πργμ	30/01/2042	24	---	/02 - 01/02 - 31/	4.20	1	ΟΕΔ-ΣΤΘ-300142-24X-4,200-1,00	---	---	---	77.7640 13/07/2018	---	---	1.0000 A 28/11/2018
4,450,000	1,000.00	3.38	Πργμ/Πργμ	15/06/2034	10	---	15/06	3.38	1	ΟΕΔ-ΣΤΘ-150634-10X-3,375-1,000	---	---	---	---	---	---	---
40,248,141	1.00	4.30	Πργμ/Πργμ	24/02/2025	13	---	24/02	4.30	1	ΟΕΔ-ΣΤΘ-240225-13X-2,000-1,00	---	---	---	10.0000 22/06/2015	---	---	---
59,586,043	1.00	4.30	Πργμ/Πργμ	24/02/2026	14	---	24/02	4.30	1	ΟΕΔ-ΣΤΘ-240226-14X-2,000-1,00	---	---	---	10.0000 22/06/2015	---	---	---
41,118,344	1.00	4.30	Πργμ/Πργμ	24/02/2027	15	---	24/02	4.30	1	ΟΕΔ-ΣΤΘ-240227-15X-2,000-1,00	---	---	---	10.0000 22/06/2015	---	---	---
45,137,734	1.00	4.30	Πργμ/Πργμ	24/02/2028	16	---	24/02	4.30	1	ΟΕΔ-ΣΤΘ-240228-16X-2,000-1,00	---	---	---	10.0000 22/06/2015	---	---	---
61,768,888	1.00	4.30	Πργμ/Πργμ	24/02/2029	17	---	24/02	4.30	1	ΟΕΔ-ΣΤΘ-240229-17X-2,000-1,00	---	---	---	10.0000 22/06/2015	---	---	---
54,567,744	1.00	4.30	Πργμ/Πργμ	24/02/2030	18	---	24/02	4.30	1	ΟΕΔ-ΣΤΘ-240230-18X-2,000-1,00	---	---	---	10.0000 22/06/2015	---	---	---
37,541,515	1.00	4.30	Πργμ/Πργμ	24/02/2031	19	---	24/02	4.30	1	ΟΕΔ-ΣΤΘ-240231-19X-2,000-1,00	---	---	---	10.0000 22/06/2015	---	---	---
37,558,317	1.00	4.30	Πργμ/Πργμ	24/02/2032	20	---	24/02	4.30	1	ΟΕΔ-ΣΤΘ-240232-20X-2,000-1,00	---	---	---	10.0000 22/06/2015	---	---	---
37,473,732	1.00	4.30	Πργμ/Πργμ	24/02/2033	21	---	24/02	4.30	1	ΟΕΔ-ΣΤΘ-240233-21X-2,000-1,00	---	---	---	10.0000 22/06/2015	---	---	---
33,888,293	1.00	4.30	Πργμ/Πργμ	24/02/2034	22	---	24/02	4.30	1	ΟΕΔ-ΣΤΘ-240234-22X-2,000-1,00	---	---	---	10.0000 22/06/2015	---	---	---
35,177,800	1.00	4.30	Πργμ/Πργμ	24/02/2035	23	---	24/02	4.30	1	ΟΕΔ-ΣΤΘ-240235-23X-2,000-1,00	---	---	---	10.0000 22/06/2015	---	---	---
35,547,268	1.00	4.30	Πργμ/Πργμ	24/02/2036	24	---	24/02	4.30	1	ΟΕΔ-ΣΤΘ-240236-24X-2,000-1,00	---	---	---	10.0000 22/06/2015	---	---	---
40,246,306	1.00	4.30	Πργμ/Πργμ	24/02/2037	25	---	24/02	4.30	1	ΟΕΔ-ΣΤΘ-240237-25X-2,000-1,00	---	---	---	10.0000 22/06/2015	---	---	---
37,643,952	1.00	4.30	Πργμ/Πργμ	24/02/2038	26	---	24/02	4.30	1	ΟΕΔ-ΣΤΘ-240238-26X-2,000-1,00	---	---	---	10.0000 22/06/2015	---	---	---
36,977,100	1.00	4.30	Πργμ/Πργμ	24/02/2039	27	---	24/02	4.30	1	ΟΕΔ-ΣΤΘ-240239-27X-2,000-1,00	---	---	---	10.0000 22/06/2015	---	---	---
41,615,000	1.00	4.30	Πργμ/Πργμ	24/02/2040	28	---	24/02	4.30	1	ΟΕΔ-ΣΤΘ-240240-28X-2,000-1,00	---	---	---	10.0000 22/06/2015	---	---	---
42,227,208	1.00	4.30	Πργμ/Πργμ	24/02/2041	29	---	24/02	4.30	1	ΟΕΔ-ΣΤΘ-240241-29X-2,000-1,00	---	---	---	10.0000 22/06/2015	---	---	---
68,288,487	1.00	4.30	Πργμ/Πργμ	24/02/2042	30	---	24/02	4.30	1	ΟΕΔ-ΣΤΘ-240242-30X-2,000-1,00	---	---	---	10.0000 22/06/2015	---	---	---
4,000,000	1,000.00	3.88	Πργμ/Πργμ	12/03/2029	10	---	12/03	3.88	1	ΟΕΔ-ΣΤΘ-120329-10X-3,875-1,0000	---	---	---	---	---	100.0000	A 15/10/2019
4,500,000	1,000.00	0.00	Πργμ/Πργμ	12/02/2026	5	---	12/02	0.00	1	ΟΕΔ-ΣΤΘ-120226-05X-0,000-1,000	---	---	---	---	---	---	---
2,209,163	1,000.00	3.38	Πργμ/Πργμ	15/02/2025	7	---	15/02	3.38	1	ΟΕΔ-ΣΤΘ-150225-07X-3,375-1,000	---	---	---	---	---	---	---
964,000	1,000.00	3.25	Πργμ/Πργμ	20/03/2025	6	---	20/03	3.25	1	ΟΕΔ-ΣΤΘ-200325-06X-3,250-1,000	---	---	---	---	---	---	---
2,100,000	1,000.00	3.55	Πργμ/Πργμ	20/03/2026	7	---	20/03	3.55	1	ΟΕΔ-ΣΤΘ-200326-07X-3,550-1,000	---	---	---	---	---	---	---
5,500,000	1,000.00	1.50	Πργμ/Πργμ	18/06/2030	10	---	18/06	1.50	1	ΟΕΔ-ΣΤΘ-180630-10X-1,500-1,000	---	---	---	---	---	---	---
3,500,000	1,000.00	4.38	Πργμ/Πργμ	18/07/2038	15	---	18/07	4.38	1	ΟΕΔ-ΣΤΘ-180738-15X-4,375-1,000	---	---	---	---	---	---	---

Σημειώσεις Ομολόγων Ελλ. Δημοσίου

Ο Όγκος Συναλλαγών υπολογίζεται ως (Τεμάχια) * (Ονομαστική Τιμή). Η Αξία Συναλλαγών υπολογίζεται ως (Τεμάχια) * (Ονομαστική Τιμή) * (Τιμή %) + (Δεδουλευμένοι Τόκοι)

Η Αξία του τρέχοντος τοκομεριδίου για τις εκδόσεις Ονομαστικής Αξίας 0,01 ευρώ, αναφέρεται σε Ονομαστική Αξία 100 ευρώ.

FLR (= Floating Interest Rate) Ομόλογο Μεταβλητού Επιτοκίου.

[1] - Η Ημερομηνία Λήξης της τοκοφόρου περιόδου και η Ημερομηνία Πληρωμής του τοκομεριδίου.

Ομόλογα Ελληνικού Δημοσίου

Πλήθος Εισηγμ. Ομολογιών	Ονομ. αξία	Σημερινό επιτόκιο	Υπολογισμός Δεδουλευμένων	Ημερ/νία Λήξης [1]	Διάρκεια (έτη)	Σημείωση	Ημερομηνία Πληρ.	Αξία τρέχοντος	Μον. Διαπρ.	Ομόλογα Ελληνικού Δημοσίου	Κατωτ Τιμή	Ανωτ Τιμή	Τιμή κλεισ.	Προηγ. Κλείσιμο-ημ/νία	Όγκος	Αξία Συναλλαγών	Τελευταία εντολή Αγορ./ Πώλ. Ημερομηνία	
40,000	1,000.00	4.67	FLR	Πργμ/360	18/09/2024	1	---	18/09 - 19/03	---	1	ΟΕΔ-ΚΥΜ-180924-01X-4,670-1,000	---	---	---	---	---	---	
5,364,250	1,000.00	3.25		Πργμ/Πργμ	20/03/2050	30	---	20/03	3.25	1	ΟΕΔ-ΣΤΘ-200350-30X-3,250-1,000	---	---	---	---	---	---	
3,924,361	1,000.00	2.00		Πργμ/Πργμ	22/04/2027	7	---	22/04	2.00	1	ΟΕΔ-ΣΤΘ-220427-07X-2,000-1,000	---	---	---	---	---	99.9000 A 22/04/2020	
2,500,000	1,000.00	1.88		Πργμ/Πργμ	23/07/2026	7	---	23/07	1.88	1	ΟΕΔ-ΣΤΘ-230726-07X-1,875-1,000	---	---	---	---	---	---	---
4,900,000	1,000.00	4.25		Πργμ/Πργμ	15/06/2033	10	---	15/06	4.25	1	ΟΕΔ-ΣΤΘ-150633-10X-4,250-1,000	---	---	---	---	---	---	---
3,500,000	1,000.00	1.88		Πργμ/Πργμ	24/01/2052	30	---	24/01	1.88	1	ΟΕΔ-ΣΤΘ-240152-30X-1,875-1,000	---	---	---	---	---	---	---
3,700,000	1,000.00	1.75		Πργμ/Πργμ	18/06/2032	10	---	18/06	1.75	1	ΟΕΔ-ΣΤΘ-180632-10X-1,750-1,000	---	---	---	---	---	---	---
2,200,000	1,000.00	1.13	FLR	Πργμ/360	15/12/2027	5	---	- 15/12 - 15/03 -	---	1	ΟΕΔ-ΚΥΜ-151227-05X-1,130-1,000	---	---	---	---	---	102.1600 A 30/12/2022	

Σημειώσεις Ομολόγων Ελλ. Δημοσίου

Ο Όγκος Συναλλαγών υπολογίζεται ως (Τεμάχια) * (Ονομαστική Τιμή). Η Αξία Συναλλαγών υπολογίζεται ως (Τεμάχια) * (Ονομαστική Τιμή) * (Τιμή %) + (Δεδουλευμένοι Τόκοι)

Η Αξία του τρέχοντος τοκομεριδίου για τις εκδόσεις Ονομαστικής Αξίας 0,01 ευρώ, αναφέρεται σε Ονομαστική Αξία 100 ευρώ.

FLR (= Floating Interest Rate) Ομόλογο Μεταβλητού Επιτοκίου.

[1] - Η Ημερομηνία Λήξης της τοκοφόρου περιόδου και η Ημερομηνία Πληρωμής του τοκομεριδίου.

Ομόλογα σε Κυκλοφορία	Νόμισμα / Ελάχιστη διαπραγ.	Ημερομηνία Πληρ.	Αξία τρέχοντος τοκομεριδίου	Σημείωση	Τοκομερίδιο	Μονάδα διαπίσης	Ημερ/νία Έκδοσης	Διάρκεια (έτη)	Σημερινό επιτόκιο	Υ.Δ.Τ σε ημέρες	Ομόλογα	Τελευταία τιμή προηγ.	Τελευ. Τιμή	Εκφ. τοις μετρητοίς (€) Αγορ. / Πώλ	μετρητοίς (€) Ημερομηνία	Συναλλαγές σε τμχ	Ελάχιστο ζωής	Μέγιστο ζωής	
0	GBP / 10	01/12	0.25	---	67	1	01/12/1928	100	2.5	360	Ε.Κ.Τ.Ε.	---	---	---	---	---	---	---	
103,746	GBP / 10	01/12	0.25	---	65	1	01/12/1930	98	2.5	360	Ε.Κ.Τ.Ε. σειρά	2.27	05/02/1996	2.27	Π	05/02/1996	---	2.27	2.27

Νομικών Προσώπων και Εταιρειών σε Συνάλλαγμα και Ευρο

Σημειώσεις Ομολόγων Ελλ. Δημοσίου

Υ.Δ.Τ: Υπολογισμός Δεδουλευμένων Τόκων.

FLR (= Floating Interest Rate) Ομόλογο Μεταβλητού Επιτοκίου.

Η ελάχιστη διαπραγματεύσιμη Ονομαστική Αξία για όλους τους Άυλους Τίτλους του Δημοσίου είναι τα 100 Ευρώ.

(μφρ-0)

Πίνακας Μελών Χρηματιστηρίου Αθηνών και Μελών ΕΤ.ΕΚ.

Επωνυμία	Διεύθυνση	Τηλέφωνο	Φαξ	Αγορά Μετοχών			Αγορά Παραγώγων		Μέλη ΕΤ.ΕΚ.	
				Μέλος Αγοράς	Μέλος εξ Αποστάσεως	Ειδικός Διαπρήτης	Διαπρήτης	Ειδικός Διαπρήτης	Γενικό Εκκαθιστικό	Άμεσο Εκκαθιστικό
AEONIC SECURITIES C.I.F. P.L.C.	ΛΑΪΟΥ 6, ΓΡ. 301B, ANNA COURT ,	35725337600		a						
ARGUS STOCKBROKERS LTD	25 ΛΕΩΦΟΡΟΣ ΔΗΜΟΣΘΕΝΗ ΣΕΒΕΡΗ 25 ,	0035722717000		a	a		a			
ATHLOS CAPITAL INVESTMENT SERVICES LTD	17 STASINOU AVENUE,BEDIZIA TOWER, 6TH & 7TH FL. ,	35722110777			a					
ATLANTIC SECURITIES LTD	ΠΡΟΔΡΟΜΟΥ 37 37,	0035722445400		a	a					
ΑΧΟΝ ΧΡΗΜΑΤΙΣΤΗΡΙΑΚΗ Α.Ε.Π.Ε.Υ.	ΣΤΑΔΙΟΥ 48 48, ΑΘΗΝΑ	2103363800		a			a			
ΒΕΤΑ ΧΡΗΜΑΤΙΣΤΗΡΙΑΚΗ Α.Ε.Π.Ε.Υ.	Λ.ΑΛΕΞΑΝΔΡΑΣ 29 29 , ΑΘΗΝΑ	210 6478900		a		a	a			a
BNP PARIBAS S.A.	ΛΑΜΨΑΚΟΥ 2 , ΑΘΗΝΑ	2107468525							a	
BOFA SECURITIES EUROPE SA	51 RUE LA BOÏTIE ,	+33 153655555		a	a					
CAPITAL AXEPEY	ΜΗΤΡΟΠΟΛΕΩΣ 58 58, ΑΘΗΝΑ	2103369700		a			a			
CITIGROUP GLOBAL MARKETS EUROPE AG	REUTERWEG 16 16,	+49 691366-0		a	a					
CITIGROUP GLOBAL MARKETS LIMITED	33 CANADA SQUARE -CANARY WHARF 1,	+44 02079864000		a						
CREDIT SUISSE BANK (EUROPE), S.A.	CALLE AYALA 42, 3A PLANTA-B MADRID ,	+34917916000		a						
CREDIT SUISSE SECURITIES (EUROPE) LIMITED	ONE CABOT SQUARE 1 , LONDON	+44 2078888888		a						
DEUTSCHE BANK AG	GREAT WINCHESTER STREET 1 , LONDON	+44 20 754 54209	00441133361437		a					
EUROBANK EQUITIES ΜΟΝΟΠΡΟΣΩΠΗ Α.Ε.Π.Ε.Υ.	ΦΙΛΕΛΛΗΝΩΝ 10 & ΞΕΝΟΦΩΝΤΟΣ 13 , ΑΘΗΝΑ	2103720425		a		a	a			a
EUROCORP Α.Ε.Π.Ε.Υ.	ΠΛ.ΦΙΛΙΚΗΣ ΕΤΑΙΡΕΙΑΣ 14 14, ΑΘΗΝΑ	2107263600		a			a			a
EUROTRUST ΧΡΗΜΑΤΙΣΤΗΡΙΑΚΗ Α.Ε.Π.Ε.Υ.	ΣΕΒΑΣΤΟΥΠΟΛΕΩΣ 113 113, ΑΘΗΝΑ	2103363100		a						
EUROXX ΧΡΗΜΑΤΙΣΤΗΡΙΑΚΗ Α.Ε.Π.Ε.Υ.	ΠΑΛΛΑΙΟΛΟΓΟΥ 7, ΧΑΛΑΝΔΡΙ	+30 2106879400	210-6879401	a		a	a			a
	ΠΑΛΛΑΙΟΛΟΓΟΥ 7, ΧΑΛΑΝΔΡΙ	(210)-6879400	(210)-6879401							
FREEDOM FINANCE EUROPE LTD	ΧΡΙΣΤΑΚΗ ΚΡΑΝΟΥ 20 ,	035725257786		a	a					
GLOBAL CAPITAL SECURITIES & FINANCIAL SERVICES LTD	Λ.ΑΡΧΙΕΠΙΣΚΟΠΟΥ ΜΑΚΑΡΙΟΥ Γ50 50,	00357227110710		a	a					
GREENPOST TRADING EUROPE LTD	ΚΙΜΟΝΟΣ 3, ACROPOLIS MANSIONS, 2ND FLOOR, FLAT/OFFICE 202 ,	035722521389		a	a	a				
HSBC CONTINENTAL EUROPE	Λ.ΜΕΣΣΟΓΕΙΩΝ 109-111 109-111,	2106960000							a	
INDEX ΧΡΗΜΑΤΙΣΤΗΡΙΑΚΗ Α.Ε.Π.Ε.Υ.	ΔΡΑΓΑΤΣΑΝΙΟΥ 6 6, ΑΘΗΝΑ	2103213920		a						
LAIKI FINANCIAL SERVICES LTD	ΛΕΩΦ. ΒΥΡΩΝΟΣ 26, ΛΕΥΚΩΣΙΑ ΚΥΠΡΟΥ	357 22367367	357 22718567		a					
MEGA EQUITY SECURITIES & FINANCIAL SERVICES PUBLIC LTD	ΛΕΩΦ.ΓΡΙΒΑ ΔΙΓΕΝΗ 42-44 42-44,	0035722711711		a	a		a			
MERIT ΧΡΗΜΑΤΙΣΤΗΡΙΑΚΗ Α.Ε.Π.Ε.Υ.	ΣΟΦΟΚΛΕΟΥΣ 5 5, ΑΘΗΝΑ	2141008814		a		a	a			a
MERRILL LYNCH INTERNATIONAL	2 KING EDWARD STREET 2 , LONDON	+44 20276281000		a						
NUNTIUS ΧΡΗΜΑΤΙΣΤΗΡΙΑΚΗ ΜΟΝΟΠΡ.Α.Ε.Π.Ε.Υ	ΔΡΑΓΑΤΣΑΝΙΟΥ 6 6, ΑΘΗΝΑ	2103350599		a			a			
ONE PLUS CAPITAL LIMITED	75 PRODRΟΜΟΥ AVENUE NICOSIA 1307 ,	35722873760		a	a					
PROCHOICE CHRIMATISTIRIAKI LTD	ΛΕΩΦ.ΣΠΥΡΟΥ ΚΥΠΡΙΑΝΟΥ 57, ΑΚΙΝΗΤΑ Φ 57,	035724661192		a	a					
SHARELINK SECURITIES & FINANCIAL SERVICES LTD	HOUSE-ΘΕΟΤΟΚΗ 6 ΜΕΓΑΡΟ ΕΛΛΗΝΑ 6 ,	+357 22554200		a			a			

Πίνακας Μελών Χρηματιστηρίου Αθηνών και Μελών ΕΤ.ΕΚ.

Επωνυμία	Διεύθυνση	Τηλέφωνο	Φαξ	Αγορά Μετοχών			Αγορά Παραγώγων		Μέλη ΕΤ.ΕΚ.	
				Μέλος Αγοράς	Μέλος εξ Αποστάσεως	Ειδικός Διαπρήτης	Διαπρήτης	Ειδικός Διαπρήτης	Γενικό Εκκαθιστικό	Άμεσο Εκκαθιστικό
SOCIETE GENERALE S.A.	17 COURS VALMY, CEDEX ,	+157290504		a	a		a			
SOLIDUS SECURITIES A.E.P.E.Y.	ΛΟΥΙΖΗΣ ΡΙΑΝΚΟΥΡ 64 64, ΑΘΗΝΑ	2106900600		a			a			a
THE CYPRUS INVESTMENT & SECURITIES CORPORATION LTD	1 AG. PROKOPIΟΥ & POSIDONOS 1ST FLOOR 154,	0035722121700		a	a					
UBS EUROPE SE	OPERNTURM, BOCKENHEIMER LANDSTRASSE 2-4 ,	496921790		a	a					
UBS LIMITED	FINSBURY AVENUE 1 , LONDON	+44 2075687135			a					
VIGOR FINANCE A.E.P.E.Y.	ΨΥΧΑΡΗ 14 , ΝΕΟ ΨΥΧΙΚΟ	2106718400		a			a			
A. ΣΑΡΡΗΣ ΧΡΗΜΑΤΙΣΤΗΡΙΑΚΗ Α.Ε.Π.Ε.Υ	ΔΡΑΓΑΤΣΑΝΙΟΥ 6 6, ΑΘΗΝΑ	2103367700		a						
ΑΛΦΑ FINANCE ΜΟΝΟΠΡΟΣΩΠΗ ΑΕΠΕΥ	ΠΑΝΕΠΙΣΤΗΜΙΟΥ 45 5, ΑΘΗΝΑ	2103677400		a		a	a	a		a
ΑΛΦΑ ΤΡΑΠΕΖΑ ΑΝΩΝΥΜΗ ΕΤΑΙΡΙΑ	ΣΤΑΔΙΟΥ 40 , ΑΘΗΝΑ	2103260000							a	
Γ. Α. ΠΕΡΒΑΝΑΣ ΧΡΗΜΑΤΙΣΤΗΡΙΑΚΗ Α.Ε.Π.Ε.Υ	ΣΟΦΟΚΛΕΟΥΣ 7-9 7-9, ΑΘΗΝΑ	2103727200		a						
ΕΘΝΙΚΗ ΤΡΑΠΕΖΑ ΤΗΣ ΕΛΛΑΔΟΣ Α.Ε.	ΑΙΟΛΟΥ 86, ΑΘΗΝΑ	(210)-3341000	(210)-3228187	a		a	a		a	
	ΑΚΑΔΗΜΙΑΣ 68, ΑΘΗΝΑ	(210)-3328817	(210)-3328678							
ΕΘΝΙΚΗ ΧΡΗΜΑΤΙΣΤΗΡΙΑΚΗ ΜΟΝΟΠΡΟΣΩΠΗ ΑΕΠΕΥ	ΛΕΩΦΟΡΟΣ ΑΘΗΝΩΝ 128-132 & ΙΦΙΓΕΝΙΑΣ 66, ΑΘΗΝΑ	2103328784		a		a	a	a		
ΕΛΛΗΝΙΚΗ ΤΡΑΠΕΖΑ (ΕΠΕΝΔΥΣΕΙΣ) ΛΤΔ	ΛΕΩΦ.ΚΥΡΙΑΚΟΥ ΜΑΤΣΗ 31 - ΤΘ 24747 , ΛΕΥΚΩΣΙΑ ΚΥΠΡΟΥ	+357 22500100	357 22500110		a					
ΕΛΛΗΝΟΑΜΕΡΙΚΑΝΙΚΗ ΧΡΗΜΑΤΙΣΤΗΡΙΑΚΗ ΑΕΠΕΥ	ΑΝΔΡΕΑ ΠΑΠΑΝΔΡΕΟΥ 27 27, ΜΑΡΟΥΣΙ	2103311100		a		a	a			a
I. Χ. ΜΑΥΡΙΚΗΣ ΧΡΗΜΑΤΙΣΤΗΡΙΑΚΗ Α.Ε.Π.Ε.Υ	ΣΟΦΟΚΛΕΟΥΣ 5 5, ΑΘΗΝΑ	2103216730		a						
ΚΑΠΠΑ ΧΡΗΜΑΤΙΣΤΗΡΙΑΚΗ Α.Ε.Π.Ε.Υ.	ΒΑΛΛΑΩΡΙΤΟΥ 15 15, ΑΘΗΝΑ	2103678600		a			a			
ΚΑΡΑΜΑΝΩΦ ΧΡΗΜΑΤΙΣΤΗΡΙΑΚΗ Α.Ε.Π.Ε.Υ.	ΠΛ.ΑΓ.ΘΕΟΔΩΡΩΝ 2 2, ΑΘΗΝΑ	2103212947		a						
ΚΥΚΛΟΣ ΧΡΗΜΑΤΙΣΤΗΡΙΑΚΗ Α.Ε.Π.Ε.Υ.	ΧΑΡΙΛΑΟΥ ΤΡΙΚΟΥΠΗ 6-8-10 39, ΑΘΗΝΑ	2103364300		a			a			
ΛΕΩΝ ΔΕΠΟΛΑΣ ΧΡΗΜΑΤΙΣΤΗΡΙΑΚΗ Α.Ε.Π.Ε.Υ.	ΧΡΗΣΤΟΥ ΛΑΔΑ 1 1, ΑΘΗΝΑ	2103213276 -28		a		a	a			
N. ΧΡΥΣΟΧΟΙΔΗΣ ΧΡΗΜΑΤΙΣΤΗΡΙΑΚΗ Α.Ε.Π.Ε.Υ	ΣΟΦΟΚΛΕΟΥΣ 7-9 7-9, ΑΘΗΝΑ	2103213913		a			a			a
ΠΑΓΚΡΗΤΙΑ ΤΡΑΠΕΖΑ ΑΝΩΝΥΜΗ ΕΤΑΙΡΕΙΑ	ΙΚΑΡΟΥ 5 ,	2810338746							a	
ΠΑΝΤΕΛΑΚΗΣ ΧΡΗΜΑΤΙΣΤΗΡΙΑΚΗ Α.Ε.Π.Ε.Υ	ΕΘΝΙΚΗΣ ΑΝΤΙΣΤΑΣΕΩΣ 57, ΚΤΙΡΙΟ Β 57, ΧΑΛΑΝΔΡΙ	2106965000		a		a	a	a		
ΠΕΙΡΑΙΩΣ ΜΟΝΟΠΡΟΣΩΠΗ Α.Ε.Π.Ε.Υ.	ΣΤΑΔΙΟΥ 10 10, ΑΘΗΝΑ	2103354100		a		a	a	a		a
ΣΤ. ΕΜ. ΛΑΥΡΕΝΤΑΚΗΣ ΧΡΗΜΑΤΙΣΤΗΡΙΑΚΗ Α.Ε.Π.Ε.Υ.	ΣΟΦΟΚΛΕΟΥΣ 7-9 7-9, ΑΘΗΝΑ	2103213336		a						
ΤΡΑΠΕΖΑ EUROBANK ΑΕ	ΟΘΩΝΟΣ 8 , ΑΘΗΝΑ	2144043907							a	
ΤΡΑΠΕΖΑ ΟΡΤΙΜΑ BANK Α.Ε.	ΑΙΓΙΑΛΕΙΑΣ 32 & ΠΑΡΑΔΕΙΣΟΥ , ΜΑΡΟΥΣΙ	210 8173000		a		a	a	a	a	
ΤΡΑΠΕΖΑ ΠΕΙΡΑΙΩΣ ΑΝΩΝΥΜΟΣ ΕΤΑΙΡΕΙΑ	ΑΜΕΡΙΚΗΣ 4 , ΑΘΗΝΑ	2103335000		a			a		a	

Πίνακας Μετοχών Υπό Ειδική Διαπραγμάτευση

Χρέγραφα	Κατηγορία Διαπραγμάτευσης
Ειδικός Διαπραγματευτής	Έναρξη Ειδικής Διαπραγμάτευσης
MLS ΠΛΗΡΟΦΟΡΙΚΗ (ΚΟ)	Κατάσταση σε Αναστολή
ΠΕΙΡΑΙΩΣ ΜΟΝΟΠΡΟΣΩΠΗ Α.Ε.Π.Ε.Υ.	01/08/2019
ALPHA ETF FTSE Athex Large Cap	Διαπραγματεύσιμα Αμοιβαία Κεφάλαια (Δ.Α.Κ.)
ΑΛΦΑ FINANCE ΜΟΝΟΠΡΟΣΩΠΗ ΑΕΠΕΥ	02/01/1900
ΕΘΝΙΚΗ ΧΡΗΜΑΤΙΣΤΗΡΙΑΚΗ ΜΟΝΟΠΡΟΣΩΠΗ ΑΕΠΕΥ	02/01/1900
ALPHA TRUST ΣΥΜΜΕΤΟΧΩΝ (ΚΟ)	Κύρια Αγορά
ΕΥΡΟΒΑΝΚ ΕQUITIES ΜΟΝΟΠΡΟΣΩΠΗ Α.Ε.Π.Ε.Υ.	06/02/2023
ΛΕΩΝ ΔΕΠΟΛΑΣ ΧΡΗΜΑΤΙΣΤΗΡΙΑΚΗ Α.Ε.Π.Ε.Υ.	04/01/2021
ALPHA ΥΠΗΡΕΣΙΩΝ ΣΥΜΜ (ΚΟ)	Κύρια Αγορά
ΕΥΡΟΒΑΝΚ ΕQUITIES ΜΟΝΟΠΡΟΣΩΠΗ Α.Ε.Π.Ε.Υ.	22/10/2006
GREENPOST TRADING EUROPE LTD	12/06/2023
MERIT ΧΡΗΜΑΤΙΣΤΗΡΙΑΚΗ Α.Ε.Π.Ε.Υ.	03/09/2012
ΑΛΦΑ FINANCE ΜΟΝΟΠΡΟΣΩΠΗ ΑΕΠΕΥ	29/02/2016
ΕΘΝΙΚΗ ΧΡΗΜΑΤΙΣΤΗΡΙΑΚΗ ΜΟΝΟΠΡΟΣΩΠΗ ΑΕΠΕΥ	02/01/1900
ΕΛΛΗΝΟΑΜΕΡΙΚΑΝΙΚΗ ΧΡΗΜΑΤΙΣΤΗΡΙΑΚΗ ΑΕΠΕΥ	25/07/2014
ΛΕΩΝ ΔΕΠΟΛΑΣ ΧΡΗΜΑΤΙΣΤΗΡΙΑΚΗ Α.Ε.Π.Ε.Υ.	04/01/2016
ΠΕΙΡΑΙΩΣ ΜΟΝΟΠΡΟΣΩΠΗ Α.Ε.Π.Ε.Υ.	28/05/2009
ΑΤΤΙΚΑ BANK Α.Τ.Ε. (ΚΟ)	Κύρια Αγορά
ΕΥΡΟXX ΧΡΗΜΑΤΙΣΤΗΡΙΑΚΗ Α.Ε.Π.Ε.Υ.	22/01/2016
AUSTRIACARD (ΚΑ)	Κύρια Αγορά
ΒΕΤΑ ΧΡΗΜΑΤΙΣΤΗΡΙΑΚΗ Α.Ε.Π.Ε.Υ.	23/03/2023
ΕΥΡΟXX ΧΡΗΜΑΤΙΣΤΗΡΙΑΚΗ Α.Ε.Π.Ε.Υ.	10/06/2024
AUTOHELLAS (ΚΟ)	Κύρια Αγορά
ΕΥΡΟXX ΧΡΗΜΑΤΙΣΤΗΡΙΑΚΗ Α.Ε.Π.Ε.Υ.	02/07/2018
ΑΛΦΑ FINANCE ΜΟΝΟΠΡΟΣΩΠΗ ΑΕΠΕΥ	01/07/2019
AVE (ΚΟ)	Κύρια Αγορά
ΕΥΡΟXX ΧΡΗΜΑΤΙΣΤΗΡΙΑΚΗ Α.Ε.Π.Ε.Υ.	05/06/2020
BRIQ PROPERTIES (ΚΟ)	Κύρια Αγορά
ΕΥΡΟΒΑΝΚ ΕQUITIES ΜΟΝΟΠΡΟΣΩΠΗ Α.Ε.Π.Ε.Υ.	09/09/2019
ΛΕΩΝ ΔΕΠΟΛΑΣ ΧΡΗΜΑΤΙΣΤΗΡΙΑΚΗ Α.Ε.Π.Ε.Υ.	22/02/2021
ΠΕΙΡΑΙΩΣ ΜΟΝΟΠΡΟΣΩΠΗ Α.Ε.Π.Ε.Υ.	05/02/2024
CENERGY HOLDINGS (ΚΑ)	Κύρια Αγορά
ΕΥΡΟΒΑΝΚ ΕQUITIES ΜΟΝΟΠΡΟΣΩΠΗ Α.Ε.Π.Ε.Υ.	02/01/2016
ΑΛΦΑ FINANCE ΜΟΝΟΠΡΟΣΩΠΗ ΑΕΠΕΥ	02/01/2016
ΠΑΝΤΕΛΑΚΗΣ ΧΡΗΜΑΤΙΣΤΗΡΙΑΚΗ Α.Ε.Π.Ε.Υ.	27/12/2022
ΤΡΑΠΕΖΑ ΟΡΤΙΜΑ BANK Α.Ε.	14/03/2022
CNL CAPITAL (ΚΟ)	Κύρια Αγορά
MERIT ΧΡΗΜΑΤΙΣΤΗΡΙΑΚΗ Α.Ε.Π.Ε.Υ.	01/10/2018
COCA-COLA HBC AG (ΚΟ)	Κύρια Αγορά
ΒΕΤΑ ΧΡΗΜΑΤΙΣΤΗΡΙΑΚΗ Α.Ε.Π.Ε.Υ.	08/03/2021
ΕΘΝΙΚΗ ΧΡΗΜΑΤΙΣΤΗΡΙΑΚΗ ΜΟΝΟΠΡΟΣΩΠΗ ΑΕΠΕΥ	02/01/1900
ΠΕΙΡΑΙΩΣ ΜΟΝΟΠΡΟΣΩΠΗ Α.Ε.Π.Ε.Υ.	04/05/2015
DIMAND (ΚΟ)	Κύρια Αγορά
ΕΥΡΟΒΑΝΚ ΕQUITIES ΜΟΝΟΠΡΟΣΩΠΗ Α.Ε.Π.Ε.Υ.	08/08/2022
ΑΛΦΑ FINANCE ΜΟΝΟΠΡΟΣΩΠΗ ΑΕΠΕΥ	08/08/2022
ΠΑΝΤΕΛΑΚΗΣ ΧΡΗΜΑΤΙΣΤΗΡΙΑΚΗ Α.Ε.Π.Ε.Υ.	15/05/2023
EUROBANK HOLDINGS (ΚΟ)	Κύρια Αγορά
ΕΥΡΟΒΑΝΚ ΕQUITIES ΜΟΝΟΠΡΟΣΩΠΗ Α.Ε.Π.Ε.Υ.	01/06/2012
GREENPOST TRADING EUROPE LTD	12/06/2023
MERIT ΧΡΗΜΑΤΙΣΤΗΡΙΑΚΗ Α.Ε.Π.Ε.Υ.	06/11/2017
ΑΛΦΑ FINANCE ΜΟΝΟΠΡΟΣΩΠΗ ΑΕΠΕΥ	09/01/2006
ΕΘΝΙΚΗ ΧΡΗΜΑΤΙΣΤΗΡΙΑΚΗ ΜΟΝΟΠΡΟΣΩΠΗ ΑΕΠΕΥ	02/01/1900
ΕΛΛΗΝΟΑΜΕΡΙΚΑΝΙΚΗ ΧΡΗΜΑΤΙΣΤΗΡΙΑΚΗ ΑΕΠΕΥ	25/07/2014
ΛΕΩΝ ΔΕΠΟΛΑΣ ΧΡΗΜΑΤΙΣΤΗΡΙΑΚΗ Α.Ε.Π.Ε.Υ.	30/11/2018
ΠΕΙΡΑΙΩΣ ΜΟΝΟΠΡΟΣΩΠΗ Α.Ε.Π.Ε.Υ.	28/09/2009
FOURLIS ΣΥΜΜΕΤΟΧΩΝ (ΚΟ)	Κύρια Αγορά
ΕΥΡΟΒΑΝΚ ΕQUITIES ΜΟΝΟΠΡΟΣΩΠΗ Α.Ε.Π.Ε.Υ.	01/12/2016
ΠΕΙΡΑΙΩΣ ΜΟΝΟΠΡΟΣΩΠΗ Α.Ε.Π.Ε.Υ.	06/03/2017
HELLENIQ ENERGY (ΚΟ)	Κύρια Αγορά
ΕΥΡΟΒΑΝΚ ΕQUITIES ΜΟΝΟΠΡΟΣΩΠΗ Α.Ε.Π.Ε.Υ.	01/11/2023
ΑΛΦΑ FINANCE ΜΟΝΟΠΡΟΣΩΠΗ ΑΕΠΕΥ	07/11/2023
ΕΛΛΗΝΟΑΜΕΡΙΚΑΝΙΚΗ ΧΡΗΜΑΤΙΣΤΗΡΙΑΚΗ ΑΕΠΕΥ	14/09/2015
ΠΕΙΡΑΙΩΣ ΜΟΝΟΠΡΟΣΩΠΗ Α.Ε.Π.Ε.Υ.	20/03/2017
IDEAL HOLDINGS (ΚΟ)	Κύρια Αγορά
ΕΥΡΟΒΑΝΚ ΕQUITIES ΜΟΝΟΠΡΟΣΩΠΗ Α.Ε.Π.Ε.Υ.	07/06/2021
ΠΕΙΡΑΙΩΣ ΜΟΝΟΠΡΟΣΩΠΗ Α.Ε.Π.Ε.Υ.	07/06/2021
INTERCONTINENTAL (ΚΟ)	Κύρια Αγορά
ΛΕΩΝ ΔΕΠΟΛΑΣ ΧΡΗΜΑΤΙΣΤΗΡΙΑΚΗ Α.Ε.Π.Ε.Υ.	03/06/2019

Πίνακας Μετοχών Υπό Ειδική Διαπραγμάτευση

Χρεόγραφο	Κατηγορία Διαπραγμάτευσης
Ειδικός Διαπραγματευτής	Έναρξη Ειδικής Διαπραγμάτευσης
INTRAKAT (ΚΟ)	Κύρια Αγορά
ΒΕΤΑ ΧΡΗΜΑΤΙΣΤΗΡΙΑΚΗ Α.Ε.Π.Ε.Υ.	04/10/2021
ΠΑΝΤΕΛΑΚΗΣ ΧΡΗΜΑΤΙΣΤΗΡΙΑΚΗ Α.Ε.Π.Ε.Υ.	10/10/2022
JUMBO (ΚΟ)	Κύρια Αγορά
ΒΕΤΑ ΧΡΗΜΑΤΙΣΤΗΡΙΑΚΗ Α.Ε.Π.Ε.Υ.	01/02/2021
EUROBANK EQUITIES ΜΟΝΟΠΡΟΣΩΠΗ Α.Ε.Π.Ε.Υ.	25/05/2020
GREENPOST TRADING EUROPE LTD	12/06/2023
MERIT ΧΡΗΜΑΤΙΣΤΗΡΙΑΚΗ Α.Ε.Π.Ε.Υ.	06/11/2017
ΠΕΙΡΑΙΩΣ ΜΟΝΟΠΡΟΣΩΠΗ Α.Ε.Π.Ε.Υ.	06/03/2017
LAMBDA DEVELOPMENT (ΚΟ)	Κύρια Αγορά
EUROBANK EQUITIES ΜΟΝΟΠΡΟΣΩΠΗ Α.Ε.Π.Ε.Υ.	08/12/2014
ΠΑΝΤΕΛΑΚΗΣ ΧΡΗΜΑΤΙΣΤΗΡΙΑΚΗ Α.Ε.Π.Ε.Υ.	06/11/2017
ΠΕΙΡΑΙΩΣ ΜΟΝΟΠΡΟΣΩΠΗ Α.Ε.Π.Ε.Υ.	29/06/2017
METLEN ENERGY & METALS (ΚΟ)	Κύρια Αγορά
ΒΕΤΑ ΧΡΗΜΑΤΙΣΤΗΡΙΑΚΗ Α.Ε.Π.Ε.Υ.	11/04/2022
EUROBANK EQUITIES ΜΟΝΟΠΡΟΣΩΠΗ Α.Ε.Π.Ε.Υ.	20/09/2017
GREENPOST TRADING EUROPE LTD	12/06/2023
MERIT ΧΡΗΜΑΤΙΣΤΗΡΙΑΚΗ Α.Ε.Π.Ε.Υ.	25/02/2019
ΑΛΦΑ FINANCE ΜΟΝΟΠΡΟΣΩΠΗ ΑΕΠΕΥ	15/04/2019
ΕΘΝΙΚΗ ΧΡΗΜΑΤΙΣΤΗΡΙΑΚΗ ΜΟΝΟΠΡΟΣΩΠΗ ΑΕΠΕΥ	02/01/1900
ΠΕΙΡΑΙΩΣ ΜΟΝΟΠΡΟΣΩΠΗ Α.Ε.Π.Ε.Υ.	04/05/2015
ORILINA PROPERTIES ΑΕΕΑΠ (ΚΟ)	Κύρια Αγορά
EUROBANK EQUITIES ΜΟΝΟΠΡΟΣΩΠΗ Α.Ε.Π.Ε.Υ.	11/12/2023
ΛΕΩΝ ΔΕΠΟΛΑΣ ΧΡΗΜΑΤΙΣΤΗΡΙΑΚΗ Α.Ε.Π.Ε.Υ.	11/12/2023
PREMIA (ΚΟ)	Κύρια Αγορά
ΒΕΤΑ ΧΡΗΜΑΤΙΣΤΗΡΙΑΚΗ Α.Ε.Π.Ε.Υ.	01/06/2021
ΛΕΩΝ ΔΕΠΟΛΑΣ ΧΡΗΜΑΤΙΣΤΗΡΙΑΚΗ Α.Ε.Π.Ε.Υ.	05/12/2022
ΠΑΝΤΕΛΑΚΗΣ ΧΡΗΜΑΤΙΣΤΗΡΙΑΚΗ Α.Ε.Π.Ε.Υ.	23/12/2021
PROFILE (ΚΟ)	Κύρια Αγορά
ΠΑΝΤΕΛΑΚΗΣ ΧΡΗΜΑΤΙΣΤΗΡΙΑΚΗ Α.Ε.Π.Ε.Υ.	01/07/2019
ΤΡΑΠΕΖΑ ΟΡΤΙΜΑ BANK Α.Ε.	03/04/2023
QUALITY & RELIABILITY (ΚΟ)	Κύρια Αγορά
ΤΡΑΠΕΖΑ ΟΡΤΙΜΑ BANK Α.Ε.	03/01/2023
QUEST ΣΥΜΜΕΤΟΧΩΝ (ΚΟ)	Κύρια Αγορά
ΒΕΤΑ ΧΡΗΜΑΤΙΣΤΗΡΙΑΚΗ Α.Ε.Π.Ε.Υ.	26/03/2018
EUROBANK EQUITIES ΜΟΝΟΠΡΟΣΩΠΗ Α.Ε.Π.Ε.Υ.	28/01/2019
SPACE HELLAS (ΚΟ)	Κύρια Αγορά
MERIT ΧΡΗΜΑΤΙΣΤΗΡΙΑΚΗ Α.Ε.Π.Ε.Υ.	09/12/2022
TITAN CEMENT (ΚΑ)	Κύρια Αγορά
ΒΕΤΑ ΧΡΗΜΑΤΙΣΤΗΡΙΑΚΗ Α.Ε.Π.Ε.Υ.	01/02/2021
EUROBANK EQUITIES ΜΟΝΟΠΡΟΣΩΠΗ Α.Ε.Π.Ε.Υ.	06/11/2019
ΠΕΙΡΑΙΩΣ ΜΟΝΟΠΡΟΣΩΠΗ Α.Ε.Π.Ε.Υ.	18/01/2021
TRADE ESTATES ΑΕΕΑΠ (ΚΟ)	Κύρια Αγορά
EUROBANK EQUITIES ΜΟΝΟΠΡΟΣΩΠΗ Α.Ε.Π.Ε.Υ.	08/11/2023
EUROBANK EQUITIES ΜΟΝΟΠΡΟΣΩΠΗ Α.Ε.Π.Ε.Υ.	10/11/2023
ΠΑΝΤΕΛΑΚΗΣ ΧΡΗΜΑΤΙΣΤΗΡΙΑΚΗ Α.Ε.Π.Ε.Υ.	10/11/2023
ΠΑΝΤΕΛΑΚΗΣ ΧΡΗΜΑΤΙΣΤΗΡΙΑΚΗ Α.Ε.Π.Ε.Υ.	08/11/2023
VIOTALCO SA/NV (ΚΑ)	Κύρια Αγορά
EUROBANK EQUITIES ΜΟΝΟΠΡΟΣΩΠΗ Α.Ε.Π.Ε.Υ.	04/03/2014
MERIT ΧΡΗΜΑΤΙΣΤΗΡΙΑΚΗ Α.Ε.Π.Ε.Υ.	17/03/2014
ΑΛΦΑ FINANCE ΜΟΝΟΠΡΟΣΩΠΗ ΑΕΠΕΥ	11/03/2008
ΑΒΑΞ Α.Ε. (ΚΟ)	Κύρια Αγορά
EUROBANK EQUITIES ΜΟΝΟΠΡΟΣΩΠΗ Α.Ε.Π.Ε.Υ.	14/12/2015
ΠΕΙΡΑΙΩΣ ΜΟΝΟΠΡΟΣΩΠΗ Α.Ε.Π.Ε.Υ.	01/02/2021
ΤΡΑΠΕΖΑ ΟΡΤΙΜΑ BANK Α.Ε.	04/09/2023
ΑΔΜΗΕ ΣΥΜΜΕΤΟΧΩΝ Α.Ε. (ΚΟ)	Κύρια Αγορά
EUROBANK EQUITIES ΜΟΝΟΠΡΟΣΩΠΗ Α.Ε.Π.Ε.Υ.	24/05/2021
ΕΛΛΗΝΟΑΜΕΡΙΚΑΝΙΚΗ ΧΡΗΜΑΤΙΣΤΗΡΙΑΚΗ ΑΕΠΕΥ	09/03/2020
ΠΕΙΡΑΙΩΣ ΜΟΝΟΠΡΟΣΩΠΗ Α.Ε.Π.Ε.Υ.	29/06/2017
ΑΕΡΟΠΟΡΙΑ ΑΙΓΑΙΟΥ (ΚΟ)	Κύρια Αγορά
EUROBANK EQUITIES ΜΟΝΟΠΡΟΣΩΠΗ Α.Ε.Π.Ε.Υ.	22/09/2020
ΑΛΟΥΜΥΛΑ (ΚΟ)	Κύρια Αγορά
ΠΕΙΡΑΙΩΣ ΜΟΝΟΠΡΟΣΩΠΗ Α.Ε.Π.Ε.Υ.	31/07/2023
ΑΝΔΡΟΜΕΔΑ ΑΕΕΧ (ΚΟ)	Κύρια Αγορά
ΒΕΤΑ ΧΡΗΜΑΤΙΣΤΗΡΙΑΚΗ Α.Ε.Π.Ε.Υ.	15/02/2021
ΤΡΑΠΕΖΑ ΟΡΤΙΜΑ BANK Α.Ε.	03/04/2023

Πίνακας Μετοχών Υπό Ειδική Διαπραγμάτευση

Χρεόγραφο	Κατηγορία Διαπραγμάτευσης
Ειδικός Διαπραγματευτής	Έναρξη Ειδικής Διαπραγμάτευσης
ΓΕΚ ΤΕΡΝΑ (ΚΟ)	Κύρια Αγορά
ΒΕΤΑ ΧΡΗΜΑΤΙΣΤΗΡΙΑΚΗ Α.Ε.Π.Ε.Υ.	08/03/2021
ΕΥΡΟΒΑΝΚ ΕQUITIES ΜΟΝΟΠΡΟΣΩΠΗ Α.Ε.Π.Ε.Υ.	24/05/2021
ΠΕΙΡΑΙΩΣ ΜΟΝΟΠΡΟΣΩΠΗ Α.Ε.Π.Ε.Υ.	29/08/2019
ΔΕΗ (ΚΟ)	Κύρια Αγορά
ΒΕΤΑ ΧΡΗΜΑΤΙΣΤΗΡΙΑΚΗ Α.Ε.Π.Ε.Υ.	01/02/2021
ΕΥΡΟΒΑΝΚ ΕQUITIES ΜΟΝΟΠΡΟΣΩΠΗ Α.Ε.Π.Ε.Υ.	22/10/2006
GREENPOST TRADING EUROPE LTD	12/06/2023
MERIT ΧΡΗΜΑΤΙΣΤΗΡΙΑΚΗ Α.Ε.Π.Ε.Υ.	06/11/2017
ΑΛΦΑ FINANCE ΜΟΝΟΠΡΟΣΩΠΗ ΑΕΠΕΥ	09/01/2006
ΕΘΝΙΚΗ ΧΡΗΜΑΤΙΣΤΗΡΙΑΚΗ ΜΟΝΟΠΡΟΣΩΠΗ ΑΕΠΕΥ	02/01/1900
ΕΛΛΗΝΟΑΜΕΡΙΚΑΝΙΚΗ ΧΡΗΜΑΤΙΣΤΗΡΙΑΚΗ ΑΕΠΕΥ	01/09/2014
ΠΕΙΡΑΙΩΣ ΜΟΝΟΠΡΟΣΩΠΗ Α.Ε.Π.Ε.Υ.	28/09/2009
ΔΙΕΘΝΗΣ ΑΕΡΟΛΙΜΕΝΑΣ ΑΘΗΝΩΝ(ΚΟ)	Κύρια Αγορά
ΠΕΙΡΑΙΩΣ ΜΟΝΟΠΡΟΣΩΠΗ Α.Ε.Π.Ε.Υ.	03/06/2024
ΕΘΝΙΚΗ ΤΡΑΠΕΖΑ (ΚΟ)	Κύρια Αγορά
ΕΥΡΟΒΑΝΚ ΕQUITIES ΜΟΝΟΠΡΟΣΩΠΗ Α.Ε.Π.Ε.Υ.	22/10/2006
GREENPOST TRADING EUROPE LTD	12/06/2023
MERIT ΧΡΗΜΑΤΙΣΤΗΡΙΑΚΗ Α.Ε.Π.Ε.Υ.	03/09/2012
ΑΛΦΑ FINANCE ΜΟΝΟΠΡΟΣΩΠΗ ΑΕΠΕΥ	09/01/2006
ΕΘΝΙΚΗ ΧΡΗΜΑΤΙΣΤΗΡΙΑΚΗ ΜΟΝΟΠΡΟΣΩΠΗ ΑΕΠΕΥ	02/01/1900
ΕΛΛΗΝΟΑΜΕΡΙΚΑΝΙΚΗ ΧΡΗΜΑΤΙΣΤΗΡΙΑΚΗ ΑΕΠΕΥ	25/07/2014
ΛΕΩΝ ΔΕΠΟΛΑΣ ΧΡΗΜΑΤΙΣΤΗΡΙΑΚΗ Α.Ε.Π.Ε.Υ.	20/05/2015
ΠΕΙΡΑΙΩΣ ΜΟΝΟΠΡΟΣΩΠΗ Α.Ε.Π.Ε.Υ.	08/09/2008
ΕΚΤΕΡ (ΚΟ)	Κύρια Αγορά
ΒΕΤΑ ΧΡΗΜΑΤΙΣΤΗΡΙΑΚΗ Α.Ε.Π.Ε.Υ.	26/09/2022
ΕΥΡΟΒΑΝΚ ΕQUITIES ΜΟΝΟΠΡΟΣΩΠΗ Α.Ε.Π.Ε.Υ.	16/10/2017
ΛΕΩΝ ΔΕΠΟΛΑΣ ΧΡΗΜΑΤΙΣΤΗΡΙΑΚΗ Α.Ε.Π.Ε.Υ.	21/05/2018
ΕΛΑΣΤΡΟΝ (ΚΟ)	Κύρια Αγορά
ΛΕΩΝ ΔΕΠΟΛΑΣ ΧΡΗΜΑΤΙΣΤΗΡΙΑΚΗ Α.Ε.Π.Ε.Υ.	20/02/2017
ΕΛΒΑΛΧΑΛΚΟΡ (ΚΟ)	Κύρια Αγορά
ΒΕΤΑ ΧΡΗΜΑΤΙΣΤΗΡΙΑΚΗ Α.Ε.Π.Ε.Υ.	09/01/2023
ΕΥΡΟΒΑΝΚ ΕQUITIES ΜΟΝΟΠΡΟΣΩΠΗ Α.Ε.Π.Ε.Υ.	07/05/2018
ΑΛΦΑ FINANCE ΜΟΝΟΠΡΟΣΩΠΗ ΑΕΠΕΥ	07/05/2018
ΕΛΜΑΚΤΩΡ (ΚΟ)	Κύρια Αγορά
ΕΥΡΟΒΑΝΚ ΕQUITIES ΜΟΝΟΠΡΟΣΩΠΗ Α.Ε.Π.Ε.Υ.	01/06/2012
ΕΥΡΟΧΧ ΧΡΗΜΑΤΙΣΤΗΡΙΑΚΗ Α.Ε.Π.Ε.Υ.	24/09/2018
ΑΛΦΑ FINANCE ΜΟΝΟΠΡΟΣΩΠΗ ΑΕΠΕΥ	18/03/2019
ΕΘΝΙΚΗ ΧΡΗΜΑΤΙΣΤΗΡΙΑΚΗ ΜΟΝΟΠΡΟΣΩΠΗ ΑΕΠΕΥ	02/01/1900
ΠΕΙΡΑΙΩΣ ΜΟΝΟΠΡΟΣΩΠΗ Α.Ε.Π.Ε.Υ.	22/10/2018
ΕΛΛΗΝ. ΧΡΗΜΑΤΙΣΤΗΡΙΑ-Χ.Α. (ΚΟ)	Κύρια Αγορά
ΕΘΝΙΚΗ ΧΡΗΜΑΤΙΣΤΗΡΙΑΚΗ ΜΟΝΟΠΡΟΣΩΠΗ ΑΕΠΕΥ	02/01/1900
ΕΛΛΗΝΟΑΜΕΡΙΚΑΝΙΚΗ ΧΡΗΜΑΤΙΣΤΗΡΙΑΚΗ ΑΕΠΕΥ	01/09/2014
ΠΕΙΡΑΙΩΣ ΜΟΝΟΠΡΟΣΩΠΗ Α.Ε.Π.Ε.Υ.	04/05/2015
ΕΛΤΟΝ (ΚΟ)	Κύρια Αγορά
ΤΡΑΠΕΖΑ ΟΡΤΙΜΑ BANK Α.Ε.	30/01/2023
ΕΥΔΑΠ (ΚΟ)	Κύρια Αγορά
ΕΥΡΟΒΑΝΚ ΕQUITIES ΜΟΝΟΠΡΟΣΩΠΗ Α.Ε.Π.Ε.Υ.	10/06/2019
ΑΛΦΑ FINANCE ΜΟΝΟΠΡΟΣΩΠΗ ΑΕΠΕΥ	27/01/2020
ΕΥΡΩΣΥΜΒΟΥΛΟΙ (ΚΟ)	Κύρια Αγορά
ΕΥΡΟΒΑΝΚ ΕQUITIES ΜΟΝΟΠΡΟΣΩΠΗ Α.Ε.Π.Ε.Υ.	22/07/2014
ΤΡΑΠΕΖΑ ΟΡΤΙΜΑ BANK Α.Ε.	01/02/2023
ΙΝΤΕΡΓΟΥΝΤ-ΞΥΛΕΜΠΟΡΙΑ (ΚΟ)	Κύρια Αγορά
ΕΥΡΟΒΑΝΚ ΕQUITIES ΜΟΝΟΠΡΟΣΩΠΗ Α.Ε.Π.Ε.Υ.	05/07/2021
ΠΑΝΤΕΛΑΚΗΣ ΧΡΗΜΑΤΙΣΤΗΡΙΑΚΗ Α.Ε.Π.Ε.Υ.	01/07/2021
ΙΝΤΕΡΛΑΪΦ (ΚΟ)	Κύρια Αγορά
ΠΕΙΡΑΙΩΣ ΜΟΝΟΠΡΟΣΩΠΗ Α.Ε.Π.Ε.Υ.	22/01/2024
ΚΛΟΥΚΙΝΑΣ - ΛΑΠΠΑΣ (ΚΟ)	Κύρια Αγορά
ΤΡΑΠΕΖΑ ΟΡΤΙΜΑ BANK Α.Ε.	02/01/2023
ΚΛΩΣΤ/ΡΓΙΑ ΝΑΥΠΑΚΤΟΥ (ΚΟ)	Κύρια Αγορά
ΤΡΑΠΕΖΑ ΟΡΤΙΜΑ BANK Α.Ε.	29/01/2024
ΚΡΙ - ΚΡΙ (ΚΟ)	Κύρια Αγορά
ΕΥΡΟΒΑΝΚ ΕQUITIES ΜΟΝΟΠΡΟΣΩΠΗ Α.Ε.Π.Ε.Υ.	07/05/2018
ΠΕΙΡΑΙΩΣ ΜΟΝΟΠΡΟΣΩΠΗ Α.Ε.Π.Ε.Υ.	11/12/2023
ΛΑΜΨΑ (ΚΟ)	Κύρια Αγορά
ΛΕΩΝ ΔΕΠΟΛΑΣ ΧΡΗΜΑΤΙΣΤΗΡΙΑΚΗ Α.Ε.Π.Ε.Υ.	16/01/2017
ΜΟΤΟΔΥΝΑΜΙΚΗ (ΚΟ)	Κύρια Αγορά
ΤΡΑΠΕΖΑ ΟΡΤΙΜΑ BANK Α.Ε.	25/08/2023

Πίνακας Μετοχών Υπό Ειδική Διαπραγμάτευση

Χρεόγραφο	Κατηγορία Διαπραγμάτευσης
Ειδικός Διαπραγματευτής	Έναρξη Ειδικής Διαπραγμάτευσης
ΜΟΤΟΡ ΟΙΛ (ΚΟ)	Κύρια Αγορά
ΒΕΤΑ ΧΡΗΜΑΤΙΣΤΗΡΙΑΚΗ Α.Ε.Π.Ε.Υ.	08/03/2021
ΕΥΡΟΒΑΝΚ ΕQUITIES ΜΟΝΟΠΡΟΣΩΠΗ Α.Ε.Π.Ε.Υ.	22/10/2006
GREENPOST TRADING EUROPE LTD	12/06/2023
MERIT ΧΡΗΜΑΤΙΣΤΗΡΙΑΚΗ Α.Ε.Π.Ε.Υ.	25/02/2019
ΕΘΝΙΚΗ ΧΡΗΜΑΤΙΣΤΗΡΙΑΚΗ ΜΟΝΟΠΡΟΣΩΠΗ ΑΕΠΕΥ	02/01/1900
ΛΕΩΝ ΔΕΠΟΛΑΣ ΧΡΗΜΑΤΙΣΤΗΡΙΑΚΗ Α.Ε.Π.Ε.Υ.	01/04/2019
ΠΕΙΡΑΙΩΣ ΜΟΝΟΠΡΟΣΩΠΗ Α.Ε.Π.Ε.Υ.	04/05/2015
ΜΠΛΕ ΚΕΔΡΟΣ (ΚΟ)	Κύρια Αγορά
ΤΡΑΠΕΖΑ ΟΡΤΙΜΑ ΒΑΝΚ Α.Ε.	16/10/2023
ΤΡΑΠΕΖΑ ΟΡΤΙΜΑ ΒΑΝΚ Α.Ε.	08/11/2023
ΝΟΒΑΛ ΠΡΟΠΕΡΤΥ ΑΕΕΑΠ (ΚΟ)	Κύρια Αγορά
ΑΛΦΑ FINANCE ΜΟΝΟΠΡΟΣΩΠΗ ΑΕΠΕΥ	05/06/2024
ΠΕΙΡΑΙΩΣ ΜΟΝΟΠΡΟΣΩΠΗ Α.Ε.Π.Ε.Υ.	05/06/2024
ΟΛΠ (ΚΟ)	Κύρια Αγορά
ΕΥΡΟΒΑΝΚ ΕQUITIES ΜΟΝΟΠΡΟΣΩΠΗ Α.Ε.Π.Ε.Υ.	06/02/2019
ΟΠΑΠ (ΚΟ)	Κύρια Αγορά
ΕΥΡΟΒΑΝΚ ΕQUITIES ΜΟΝΟΠΡΟΣΩΠΗ Α.Ε.Π.Ε.Υ.	22/10/2006
GREENPOST TRADING EUROPE LTD	12/06/2023
MERIT ΧΡΗΜΑΤΙΣΤΗΡΙΑΚΗ Α.Ε.Π.Ε.Υ.	20/03/2017
ΑΛΦΑ FINANCE ΜΟΝΟΠΡΟΣΩΠΗ ΑΕΠΕΥ	09/01/2006
ΕΘΝΙΚΗ ΧΡΗΜΑΤΙΣΤΗΡΙΑΚΗ ΜΟΝΟΠΡΟΣΩΠΗ ΑΕΠΕΥ	02/01/1900
ΕΛΛΗΝΟΑΜΕΡΙΚΑΝΙΚΗ ΧΡΗΜΑΤΙΣΤΗΡΙΑΚΗ ΑΕΠΕΥ	25/07/2014
ΠΕΙΡΑΙΩΣ ΜΟΝΟΠΡΟΣΩΠΗ Α.Ε.Π.Ε.Υ.	04/05/2015
ΟΤΕ (ΚΟ)	Κύρια Αγορά
ΕΥΡΟΒΑΝΚ ΕQUITIES ΜΟΝΟΠΡΟΣΩΠΗ Α.Ε.Π.Ε.Υ.	22/10/2006
GREENPOST TRADING EUROPE LTD	12/06/2023
MERIT ΧΡΗΜΑΤΙΣΤΗΡΙΑΚΗ Α.Ε.Π.Ε.Υ.	20/03/2017
ΑΛΦΑ FINANCE ΜΟΝΟΠΡΟΣΩΠΗ ΑΕΠΕΥ	09/01/2006
ΕΘΝΙΚΗ ΧΡΗΜΑΤΙΣΤΗΡΙΑΚΗ ΜΟΝΟΠΡΟΣΩΠΗ ΑΕΠΕΥ	02/01/1900
ΕΛΛΗΝΟΑΜΕΡΙΚΑΝΙΚΗ ΧΡΗΜΑΤΙΣΤΗΡΙΑΚΗ ΑΕΠΕΥ	25/07/2014
ΛΕΩΝ ΔΕΠΟΛΑΣ ΧΡΗΜΑΤΙΣΤΗΡΙΑΚΗ Α.Ε.Π.Ε.Υ.	20/04/2015
ΠΕΙΡΑΙΩΣ ΜΟΝΟΠΡΟΣΩΠΗ Α.Ε.Π.Ε.Υ.	08/09/2008
ΠΑΠΟΥΤΣΑΝΗΣ (ΚΟ)	Κύρια Αγορά
ΒΕΤΑ ΧΡΗΜΑΤΙΣΤΗΡΙΑΚΗ Α.Ε.Π.Ε.Υ.	25/11/2013
ΑΛΦΑ FINANCE ΜΟΝΟΠΡΟΣΩΠΗ ΑΕΠΕΥ	19/11/2018
ΠΕΙΡΑΙΩΣ FINANCIAL HOLD (ΚΟ)	Κύρια Αγορά
ΕΥΡΟΒΑΝΚ ΕQUITIES ΜΟΝΟΠΡΟΣΩΠΗ Α.Ε.Π.Ε.Υ.	22/10/2006
ΕΥΡΟXX ΧΡΗΜΑΤΙΣΤΗΡΙΑΚΗ Α.Ε.Π.Ε.Υ.	15/02/2016
GREENPOST TRADING EUROPE LTD	12/06/2023
MERIT ΧΡΗΜΑΤΙΣΤΗΡΙΑΚΗ Α.Ε.Π.Ε.Υ.	16/09/2013
ΑΛΦΑ FINANCE ΜΟΝΟΠΡΟΣΩΠΗ ΑΕΠΕΥ	15/04/2019
ΕΘΝΙΚΗ ΧΡΗΜΑΤΙΣΤΗΡΙΑΚΗ ΜΟΝΟΠΡΟΣΩΠΗ ΑΕΠΕΥ	02/01/1900
ΕΛΛΗΝΟΑΜΕΡΙΚΑΝΙΚΗ ΧΡΗΜΑΤΙΣΤΗΡΙΑΚΗ ΑΕΠΕΥ	25/07/2014
ΛΕΩΝ ΔΕΠΟΛΑΣ ΧΡΗΜΑΤΙΣΤΗΡΙΑΚΗ Α.Ε.Π.Ε.Υ.	30/11/2018
ΠΕΙΡΑΙΩΣ ΜΟΝΟΠΡΟΣΩΠΗ Α.Ε.Π.Ε.Υ.	16/02/2009
ΠΕΤΡΟΠΟΥΛΟΣ ΠΕΤΡΟΣ (ΚΟ)	Κύρια Αγορά
ΕΥΡΟΒΑΝΚ ΕQUITIES ΜΟΝΟΠΡΟΣΩΠΗ Α.Ε.Π.Ε.Υ.	01/04/2019
ΠΑΝΤΕΛΑΚΗΣ ΧΡΗΜΑΤΙΣΤΗΡΙΑΚΗ Α.Ε.Π.Ε.Υ.	16/03/2020
ΠΛΑΣΤΙΚΑ ΘΡΑΚΗΣ (ΚΟ)	Κύρια Αγορά
ΑΛΦΑ FINANCE ΜΟΝΟΠΡΟΣΩΠΗ ΑΕΠΕΥ	26/03/2018
ΛΕΩΝ ΔΕΠΟΛΑΣ ΧΡΗΜΑΤΙΣΤΗΡΙΑΚΗ Α.Ε.Π.Ε.Υ.	28/03/2024
ΠΕΙΡΑΙΩΣ ΜΟΝΟΠΡΟΣΩΠΗ Α.Ε.Π.Ε.Υ.	02/04/2024
ΡΕΒΟΪΑ (ΚΟ)	Κύρια Αγορά
ΒΕΤΑ ΧΡΗΜΑΤΙΣΤΗΡΙΑΚΗ Α.Ε.Π.Ε.Υ.	26/06/2023
ΤΡΑΠΕΖΑ ΟΡΤΙΜΑ ΒΑΝΚ Α.Ε.	15/04/2024
ΣΑΡΑΝΤΗΣ ΓΡ. (ΚΟ)	Κύρια Αγορά
ΒΕΤΑ ΧΡΗΜΑΤΙΣΤΗΡΙΑΚΗ Α.Ε.Π.Ε.Υ.	14/05/2012
ΕΥΡΟΒΑΝΚ ΕQUITIES ΜΟΝΟΠΡΟΣΩΠΗ Α.Ε.Π.Ε.Υ.	24/10/2016
ΠΕΙΡΑΙΩΣ ΜΟΝΟΠΡΟΣΩΠΗ Α.Ε.Π.Ε.Υ.	02/04/2024
ΣΙΔΜΑ ΜΕΤΑΛΛΟΥΡΓΙΚΗ (ΚΟ)	Κύρια Αγορά
ΤΡΑΠΕΖΑ ΟΡΤΙΜΑ ΒΑΝΚ Α.Ε.	25/05/2023
ΤΕΡΝΑ ΕΝΕΡΓΕΙΑΚΗ (ΚΟ)	Κύρια Αγορά
ΕΥΡΟΒΑΝΚ ΕQUITIES ΜΟΝΟΠΡΟΣΩΠΗ Α.Ε.Π.Ε.Υ.	24/05/2021
ΠΕΙΡΑΙΩΣ ΜΟΝΟΠΡΟΣΩΠΗ Α.Ε.Π.Ε.Υ.	09/12/2019
ΤΕΧΝΙΚΗ ΟΛΥΜΠΙΑΚΗ (ΚΟ)	Κύρια Αγορά
ΤΡΑΠΕΖΑ ΟΡΤΙΜΑ ΒΑΝΚ Α.Ε.	05/07/2023
ΤΖΙΡΑΚΙΑΝ ΠΡΟΦΙΛ (ΚΟ)	Κύρια Αγορά
ΛΕΩΝ ΔΕΠΟΛΑΣ ΧΡΗΜΑΤΙΣΤΗΡΙΑΚΗ Α.Ε.Π.Ε.Υ.	19/07/2021

Πίνακας Μετοχών Υπό Ειδική Διαπραγμάτευση

Χρεόγραφο	Κατηγορία Διαπραγμάτευσης
Ειδικός Διαπραγματευτής	Έναρξη Ειδικής Διαπραγμάτευσης
ΤΡΑΠΕΖΑ ΟΡΤΙΜΑ BANK (ΚΟ)	Κύρια Αγορά
EUROBANK EQUITIES ΜΟΝΟΠΡΟΣΩΠΗ Α.Ε.Π.Ε.Υ.	11/12/2023
ΑΛΦΑ FINANCE ΜΟΝΟΠΡΟΣΩΠΗ ΑΕΠΕΥ	12/12/2023
ΤΡΑΠΕΖΑ ΟΡΤΙΜΑ BANK Α.Ε.	06/11/2023

Γνωστοποιήσεις Συναλλαγών - Κατάλογος Υπόχρεων Προσώπων

Ημερομηνία Υποβολής [1]	Επωνυμία	Λόγος Υποβολής [2]	Υπόχρεος	Ιδιότητα Υποχρέου	Σχέση με τον Υπόχρεο	Ημερομηνία Συναλλαγής	Αγορά	Όγκος Συναλλαγών	Αξία Συναλλαγών	Φύση Συναλλαγής [3]	Είδος Χρηματικού μέσου	Παρατηρήσεις [4]
12/07/2024	EUROBANK ERGASIAS YΠHPPEΣIΩN KAI ΣYMMETOΧΩN A.E.	B	ΒΑΣΙΛΕΙΟΥ ΚΩΝΣΤΑΝΤΙΝΟΣ	Μέλος ΔΣ Εκτελεστικό	Συνδεδόμενο Νομικό Πρόσωπο	11/07/2024	ΠΑΡΑΓΩΓΩΝ ΧΑ	96	19,353.00	Π	Παράγωγο	1
12/07/2024	EUROBANK ERGASIAS YΠHPPEΣIΩN KAI ΣYMMETOΧΩN A.E.	B	ΒΑΣΙΛΕΙΟΥ ΚΩΝΣΤΑΝΤΙΝΟΣ	Μέλος ΔΣ Εκτελεστικό	Συνδεδόμενο Νομικό Πρόσωπο	11/07/2024	ΑΞΙΩΝ ΧΑ	31,207	64,944.43	Π	Μετοχή	1
12/07/2024	EUROBANK ERGASIAS YΠHPPEΣIΩN KAI ΣYMMETOΧΩN A.E.	B	ΒΑΣΙΛΕΙΟΥ ΚΩΝΣΤΑΝΤΙΝΟΣ	Μέλος ΔΣ Εκτελεστικό	Συνδεδόμενο Νομικό Πρόσωπο	11/07/2024	ΑΞΙΩΝ ΧΑ	3,400	7,081.00	A	Μετοχή	1
12/07/2024	EUROBANK ERGASIAS YΠHPPEΣIΩN KAI ΣYMMETOΧΩN A.E.	B	ΒΑΣΙΛΕΙΟΥ ΚΩΝΣΤΑΝΤΙΝΟΣ	Μέλος ΔΣ Εκτελεστικό	Συνδεδόμενο Νομικό Πρόσωπο	11/07/2024	ΑΞΙΩΝ ΧΑ	37,516	78,149.68	Π	Μετοχή	1
12/07/2024	EUROBANK ERGASIAS YΠHPPEΣIΩN KAI ΣYMMETOΧΩN A.E.	B	ΒΑΣΙΛΕΙΟΥ ΚΩΝΣΤΑΝΤΙΝΟΣ	Μέλος ΔΣ Εκτελεστικό	Συνδεδόμενο Νομικό Πρόσωπο	11/07/2024	ΑΞΙΩΝ ΧΑ	31,207	64,911.19	A	Μετοχή	1
12/07/2024	ΚΕΚΡΩΨ Α.Ε.	B	ΚΛΩΝΗΣ ΔΗΜΗΤΡΙΟΣ	Πρόεδρος ΔΣ	Συνδεδόμενο Νομικό Πρόσωπο	09/07/2024	ΕΚΤΟΣ ΑΓΟΡΩΝ	920,461	1,297,850.01	Π	Μετοχή	1
12/07/2024	ΚΕΚΡΩΨ Α.Ε.	A	ΣΟΥΡΕΤΗΣ ΠΕΤΡΟΣ	Διευθ. Σύμβουλος	Ο ίδιος	09/07/2024	ΕΚΤΟΣ ΑΓΟΡΩΝ	920,461	1,297,850.01	A	Μετοχή	1

Σημειώσεις Γνωστοποιήσεων Συναλλαγών

Για περισσότερες πληροφορίες επί των γνωστοποιήσεων συναλλαγών επισκεφτείτε την ιστοσελίδα <http://athexgroup.gr/el/web/guest/companies-info-trade-notifications>

[1] - Η Ημερομηνία Υποβολής αφορά την Ημερομηνία που η Γνωστοποίηση παρελήφθει από το Χ.Α.

[2] - Λόγος Υποβολής: Α: Πρόσωπο που ασκεί Διευθυντικά καθήκοντα, Β: Πρόσωπο που έχει στενό δεσμό με πρόσωπο που ασκεί Διευθυντικά καθήκοντα.

[3] - Φύση Συναλλαγής: Α: Αγορά, Π: Πώληση.

[4] - Παρατηρήσεις: 1 - Λόγω Συμμετοχής σε ΑΜΚ, 2 - Λόγω Εξάσκησης Δικαιώματος Προαίρεσης αγοράς μετοχών που παρέχεται στο προσωπικό, 3 - Λόγω Δωρεάς, 4 - Λόγω Συγχώνευσης ή Διάσπασης κλπ, 5 - Λόγω Μετατροπής ή Ανταλλαγής Ομολογιών, 6 - Ανταλλαγή Λόγω Προαιρετικής Δημόσιας Πρότασης.

Υποκείμενη Αγορά				Αγορά Παραγώγων													
Ανωτ Τιμή	Κατωτ Τιμή	Τιμή κλεισ.	Μεταβ.	Μήνας Παράδοσης	Ανοιγμα	Ανωτ Τιμή	Κατωτ Τιμή	Τελ Τιμή	Τιμή κλεισ.	Τελευταία ζήτηση	Τελευταία προσφορά	Τιμή Εκκαθάρισης	Υψηλό ζωής	Χαμηλό ζωής	Πράξεις	Όγκος	Ανοικτές θέσεις
FTSE/X.A. Large Cap				(Μονάδα Διαπραγμάτευσης: 1 Μονάδα Δείκτη x 2€, Χρηματικός Διακανονισμός)													
3,535.31	3,500.74	3,535.31	0.61%	Ιούλιος 2024	3,510.50	3,536.00	3,502.00	3,536.00	3,536.00	---	---		3,624.50	---	90	533	3,591
				Αύγουστος 2024	3,489.00	3,498.25	3,479.00	3,498.25	3,498.25	---	---		3,503.00	---	6	25	486
				Σεπτέμβριος 2024	---	---	---	---	3,527.75	---	---		---	---	---	---	---
				Δεκέμβριος 2024	---	---	---	---	3,545.50	---	---		---	---	---	---	---
				Μάρτιος 2025	---	---	---	---	3,563.25	---	---		---	---	---	---	---
				Ιούνιος 2025	---	---	---	---	3,581.00	---	---		---	---	---	---	---
FTSE/X.A. Τράπεζες				(Μονάδα Διαπραγμάτευσης: 1 Μονάδα Δείκτη x 15€, Χρηματικός Διακανονισμός)													
1,273.83	1,252.46	1,273.83	0.60%	Σεπτέμβριος 2024	1,235.00	1,241.75	1,235.00	1,241.75	1,241.75	---	---		1,310.00	---	6	51	1,042
				Δεκέμβριος 2024	---	---	---	---	1,277.75	---	---		---	---	---	---	---
				Μάρτιος 2025	---	---	---	---	1,284.00	---	---		---	---	---	---	---
				Ιούνιος 2025	---	---	---	---	1,290.50	---	---		---	---	---	---	---
MSCI GREECE REBASED				(Μονάδα Διαπραγμάτευσης: 1 Μονάδα Δείκτη x 2€, Χρηματικός Διακανονισμός)													
5,545.12	5,493.21	5,545.12	0.35%	Ιούλιος 2024	---	---	---	---	5,442.00	---	---		5,636.00	---	---	---	3
				Αύγουστος 2024	---	---	---	---	5,536.50	---	---		---	---	---	---	---
				Σεπτέμβριος 2024	---	---	---	---	5,547.25	---	---		---	---	---	---	---
				Οκτώβριος 2024	---	---	---	---	5,556.00	---	---		---	---	---	---	---
				Νοέμβριος 2024	---	---	---	---	5,564.50	---	---		---	---	---	---	---
				Δεκέμβριος 2024	---	---	---	---	5,575.25	---	---		---	---	---	---	---
				Μάρτιος 2025	---	---	---	---	5,603.25	---	---		---	---	---	---	---
				Ιούνιος 2025	---	---	---	---	5,631.25	---	---		---	---	---	---	---

Σημειώσεις Παραγώγων

Τις τιμές εκκαθάρισης και τις τελικές ανοικτές θέσεις μπορείτε να τις ανακτήσετε στο ακόλουθο path <http://www.helex.gr/el/web/guest/statistics-end-of-day-derivatives>

Υποκείμενη Αγορά				Αγορά Παραγώγων													
Ανωτ Τιμή	Κατωτ Τιμή	Τιμή κλεισ.	Μεταβ.	Μήνας Παράδοσης	Άνοιγμα	Ανωτ Τιμή	Κατωτ Τιμή	Τελ Τιμή	Τιμή κλεισ.	Τελευταία ζήτηση	Τελευταία προσφορά	Τιμή Εκκαθάρισης*	Υψηλό ζωής	Χαμηλό ζωής	Πράξεις	Όγκος	Ανοικτές θέσεις
(Μέγεθος Συμβολαίου: 100 Χρεόγραφα, Φυσική Παράδοση)																	
ALPHA ΥΠΗΡΕΣΙΩΝ ΣΥΜΜ (ΚΟ)				Σεπτέμβριος 2024	1.61	1.68	1.61	1.67	1.67	---	---	---	1.79	---	218	7,552	160,725
1.685	1.6155	1.68	2.44%	Δεκέμβριος 2024	---	---	---	---	1.65	---	---	---	---	---	---	---	---
				Μάρτιος 2025	---	---	---	---	1.66	---	---	---	---	---	---	---	---
				Ιούνιος 2025	---	---	---	---	1.67	---	---	---	---	---	---	---	---
(Μέγεθος Συμβολαίου: 100 Χρεόγραφα, Φυσική Παράδοση)																	
AUTOHELLAS (ΚΟ)				Σεπτέμβριος 2024	12.01	12.13	11.95	11.95	11.95	---	---	---	12.13	---	4	17	160
12.14	11.74	11.76	-1.67%	Δεκέμβριος 2024	---	---	---	---	12.07	---	---	---	---	---	---	---	---
				Μάρτιος 2025	---	---	---	---	12.13	---	---	---	---	---	---	---	---
				Ιούνιος 2025	---	---	---	---	12.19	---	---	---	---	---	---	---	---
(Μέγεθος Συμβολαίου: 100 Χρεόγραφα, Φυσική Παράδοση)																	
CENERGY HOLDINGS (ΚΑ)				Σεπτέμβριος 2024	9.93	9.94	9.89	9.91	9.91	---	---	---	10.03	---	12	43	3,757
9.95	9.82	9.94	0.91%	Δεκέμβριος 2024	---	---	---	---	9.94	---	---	---	---	---	---	---	---
				Μάρτιος 2025	---	---	---	---	9.99	---	---	---	---	---	---	---	---
				Ιούνιος 2025	---	---	---	---	10.04	---	---	---	---	---	---	---	---
(Μέγεθος Συμβολαίου: 100 Χρεόγραφα, Φυσική Παράδοση)																	
COCA-COLA HBC AG (ΚΟ)				Σεπτέμβριος 2024	31.94	32.21	31.74	32.21	32.21	---	---	---	32.43	---	5	21	98
32.32	31.8	32.32	2.67%	Δεκέμβριος 2024	---	---	---	---	31.76	---	---	---	---	---	---	---	---
				Μάρτιος 2025	---	---	---	---	31.92	---	---	---	---	---	---	---	---
				Ιούνιος 2025	---	---	---	---	32.08	---	---	---	---	---	---	---	---
(Μέγεθος Συμβολαίου: 100 Χρεόγραφα, Φυσική Παράδοση)																	
EUROBANK HOLDINGS (ΚΟ)				Σεπτέμβριος 2024	1.99	2.03	1.99	2.03	2.03	---	---	---	2.16	---	24	669	15,527
2.096	2.054	2.096	1.01%	Δεκέμβριος 2024	---	---	---	---	2.09	---	---	---	---	---	---	---	---
				Μάρτιος 2025	---	---	---	---	2.10	---	---	---	---	---	---	---	---
				Ιούνιος 2025	---	---	---	---	2.11	---	---	---	---	---	---	---	---
(Μέγεθος Συμβολαίου: 100 Χρεόγραφα, Φυσική Παράδοση)																	
FOURLIS ΣΥΜΜΕΤΟΧΩΝ (ΚΟ)				Σεπτέμβριος 2024	4.00	4.02	4.00	4.02	4.02	---	---	---	4.19	---	3	15	1,042
3.985	3.95	3.955	0.89%	Δεκέμβριος 2024	---	---	---	---	3.96	---	---	---	---	---	---	---	---
				Μάρτιος 2025	---	---	---	---	3.98	---	---	---	---	---	---	---	---
				Ιούνιος 2025	---	---	---	---	3.99	---	---	---	---	---	---	---	---
(Μέγεθος Συμβολαίου: 100 Χρεόγραφα, Φυσική Παράδοση)																	
HELLENIQ ENERGY (ΚΟ)				Σεπτέμβριος 2024	7.80	7.80	7.73	7.74	7.74	---	---	---	8.40	---	24	84	4,782
7.79	7.665	7.665	-0.84%	Δεκέμβριος 2024	---	---	---	---	7.80	---	---	---	---	---	---	---	---
				Μάρτιος 2025	---	---	---	---	7.84	---	---	---	---	---	---	---	---
				Ιούνιος 2025	---	---	---	---	7.88	---	---	---	---	---	---	---	---

Σημειώσεις Παραγώγων

Τις τιμές εκκαθάρισης και τις τελικές ανοικτές θέσεις μπορείτε να τις ανακτήσετε στο ακόλουθο path <http://www.helex.gr/el/web/guest/statistics-end-of-day-derivatives>

Υποκείμενη Αγορά				Αγορά Παραγώγων										Ανοικτές θέσεις			
Ανωτ Τιμή	Κατωτ Τιμή	Τιμή κλεισ.	Μεταβ.	Μήνας Παράδοσης	Άνοιγμα	Ανωτ Τιμή	Κατωτ Τιμή	Τελ Τιμή	Τιμή κλεισ.	Τελευταία ζήτηση	Τελευταία προσφορά	Τιμή Εκκαθάρισης*	Υψηλό ζωής	Χαμηλό ζωής	Πράξεις	Όγκος	Ανοικτές θέσεις
(Μέγεθος Συμβολαίου: 102 Χρεόγραφα, Φυσική Παράδοση)																	
INTRACOM HOLDINGS (ΚΟ)				Σεπτέμβριος 2024	3.47	3.49	3.45	3.49	3.49	---	---	---	3.55	3.27	21	104	7,737
3.46	3.395	3.42	-0.29%	Δεκέμβριος 2024	---	---	---	---	3.46	---	---	---	---	---	---	---	---
				Μάρτιος 2025	---	---	---	---	3.48	---	---	---	---	---	---	---	---
				Ιούνιος 2025	---	---	---	---	3.50	---	---	---	---	---	---	---	---
(Μέγεθος Συμβολαίου: 100 Χρεόγραφα, Φυσική Παράδοση)																	
INTRAKAT (ΚΟ)				Σεπτέμβριος 2024	4.94	4.99	4.90	4.98	4.98	---	---	---	5.20	---	9	22	2,393
4.98	4.9	4.98	1.22%	Δεκέμβριος 2024	---	---	---	---	4.96	---	---	---	---	---	---	---	---
				Μάρτιος 2025	---	---	---	---	4.99	---	---	---	---	---	---	---	---
				Ιούνιος 2025	---	---	---	---	5.01	---	---	---	---	---	---	---	---
(Μέγεθος Συμβολαίου: 100 Χρεόγραφα, Φυσική Παράδοση)																	
JUMBO (ΚΟ)				Σεπτέμβριος 2024	25.40	25.47	25.32	25.47	25.47	---	---	---	26.97	---	27	106	488
25.56	25.14	25.34	0.80%	Δεκέμβριος 2024	---	---	---	---	25.37	---	---	---	---	---	---	---	---
				Μάρτιος 2025	---	---	---	---	25.49	---	---	---	---	---	---	---	---
				Ιούνιος 2025	---	---	---	---	25.62	---	---	---	---	---	---	---	---
(Μέγεθος Συμβολαίου: 100 Χρεόγραφα, Φυσική Παράδοση)																	
LAMDA DEVELOPMENT(ΚΟ)				Σεπτέμβριος 2024	7.41	7.52	7.35	7.47	7.47	---	---	---	7.52	---	30	284	7,343
7.47	7.28	7.43	1.78%	Δεκέμβριος 2024	---	---	---	---	7.37	---	---	---	---	---	---	---	---
				Μάρτιος 2025	---	---	---	---	7.40	---	---	---	---	---	---	---	---
				Ιούνιος 2025	---	---	---	---	7.44	---	---	---	---	---	---	---	---
(Μέγεθος Συμβολαίου: 100 Χρεόγραφα, Φυσική Παράδοση)																	
METLEN ENERGY & METALS (ΚΟ)				Σεπτέμβριος 2024	36.92	37.02	36.66	36.67	36.67	---	---	---	38.35	---	15	175	4,927
37.08	36.36	36.7	0.27%	Δεκέμβριος 2024	---	---	---	---	37.36	---	---	36.20	---	---	---	20	
				Μάρτιος 2025	---	---	---	---	37.11	---	---	---	---	---	---	---	---
				Ιούνιος 2025	---	---	---	---	37.30	---	---	---	---	---	---	---	---
(Μέγεθος Συμβολαίου: 100 Χρεόγραφα, Φυσική Παράδοση)																	
MIG (ΚΟ)				Σεπτέμβριος 2024	3.84	3.84	3.84	3.84	3.84	---	---	---	3.94	---	1	1	98
3.885	3.78	3.83	-1.29%	Δεκέμβριος 2024	---	---	---	---	3.91	---	---	---	---	---	---	---	
				Μάρτιος 2025	---	---	---	---	3.93	---	---	---	---	---	---	---	---
				Ιούνιος 2025	---	---	---	---	3.95	---	---	---	---	---	---	---	---
(Μέγεθος Συμβολαίου: 100 Χρεόγραφα, Φυσική Παράδοση)																	
QUEST ΣΥΜΜΕΤΟΧΩΝ (ΚΟ)				Σεπτέμβριος 2024	---	---	---	---	5.23	---	---	---	5.38	---	---	---	179
5.32	5.2	5.31	0.76%	Δεκέμβριος 2024	---	---	---	---	5.32	---	---	---	---	---	---	---	
				Μάρτιος 2025	---	---	---	---	5.34	---	---	---	---	---	---	---	---
				Ιούνιος 2025	---	---	---	---	5.37	---	---	---	---	---	---	---	---

Σημειώσεις Παραγώγων

Τις τιμές εκκαθάρισης και τις τελικές ανοικτές θέσεις μπορείτε να τις ανακτήσετε στο ακόλουθο path <http://www.helex.gr/el/web/guest/statistics-end-of-day-derivatives>

Υποκείμενη Αγορά				Αγορά Παραγώγων													
Ανωτ Τιμή	Κατωτ Τιμή	Τιμή κλεισ.	Μεταβ.	Μήνας Παράδοσης	Άνοιγμα	Ανωτ Τιμή	Κατωτ Τιμή	Τελ Τιμή	Τιμή κλεισ.	Τελευταία ζήτηση	Τελευταία προσφορά	Τιμή Εκκαθάρισης*	Υψηλό ζωής	Χαμηλό ζωής	Πράξεις	Όγκος	Ανοικτές θέσεις
(Μέγεθος Συμβολαίου: 100 Χρεόγραφα, Φυσική Παράδοση)																	
ΤΙΤΑΝ CEMENT (ΚΑ)				Σεπτέμβριος 2024	30.79	30.99	30.71	30.71	30.71	---	---	---	31.02	---	19	54	287
31.1	30.4	30.95	0.81%	Δεκέμβριος 2024	---	---	---	---	30.98	---	---	---	---	---	---	---	---
				Μάρτιος 2025	---	---	---	---	31.13	---	---	---	---	---	---	---	---
				Ιούνιος 2025	---	---	---	---	31.29	---	---	---	---	---	---	---	---
(Μέγεθος Συμβολαίου: 100 Χρεόγραφα, Φυσική Παράδοση)																	
ΒΙΟΗΑΛCO SA/NV (ΚΑ)				Σεπτέμβριος 2024	6.15	6.15	6.12	6.12	6.12	---	---	---	6.50	---	17	111	3,835
6.15	6.07	6.09	-0.81%	Δεκέμβριος 2024	---	---	---	---	6.20	---	---	---	---	---	---	---	---
				Μάρτιος 2025	---	---	---	---	6.23	---	---	---	---	---	---	---	---
				Ιούνιος 2025	---	---	---	---	6.26	---	---	---	---	---	---	---	---
(Μέγεθος Συμβολαίου: 100 Χρεόγραφα, Φυσική Παράδοση)																	
ΑΒΑΞ Α.Ε. (ΚΟ)				Σεπτέμβριος 2024	1.46	1.46	1.46	1.46	1.46	---	---	---	1.49	---	1	3	637
1.488	1.45	1.468	-0.54%	Δεκέμβριος 2024	---	---	---	---	1.49	---	---	---	---	---	---	---	---
				Μάρτιος 2025	---	---	---	---	1.50	---	---	---	---	---	---	---	---
				Ιούνιος 2025	---	---	---	---	1.50	---	---	---	---	---	---	---	---
(Μέγεθος Συμβολαίου: 100 Χρεόγραφα, Φυσική Παράδοση)																	
ΑΔΜΗΕ ΣΥΜΜΕΤΟΧΩΝ Α.Ε. (ΚΟ)				Σεπτέμβριος 2024	2.26	2.31	2.26	2.30	2.30	---	---	---	2.39	---	52	544	22,977
2.32	2.28	2.31	0.44%	Δεκέμβριος 2024	---	---	---	---	2.32	---	---	---	---	---	---	---	---
				Μάρτιος 2025	---	---	---	---	2.33	---	---	---	---	---	---	---	---
				Ιούνιος 2025	---	---	---	---	2.34	---	---	---	---	---	---	---	---
(Μέγεθος Συμβολαίου: 100 Χρεόγραφα, Φυσική Παράδοση)																	
ΑΕΡΟΠΟΡΙΑ ΑΙΓΑΙΟΥ (ΚΟ)				Σεπτέμβριος 2024	12.30	12.39	12.20	12.20	12.20	---	---	---	12.49	---	16	38	3,726
12.33	12.1	12.1	-0.66%	Δεκέμβριος 2024	---	---	---	---	12.29	---	---	---	---	---	---	---	---
				Μάρτιος 2025	---	---	---	---	12.35	---	---	---	---	---	---	---	---
				Ιούνιος 2025	---	---	---	---	12.41	---	---	---	---	---	---	---	---
(Μέγεθος Συμβολαίου: 100 Χρεόγραφα, Φυσική Παράδοση)																	
ΓΕΚ ΤΕΡΝΑ (ΚΟ)				Σεπτέμβριος 2024	17.72	17.80	17.67	17.71	17.71	---	---	---	17.91	---	33	156	14,452
17.7	17.46	17.54	0.23%	Δεκέμβριος 2024	---	---	---	---	17.66	---	---	---	---	---	---	---	---
				Μάρτιος 2025	---	---	---	---	17.75	---	---	---	---	---	---	---	---
				Ιούνιος 2025	---	---	---	---	17.83	---	---	---	---	---	---	---	---
(Μέγεθος Συμβολαίου: 100 Χρεόγραφα, Φυσική Παράδοση)																	
ΔΕΗ (ΚΟ)				Σεπτέμβριος 2024	11.78	11.78	11.61	11.66	11.66	---	---	---	11.88	---	33	250	31,626
11.96	11.75	11.75	-1.43%	Δεκέμβριος 2024	---	---	---	---	12.03	---	---	---	---	---	---	---	---
				Μάρτιος 2025	---	---	---	---	12.09	---	---	---	---	---	---	---	---
				Ιούνιος 2025	---	---	---	---	12.15	---	---	---	---	---	---	---	---

Σημειώσεις Παραγώγων

Τις τιμές εκκαθάρισης και τις τελικές ανοικτές θέσεις μπορείτε να τις ανακτήσετε στο ακόλουθο path <http://www.helex.gr/el/web/guest/statistics-end-of-day-derivatives>

Υποκείμενη Αγορά				Αγορά Παραγώγων										Ανοικτές θέσεις				
Ανωτ Τιμή	Κατωτ Τιμή	Τιμή κλεισ.	Μεταβ.	Μήνας Παράδοσης	Άνοιγμα	Ανωτ Τιμή	Κατωτ Τιμή	Τελ Τιμή	Τιμή κλεισ.	Τελευταία ζήτηση	Τελευταία προσφορά	Τιμή Εκκαθάρισης*	Υψηλό ζωής	Χαμηλό ζωής	Πράξεις	Όγκος	Ανοικτές θέσεις	
ΔΙΕΘΝΗΣ ΑΕΡΟΛΙΜΕΝΑΣ ΑΘΗΝΩΝ(ΚΟ)																		(Μέγεθος Συμβολαίου: 100 Χρεόγραφα, Φυσική Παράδοση)
7.998	7.912	7.986	0.96%	Σεπτέμβριος 2024	7.98	8.00	7.98	8.00	8.00	---	---	---	8.41	---	6	24	938	
				Δεκέμβριος 2024	---	---	---	---	7.98	---	---	---	---	---	---	---	---	
				Μάρτιος 2025	---	---	---	---	8.02	---	---	---	---	---	---	---	---	
				Ιούνιος 2025	---	---	---	---	8.06	---	---	---	---	---	---	---	---	
ΕΘΝΙΚΗ ΤΡΑΠΕΖΑ (ΚΟ)																		(Μέγεθος Συμβολαίου: 100 Χρεόγραφα, Φυσική Παράδοση)
7.926	7.848	7.87	-1.43%	Σεπτέμβριος 2024	7.63	7.66	7.60	7.63	7.63	---	---	---	8.36	---	119	1,132	16,596	
				Δεκέμβριος 2024	---	---	---	---	8.06	---	---	---	---	---	---	---	---	
				Μάρτιος 2025	---	---	---	---	8.10	---	---	---	---	---	---	---	---	
				Ιούνιος 2025	---	---	---	---	8.14	---	---	---	---	---	---	---	---	
ΕΒΑΛΧΑΛΚΟΡ (ΚΟ)																		(Μέγεθος Συμβολαίου: 100 Χρεόγραφα, Φυσική Παράδοση)
1.888	1.874	1.878	-0.42%	Σεπτέμβριος 2024	1.89	1.89	1.89	1.89	1.89	---	---	---	2.04	---	4	15	4,706	
				Δεκέμβριος 2024	---	---	---	---	1.89	---	---	---	1.88	---	---	---	13	
				Μάρτιος 2025	---	---	---	---	1.91	---	---	---	---	---	---	---	---	
				Ιούνιος 2025	---	---	---	---	1.92	---	---	---	---	---	---	---	---	
ΕΛΛΑΚΤΩΡ (ΚΟ)																		(Μέγεθος Συμβολαίου: 100 Χρεόγραφα, Φυσική Παράδοση)
2.645	2.56	2.6	0.39%	Σεπτέμβριος 2024	2.60	2.63	2.60	2.63	2.63	---	---	---	2.70	---	5	26	3,667	
				Δεκέμβριος 2024	---	---	---	---	2.61	---	---	---	---	---	---	---	---	
				Μάρτιος 2025	---	---	---	---	2.63	---	---	---	---	---	---	---	---	
				Ιούνιος 2025	---	---	---	---	2.64	---	---	---	---	---	---	---	---	
ΕΛΛΗΝ. ΧΡΗΜΑΤΙΣΤΗΡΙΑ-Χ.Α. (ΚΟ)																		(Μέγεθος Συμβολαίου: 100 Χρεόγραφα, Φυσική Παράδοση)
4.88	4.83	4.87	0.72%	Σεπτέμβριος 2024	4.88	4.91	4.88	4.89	4.89	---	---	---	5.25	---	11	60	5,999	
				Δεκέμβριος 2024	---	---	---	---	4.88	---	---	---	---	---	---	---	---	
				Μάρτιος 2025	---	---	---	---	4.90	---	---	---	---	---	---	---	---	
				Ιούνιος 2025	---	---	---	---	4.93	---	---	---	---	---	---	---	---	
ΕΥΔΑΠ (ΚΟ)																		(Μέγεθος Συμβολαίου: 100 Χρεόγραφα, Φυσική Παράδοση)
5.79	5.69	5.77	0.00%	Σεπτέμβριος 2024	5.67	5.67	5.65	5.65	5.65	---	---	---	5.90	---	4	13	4,407	
				Δεκέμβριος 2024	---	---	---	---	5.82	---	---	---	---	---	---	---	---	
				Μάρτιος 2025	---	---	---	---	5.85	---	---	---	---	---	---	---	---	
				Ιούνιος 2025	---	---	---	---	5.88	---	---	---	---	---	---	---	---	
ΜΟΤΟΡ ΟΪΛ (ΚΟ)																		(Μέγεθος Συμβολαίου: 100 Χρεόγραφα, Φυσική Παράδοση)
23.14	22.62	22.62	-1.48%	Σεπτέμβριος 2024	23.19	23.32	22.86	22.90	22.90	---	---	---	26.50	---	123	709	2,069	
				Δεκέμβριος 2024	---	---	---	---	23.17	---	---	---	---	---	---	---	---	
				Μάρτιος 2025	---	---	---	---	23.28	---	---	---	---	---	---	---	---	
				Ιούνιος 2025	---	---	---	---	23.40	---	---	---	---	---	---	---	---	

Σημειώσεις Παραγώγων

Τις τιμές εκκαθάρισης και τις τελικές ανοικτές θέσεις μπορείτε να τις ανακτήσετε στο ακόλουθο path <http://www.helex.gr/el/web/guest/statistics-end-of-day-derivatives>

Υποκείμενη Αγορά				Αγορά Παραγώγων										Ανοικτές θέσεις			
Ανωτ Τιμή	Κατωτ Τιμή	Τιμή κλεισ.	Μεταβ.	Μήνας Παράδοσης	Άνοιγμα	Ανωτ Τιμή	Κατωτ Τιμή	Τελ Τιμή	Τιμή κλεισ.	Τελευταία ζήτηση	Τελευταία προσφορά	Τιμή Εκκαθάρισης*	Υψηλό ζωής	Χαμηλό ζωής	Πράξεις	Όγκος	Ανοικτές θέσεις
ΟΛΠ (ΚΟ)				(Μέγεθος Συμβολαίου: 100 Χρεόγραφα, Φυσική Παράδοση)													
27.2	26.7	26.7	-1.29%	Σεπτέμβριος 2024	---	---	---	---	25.22	---	---	---	24.92	---	---	---	80
				Δεκέμβριος 2024	---	---	---	---	27.29	---	---	---	---	---	---	---	---
				Μάρτιος 2025	---	---	---	---	27.43	---	---	---	---	---	---	---	---
				Ιούνιος 2025	---	---	---	---	27.57	---	---	---	---	---	---	---	---
ΟΠΑΠ (ΚΟ)				(Μέγεθος Συμβολαίου: 102 Χρεόγραφα, Φυσική Παράδοση)													
15.79	15.5	15.7	0.77%	Σεπτέμβριος 2024	15.64	15.78	15.60	15.77	15.77	---	---	---	15.78	14.60	105	723	2,906
				Δεκέμβριος 2024	---	---	---	---	15.94	---	---	---	15.30	---	---	---	20
				Μάρτιος 2025	---	---	---	---	15.80	---	---	---	---	---	---	---	---
				Ιούνιος 2025	---	---	---	---	15.88	---	---	---	---	---	---	---	---
ΟΤΕ (ΚΟ)				(Μέγεθος Συμβολαίου: 100 Χρεόγραφα, Φυσική Παράδοση)													
14.1	13.96	14.1	0.43%	Σεπτέμβριος 2024	14.13	14.17	14.08	14.12	14.12	---	---	---	14.26	---	12	38	5,154
				Δεκέμβριος 2024	---	---	---	---	14.17	---	---	---	---	---	---	---	---
				Μάρτιος 2025	---	---	---	---	14.24	---	---	---	---	---	---	---	---
				Ιούνιος 2025	---	---	---	---	14.31	---	---	---	---	---	---	---	---
ΠΕΙΡΑΙΩΣ FINANCIAL HOLD (ΚΟ)				(Μέγεθος Συμβολαίου: 100 Χρεόγραφα, Φυσική Παράδοση)													
3.728	3.611	3.728	1.58%	Σεπτέμβριος 2024	3.68	3.77	3.65	3.77	3.77	---	---	---	4.05	---	207	2,932	102,255
				Δεκέμβριος 2024	---	---	---	---	3.67	---	---	---	3.43	---	---	---	---
				Μάρτιος 2025	---	---	---	---	3.72	---	---	---	---	---	---	---	---
				Ιούνιος 2025	---	---	---	---	3.74	---	---	---	---	---	---	---	---
ΤΕΡΝΑ ΕΝΕΡΓΕΙΑΚΗ (ΚΟ)				(Μέγεθος Συμβολαίου: 100 Χρεόγραφα, Φυσική Παράδοση)													
19.35	19.25	19.35	0.31%	Σεπτέμβριος 2024	19.33	19.41	19.32	19.41	19.41	---	---	---	19.55	---	15	110	22,377
				Δεκέμβριος 2024	---	---	---	---	19.46	---	---	---	---	---	---	---	---
				Μάρτιος 2025	---	---	---	---	19.56	---	---	---	---	---	---	---	---
				Ιούνιος 2025	---	---	---	---	19.66	---	---	---	---	---	---	---	---
ΤΡΑΠΕΖΑ ΟΡΤΙΜΑ BANK (ΚΟ)				(Μέγεθος Συμβολαίου: 100 Χρεόγραφα, Φυσική Παράδοση)													
12.04	11.74	12.02	0.50%	Σεπτέμβριος 2024	---	---	---	---	11.98	---	---	---	13.13	---	---	---	71
				Δεκέμβριος 2024	---	---	---	---	12.07	---	---	---	---	---	---	---	---
				Μάρτιος 2025	---	---	---	---	12.13	---	---	---	---	---	---	---	---
				Ιούνιος 2025	---	---	---	---	12.19	---	---	---	---	---	---	---	---

Σημειώσεις Παραγώγων

Τις τιμές εκκαθάρισης και τις τελικές ανοικτές θέσεις μπορείτε να τις ανακτήσετε στο ακόλουθο path <http://www.helex.gr/el/web/guest/statistics-end-of-day-derivatives>

FTSE/X.A. Large Cap

(Μονάδα Διαπραγμάτευσης: 1 Μονάδα Δείκτη x 2€ - Τρόπος Εξάσκησης: Ευρωπαϊκός, Χρηματικός Διακανονισμός)

Τιμή Εξάσκησης	Δικαιώματα Αγοράς												Δικαιώματα Πώλησης												Τιμή Εξάσκησης					
	Ιούλιος 2024				Αύγουστος 2024				Λοιποί Μήνες				Ιούλιος 2024				Αύγουστος 2024				Λοιποί Μήνες									
	Άνοιγμα	Ανιγτ Τιμή	Καπιτ Τιμή	Τελ Τιμή	Τιμή κλεισ.	Όγκος	Ανοικτές θέσεις	Άνοιγμα	Ανιγτ Τιμή	Καπιτ Τιμή	Τελ Τιμή	Τιμή κλεισ.	Όγκος	Ανοικτές θέσεις	Όγκος	Ανοικτές θέσεις	Άνοιγμα	Ανιγτ Τιμή	Καπιτ Τιμή	Τελ Τιμή	Τιμή κλεισ.	Όγκος	Ανοικτές θέσεις	Όγκος		Ανοικτές θέσεις	Τιμή Εξάσκησης			
2,450	-	-	-	-	-	-	-	-	-	-	-	-	-	-	-	-	-	-	-	-	-	-	-	-	-	-	2,450			
2,500	-	-	-	-	-	-	-	-	-	-	-	-	-	-	-	-	-	-	-	-	-	-	-	-	-	-	2,500			
2,550	-	-	-	-	-	-	-	-	-	-	-	-	-	-	-	-	-	-	-	-	-	-	-	-	-	-	2,550			
2,600	-	-	-	-	-	-	-	-	-	-	-	-	-	-	-	-	-	-	-	-	-	-	-	-	-	-	2,600			
2,650	-	-	-	-	-	-	-	-	-	-	-	-	-	-	-	-	-	-	-	-	-	-	-	-	-	-	2,650			
2,700	-	-	-	-	-	-	-	-	-	-	-	-	-	-	-	-	-	-	-	-	-	-	-	-	-	-	2,700			
2,750	-	-	-	-	-	-	-	-	-	-	-	-	-	-	-	-	-	-	-	-	-	-	-	-	-	-	2,750			
2,800	-	-	-	-	-	-	-	-	-	-	-	-	-	-	-	-	-	-	-	-	-	-	-	-	-	-	2,800			
2,850	-	-	-	-	-	-	-	-	-	-	-	-	-	-	-	-	-	-	-	-	-	-	-	-	-	-	2,850			
2,900	-	-	-	-	-	-	-	-	-	-	-	-	-	-	-	-	-	-	-	-	-	-	-	-	-	-	2,900			
2,950	-	-	-	-	-	-	-	-	-	-	-	-	-	-	-	-	-	-	-	-	-	-	-	-	-	-	2,950			
3,000	-	-	-	-	-	-	-	-	-	-	-	-	-	-	-	-	-	-	-	-	-	-	-	-	-	-	3,000			
3,050	-	-	-	-	-	-	-	-	-	-	-	-	-	-	-	-	-	-	-	-	-	-	-	-	-	-	3,050			
3,100	-	-	-	-	-	-	-	-	-	-	-	-	-	-	-	-	-	-	-	-	-	-	-	-	-	-	3,100			
3,150	0.00	0.00	0.00	-	360.00	-	-	0.00	0.00	0.00	-	338.00	-	-	-	-	0.00	0.00	0.00	-	3.70	-	-	-	-	-	3,150			
3,200	0.00	0.00	0.00	-	310.00	-	-	0.00	0.00	0.00	-	291.00	-	-	-	-	0.00	0.00	0.00	-	6.80	-	-	-	-	-	3,200			
3,250	0.00	0.00	0.00	-	260.00	-	20	0.00	0.00	0.00	-	246.00	-	-	-	-	0.00	0.00	0.00	-	12.00	-	-	-	-	-	3,250			
3,300	0.00	0.00	0.00	-	210.00	-	-	0.00	0.00	0.00	-	204.00	-	-	-	-	0.00	0.00	0.00	-	19.75	-	40	-	-	-	3,300			
3,350	0.00	0.00	0.00	-	162.00	-	83	0.00	0.00	0.00	-	165.00	-	-	-	-	0.00	0.00	0.00	-	31.00	-	10	-	-	-	3,350			
3,400	0.00	0.00	0.00	-	116.00	-	21	0.00	0.00	0.00	-	131.00	-	-	-	-	0.00	0.00	0.00	-	46.25	-	20	-	-	-	3,400			
3,450	0.00	0.00	0.00	-	76.50	-	60	0.00	0.00	0.00	-	101.00	-	20	-	-	0.00	0.00	0.00	-	66.00	-	20	-	-	-	3,450			
3,500	0.00	0.00	0.00	-	45.25	-	53	0.00	0.00	0.00	-	75.50	-	20	-	-	0.00	0.00	0.00	-	90.50	-	41	-	-	-	3,500			
3,550	19.00	19.00	19.00	19.00	19.00	20	90	0.00	0.00	0.00	-	55.00	-	-	-	0.00	19.00	0.00	-	63.50	-	20	0.00	0.00	0.00	-	120.00	-	20	3,550
3,600	0.00	0.00	0.00	-	10.50	-	46	0.00	0.00	0.00	-	38.75	-	-	-	0.00	0.00	0.00	-	154.00	-	20	-	-	-	-	3,600			
3,650	0.00	0.00	0.00	-	4.10	-	70	0.00	0.00	0.00	-	26.50	-	-	-	0.00	0.00	0.00	-	191.00	-	-	-	-	-	-	3,650			
3,700	0.00	0.00	0.00	-	1.30	-	90	0.00	0.00	0.00	-	17.75	-	-	-	0.00	0.00	0.00	-	232.00	-	-	-	-	-	-	3,700			
3,750	0.00	0.00	0.00	-	0.37	-	20	0.00	0.00	0.00	-	11.25	-	-	-	0.00	0.00	0.00	-	276.00	-	-	-	-	-	-	3,750			
3,800	0.00	0.00	0.00	-	0.09	-	20	0.00	0.00	0.00	-	7.10	-	-	-	0.00	0.00	0.00	-	322.00	-	-	-	-	-	-	3,800			
3,850	0.00	0.00	0.00	-	0.02	-	-	0.00	0.00	0.00	-	4.30	-	-	-	0.00	0.00	0.00	-	369.00	-	-	-	-	-	-	3,850			
3,900	0.00	0.00	0.00	-	0.02	-	-	0.00	0.00	0.00	-	2.50	-	-	-	0.00	0.00	0.00	-	417.00	-	-	-	-	-	-	3,900			
Σύνολο:						20	573							0	40	0	0				0	407			0	171	0	0		
Αριθμός Πράξεων:							1								0	0					0					0	0			

ALPHA ΥΠΗΡΕΣΙΩΝ ΣΥΜΜ (ΚΟ)

(Μέγεθος Συμβολαίου: 100 Χρέδγραμμα, Τρόπος Εξάσκησης: Αμερικάνικος, Φυσική Παράδοση)

Τιμή Εξάσκησης	Δικαιώματα Αγοράς														Δικαιώματα Πώλησης														
	Ιούλιος 2024				Αύγουστος 2024				Λοιποί Μήνες		Ιούλιος 2024				Αύγουστος 2024				Λοιποί Μήνες		Τιμή Εξάσκησης								
	Άνοιγμα	Ανιγν. Τιμή	Καπιτ. Τιμή	Τελ. Τιμή	Τιμή κλεισ.	Όγκος	Ανοικτές θέσεις	Άνοιγμα	Ανιγν. Τιμή	Καπιτ. Τιμή	Τελ. Τιμή	Τιμή κλεισ.	Όγκος	Ανοικτές θέσεις	Όγκος	Ανοικτές θέσεις	Άνοιγμα	Ανιγν. Τιμή	Καπιτ. Τιμή	Τελ. Τιμή		Τιμή κλεισ.	Όγκος	Ανοικτές θέσεις	Όγκος	Ανοικτές θέσεις			
0.850						-	-							-	-														0.009
0.900						-	-							-	-													0.009	
0.950						-	-							-	-													0.010	
1.000	0.000	0.000	0.000	0.640	-	-	0.000	0.000	0.000	0.642	-	-					0.000	0.000	0.000	0.001	-	-	0.000	0.000	0.000	0.001	-	-	0.010
1.100	0.000	0.000	0.000	0.540	-	-	0.000	0.000	0.000	0.542	-	-					0.000	0.000	0.000	0.001	-	-	0.000	0.000	0.000	0.001	-	-	0.011
1.200	0.000	0.000	0.000	0.441	-	-	0.000	0.000	0.000	0.442	-	-					0.000	0.000	0.000	0.003	-	-	0.000	0.000	0.000	0.001	-	-	0.012
1.300	0.000	0.000	0.000	0.341	-	-	0.000	0.000	0.000	0.343	-	-					0.000	0.000	0.000	0.002	-	-	0.000	0.000	0.000	0.001	-	-	0.013
1.400	0.000	0.000	0.000	0.242	-	-	0.000	0.000	0.000	0.246	-	-					0.000	0.000	0.000	0.001	-	-	0.000	0.000	0.000	0.003	-	-	0.014
1.500	0.000	0.000	0.000	0.151	-	-	0.000	0.000	0.000	0.158	-	-					0.000	0.000	0.000	0.010	-	-	0.000	0.000	0.000	0.015	-	-	0.015
1.600	0.000	0.000	0.000	0.077	-	-	0.000	0.000	0.000	0.087	-	-					0.000	0.000	0.000	0.036	-	-	0.000	0.000	0.000	0.044	-	-	0.016
1.700	0.000	0.000	0.000	0.032	-	-	0.000	0.000	0.000	0.041	-	-					0.000	0.000	0.000	0.091	-	-	0.000	0.000	0.000	0.098	-	-	0.017
1.800	0.000	0.000	0.000	0.010	-	-	0.000	0.000	0.000	0.016	-	-					0.000	0.000	0.000	0.169	-	-	0.000	0.000	0.000	0.173	-	-	0.018
1.900	0.000	0.000	0.000	0.002	-	-	0.000	0.000	0.000	0.005	-	-					0.000	0.000	0.000	0.262	-	-	0.000	0.000	0.000	0.263	-	-	0.019
2.000	0.000	0.000	0.000	0.001	-	-	0.000	0.000	0.000	0.001	-	-					0.000	0.000	0.000	0.360	-	-	0.000	0.000	0.000	0.360	-	-	0.020
2.200	0.000	0.000	0.000	0.001	-	-	0.000	0.000	0.000	0.001	-	-					0.000	0.000	0.000	0.560	-	-	0.000	0.000	0.000	0.560	-	-	0.022
2.400	0.000	0.000	0.000	0.001	-	-	0.000	0.000	0.000	0.001	-	-					0.000	0.000	0.000	0.760	-	-	0.000	0.000	0.000	0.760	-	-	0.024
2.600	0.000	0.000	0.000	0.001	-	-	0.000	0.000	0.000	0.001	-	-					0.000	0.000	0.000	0.960	-	-	0.000	0.000	0.000	0.960	-	-	0.026
Σύνολο:						0	0						0	0	0	0											0	0	0
Αριθμός Πράξεων:						0							0		0					0.00						0		0	

ΔΕΗ (ΚΟ)

(Μέγεθος Συμβολαίου: 100 Χρέδγραμμα, Τρόπος Εξάσκησης: Αμερικάνικος, Φυσική Παράδοση)

Τιμή Εξάσκησης	Δικαιώματα Αγοράς														Δικαιώματα Πώλησης																				
	Ιούλιος 2024						Αύγουστος 2024						Λοιποί Μήνες		Ιούλιος 2024						Αύγουστος 2024						Λοιποί Μήνες		Τιμή Εξάσκησης						
	Άνοιγμα	Ανιτ Τιμή	Κατωτ Τιμή	Τελ Τιμή	Τιμή κλεισ.	Όγκος	Άνοιγμα	Ανιτ Τιμή	Κατωτ Τιμή	Τελ Τιμή	Τιμή κλεισ.	Όγκος	Άνοιγτες θέσεις	Όγκος	Άνοιγτες θέσεις	Άνοιγμα	Ανιτ Τιμή	Κατωτ Τιμή	Τελ Τιμή	Τιμή κλεισ.	Όγκος	Άνοιγτες θέσεις	Άνοιγμα	Ανιτ Τιμή	Κατωτ Τιμή	Τελ Τιμή	Τιμή κλεισ.	Όγκος		Άνοιγτες θέσεις	Όγκος	Άνοιγτες θέσεις			
6.800						-						-										-												0.068	
7.200						-						-										-											0.072		
7.600						-						-										-											0.076		
8.000						-						-										-											0.080		
8.400	0.000	0.000	0.000		3.52	-	-	0.000	0.000	0.000		3.54	-	-	0.000	0.000	0.000		0.001	-	-	0.000	0.000	0.000		0.001	-	-	0.000	0.000	0.000	0.001	-	-	0.084
8.800	0.000	0.000	0.000		3.12	-	-	0.000	0.000	0.000		3.14	-	-	0.000	0.000	0.000		0.001	-	-	0.000	0.000	0.000		0.001	-	-	0.000	0.000	0.000	0.001	-	-	0.088
9.200	0.000	0.000	0.000		2.72	-	-	0.000	0.000	0.000		2.74	-	-	0.000	0.000	0.000		0.001	-	-	0.000	0.000	0.000		0.001	-	-	0.000	0.000	0.000	0.001	-	-	0.092
9.600	0.000	0.000	0.000		2.32	-	-	0.000	0.000	0.000		2.34	-	-	0.000	0.000	0.000		0.001	-	-	0.000	0.000	0.000		0.002	-	-	0.000	0.000	0.000	0.002	-	-	0.096
10.000	0.000	0.000	0.000		1.92	-	5	0.000	0.000	0.000		1.95	-	-	0.000	0.000	0.000		0.001	-	-	0.000	0.000	0.000		0.007	-	-	0.000	0.000	0.000	0.007	-	-	0.100
11.000	0.000	0.000	0.000		0.931	-	26	0.000	0.000	0.000		1.03	-	5	0.000	0.000	0.000		0.006	-	12	0.000	0.000	0.000		0.090	-	-	0.000	0.000	0.000	0.090	-	-	0.110
12.000	0.000	0.000	0.000		0.173	-	60	0.000	0.000	0.000		0.385	-	-	0.000	0.000	0.000		0.248	-	10	0.000	0.000	0.000		0.443	-	-	0.000	0.000	0.000	0.443	-	-	0.120
13.000	0.000	0.000	0.000		0.004	-	10	0.000	0.000	0.000		0.093	-	-	0.000	0.000	0.000		1.08	-	-	0.000	0.000	0.000		1.15	-	-	0.000	0.000	0.000	1.15	-	-	0.130
14.000	0.000	0.000	0.000		0.001	-	-	0.000	0.000	0.000		0.014	-	-	0.000	0.000	0.000		2.08	-	-	0.000	0.000	0.000		2.08	-	-	0.000	0.000	0.000	2.08	-	-	0.140
15.000	0.000	0.000	0.000		0.001	-	-	0.000	0.000	0.000		0.001	-	-	0.000	0.000	0.000		3.08	-	-	0.000	0.000	0.000		3.08	-	-	0.000	0.000	0.000	3.08	-	-	0.150
16.000	0.000	0.000	0.000		0.001	-	-	0.000	0.000	0.000		0.001	-	-	0.000	0.000	0.000		4.08	-	-	0.000	0.000	0.000		4.08	-	-	0.000	0.000	0.000	4.08	-	-	0.160
17.000	0.000	0.000	0.000		0.001	-	-	0.000	0.000	0.000		0.001	-	-	0.000	0.000	0.000		5.08	-	-	0.000	0.000	0.000		5.08	-	-	0.000	0.000	0.000	5.08	-	-	0.170
18.000						-						-									-													0.180	
Σύνολο:						0	101					0	5	0	0					0	22					0	5	0	0						
Αριθμός Πράξεων:						0						0		0						0.00						0		0							

ΕΘΝΙΚΗ ΤΡΑΠΕΖΑ (ΚΟ)

(Μέγεθος Συμβολαίου: 100 Χρέεγραφα, Τρόπος Εξάσκησης: Αμερικάνικος, Φυσική Παράδοση)

Τιμή Εξάσκησης	Δικαιώματα Αγοράς													Δικαιώματα Πώλησης																
	Ιούλιος 2024				Αύγουστος 2024				Λοιποί Μήνες					Ιούλιος 2024				Αύγουστος 2024				Λοιποί Μήνες								
	Άνοιγμα	Ανιγτ Τιμή	Καπιτ Τιμή	Τελ Τιμή	Τιμή κλεισ.	Όγκος	Ανοικτές θέσεις	Άνοιγμα	Ανιγτ Τιμή	Καπιτ Τιμή	Τελ Τιμή	Τιμή κλεισ.	Όγκος	Ανοικτές θέσεις	Όγκος	Ανοικτές θέσεις	Άνοιγμα	Ανιγτ Τιμή	Καπιτ Τιμή	Τελ Τιμή	Τιμή κλεισ.	Όγκος	Ανοικτές θέσεις	Όγκος	Ανοικτές θέσεις	Τιμή Εξάσκησης				
3.400						-	-						-	-									-	-				0.034		
3.600						-	-						-	-									-	-				0.036		
3.800						-	-						-	-									-	-				0.038		
4.000						-	-						-	-									-	-				0.040		
4.400						-	-						-	-									-	-				0.044		
4.800						-	-						-	-									-	-				0.048		
5.200	0.000	0.000	0.000		2.78	-	-						-	-			0.000	0.000	0.000		0.001	-	-				0.052			
5.600	0.000	0.000	0.000		2.38	-	-	0.000	0.000	0.000		2.39	-	-			0.000	0.000	0.000		0.001	-	-	0.000	0.000	0.000	0.001	-	-	0.056
6.000	0.000	0.000	0.000		1.98	-	-	0.000	0.000	0.000		1.99	-	-			0.000	0.000	0.000		0.001	-	-	0.000	0.000	0.000	0.001	-	-	0.060
6.400	0.000	0.000	0.000		1.58	-	-	0.000	0.000	0.000		1.60	-	-			0.000	0.000	0.000		0.001	-	-	0.000	0.000	0.000	0.004	-	-	0.064
6.800	0.000	0.000	0.000		1.18	-	-	0.000	0.000	0.000		1.21	-	-			0.000	0.000	0.000		0.001	-	-	0.000	0.000	0.000	0.018	-	-	0.068
7.200	0.000	0.000	0.000		0.785	-	-	0.000	0.000	0.000		0.856	-	-			0.000	0.000	0.000		0.001	-	-	0.000	0.000	0.000	0.062	-	-	0.072
7.600	0.000	0.000	0.000		0.410	-	-	0.000	0.000	0.000		0.554	-	-			0.000	0.000	0.000		0.026	-	-	0.000	0.000	0.000	0.159	-	-	0.076
8.000	0.000	0.000	0.000		0.139	-	-	0.198	0.198	0.198	0.198	0.198	1	3			0.000	0.000	0.000		0.155	-	-	0.000	0.000	0.000	0.328	-	-	0.080
8.400	0.000	0.000	0.000		0.025	-	-	0.000	0.000	0.000		0.170	-	-			0.000	0.000	0.000		0.442	-	-	0.000	0.000	0.000	0.575	-	-	0.084
8.800	0.000	0.000	0.000		0.002	-	-	0.000	0.000	0.000		0.081	-	-			0.000	0.000	0.000		0.821	-	-	0.000	0.000	0.000	0.887	-	-	0.088
9.200	0.000	0.000	0.000		0.001	-	-	0.000	0.000	0.000		0.033	-	-			0.000	0.000	0.000		1.22	-	-	0.000	0.000	0.000	1.24	-	-	0.092
9.600	0.000	0.000	0.000		0.001	-	-	0.000	0.000	0.000		0.013	-	-			0.000	0.000	0.000		1.62	-	-	0.000	0.000	0.000	1.62	-	-	0.096
10.000	0.000	0.000	0.000		0.001	-	-	0.000	0.000	0.000		0.004	-	-			0.000	0.000	0.000		2.02	-	-	0.000	0.000	0.000	2.02	-	-	0.100
11.000	0.000	0.000	0.000		0.001	-	-	0.000	0.000	0.000		0.001	-	-			0.000	0.000	0.000		3.02	-	-	0.000	0.000	0.000	3.02	-	-	0.110
Σύνολο:						0	0						1	3	0	0					0	0					0	0	0	0
Αριθμός Πράξεων:						0							1	0							0.00						0		0	

ΟΠΑΠ (ΚΟ)

(Μέγεθος Συμβολαίου: 102 Χρέδγραφα, Τρόπος Εξάσκησης: Αμερικάνικος, Φυσική Παράδοση)

Τιμή Εξάσκησης	Δικαιώματα Αγοράς														Δικαιώματα Πώλησης																			
	Ιούλιος 2024						Αύγουστος 2024						Λοιποί Μήνες		Ιούλιος 2024						Αύγουστος 2024						Λοιποί Μήνες		Τιμή Εξάσκησης					
	Άνοιγμα	Ανιτ Τιμή	Κατωτ Τιμή	Τελ Τιμή	Τιμή κλεισ.	Όγκος	Άνοιγμα	Ανιτ Τιμή	Κατωτ Τιμή	Τελ Τιμή	Τιμή κλεισ.	Όγκος	Άνοιγες θέσεις	Όγκος	Άνοιγες θέσεις	Άνοιγμα	Ανιτ Τιμή	Κατωτ Τιμή	Τελ Τιμή	Τιμή κλεισ.	Όγκος	Άνοιγες θέσεις	Όγκος	Άνοιγες θέσεις	Όγκος	Άνοιγες θέσεις								
9.440	0.000	0.000	0.000		6.14	-	-									0.000	0.000	0.000		0.001	-	-												
9.600	0.000	0.000	0.000		5.98	-	-	0.000	0.000	0.000		6.00	-	-		0.000	0.000	0.000		0.001	-	-	0.000	0.000	0.000		0.001	-	-				0.096	
9.830	0.000	0.000	0.000		5.75	-	-									0.000	0.000	0.000		0.001	-	-											0.098	
10.000	0.000	0.000	0.000		5.58	-	-	0.000	0.000	0.000		5.60	-	-		0.000	0.000	0.000		0.001	-	-	0.000	0.000	0.000		0.001	-	-				0.100	
10.810	0.000	0.000	0.000		4.77	-	-									0.000	0.000	0.000		0.001	-	-											0.108	
11.000	0.000	0.000	0.000		4.58	-	-	0.000	0.000	0.000		4.60	-	-		0.000	0.000	0.000		0.001	-	-	0.000	0.000	0.000		0.001	-	-				0.110	
11.790	0.000	0.000	0.000		3.80	-	-									0.000	0.000	0.000		0.001	-	-											0.118	
12.000	0.000	0.000	0.000		3.59	-	-	0.000	0.000	0.000		3.60	-	-		0.000	0.000	0.000		0.001	-	-	0.000	0.000	0.000		0.001	-	-				0.120	
12.780	0.000	0.000	0.000		2.81	-	-									0.000	0.000	0.000		0.002	-	-											0.128	
13.000	0.000	0.000	0.000		2.59	-	-	0.000	0.000	0.000		2.61	-	-		0.000	0.000	0.000		0.001	-	-	0.000	0.000	0.000		0.001	-	-				0.130	
13.760	0.000	0.000	0.000		1.83	-	-									0.000	0.000	0.000		0.001	-	16											0.138	
14.000	0.000	0.000	0.000		1.59	-	5	0.000	0.000	0.000		1.63	-	5		0.000	0.000	0.000		0.001	-	5	0.000	0.000	0.000		0.026	-	-				0.140	
14.740	0.000	0.000	0.000		0.855	-	-									0.000	0.000	0.000		0.008	-	-											0.147	
15.000	0.000	0.000	0.000		0.616	-	-	0.000	0.000	0.000		0.796	-	-		0.000	0.000	0.000		0.029	-	-	0.000	0.000	0.000		0.187	-	-				0.150	
15.730	0.000	0.000	0.000		0.140	-	-									0.000	0.000	0.000		0.284	-	-											0.157	
16.000	0.000	0.000	0.000		0.062	-	-	0.000	0.000	0.000		0.273	-	50		0.000	0.000	0.000		0.476	-	-	0.000	0.000	0.000		0.664	-	-				0.160	
16.710	0.000	0.000	0.000		0.003	-	-									0.000	0.000	0.000		1.13	-	-											0.167	
17.000	0.000	0.000	0.000		0.001	-	-	0.000	0.000	0.000		0.061	-	-		0.000	0.000	0.000		1.42	-	-	0.000	0.000	0.000		1.46	-	-				0.170	
17.690	0.000	0.000	0.000		0.001	-	-									0.000	0.000	0.000		2.11	-	-											0.177	
18.000	0.000	0.000	0.000		0.001	-	-	0.000	0.000	0.000		0.009	-	-		0.000	0.000	0.000		2.42	-	-	0.000	0.000	0.000		2.42	-	-				0.180	
18.670	0.000	0.000	0.000		0.001	-	-									0.000	0.000	0.000		3.09	-	-											0.187	
19.000	0.000	0.000	0.000		0.001	-	-	0.000	0.000	0.000		0.001	-	-		0.000	0.000	0.000		3.42	-	-	0.000	0.000	0.000		3.42	-	-				0.190	
19.660	0.000	0.000	0.000		0.001	-	-									0.000	0.000	0.000		4.08	-	-											0.197	
20.000	0.000	0.000	0.000		0.001	-	-	0.000	0.000	0.000		0.001	-	-		0.000	0.000	0.000		4.42	-	-	0.000	0.000	0.000		4.42	-	-				0.200	
21.620	0.000	0.000	0.000		0.001	-	-									0.000	0.000	0.000		6.04	-	-											0.216	
22.000	0.000	0.000	0.000		0.001	-	-	0.000	0.000	0.000		0.001	-	-		0.000	0.000	0.000		6.42	-	-	0.000	0.000	0.000		6.42	-	-				0.220	
23.590	0.000	0.000	0.000		0.001	-	-									0.000	0.000	0.000		8.01	-	-											0.236	
24.000						-	-															-	-											0.240
Σύνολα:						0	5							0	0						0	21						0	35		0	0		
Αριθμός Πράξεων:						0								0	0						0.00							0			0			

ΟΤΕ (ΚΟ)

(Μέγεθος Συμβολαίου: 100 Χρέδγραφα, Τρόπος Εξάσκησης: Αμερικάνικος, Φυσική Παράδοση)

Τιμή Εξάσκησης	Δικαιώματα Αγοράς													Δικαιώματα Πώλησης																	
	Ιούλιος 2024						Αύγουστος 2024						Λοιποί Μήνες		Ιούλιος 2024						Αύγουστος 2024						Λοιποί Μήνες		Τιμή Εξάσκησης		
	Άνοιγμα	Ανιγ. Τιμή	Καπιτ. Τιμή	Τελ. Τιμή	Τιμή κλεισ.	Όγκος	Άνοιγ. θέσεις	Άνοιγμα	Ανιγ. Τιμή	Καπιτ. Τιμή	Τελ. Τιμή	Τιμή κλεισ.	Όγκος	Άνοιγ. θέσεις	Όγκος	Άνοιγ. θέσεις	Άνοιγμα	Ανιγ. Τιμή	Καπιτ. Τιμή	Τελ. Τιμή	Τιμή κλεισ.	Όγκος	Άνοιγ. θέσεις	Όγκος	Άνοιγ. θέσεις						
9.200	0.000	0.000	0.000	4.84	-	-	0.000	0.000	0.000	4.86	-	-	0.000	0.000	0.000	0.001	-	-	0.000	0.000	0.000	0.001	-	-	0.000	0.000	0.000	0.001		-	-
9.600	0.000	0.000	0.000	4.44	-	-	0.000	0.000	0.000	4.46	-	-	0.000	0.000	0.000	0.001	-	-	0.000	0.000	0.000	0.001	-	-	0.000	0.000	0.000	0.001	-	-	0.096
10.000	0.000	0.000	0.000	4.04	-	-	0.000	0.000	0.000	4.06	-	-	0.000	0.000	0.000	0.001	-	-	0.000	0.000	0.000	0.001	-	-	0.000	0.000	0.000	0.001	-	-	0.100
11.000	0.000	0.000	0.000	3.04	-	-	0.000	0.000	0.000	3.06	-	-	0.000	0.000	0.000	0.001	-	-	0.000	0.000	0.000	0.001	-	-	0.000	0.000	0.000	0.001	-	-	0.110
12.000	0.000	0.000	0.000	2.05	-	-	0.000	0.000	0.000	2.07	-	-	0.000	0.000	0.000	0.001	-	-	0.000	0.000	0.000	0.005	-	-	0.000	0.000	0.000	0.005	-	-	0.120
13.000	0.000	0.000	0.000	1.05	-	10	0.000	0.000	0.000	1.14	-	40	0.000	0.000	0.000	0.002	-	10	0.000	0.000	0.000	0.071	-	-	0.000	0.000	0.000	0.071	-	-	0.130
14.000	0.000	0.000	0.000	0.220	-	-	0.000	0.000	0.000	0.443	-	-	0.000	0.000	0.000	0.174	-	20	0.000	0.000	0.000	0.377	-	-	0.000	0.000	0.000	0.377	-	-	0.140
15.000	0.000	0.000	0.000	0.006	-	3	0.000	0.000	0.000	0.111	-	-	0.000	0.000	0.000	0.963	-	-	0.000	0.000	0.000	1.05	-	-	0.000	0.000	0.000	1.05	-	-	0.150
16.000	0.000	0.000	0.000	0.007	-	-	0.000	0.000	0.000	0.017	-	-	0.000	0.000	0.000	1.96	-	-	0.000	0.000	0.000	1.96	-	-	0.000	0.000	0.000	1.96	-	-	0.160
17.000	0.000	0.000	0.000	0.001	-	-	0.000	0.000	0.000	0.002	-	-	0.000	0.000	0.000	2.96	-	-	0.000	0.000	0.000	2.96	-	-	0.000	0.000	0.000	2.96	-	-	0.170
18.000	0.000	0.000	0.000	0.001	-	-	0.000	0.000	0.000	0.001	-	-	0.000	0.000	0.000	3.96	-	-	0.000	0.000	0.000	3.96	-	-	0.000	0.000	0.000	3.96	-	-	0.180
19.000	0.000	0.000	0.000	0.001	-	-	0.000	0.000	0.000	0.001	-	-	0.000	0.000	0.000	4.96	-	-	0.000	0.000	0.000	4.96	-	-	0.000	0.000	0.000	4.96	-	-	0.190
Σύνολο:					0	13					0	40	0	0		0	30				0	5	0	0					0	0	
Αριθμός Πράξεων:					0						0		0			0.00						0		0					0		

ΠΕΙΡΑΙΩΣ FINANCIAL HOLD (ΚΟ)

(Μέγεθος Συμβολαίου: 100 Χρέογραφα, Τρόπος Εξάσκησης: Αμερικάνικος, Φυσική Παράδοση)

Τιμή Εξάσκησης	Δικαιώματα Αγοράς														Δικαιώματα Πώλησης															
	Ιούλιος 2024				Αύγουστος 2024				Λοιποί Μήνες		Ιούλιος 2024				Αύγουστος 2024				Λοιποί Μήνες		Τιμή Εξάσκησης									
	Άνοιγμα	Ανιγν. Τιμή	Καπιτ. Τιμή	Τελ. Τιμή	Τιμή κλεισ.	Όγκος	Ανοικτές θέσεις	Άνοιγμα	Ανιγν. Τιμή	Καπιτ. Τιμή	Τελ. Τιμή	Τιμή κλεισ.	Όγκος	Ανοικτές θέσεις	Όγκος	Ανοικτές θέσεις	Άνοιγμα	Ανιγν. Τιμή	Καπιτ. Τιμή	Τελ. Τιμή		Τιμή κλεισ.	Όγκος	Ανοικτές θέσεις	Όγκος	Ανοικτές θέσεις				
1.800						-	-							-	-														0.018	
1.900						-	-							-	-													0.019		
2.000						-	-							-	-													0.020		
2.200						-	-							-	-													0.022		
2.400	0.000	0.000	0.000		1.27	-	-	0.000	0.000	0.000		1.27	-	-			0.000	0.000	0.000		0.001	-	-	0.000	0.000	0.000	0.001	-	-	0.024
2.600	0.000	0.000	0.000		1.07	-	-	0.000	0.000	0.000		1.08	-	-			0.000	0.000	0.000		0.001	-	-	0.000	0.000	0.000	0.001	-	-	0.026
2.800	0.000	0.000	0.000		0.871	-	-	0.000	0.000	0.000		0.876	-	-			0.000	0.000	0.000		0.002	-	-	0.000	0.000	0.000	0.001	-	-	0.028
3.000	0.000	0.000	0.000		0.671	-	-	0.000	0.000	0.000		0.678	-	-			0.000	0.000	0.000		0.001	-	-	0.000	0.000	0.000	0.002	-	-	0.030
3.200	0.000	0.000	0.000		0.472	-	-	0.000	0.000	0.000		0.489	-	-			0.000	0.000	0.000		0.001	-	-	0.000	0.000	0.000	0.013	-	-	0.032
3.400	0.000	0.000	0.000		0.279	-	200	0.000	0.000	0.000		0.321	-	20			0.000	0.000	0.000		0.007	-	-	0.000	0.000	0.000	0.045	-	-	0.034
3.600	0.000	0.000	0.000		0.121	-	-	0.000	0.000	0.000		0.188	-	-			0.000	0.000	0.000		0.049	-	-	0.000	0.000	0.000	0.111	-	-	0.036
3.800	0.000	0.000	0.000		0.033	-	-	0.000	0.000	0.000		0.096	-	-			0.000	0.000	0.000		0.162	-	-	0.000	0.000	0.000	0.220	-	-	0.038
4.000	0.000	0.000	0.000		0.005	-	-	0.000	0.000	0.000		0.043	-	-			0.000	0.000	0.000		0.334	-	-	0.000	0.000	0.000	0.366	-	-	0.040
4.400	0.000	0.000	0.000		0.001	-	-	0.000	0.000	0.000		0.006	-	-			0.000	0.000	0.000		0.730	-	-	0.000	0.000	0.000	0.732	-	-	0.044
4.800	0.000	0.000	0.000		0.001	-	-	0.000	0.000	0.000		0.001	-	-			0.000	0.000	0.000		1.13	-	-	0.000	0.000	0.000	1.13	-	-	0.048
5.200	0.000	0.000	0.000		0.001	-	-	0.000	0.000	0.000		0.001	-	-			0.000	0.000	0.000		1.53	-	-	0.000	0.000	0.000	1.53	-	-	0.052
5.600	0.000	0.000	0.000		0.001	-	-	0.000	0.000	0.000		0.001	-	-			0.000	0.000	0.000		1.93	-	-	0.000	0.000	0.000	1.93	-	-	0.056
6.000	0.000	0.000	0.000		0.001	-	-						-	-			0.000	0.000	0.000		2.33	-	-				-	-	0.060	
6.400						-	-						-	-								-	-				-	-	0.064	
Σύνολο:						0	200						0	20	0	0					0	0					0	0	0	0
Αριθμός Πράξεων:						0							0		0						0.00						0		0	

Προϊόν Δανεισμού	Υποκείμενος Τίτλος	Πολυμερείς Συναλλαγές[1]					Διμερείς Συναλλαγές[2]		Δανεισμός Τίτλων μέσω ΟΤC[3]
		Ανοιχτές θέσεις[5]	Προσφερόμενη ποσότητα	Μ.Σ.Τ[4]	Όγκος συναλλαγών	Μ.Σ.Τ[4]	Όγκος συναλλαγών	Μ.Σ.Τ[4]	Όγκος συναλλαγών
AETFBOR	ALPHA ETF FTSE Athex Large Cap	---	---	---	---	---	---	---	---
ALPHABOR	ALPHA ΥΠΗΡΕΣΙΩΝ ΣΥΜΜ (ΚΟ)	10,000	---	---	---	---	---	---	60,623,685
ACAGBOR	AUSTRIACARD (ΚΑ)	---	---	---	---	---	---	---	---
OTOELBOR	AUTOHELLAS (ΚΟ)	1,500	---	---	---	---	---	---	72,689
CENERBOR	CENERGY HOLDINGS (ΚΑ)	---	---	---	---	---	---	---	22,128
ΕΕΕBOR	COCA-COLA HBC AG (ΚΟ)	12,154	---	---	---	---	---	---	77,221
DIMANDBOR	DIMAND (ΚΟ)	---	---	---	---	---	---	---	88,800
EPSILBOR	EPSILON NET (ΚΟ)	---	---	---	---	---	---	---	10,428
EUROBBOR	EUROBANK HOLDINGS (ΚΟ)	144,937	---	---	---	---	---	---	56,748,614
FOYRKBOR	FOURLIS ΣΥΜΜΕΤΟΧΩΝ (ΚΟ)	230	---	---	---	---	---	---	47,673
ELPEBOR	HELLENIQ ENERGY (ΚΟ)	---	---	---	---	---	---	---	892,921
INTEKBOR	IDEAL HOLDINGS (ΚΟ)	---	---	---	---	---	---	---	14,950
INTRKBOR	INTRACOM HOLDINGS (ΚΟ)	---	---	---	---	---	---	---	2,700
INKATBOR	INTRAKAT (ΚΟ)	---	---	---	---	---	---	---	528,979
BELABOR	JUMBO (ΚΟ)	---	---	---	---	---	---	---	205,735
LAMDABOR	LAMDA DEVELOPMENT(ΚΟ)	---	---	---	---	9,000	0.01%	---	223,277
LAVIBOR	LAVIPHARM (ΚΟ)	---	---	---	---	---	---	---	---
MYTILBOR	METLEN ENERGY & METALS (ΚΟ)	1,000	---	---	---	---	---	---	161,228
MIGBOR	MIG (ΚΟ)	541	---	---	---	---	---	---	40,179
PROFBOR	PROFILE (ΚΟ)	---	---	---	---	---	---	---	5,000
QUESTBOR	QUEST ΣΥΜΜΕΤΟΧΩΝ (ΚΟ)	391	---	---	---	---	---	---	11,331
TITCBOR	TITAN CEMENT (ΚΑ)	---	---	---	---	---	---	---	228,173
VIOBOR	VIOHALCO SA/NV (ΚΑ)	744	---	---	---	---	---	---	---
AVAXBOR	ΑΒΑΞ Α.Ε. (ΚΟ)	---	---	---	---	---	---	---	16,700
ADMIEBOR	ΑΔΜΗΕ ΣΥΜΜΕΤΟΧΩΝ Α.Ε. (ΚΟ)	1,800	---	---	---	---	---	---	254,440
AEGNBOR	ΑΕΡΟΠΟΡΙΑ ΑΙΓΑΙΟΥ (ΚΟ)	---	---	---	---	---	---	---	323,366
GEKTERNABOR	ΓΕΚ ΤΕΡΝΑ (ΚΟ)	---	---	---	---	---	---	---	3,698
PPCBOR	ΔΕΗ (ΚΟ)	2,000	---	---	---	---	---	---	3,728,881
AIABOR	ΔΙΕΘΝΗΣ ΑΕΡΟΛΙΜΕΝΑΣ ΑΘΗΝΩΝ(ΚΟ)	---	---	---	---	6,500	0.01%	---	184,205
ETEBOR	ΕΘΝΙΚΗ ΤΡΑΠΕΖΑ (ΚΟ)	53,000	---	---	---	---	---	---	11,371,103
ELHABOR	ΕΛΒΑΛΧΑΛΚΟΡ (ΚΟ)	788	---	---	---	---	---	---	76,460

Σημειώσεις Προϊόντων Δανεισμού

[1] - Πολυμερείς Συμβάσεις Δανειοδοσίας των μεθόδων 8-1, 8-2 και 8-3-3 (σύμφ. Με Αποφ.17 ΔΣ του Χρηματιστηρίου).

[2] - Διμερείς Συμβάσεις Δανειοδοσίας των μεθόδων 8-3-1 και 8-3-2 & Συμβάσεις της μεθόδου 4 (σύμφ. Με Αποφ. 20 ΔΣ του Χρηματιστηρίου).

[3] - Τα στοιχεία Συναλλαγές Δανεισμού Τίτλων μέσω ΟΤC δηλώνονται από τους χειριστές ΣΑΤ και αφορούν τις ποσότητες που έχουν καταγραφεί στο ΣΑΤ έως και τη προηγούμενη εργάσιμη ημέρα.

[4] - Μ.Σ.Τ: - Μέση Σταθμισμένη Τιμή (ως προς τα τεμάχια)

[5] - Τα στοιχεία αφορούν σε ανοιχτές θέσεις πριν την έναρξη της συνεδρίασης

Προϊόν Δανεισμού	Υποκείμενος Τίτλος	Πολυμερείς Συναλλαγές[1]					Διμερείς Συναλλαγές[2]		Δανεισμός Τίτλων μέσω ΟΤC[3]	
		Ανοιχτές θέσεις[5]	Προσφερόμενη ποσότητα	Μ.Σ.Τ[4]	Όγκος συναλλαγών	Μ.Σ.Τ[4]	Όγκος συναλλαγών	Μ.Σ.Τ[4]	Όγκος συναλλαγών	
ELLAKTORBOR	ΕΛΛΑΚΤΩΡ (ΚΟ)	2,681	---	---	---	---	---	---	129,365	
ΕΧΑΕΒΟR	ΕΛΛΗΝ. ΧΡΗΜΑΤΙΣΤΗΡΙΑ-Χ.Α. (ΚΟ)	---	---	---	---	---	---	---	152,047	
ΕΥΑΡSΒΟR	ΕΥΑΘ (ΚΟ)	---	---	---	---	---	---	---	---	
ΕΥΔΑΡΒΟR	ΕΥΔΑΠ (ΚΟ)	845	---	---	---	---	---	---	210,666	
ΙΝΛΟΤΒΟR	ΙΝΤΡΑΛΟΤ (ΚΟ)	6,000	---	---	---	---	---	---	322,055	
ΚRIBOR	ΚR1 - ΚR1 (ΚΟ)	---	---	---	---	---	---	---	140	
ΜΟΗΒΟR	ΜΟΤΟΡ ΟΙΛ (ΚΟ)	---	---	---	---	---	---	---	668,801	
ΡRΑΒΟR	ΟΛΠ (ΚΟ)	1,007	---	---	---	---	---	---	71,204	
ΟΡΑΡΒΟR	ΟΠΑΠ (ΚΟ)	---	---	---	---	---	---	---	1,863,226	
ΗΤΟΒΟR	ΟΤΕ (ΚΟ)	---	---	---	---	---	---	---	1,729,853	
ΤRΕΙRΒΟR	ΠΕΙΡΑΙΩS FINANCIAL HOLD (ΚΟ)	5,000	---	---	---	---	---	---	6,491,955	
ΡLΑΤΒΟR	ΠΛΑΣΤΙΚΑ ΘΡΑΚΗΣ (ΚΟ)	---	---	---	---	---	---	---	1,596	
SΑRΒΟR	ΣΑΡΑΝΤΗΣ ΓΡ. (ΚΟ)	2,628	---	---	---	---	---	---	16,411	
TENERGYΒΟR	ΤΕΡΝΑ ΕΝΕΡΓΕΙΑΚΗ (ΚΟ)	---	---	---	---	---	---	---	607,521	
ΟLΥΜΡΒΟR	ΤΕΧΝΙΚΗ ΟΛΥΜΠΙΑΚΗ (ΚΟ)	---	---	---	---	---	---	---	---	
ΟΡΤΙΜΑΒΟR	ΤΡΑΠΕΖΑ ΟΡΤΙΜΑ BANK (ΚΟ)	7,130	---	---	---	---	---	---	1,496,909	

Σημειώσεις Προϊόντων Δανεισμού

[1] - Πολυμερείς Συμβάσεις Δανειοδοσίας των μεθόδων 8-1, 8-2 και 8-3-3 (σύμφ. Με Αποφ.17 ΔS του Χρηματιστηρίου).

[2] - Διμερείς Συμβάσεις Δανειοδοσίας των μεθόδων 8-3-1 και 8-3-2 & Συμβάσεις της μεθόδου 4 (σύμφ. Με Αποφ. 20 ΔS του Χρηματιστηρίου).

[3] - Τα στοιχεία Συναλλαγές Δανεισμού Τίτλων μέσω ΟΤC δηλώνονται από τους χειριστές ΣΑΤ και αφορούν τις ποσότητες που έχουν καταγραφεί στο ΣΑΤ έως και τη προηγούμενη εργάσιμη ημέρα.

[4] - Μ.Σ.Τ: - Μέση Σταθμισμένη Τιμή (ως προς τα τεμάχια)

[5] - Τα στοιχεία αφορούν σε ανοιχτές θέσεις πριν την έναρξη της συνεδρίασης

Κωδικοί και ονομασίες Κλάδων Οικονομικής Δραστηριότητας του Χρηματιστηρίου Αθηνών

12003 - Διαπραγματεύσιμα Αμοιβαία Κεφάλαια	10101010 Υπηρεσίες Ηλεκτρονικών Υπολογιστών
10101015 Λογισμικό	10102030 Υλικό Υπολογιστών
15101010 Εξοπλισμός Τηλεπικοινωνιών	15102015 Υπηρεσίες Τηλεπικοινωνιών
20101010 Υγειονομικές Μονάδες	20101025 Υπηρεσίες Υγείας
20102010 Ιατρικός Εξοπλισμός	20103015 Φαρμακευτικά Προϊόντα
30101010 Τράπεζες	30202000 Διαφοροποιημένες Χρηματοοικονομικές Υπηρεσίες
30202010 Διαχείριση Κεφαλαίων & Θεματοφύλακες	30202015 Επενδυτικές Υπηρεσίες
30204000 Επενδυτικές Εταιρείες κλειστού τύπου	30302010 Γενικές Ασφάλειες
30302015 Μεσίτες Ασφαλίσεων	30302025 Ασφάλειες Ιδιοκτησίας & Ζημιών
35101010 Συμμετοχές & Ανάπτυξη Ακίνητης Περιουσίας	35101015 Υπηρεσίες Ακίνητης Περιουσίας
35102000 Διαφοροποιημένες Α.Ε.Ε.Α.Π.	35102030 Α.Ε.Ε.Α.Π. Επαγγελματικών Χώρων
35102045 Α.Ε.Ε.Α.Π. Εμπορικών Χώρων	40201040 Υπηρεσίες Ενοικίασης και Χρηματοδοτικής Μίσθωσης
40202010 Κατασκευή Κατοικιών	40202015 Έπιπλα
40202020 Οικιακές Συσκευές	40203040 Ηλεκτρονική Ψυχαγωγία
40204020 Ρούχα και Αξεσουάρ	40301010 Ψυχαγωγία
40301030 Εκδόσεις	40301035 Ραδιοτηλεοπτικοί Φορείς
40401010 Διαφοροποιημένοι Έμποροι	40401020 Εμπόριο Ενδυμάτων
40401025 Εμπόριο Προϊόντων Οικιακής Βελτίωσης	40401030 Εξειδικευμένο Λιανικό Εμπόριο
40501010 Αεροπορικές Εταιρείες	40501015 Ταξίδια & Τουρισμός
40501020 Τυχερά Παιχνίδια	40501025 Ξενοδοχεία & Πανσιόν
45101015 Απόσταξη & Οινοπαραγωγή	45101020 Αναψυκτικά
45102010 Γεωργεία, Αλιεία, Εκτροφή και Φυτείες	45102020 Τρόφιμα
45103010 Καπνός	45201010 Λιανικό & Χονδρικό Εμπόριο Τροφίμων
45201020 Είδη Προσωπικής Φροντίδας	50101010 Κατασκευές
50101020 Κατασκευαστές Στέγασης & Επικαλύψεων	50101030 Τσιμέντα
50101035 Άλλα Οικοδομικά Υλικά	50202010 Ηλεκτρικά Εξαρτήματα
50203015 Πλαστικά	50203030 Υλικά Συσκευασίας
50204000 Μηχανήματα Βιομηχανικού Εξοπλισμού	50204020 Μηχανήματα Κατασκευών
50205010 Προμηθευτές Βιομηχανίας	50205020 Υποστηρικτικές Υπηρεσίες προς Επιχειρήσεις
50205030 Υπηρεσίες Μαζικής Εκτύπωσης	50206015 Εμπορικά Οχήματα & Ανταλλακτικά
50206030 Θαλάσσιες Μεταφορές	50206060 Υπηρεσίες Μεταφορών
55101000 Διαφοροποιημένα Υλικά	55101020 Κλωστοϋφαντουργικά Προϊόντα
55102000 Ορυχεία	55102010 Σίδηρος & Χάλυβας
55102015 Μεταλλουργία	55102035 Αλουμίνιο
60101020 Διυλιστήρια & Εμπορία Πετρελαιοειδών	65101010 Εναλλακτική Ηλεκτρική Ενέργεια
65101015 Συμβατική Ηλεκτρική Ενέργεια	65102000 Πολλαπλών Υπηρεσιών Κοινής Ωφέλειας
65102030 Ύδρευση	



ATHEX
Athens Stock Exchange

Λεωφ. Αθηνών 110 104 42 Αθήνα
110, Athinon Ave. GR 104 42 Athens
tel. (+30)210-33.66.800, fax (+30)210-33.66.101
www.athexgroup.gr