

24

Ημερήσιο Δελτίο
Συναλλακτικής Δραστηριότητας

Daily Official List
of Trading Activity

Τετάρτη, 3 Ιουλίου, 2024

Έτος: 145 Αύξων Αριθμός Συνεδρίασης: 123



ATHEXGROUP
Athens Exchange Group

Αποποίηση Ευθύνης:

Η εταιρεία Ελληνικά Χρηματιστήρια-Χρηματιστήριο Αθηνών Ανώνυμη Εταιρεία Συμμετοχών καταβάλλει κάθε δυνατή προσπάθεια ώστε να διασφαλίσει ότι οι πληροφορίες και τα λοιπά στοιχεία που εμφανίζονται στο Ημερήσιο Δελτίο Τιμών (Η.Δ.Τ.) είναι ορθά και πλήρη αλλά δεν έχει καμία ευθύνη για ενδεχόμενο λάθος ή παράλειψη στοιχείων και / ή ευθύνη σχετικά με την ακρίβεια, αξιοπιστία, επικαιροποίηση και πληρότητα των παραπάνω πληροφοριών και στοιχείων ή ευθύνη προερχόμενη άμεσα ή έμμεσα από την χρήση των παραπάνω πληροφοριών.

Η Εταιρία δεν έχει καμία ευθύνη για την ακρίβεια των στοιχείων που περιλαμβάνονται στις ανακοινώσεις των εισηγμένων εταιρειών. Πιθανές προσβολές δικαιωμάτων τρίτων από το περιεχόμενο των ανακοινώσεων συνιστούν αποκλειστική ευθύνη του αποστολέα των ανακοινώσεων.

Όλα τα αναγραφόμενα στο Η.Δ.Τ. στοιχεία παρέχονται μόνο για τους σκοπούς της πληροφόρησης και δεν συνιστούν παροχή επενδυτικών συμβουλών ή πρόσκληση για επένδυση σε κινητές αξίες που διαπραγματεύονται στο Χρηματιστήριο Αθηνών.

Αναγνωρίζεται και συμφωνείται ότι όλα τα δικαιώματα επί των πληροφοριών που εμφανίζονται στο Η.Δ.Τ. θα αποτελούν κυριότητα της εταιρίας και οποιοδήποτε άλλο δικαίωμα συμπεριλαμβανομένου του δικαιώματος πνευματικής ιδιοκτησίας, σήματος κλπ. ανήκουν στο Χρηματιστήριο Αθηνών.

Τα ανωτέρω στοιχεία αποτελούν ιδιοκτησία της Εταιρίας και προστατεύονται σύμφωνα με τις διατάξεις περί πνευματικής ιδιοκτησίας. Απαγορεύεται α) η με οποιοδήποτε τρόπο ή μέσο αναπαραγωγή, αναδημοσίευση, τροποποίηση, αντιγραφή, πώληση, μετάδοση ή διανομή του συνόλου ή μέρους τους, χωρίς αναφορά στην πηγή και β) η εμπορική εκμετάλλευση των στοιχείων από τρίτους.

Η Εταιρία δεν φέρει καμία ευθύνη προερχόμενη άμεσα ή έμμεσα από χρήση ή τυχόν αλλοίωση των ανωτέρω στοιχείων όταν αυτά χρησιμοποιούνται από

Ελληνικά Χρηματιστήρια - Χρηματιστήριο Αθηνών Α.Ε. Συμμετοχών

Λεωφόρος Αθηνών 110, 10442 Αθήνα, Τηλ: (210) 33.66.800, Fax: (210) 32.13.938

www.athexgroup.gr

Χρηματιστηριακό Κέντρο Θεσσαλονίκης

Κατούνη 16-18, Θεσ/νίκη 546 25, Τηλ: (2310) 567.667, Fax: (2310) 530.455

Συνεργητικό Κεφάλαιο Εξασφάλισης Επενδυτικών Υπηρεσιών

Φειδίου 14-16, Αθήνα 106 78, Τηλ: (210) 33.04.682, Fax: (210) 33.04.155

Επιτροπή Κεφαλαιαγοράς

Κολοκοτρώνη 1 & Σταδίου 1, Αθήνα 105 62, Τηλ: (210) 33.77.100, Fax: (210) 33.77.173

Πίνακας Περιεχομένων

Ενότητα 1: Στατιστικά Στοιχεία Χρεογράφων, Παραγώγων και Δανεισμού

Οι Αγορές Χρεογράφων Παραγώγων Δανεισμού
Χρηματιστηριακοί Δείκτες
Αναλυτικά Στοιχεία Συναλλαγών Αγοράς Χρεογράφων
Στοιχεία Συναλλαγών Κλάδων Χρηματιστηρίου Αθηνών & Χρηματοοικονομικών Προϊόντων (Δ.Α.Κ.)
Οι 10 Μετοχές με τη μεγαλύτερη Άνοδο & Πτώση
Αναλυτικά Στοιχεία Συναλλαγών Αγοράς Παραγώγων

Ενότητα 2: Αναλυτικά Στοιχεία Συναλλαγών Χρεογράφων

Αναλυτικά Στοιχεία Συναλλαγών Χρεογράφων
Σημειώσεις Χρεογράφων

Ενότητα 3: Στοιχεία Συναλλαγών Χρεογράφων

Στοιχεία Συναλλαγών Πακέτων
Στοιχεία Συναλλαγών Δικαιωμάτων

Στοιχεία Δανεισμού Τίτλων
Στοιχεία Συναλλαγών Εκποιήσεων
Στοιχεία Συναλλαγών Εκποιήσεων Ενσώματων Ονομαστικών Μετοχών
Στοιχεία Ενεργητικού Διαπραγματεύσιμων Αμοιβαίων Κεφαλαίων (Δ.Α.Κ.)
Χαρακτηριστικά Διαπραγματεύσιμων Αμοιβαίων Κεφαλαίων (Δ.Α.Κ.)

Ενότητα 4: Ανακοινώσεις**Ενότητα 5: Ομόλογα Διαπραγματεύσιμα στην Αγορά Αξιών Σταθερού Εισοδήματος**

Ομολογιακά Δάνεια Επιχειρήσεων – Οργανωμένη Αγορά (Μετατρέψιμα)
Ομολογιακά Δάνεια Επιχειρήσεων – Οργανωμένη Αγορά (Μη Μετατρέψιμα)
Ομόλογα Ελληνικού Δημοσίου
Έντοκα Γραμμάτια & Zero Coupon Ομόλογα Ελληνικού Δημοσίου
Ομόλογα Ελληνικού Δημοσίου Διαπραγματεύσιμα με τη Μέθοδο Εκφώνησης - Αντιφώνησης
Ομόλογα Κρατικών Τραπεζών

Ενότητα 6: Πρόσθετα Στοιχεία Ενημέρωσης

Πίνακας Μελών Χρηματιστηρίου Αθηνών και Μελών ΕΤ.ΕΚ.
Πίνακας Μετοχών Υπό Ειδική Διαπραγμάτευση
Γνωστοποιήσεις Συναλλαγών - Κατάλογος Υπόχρεων Προσώπων

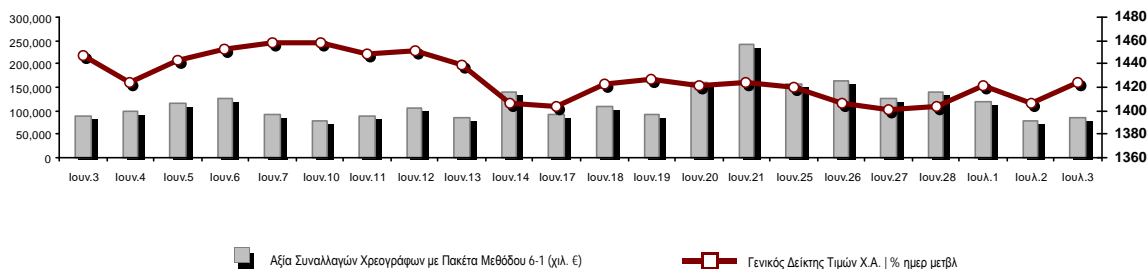
Ενότητα 7: Αναλυτικά Στοιχεία Συναλλαγών Αγοράς Παραγώγων

Συμβόλαια Μελλοντικής Εκπλήρωσης σε Δείκτες
Συμβόλαια Μελλοντικής Εκπλήρωσης σε Μετοχές
Δικαιώματα Προαίρεσης σε Δείκτες
Δικαιώματα Προαίρεσης σε Μετοχές
Στοιχεία Συναλλαγών Προϊόντων Δανεισμού

Παράρτημα Α: Κωδικοί και ονομασίες Κλάδων Οικονομικής Δραστηριότητας του Χρηματιστηρίου Αθηνών

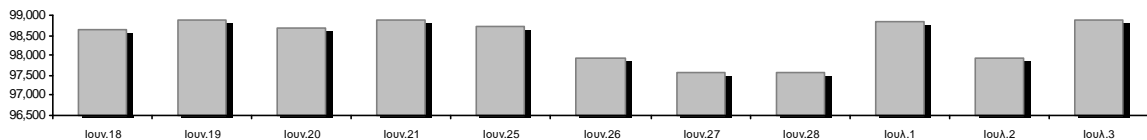
Οι Αγορές Χρεογράφων Παραγώγων Δανεισμού

Γενικός Δείκτης Τιμών και Αξία Συναλλαγών Μετοχών και Παραγώγων

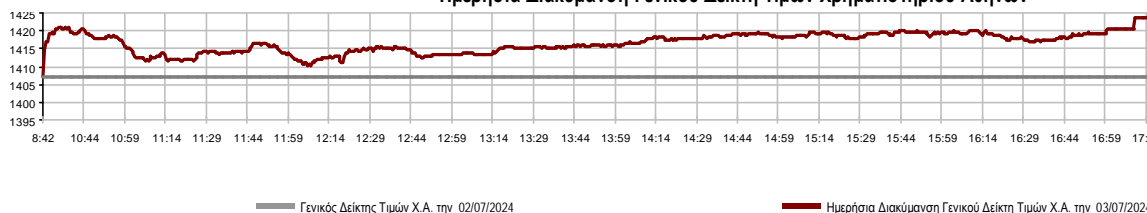


Κεφαλαιοποίηση Χ.Α. (εκατ. €)**:	98,877.77		Συνολικές Ανοικτές Θέσεις σε Παράγωγα	458,723
Ημερήσια μεταβολή: εκατ. € %	935.89	0.96%	Ανοικτές θέσεις σε ΣΜΕ επί Δεικτών % ημερ μετβλ	4,979 3.34%
Μέση ετήσια Κεφ/ποίηση: εκατ. € % Μετβλ. Μέση προηγ. έτος	97,032.48	20.71%	Ανοικτές θέσεις σε ΣΜΕ επί μετοχών % ημερ μετβλ	452,261 0.05%
Γενικός Δείκτης Τιμών Χ.Α. % ημερ μετβλ	1,423.56	1.17%	Ανοικτές θέσεις σε Δικαιώματα επί Δεικτών % ημερ μετβλ	1,033 8.51%
Κεφαλαιοποίηση Γενικού Δείκτη (εκατ. €)	91,079.32		Ανοικτές θέσεις σε Δικαιώματα επί μετοχών % ημερ μετβλ	450 3.45%
Ημερήσια μεταβολή (εκατ. €)	1,055.80			
Αξία Συναλλαγών Χρεογράφων με Πακέτα Μεθόδου 6-1 (χιλ. €)	85,585.09		Πλήθος Συμβολαίων Παραγώγων:	15,537
Ημερήσια μεταβολή: %	7,241.43	9.24%	Ημερήσια μεταβολή: τμχ %	5,285 51.55%
Μέση Αξία Συν/γών ΥΙD: χιλ. € % Μετβλ Μέση προηγ. έτος	139,931.11	27.71%	Μέσος Όγκος Συμβ. ΥΙD: % Μετβλ Μέσο προηγ. Έτος	41,005 -6.73%
Αξία Συναλλαγών Πακέτων Μεθόδου 6-1 (χιλ. €)	9,099.29		Πλήθος Πράξεων Παραγώγων:	1,146
Αξία Συναλλαγών Πακέτων Μεθόδου 6-2 & 6-3 (χιλ. €)	163.62		Ημερήσια μεταβολή: πλήθος %	7 0.61%
Αξία Συναλλαγών Ομολόγων (χιλ.€)	973.63		Μέσο Πλήθος Πράξεων ΥΙD: % Μετβλ Μέσο προηγ. Έτος	2,039 -12.50%
Όγκος Συναλλαγών Χρεογράφων με Πακέτα Μεθόδου 6-1 (χιλ. Τμχ)	20,126.07		Συνολικές Ανοικτές Θέσεις σε Δανεισμό	318,810
Ημερήσια μεταβολή: χιλ. τμχ %	3,375.32	20.15%	Ημερήσια μεταβολή: τμχ %	-7,106 -2.18%
Μέσος Όγκος Συν/γών ΥΙD: % Μετβλ Μέσο προηγ. Έτος	31,154.36	-7.34%	Πλήθος Συναλλαγών Δανεισμού (Πολυμερής/Διμερής)	13,425
Όγκος Συναλλαγών Πακέτων Μεθόδου 6-1 (χιλ. Τεμάχια)	2,328.46		Ημερήσια μεταβολή: τμχ %	2,023
Όγκος Συναλλαγών Πακέτων Μεθόδου 6-2 & 6-3 (χιλ. Τεμάχια)	16.40		Πλήθος Πολυμερών Συναλλαγών	3,425
Όγκος Συναλλαγών Ομολόγων	988,000		Πλήθος Διμερών Συναλλαγών	10,000
Πλήθος Πράξεων Χρεογράφων με Πακέτα Μεθόδου 6-1	31,216		Πλήθος Πράξεων Δανεισμού:	19
Ημερήσια μεταβολή: πλήθος %	3,587	12.98%	Ημερήσια μεταβολή: %	15
Μέσο Πλήθος Πράξεων ΥΙD: % Μετβλ Μέσο προηγ. Έτος	40,245	11.10%	Πλήθος Πράξεων Πολυμερών Συναλλαγών	17
Πλήθος πακέτων Μεθόδου 6-1	13		Πλήθος Πράξεων Διμερών Συναλλαγών	2
Πλήθος πακέτων Μεθόδου 6-2 & 6-3	5			
Πλήθος συναλλαγών Ομολόγων	192			

Κεφαλαιοποίηση Χ.Α. (εκατ. €)**



Ημερήσια Διακύμανση Γενικού Δείκτη Τιμών Χρηματιστηρίου Αθηνών



Χρηματιστηριακοί Δείκτες

Όνομασία Δείκτη	03/07/2024	02/07/2024	Δ μον.	Δ %	Κατώτερη	Ανώτερη	Κατ.έτους	Ανωτ.έτους	Ετησ. μεταβ.
Γενικός Δείκτης Τιμών Χ.Α.	1,423.56 #	1,407.03	16.53	1.17%	1,407.03	1,423.57	1,293.14	1,505.35	10.09% #
Δείκτης Συνολικής Απόδοσης Γενικού Δείκτη Χ.Α.	2,639.46 #	2,608.73	30.73	1.18%	2,608.73	2,639.48	2,355.44	2,756.70	12.06% #
Δείκτης ATHEX ESG	1,628.98 #	1,607.87	21.11	1.31%	1,607.87	1,629.01	1,471.77	1,722.97	10.68% #
Δείκτης Τιμών Εναλλακτικής Αγοράς Χ.Α.	13,491.66 #	13,358.85	132.81	0.99%	13,288.27	13,491.66	9,352.11	15,217.49	44.26% #
FTSE/Χ.Α. Large Cap	3,468.49 #	3,422.41	46.08	1.35%	3,422.41	3,468.49	3,122.79	3,665.50	11.07% #
FTSE/Χ.Α. Mid Cap	2,259.65 #	2,249.05	10.60	0.47%	2,247.13	2,264.36	2,167.92	2,459.55	0.39% #
FTSE/Χ.Α. Υψηλής Μερισματικής Απόδοσης	3,898.76 #	3,873.86	24.90	0.64%	3,873.86	3,906.88	3,752.57	4,217.66	3.38% #
FTSE/Χ.Α. Δείκτης Αγοράς	827.16 #	816.97	10.19	1.25%	816.97	827.17	746.82	875.18	10.76% #
FTSE/Χ.Α. Τράπεζες	1,242.86 #	1,229.51	13.35	1.09%	1,223.34	1,248.24	1,057.67	1,349.28	17.07% #
FTSE/ATHEX ΤΕΧΝΟΛΟΓΙΑ & ΤΗΛΕΠΙΚΟΙΝΩΝΙΕΣ	5,358.34 #	5,283.74	74.60	1.41%	5,283.74	5,358.34	4,915.95	5,705.00	5.64% #
FTSE/ATHEX ΧΡΗΜΑΤΟΟΙΚΟΝΟΜΙΚΕΣ ΥΠΗΡΕΣΙΕΣ	5,839.68 #	5,779.75	59.93	1.04%	5,751.20	5,866.14	4,996.31	6,339.99	16.46% #
FTSE/ATHEX ΑΚΙΝΗΤΗΣ ΠΕΡΙΟΥΣΙΑΣ	4,664.96 #	4,608.70	56.26	1.22%	4,606.42	4,665.29	4,507.00	5,120.52	-9.96% #
FTSE/ATHEX ΚΑΤΑΝΑΛΩΤΙΚΑ ΠΡΟΪΟΝΤΑ	5,138.04 #	5,071.66	66.38	1.31%	5,071.66	5,142.27	4,919.19	5,557.48	2.44% #
FTSE/ATHEX ΒΑΣΙΚΑ ΑΓΑΘΑ	6,274.49 #	6,286.49	-12.00	-0.19%	6,241.33	6,313.32	5,069.68	6,458.99	23.31% #
FTSE/ATHEX ΒΙΟΜΗΧΑΝΙΕΣ	6,177.97 #	6,121.46	56.51	0.92%	6,121.28	6,187.05	5,044.08	6,445.12	21.58% #
FTSE/ATHEX ΠΡΩΤΕΣ ΎΛΕΣ	4,924.58 #	4,832.82	91.76	1.90%	4,813.21	4,924.58	4,577.28	5,876.05	1.13% #
FTSE/ATHEX ΕΝΕΡΓΕΙΑ & ΥΠΗΡΕΣΙΕΣ ΚΟΙΝΗΣ ΩΦ	5,080.85 #	5,009.84	71.01	1.42%	5,009.84	5,081.05	4,930.82	5,474.06	1.87% #
Δείκτης Όλων των Μετοχών Χ.Α.	331.23 #	328.09	3.14	0.96%	331.23	331.23	304.60	347.29	9.68% #
Ελληνικός Δείκτης Mid & Small Cap	2,067.26 #	2,045.21	22.05	1.08%	2,045.21	2,067.26	1,929.00	2,157.15	7.17% #
FTSE/Χ.Α. Large Cap Συνολικής Απόδοσης	5,850.88 #	5,754.94	95.94	1.67%			5,201.70	6,088.15	13.23% #
FTSE/Χ.Α. Mid Cap Συνολικής Απόδοσης	3,074.90 #	3,060.48	14.42	0.47%			2,922.90	3,302.69	1.44% #
MSCI GREECE REBASED	5,452.77 #	5,382.14	70.63	1.31%	5,382.14	5,455.58	4,984.69	5,837.84	9.39% #
Ελληνικός Δείκτης Εταιρικών Ομολόγων	132.70 #	132.67	0.03	0.02%			129.54	132.70	2.36% #
Ελληνικός Δείκτης Τιμών Εταιρικών Ομολόγων	91.27 #	91.26	0.01	0.01%			90.52	91.29	0.69% #

Σημείωση 1: Το κλείσιμο των Δεικτών FTSE/Μed 100, Ελληνικός Δείκτης Εταιρικών Ομολόγων και, Ελληνικός Δείκτης Τιμών Εταιρικών Ομολόγων αφορούν την συνεδρίαση της 01/07/2024.

Σημείωση 2: Ο Ελληνικός Δείκτης Mid & Small Cap είναι Customized δείκτης υπολογιζόμενος από το Χρηματιστήριο Αθηνών.

Αναλυτικά Στοιχεία Συναλλαγών Αγοράς Χρεογράφων

	Όλα τα Χρεόγραφα	Κύρια Αγορά	Επιτήρηση	Διαπραγματεύσιμα Αμοιβαία Κεφάλαια
Σύνολα	121	116	4	1
Ανοδικές / Καθοδικές / Σταθερές:	76 / 26 / 19	75 / 25 / 16	0 / 1 / 3	1 / 0 / 0
Κεφαλαιοποίηση Χ.Α. (εκατ €) **	98,877.77	98,807.92	69.85	
Μέση Ημερήσια Αξία Συν/γών (χιλ. €)	139,931.11	139,738.18	38.08	290.21
Αξία Συναλλαγών	85,748.70	85,742.43	1.20	5.08
Κύριος Πίνακας:	76,485.76	76,479.52	1.16	5.08
Προσυμφωνημένων Συναλλαγών 6_1_2_3:	9,262.91	9,262.91	0.00	0.00
Πίνακας Εκποιήσεων:	0.04	0.00	0.04	0.00
Πίνακας Ειδικών Όρων:	0.00	0.00	0.00	0.00
Μέσος Ημερήσιος Όγκος Συναλλαγών	31,154,362	31,001,625	168,123	8,389
Όγκος Συναλλαγών	20,142,471	20,136,780	5,541	150
Κύριος Πίνακας:	17,797,447	17,791,914	5,383	150
Προσυμφωνημένων Συναλλαγών 6_1_2_3:	2,344,866	2,344,866	0	0
Πίνακας Εκποιήσεων:	158	0	158	0
Πίνακας Ειδικών Όρων:	0	0	0	0
Μέσο Ημερήσιο Πλήθος Πράξεων	40,245	40,126	68	52
Αριθμός Πράξεων	31,221	31,156	22	43
Κύριος Πίνακας:	31,201	31,138	20	43
Προσυμφωνημένων Συναλλαγών 6_1_2_3:	18	18	0	0
Πίνακας Εκποιήσεων:	2	0	2	0
Πίνακας Ειδικών Όρων:	0	0	0	0

Στοιχεία Συναλλαγών Κλάδων Χρηματιστηρίου Αθηνών & Χρηματοοικονομικών Προϊόντων (Δ.Α.Κ.)

Κωδικός	Κλάδοι	Ανοδικές / Καθοδικές / Σταθερές	Αριθμός Πράξεων	Όγκος Συναλλαγών	Αξία Συναλλαγών	% στη Συνολική Αξία
12000	- Χρηματοοικονομικά Προϊόντα	1 / 0 / 0	43	150	5,076.34	0.01%
3510	- Ακίνητη Περιουσία	7 / 4 / 2	898	305,407	1,170,144.14	1.36%
3030	- Ασφάλειες	0 / 1 / 0	19	1,411	6,592.86	0.01%
5020	- Βιομηχανικά Προϊόντα & Υπηρεσίες	9 / 4 / 2	1,395	397,036	2,949,561.53	3.44%
4040	- Εμπόριο	6 / 0 / 1	852	108,394	2,132,687.78	2.49%
6010	- Ενέργεια	2 / 1 / 1	3,760	682,327	6,362,608.35	7.42%
4020	- Καταναλωτικά Προϊόντα & Υπηρεσίες	1 / 3 / 2	293	69,133	337,483.71	0.39%
5010	- Κατασκευές & Υλικά Κατασκευών	9 / 3 / 2	2,067	557,768	3,429,078.00	4.00%
4030	- Μέσα Ενήμερωσης	1 / 0 / 0	12	2,985	1,350.72	0.00%
4520	- Προσωπική Φροντίδα, Φάρμακα & Παντοπωλεία	1 / 1 / 0	208	37,287	378,155.29	0.44%
5510	- Πρώτες Ύλες	10 / 1 / 2	871	314,396	1,069,171.97	1.25%
4050	- Ταξίδια και Αναψυχή	5 / 0 / 1	2,593	1,877,332	4,881,386.71	5.69%
1010	- Τεχνολογία	8 / 2 / 1	873	247,442	1,099,684.97	1.28%
1510	- Τηλεπικοινωνίες	1 / 0 / 1	1,660	387,552	5,334,713.41	6.22%
3010	- Τράπεζες	4 / 2 / 1	11,504	14,237,709	40,288,274.82	46.98%
4510	- Τρόφιμα, Ποτά & Καπνοβιομηχανίες	3 / 1 / 1	122	15,553	369,321.46	0.43%
2010	- Υγεία	0 / 2 / 1	151	38,564	48,805.18	0.06%
6510	- Υπηρεσίες Κοινής Ωφέλειας	5 / 0 / 1	3,697	818,530	15,668,102.03	18.27%
3020	- Χρηματοοικονομικές Υπηρεσίες	3 / 1 / 0	203	43,495	216,501.34	0.25%

Οι 10 Μετοχές με τη μεγαλύτερη Άνοδο & Πτώση

Κύρια Αγορά

Μετοχές με τη μεγαλύτερη Θετική μεταβολή τιμής	Τιμή κλεισ.	Μεταβ.	Μετοχές με τη μεγαλύτερη Αρνητική μεταβολή τιμής	Τιμή κλεισ.	Μεταβ.
ΑΤΤΙΚΑ ΣΥΜΜΕΤΟΧΩΝ (ΚΟ)	2.59	7.92% #	ΛΑΔΕΝΗΣ Α.Ε. "ΜΙΝΕΡΒΑ" (ΚΟ)	0.61	-7.58% α
ΝΙΟΗΛΣΟ ΣΑ/ΝΥ (ΚΑ)	5.93	3.49% #	ΒΟΓΙΑΤΖΟΓΛΟΥ (ΚΟ)	2.4	-4.00% α
ΙΝΤΕΡΤΕΚ (ΚΟ)	1.255	3.29% #	ΣΑΡΑΝΤΗΣ ΓΡ. (ΚΟ)	10.9	-2.68% α
ΙΝΤΡΑΛΟΤ (ΚΟ)	1.2	3.27% #	ΚΛΟΥΚΙΝΑΣ - ΛΑΠΠΑΣ (ΚΟ)	1.57	-2.48% α
ΑΛΡΗΑ ΥΠΗΡΕΣΙΩΝ ΣΥΜΜ (ΚΟ)	1.61	3.20% #	ΕΛΛΗΝ. ΧΡΗΜΑΤΙΣΤΗΡΙΑ-Χ.Α. (ΚΟ)	4.755	-1.86% α
ΙΝΤΡΑΚΟΜ ΗΟΛΔΙΝΓΣ (ΚΟ)	3.325	2.94% #	ΟΟΑΛΙΤΥ & ΡΕΛΙΑΒΙΛΙΤΥ (ΚΟ)	1.214	-1.30% α
ΕΛΑΣΤΡΟΝ (ΚΟ)	2.17	2.84% #	ΔΟΜΙΚΗ ΚΡΗΤΗΣ (ΚΟ)	3.81	-1.30% α
ΕΛΙΝΟΙΛ (ΚΟ)	2.3	2.68% #	ΜΕΔΙΟΝ ΕΛΛΑΣ (ΚΟ)	2.67	-1.11% α
ΜΕΤΛΕΝ ΕΝΕΡΓΥ & ΜΕΤΑΛΣ (ΚΟ)	36.4	2.65% #	ΟΡΙΛΙΝΑ ΡΟΡΕΡΤΙΕΣ ΑΕΕΑΠ (ΚΟ)	0.894	-0.89% α
ΠΕΤΡΟΠΟΥΛΟΣ ΠΕΤΡΟΣ (ΚΟ)	8.38	2.45% #	ΤΕΧΝΙΚΗ ΟΛΥΜΠΙΑΚΗ (ΚΟ)	2.46	-0.81% α

Μετοχές με τη μεγαλύτερη Αξία Συναλλαγών	Αξία (χιλ. €)	Μεταβ.	Μετοχές με το μεγαλύτερο Όγκο Συναλλαγών	Όγκος	Μεταβ.
ΕΥΡΟΒΑΝΚ ΗΟΛΔΙΝΓΣ (ΚΟ)	13,145.99	-0.72% α	ΕΥΡΟΒΑΝΚ ΗΟΛΔΙΝΓΣ (ΚΟ)	6,397,872	-0.72% α
ΕΘΝΙΚΗ ΤΡΑΠΕΖΑ (ΚΟ)	11,738.31	1.06% #	ΑΛΡΗΑ ΥΠΗΡΕΣΙΩΝ ΣΥΜΜ (ΚΟ)	3,846,276	3.20% #
ΠΕΙΡΑΙΩΣ ΦΙΝΑΝΟΙΑΛ ΗΟΛΔ (ΚΟ)	8,614.75	2.10% #	ΠΕΙΡΑΙΩΣ ΦΙΝΑΝΟΙΑΛ ΗΟΛΔ (ΚΟ)	2,420,678	2.10% #
ΜΕΤΛΕΝ ΕΝΕΡΓΥ & ΜΕΤΑΛΣ (ΚΟ)	8,127.98	2.65% #	ΕΘΝΙΚΗ ΤΡΑΠΕΖΑ (ΚΟ)	1,517,310	1.06% #
ΑΛΡΗΑ ΥΠΗΡΕΣΙΩΝ ΣΥΜΜ (ΚΟ)	6,128.21	3.20% #	ΙΝΤΡΑΛΟΤ (ΚΟ)	1,471,423	3.27% #
ΟΤΕ (ΚΟ)	5,331.62	1.77% #	ΟΤΕ (ΚΟ)	387,076	1.77% #
ΤΕΡΝΑ ΕΝΕΡΓΕΙΑΚΗ (ΚΟ)	4,958.01	0.97% #	ΗΕΛΛΕΝΙΟ ΕΝΕΡΓΥ (ΚΟ)	288,306	0.13% #
ΜΟΤΟΡ ΟΙΛ (ΚΟ)	3,583.96	-0.26% α	ΤΕΡΝΑ ΕΝΕΡΓΕΙΑΚΗ (ΚΟ)	252,629	0.97% #
ΗΕΛΛΕΝΙΟ ΕΝΕΡΓΥ (ΚΟ)	2,271.98	0.13% #	ΜΕΤΛΕΝ ΕΝΕΡΓΥ & ΜΕΤΑΛΣ (ΚΟ)	225,225	2.65% #
ΟΠΑΠ (ΚΟ)	2,137.82	0.89% #	ΑΤΤΙΚΑ ΣΥΜΜΕΤΟΧΩΝ (ΚΟ)	223,965	7.92% #

Σημείωση: Απεικονίζονται οι Μετοχές που δεν ανήκουν στην Κατηγορία Επιτήρησης και πραγματοποίησαν κατά τη διάρκεια της συνεδρίασης Αξία Συναλλαγών μεγαλύτερη από 10,000 Ευρώ.

Αναλυτικά Στοιχεία Συναλλαγών Αγοράς Παραγώγων

	Αριθμός Πράξεων	Όγκος	Ανοικτές θέσεις
Σ.Μ.Ε. σε Δείκτες	185	894	4,979
FTSE/X.A. Τράπεζες	2	11	1,035
FTSE/X.A. Large Cap	183	883	3,941
MSCI GREECE REBASED	0	0	3
Σ.Μ.Ε. σε Μετοχές	959	14,640	452,261
ΑΔΜΗΕ ΣΥΜΜΕΤΟΧΩΝ Α.Ε. (ΚΟ)	18	106	23,262
ΑΕΡΟΠΟΡΙΑ ΑΙΓΑΙΟΥ (ΚΟ)	10	18	3,565
ΑΙΡΡΗΑ ΥΠΗΡΕΣΙΩΝ ΣΥΜΜ (ΚΟ)	203	6,169	160,779
ΔΙΕΘΝΗΣ ΑΕΡΟΛΙΜΕΝΑΣ ΑΘΗΝΩΝ(ΚΟ)	5	40	774
ΑΥΤΟΗΕΛΛΑΣ (ΚΟ)	0	0	153
ΑΒΑΞ Α.Ε. (ΚΟ)	2	4	621
COCA-COLA HBC AG (ΚΟ)	2	10	105
CEENERGY HOLDINGS (ΚΑ)	34	499	4,019
ΕΛΛΑΚΤΩΡ (ΚΟ)	12	61	3,619
ΕΛΒΑΛΧΑΛΚΟΡ (ΚΟ)	10	73	4,340
EUROBANK HOLDINGS (ΚΟ)	46	744	15,107
ΕΥΔΑΠ (ΚΟ)	3	6	4,256
FOURLIS ΣΥΜΜΕΤΟΧΩΝ (ΚΟ)	1	5	1,039
ΓΕΚ ΤΕΡΝΑ (ΚΟ)	4	6	13,234
ΕΛΛΗΝ. ΧΡΗΜΑΤΙΣΤΗΡΙΑ-Χ.Α. (ΚΟ)	3	7	5,821
HELLENIC ENERGY (ΚΟ)	6	19	4,923
INTRACOM HOLDINGS (ΚΟ)	15	42	7,480
INTRAKAT (ΚΟ)	2	6	2,346
JUMBO (ΚΟ)	0	0	500
LAMDA DEVELOPMENT(ΚΟ)	12	59	7,028
METLEN ENERGY & METALS (ΚΟ)	36	84	5,061
MIG (ΚΟ)	0	0	96
ΜΟΤΟΡ ΟΪΛ (ΚΟ)	37	64	1,047
ΕΘΝΙΚΗ ΤΡΑΠΕΖΑ (ΚΟ)	169	2,363	14,174
ΟΠΑΠ (ΚΟ)	3	14	3,024
ΤΡΑΠΕΖΑ ΟΡΤΙΜΑ BANK (ΚΟ)	2	2	76
ΟΤΕ (ΚΟ)	18	40	5,585
ΟΛΠ (ΚΟ)	1	5	74
ΠΕΙΡΑΙΩΣ FINANCIAL HOLD (ΚΟ)	178	2,867	100,939
ΔΕΗ (ΚΟ)	42	173	31,268
QUEST ΣΥΜΜΕΤΟΧΩΝ (ΚΟ)	0	0	184
ΤΕΡΝΑ ΕΝΕΡΓΕΙΑΚΗ (ΚΟ)	41	796	23,661
TITAN CEMENT (ΚΑ)	4	6	222
VIOTALCO SA/NV (ΚΑ)	40	352	3,879
Δικαιώματα σε Δείκτες	2	3	1,033
FTSE/X.A. Large Cap	2	3	1,033
Δικαιώματα σε Μετοχές	0	0	450
ΑΙΡΡΗΑ ΥΠΗΡΕΣΙΩΝ ΣΥΜΜ (ΚΟ)	0	0	0
ΕΘΝΙΚΗ ΤΡΑΠΕΖΑ (ΚΟ)	0	0	0
ΟΠΑΠ (ΚΟ)	0	0	81
ΟΤΕ (ΚΟ)	0	0	33
ΠΕΙΡΑΙΩΣ FINANCIAL HOLD (ΚΟ)	0	0	220
ΔΕΗ (ΚΟ)	0	0	116
Συνολική Δραστηριότητα	1,146	15,537	458,723

Σημειώσεις Χρεογράφων

Κωδικός	Κείμενο σημείωσης
()	- Προσαρμοσμένα Μέρισματα λόγω διανομής Δωρεάν μετοχών.
*	- Τελευταία προσαρμοσμένη τιμή κλεισίματος.
[1]	- Καθαρά μερίσματα.
[2]	- Στη στήλη "Ημερ. Αποκοπής τελευταίου δικαιώματος" αναφέρεται η Ημερομηνία εισαγωγής για Νέες Εταιρείες.
[3]	- Η Χρηματιστηριακή αξία αναφέρεται στο σύνολο των μετοχών
[4]	- Η κωδικοποίηση των Κλάδων Οικονομικής Δραστηριότητας του Χ.Α. παρουσιάζονται στο Παράρτημα Α
[5]	- Η Χρηματιστηριακή Αξία αναφέρεται στο σύνολο των κατηγοριών μετοχών (εφόσον έχουν εισαχθεί περισσότερες της μιας κατηγορίες) και δεν αναφέρεται σε επιμέρους κατηγορίες μετοχών μιας εταιρείας.
[6]	- P/E μεγαλύτερο του 100
[7]	- Τελευταία εικόνα του Βιβλίου Εντολών πριν το τέλος της συνεδρίασης
[8]	- Στην Αξία Συναλλαγών των Μετοχών περιλαμβάνονται όλοι οι τύποι Πακέτων
4750	- Μεταφορά στην Κατηγορία Επιτήρησης από 8/4/2011.
4955	- Μεταφορά στην Επιτήρηση από 5/4/2013.
5093	- Μεταφορά στην Κατηγορία Επιτήρησης από 8/4/2015.
5141	- Μεταφορά στην Κατηγορία Επιτήρησης από 10/05/2017.
5160	- Μεταφορά στην Κατηγορία Επιτήρησης από 15/04/2016.
5165	- Μεταφορά στην Κατηγορία Επιτήρησης από 15/02/2018.
5193	- Μεταφορά στην κατηγορία Επιτήρησης από 25/10/2018.
5197	- Μεταφορά στην κατηγορία Επιτήρησης από 07/11/2018.
5232	- Μεταφορά στην Κατηγορία Επιτήρησης από 08/04/2011.
5233	- Αναστολή διαπραγμάτευσης από 13/05/2020.
5248	- Μεταφορά στην κατηγορία Επιτήρησης από 06/09/2011.
5253	- Μεταφορά στην Επιτήρηση από 14/5/2021.
5275	- Μεταφορά στη Κατηγορία Επιτήρησης από 09/07/2020.
5277	- Αναστολή διαπραγμάτευσης από 02/05/2023.
5278	- Αναστολή διαπραγμάτευσης από 03/05/2023.

Στοιχεία Συναλλαγών Πακέτων

Χρεόγραφο	Όγκος πακέτου	Τιμή πακέτου	Αξία πακέτου	Ωρα έγκρισης	Σημείωση
HELLENIQ ENERGY (ΚΟ)	11,390	7.83	89,190.53	10:30:58	14
BRIQ PROPERTIES (ΚΟ)	40,000	1.80	72,000.00	10:36:27	20
METLEN ENERGY & METALS (ΚΟ)	17,887	35.90	642,143.30	11:15:10	20
TITAN CEMENT (ΚΑ)	16,204	28.70	465,054.80	11:22:08	20
EUROBANK HOLDINGS (ΚΟ)	193,026	2.05	395,992.84	11:50:49	20
ΠΕΙΡΑΙΩΣ FINANCIAL HOLD (ΚΟ)	116,911	3.56	416,436.98	11:55:19	20
ΟΠΑΠ (ΚΟ)	5,000	14.80	73,981.50	12:11:15	14
METLEN ENERGY & METALS (ΚΟ)	12	34.48	413.76	13:04:58	14
ΤΕΡΝΑ ΕΝΕΡΓΕΙΑΚΗ (ΚΟ)	20,000	19.59	391,800.00	13:34:53	20
METLEN ENERGY & METALS (ΚΟ)	32,609	36.10	1,177,184.90	15:00:51	20
ΤΕΡΝΑ ΕΝΕΡΓΕΙΑΚΗ (ΚΟ)	11,000	19.61	215,710.00	15:25:10	20
ΟΤΕ (ΚΟ)	50,000	13.81	690,500.00	15:31:07	20
ΟΤΕ (ΚΟ)	50,000	13.80	690,000.00	15:31:38	20
ΟΤΕ (ΚΟ)	1	14.17	14.17	16:52:18	18
ΕΘΝΙΚΗ ΤΡΑΠΕΖΑ (ΚΟ)	50,000	7.78	389,000.00	16:52:57	20
ΟΠΑΠ (ΚΟ)	1	15.22	15.22	16:53:42	18
EUROBANK HOLDINGS (ΚΟ)	1,125,000	2.05	2,308,500.00	17:11:38	20
EUROBANK HOLDINGS (ΚΟ)	605,825	2.06	1,244,970.38	17:13:24	20

Σημειώσεις πακέτων

- 9 - Μέθοδος 6-1 / Ειδική Χρέωση
10 - Μέθοδος 6-1 / Ειδική Χρέωση, Αυθημερόν Διακανονισμός
14 - Μέθοδος 6-3 / Πακέτο Αποκατάστασης, Ατελής αγορά και Πώληση
18 - Μέθοδος 6-2 / SPOT 1
19 - Μέθοδος 6-2 / SPOT 2
20 - Μέθοδος 6-1 και Μέθοδος 6-1 Αυθημερόν Διακανονισμός
21 - Άλλη Προσυμφωνημένη

Στοιχεία Συναλλαγών Δικαιωμάτων

Ημερ. αποκοπής	Έναρξη εξάσκησης	Λήξη εξάσκησης	Λήξη διαπραγμάτευσης	Δικαιώματα	Κατωτ Τιμή	Ανωτ Τιμή	Τιμή κλεισ.	Τελευταία ζήτηση	Τελευταία προσφορά	Όγκος	Πράξεις	Αξία Συναλλαγών
----------------	------------------	----------------	----------------------	------------	------------	-----------	-------------	------------------	--------------------	-------	---------	-----------------

Δεν υπάρχουν Συναλλαγές Δικαιωμάτων.

Στοιχεία Συναλλαγών Εκποιήσεων

Χρεόγραφο	Τύπος Χρεογράφου	Όγκος Συναλλαγών	Αριθμός Πράξεων	Αξία Συναλλαγών	Σημείωση
FRIGOGLOSS (ΚΟ)	Μετοχή	158	2	36.34	1

Σημειώσεις Εκποιήσεων

- Δημόσιος Ανοικτός Πλειστηριασμός
- Εκποίηση Ενσώματων Ονομαστικών Μετοχών
- Εκποίηση Αδιάθετων Κλασματικών Υπολοίπων

Στοιχεία Ενεργητικού Διαπραγματεύσιμων Αμοιβαίων Κεφαλαίων (Δ.Α.Κ.)

	Ημερομηνία συναλλαγών	Δημιουργία / Εξαγορά	Αριθ. Μερ. (T-1)	Νέα Μερ. (T-1)	Εξαγορασθ. Μερ. (T-1)	Μερίδια (T) [1]	Αξία Ενεργητικού [2]	Καθαρή Τιμή	Μέρισμα /Μερίδιο	Ημερ. Αποκοπής
ALPHA ETF FTSE Athex Large Cap	03/07/2024	5,000	934,675	---	---	934,675	31,377,860.00	33.5709	1.35	01/07/2024

Σημειώσεις Δ.Α.Κ.

[1] - Αριθμ. μεριδίων (T) = Αριθμ. μεριδίων (T-1) + Νεοεκδιθέντα μερίδια (T-1) - Εξαγορασθέντα μερίδια (T-1)

[2] - Περιλαμβάνονται και τα μερίδια που δημιουργήθηκαν / εξαγοράσθηκαν την ημέρα T-1.

Περιγραφή	Στοιχεία
Όνομασία Δ.Α.Κ.	ALPHA ETF FTSE Athex Large Cap
Σύμβολο Δ.Α.Κ. (GR)	ΑΔΑΚ
Σύμβολο Δ.Α.Κ. (EN)	AETF
ISIN Δ.Α.Κ.	GRF000153004
Κατηγορία Διαπραγμάτευσης	Διαπραγματεύσιμα Αμοιβαία Κεφάλαια (Δ.Α.Κ.)
Τύπος Δ.Α.Κ.	Μετοχών
Τρόπος διαχείρισης	Παθητικός
Επενδυτική Στρατηγική	Σκοπός της επενδυτικής πολιτικής του Αμοιβαίου Κεφαλαίου είναι η αναπαραγωγή της αποδόσεως του Δείκτη FTSE/X.A. Large Cap του Χρηματιστηρίου Αθηνών σε όρους Ευρώ, ακολουθώντας πλήρως και πανομοιότυπες τη σύνθεση του υποκείμενου Δείκτη.
Εκδότης	ΑΛΦΑ ASSET MANAGEMENT Α.Ε.Δ.Α.Κ.
Εταιρεία Διαχείρισης	ΑΛΦΑ ASSET MANAGEMENT Α.Ε.Δ.Α.Κ.
Ειδικοί Διαπραγματευτές	ΑΛΦΑ FINANCE Α.Χ.Ε.Π.Ε.Υ., ΕΘΝΙΚΗ ΧΡΗΜΑΤΙΣΤΗΡΙΑΚΗ Α.Χ.Ε.Π.Ε.Υ.
Θεματοφύλακας	ΑΛΦΑ ΤΡΑΠΕΖΑ Α.Ε.
Σύμβολο Δείκτη (GR)	FTSE
Σύμβολο Δείκτη (EN)	FTSE
Όνομασία Δείκτη	FTSE/X.A. Large Cap
ISIN Δείκτη	GRI99201A006
Κλάσμα Δείκτη [1]	1/100
Αρχική Τιμή Μεριδίου	21.76
Συνολικός Αριθμός Μεριδίων [2]	934,675
Ημερομηνία πρώτης Έκδοσης	14/01/2008
Ημερομηνία έναρξης Διαπραγμάτευσης	24/01/2008
Νόμισμα Διαπραγμάτευσης	ΕΥΡΩ
Νόμισμα Ενεργητικού	ΕΥΡΩ
Αρχική Αξία Ενεργητικού [3]	3,000,000.00
Αριθμ. Μεριδίων για Δημιουργία-Εξαγορά [4]	5,000
Αμοιβή Διαχείρισης	0.375


Σημειώσεις Δ.Α.Κ.

- [1] - Το κλάσμα της τιμής του δείκτη που αποτελεί η τιμή της πρώτης έκδοσης
[2] - Ο αριθμός μεριδίων που διαπραγματεύθηκαν στο Χρηματιστήριο την ημέρα T
[3] - Η αξία του ενεργητικού κατά την έκδοση
[4] - Ο αριθμός μεριδίων που απαιτείται κατά τη διαδικασία δημιουργίας εξαγοράς

03/07/2024

Ανακοινώσεις

Η.Δ.Τ.



ΑΝΑΚΟΙΝΩΣΕΙΣ

ΕΤΑΙΡΙΚΕΣ ΠΡΑΞΕΙΣ

ΧΡΗΜΑΤΙΚΗ ΔΙΑΝΟΜΗ

ΙΝΤΕΡΛΑΪΦ Α.Α.Ε.Γ.Α.

Οι μετοχές της εταιρίας «**ΙΝΤΕΡΛΑΪΦ Α.Α.Ε.Γ.Α.**» (GRS805003001) είναι διαπραγματεύσιμες στο Χρηματιστήριο Αθηνών χωρίς το ποσό €0,16 ανά μετοχή, από το οποίο θα παρακρατηθεί ο αναλογούν φόρος, βάσει της κείμενης νομοθεσίας (καθαρό ποσό: €0,152 ανά μετοχή).

ΓΝΩΣΤΟΠΟΙΗΣΕΙΣ ΕΤΑΙΡΕΙΩΝ

From: ΜΑΘΙΟΣ ΠΥΡΙΜΑΧΑ Α.Ε.
Posted At: 02 July 2024 16:39
Conversation: ΑΝΑΚΟΙΝΩΣΗ ΓΙΑ ΤΙΣ ΑΠΟΦΑΣΕΙΣ ΓΕΝΙΚΗΣ ΣΥΝΕΛΕΥΣΗΣ
Posted To: DOLAnnouncements2
Subject: ΑΝΑΚΟΙΝΩΣΗ ΓΙΑ ΤΙΣ ΑΠΟΦΑΣΕΙΣ ΓΕΝΙΚΗΣ ΣΥΝΕΛΕΥΣΗΣ

[ΑΠΟΦΑΣΕΙΣ ΤΑΚΤΙΚΗΣ ΓΕΝΙΚΗΣ ΣΥΝΕΛΕΥΣΗΣ ΤΗΣ
2/07/2024](#)

From: AS COMPANY A.E.
Posted At: 02 July 2024 16:55
Conversation: ΕΤΑΙΡΙΚΗ ΠΑΡΟΥΣΙΑΣΗ ΣΤΗΝ ΕΝΩΣΗ ΘΕΣΜΙΚΩΝ
ΕΠΕΝΔΥΤΩΝ
Posted To: DOLAnnouncements2
Subject: ΕΤΑΙΡΙΚΗ ΠΑΡΟΥΣΙΑΣΗ ΣΤΗΝ ΕΝΩΣΗ ΘΕΣΜΙΚΩΝ
ΕΠΕΝΔΥΤΩΝ

ΑΝΑΚΟΙΝΩΣΗ

Ωραιόκαστρο, 02/07/2024

Η ανώνυμη εταιρία με την επωνυμία "AS ΕΜΠΟΡΙΚΗ- ΒΙΟΜΗΧΑΝΙΚΗ ΕΤΑΙΡΙΑ Η/Υ ΚΑΙ ΠΑΙΧΝΙΔΙΩΝ Α.Ε." και το διακριτικό τίτλο "AS COMPANY S.A.", ενημερώνει το επενδυτικό κοινό ότι την Τρίτη, 02/07/2024, και ώρα 09:30 π.μ., πραγματοποιήθηκε παρουσίαση των οικονομικών της αποτελεσμάτων του έτους 2023, στην αίθουσα ΕΡΜΗΣ, του Χρηματιστηρίου Αθηνών στο κτήριο της Λεωφόρου Αθηνών 110, σε συνεργασία με την Ελληνική Ένωση Διαχειριστών Συλλογικών Επενδύσεων και Περιουσίας.

Το υλικό της παρουσίασης έχει αναρτηθεί στις ιστοσελίδες της Εταιρείας (<https://ir.ascompany.gr/el/>).

[ΕΤΑΙΡΙΚΗ ΠΑΡΟΥΣΙΑΣΗ / CORPORATE PRESENTATION](#)

From: ΕΛΛΑΚΤΩΡ Α.Ε.
Posted At: 02 July 2024 17:25
Conversation: Ανακοίνωση ρυθμιζόμενης πληροφορίας σύμφωνα με το ν.3556/2007 - Άσκηση δικαιώματος προαίρεσης (Call Option)
Posted To: DOLAnnouncements2
Subject: Ανακοίνωση ρυθμιζόμενης πληροφορίας σύμφωνα με το ν.3556/2007 - Άσκηση δικαιώματος προαίρεσης (Call Option)

Ανακοίνωση ρυθμιζόμενης πληροφορίας σύμφωνα με το ν.3556/2007

Άσκηση δικαιώματος προαίρεσης (Call Option)

Η εταιρεία ΕΛΛΑΚΤΩΡ ΑΕ (εφεξής η «Εταιρεία») γνωστοποιεί, σύμφωνα με τις διατάξεις του Ν.3556/2007 και σε συμμόρφωση με την Οδηγία περί Διαφάνειας, ενημέρωση που έλαβε την 01.07.2024 από τη μέτοχο της REGGEBORGH INVEST B.V., σχετικά με την άσκηση δικαιωμάτων προαίρεσης (Call Option), ως ακολούθως:

«Αξιότιμοι κύριοι, κυρίες.

Αναφορικά με το δικαίωμα προαίρεσης (call option) αγοράς 26.000.000 κοινών ονομαστικών μετοχών με δικαίωμα ψήφου της Ελλάκτωρ Α.Ε. ("ο Εκδότης") που χορηγήθηκε από την Motor Oil (Hellas) Διυλιστήρια Κορίνθιου Α.Ε. ("ΜΟΗ") στην Reggeborgh Invest B.V. ("Reggeborgh") και η οποία κοινοποιήθηκε προσηκόντως στην Επιτροπή Κεφαλαιαγοράς ("ΕΚ") και στον Εκδότη στις 16 Μαΐου 2022 και 5 Απριλίου 2023 (μείωση του αρχικού αριθμού των 52.000.000 μετοχών με δικαίωμα προαίρεσης αγοράς, σε 26.000.000), επιτρέψατέ μας να σας ενημερώσουμε για τα ακόλουθα:

(α) Ότι κατόπιν συμφωνίας μεταξύ της ΜΟΗ και της Reggeborgh με ημερομηνία 27 Ιουνίου 2024 το υφιστάμενο δικαίωμα προαίρεσης αγοράς 26.000.000 μετοχών του Εκδότη (7,4671% του συνόλου των μετοχών και των δικαιωμάτων ψήφου του Εκδότη) μπορεί να ασκηθεί είτε συνολικά (εφάπαξ) είτε σε περισσότερες από μία δόσεις (τμηματικά)· οι λοιποί όροι σχετικά με το δικαίωμα προαίρεσης παραμένουν ανεπηρέαστοι.

(β) Ότι η Reggeborgh απέστειλε στη ΜΟΗ στις 28 Ιουνίου 2024 ειδοποίηση άσκησης του δικαιώματος προαίρεσης, με την οποία της γνωστοποιούσε την πρόθεσή της να το ασκήσει εν μέρει και να αποκτήσει 10.400.000 μετοχές του δικαιώματος προαίρεσης (2,987% του μετοχικού κεφαλαίου και των δικαιωμάτων ψήφου του Εκδότη) στην προσυμφωνημένη τιμή των 1,75 ευρώ ανά μετοχή (το "αντάλλαγμα του δικαιώματος προαίρεσης").

Η ολοκλήρωση της συναλλαγής θα πραγματοποιηθεί το αργότερο τη δέκατη πέμπτη (15η) εργάσιμη ημέρα από την ανωτέρω ειδοποίηση της Reggeborgh.

Σήμερα, η Reggeborgh κατέχει 157.272.350 μετοχές/δικαιώματα ψήφου στον Εκδότη (45,168% του συνόλου) και έχει δικαίωμα προαίρεσης για 26.000.000 μετοχές/δικαιώματα ψήφου (7,4675% του συνόλου) που μπορεί να ασκηθεί μεταξύ 06.05.2022 και 06.05.2025, σύμφωνα με την τελευταία ανακοίνωσή μας της 28ης Φεβρουαρίου 2024.

Μετά την ολοκλήρωση της συναλλαγής της ως άνω περίπτωσης (β), η Reggeborgh θα κατέχει 167.672.350 μετοχές/δικαιώματα ψήφου του Εκδότη (48,155%) και δικαίωμα προαίρεσης για 15.600.000 μετοχές/δικαιώματα ψήφου (4,48% του συνόλου).

Μετά την ολοκλήρωση της συναλλαγής, επιτρέψτε μας να επανέλθουμε ανάλογα.

Παραμένουμε στη διάθεσή σας για οποιαδήποτε περαιτέρω διευκρίνιση.».

Κηφισιά, 2 Ιουλίου 2024

[Άσκηση δικαιώματος προαίρεσης \(Call Option\)](#)

From: ΕΛΛΗΝΙΚΑ ΧΡΗΜΑΤΙΣΤΗΡΙΑ Α.Ε.
Posted At: 02 July 2024 17:28
Conversation: Συναλλαγές της Eurobank Equities
Posted To: DOLAnnouncements2
Subject: Συναλλαγές της Eurobank Equities

Η Εταιρία Ελληνικά Χρηματιστήρια-Χρηματιστήριο Αθηνών Α.Ε. Συμμετοχών (ΑΤΗΧ) ανακοινώνει σύμφωνα με τον Ν.3556/2007 και τις διατάξεις του Κανονισμού (ΕΕ) 596/2014 του Ευρωπαϊκού Κοινοβουλίου και του Συμβουλίου ότι η Eurobank Equities Α.Ε.Π.Ε.Υ. την ενημέρωσε ότι πραγματοποίησε τις εξής συναλλαγές:

α/α	Ημερομηνία γνωστοποίησης στην ΑΤΗΧ	Ημερομηνία συναλλαγής	Είδος συναλ.	Ποσότητα	Χρηματοπιστωτικό μέσο	Συνολική αξία (ευρώ)
1	28.06.2024	27.06.2024	Αγορά	1.072	Μετοχές ΕΧΑΕ (κο)	4.960,93
2	28.06.2024	27.06.2024	Πώληση	1.072	Μετοχές ΕΧΑΕ (κο)	4.971,51
3	01.07.2024	28.06.2024	Αγορά	3.099	Μετοχές ΕΧΑΕ (κο)	14.762,03
4	01.07.2024	28.06.2024	Πώληση	3.099	Μετοχές ΕΧΑΕ (κο)	14.851,22
5	02.07.2024	01.07.2024	Αγορά	1.537	Μετοχές ΕΧΑΕ (κο)	7.475,00
6	02.07.2024	01.07.2024	Πώληση	1.537	Μετοχές ΕΧΑΕ (κο)	7.481,07
7	02.07.2024	01.07.2024	Αγορά	1	ΣΜΕ ΕΧΑΕ	494,00

Η Eurobank Equities Α.Ε.Π.Ε.Υ. πραγματοποίησε τις ανωτέρω συναλλαγές λόγω της ειδικής διαπραγμάτευσης που έχει αναλάβει στην αγορά παραγώγων σε Συμβόλαια Μελλοντικής Εκπλήρωσης (ΣΜΕ) με υποκείμενο τίτλο τη μετοχή της εταιρίας (σύμβολο μετοχής: ΕΧΑΕ).

Η γνωστοποίηση εκ μέρους της Eurobank Equities Α.Ε.Π.Ε.Υ. προς την εταιρεία και ακολούθως από την εταιρία προς τις αρχές της Κεφαλαιαγοράς, γίνεται επειδή ο κ. Κωνσταντίνος Βασιλείου είναι μη εκτελεστικό μέλος του Δ.Σ. της Eurobank Equities Α.Ε.Π.Ε.Υ. ενώ κατέχει ταυτόχρονα τη θέση του Μη Εκτελεστικού Μέλους του Δ.Σ. της ΑΤΗΧ (υπόχρεο πρόσωπο με βάση το Ν.3340/2005).

From: MEVACO A.B.E.E.
Posted At: 02 July 2024 17:52
Conversation: ΚΑΤΑΡΤΙΣΗ ΣΥΜΒΑΣΗΣ ΓΙΑ ΤΗΝ ΠΑΡΑΓΩΓΗ ΚΑΙ ΠΡΟΜΗΘΕΙΑ ΣΤΑΘΕΡΩΝ ΜΕΤΑΛΛΙΚΩΝ ΒΑΣΕΩΝ Φ/Β
Posted To: DOLAnnouncements2
Subject: ΚΑΤΑΡΤΙΣΗ ΣΥΜΒΑΣΗΣ ΓΙΑ ΤΗΝ ΠΑΡΑΓΩΓΗ ΚΑΙ ΠΡΟΜΗΘΕΙΑ ΣΤΑΘΕΡΩΝ ΜΕΤΑΛΛΙΚΩΝ ΒΑΣΕΩΝ Φ/Β

Κατάρτιση σύμβασης για την παραγωγή και προμήθεια σταθερών μεταλλικών βάσεων Φ/Β Πάρκων που υλοποιούνται στην ευρύτερη περιοχή της Φλώρινας στη Βόρειο Ελλάδα

Η Ανώνυμη Εταιρεία με την επωνυμία «MEVACO ΜΕΤΑΛΛΟΥΡΓΙΚΗ ΑΝΩΝΥΜΗ ΒΙΟΜΗΧΑΝΙΚΗ ΚΑΙ ΕΜΠΟΡΙΚΗ ΕΤΑΙΡΕΙΑ» και τον διακριτικό τίτλο «MEVACO A.E.» (εφεξής «Εταιρεία»), γνωστοποιεί προς το επενδυτικό κοινό, σύμφωνα με τις διατάξεις του άρθρου 4.1.1 του Κανονισμού του Χ.Α , όπως τροποποιήθηκε και ισχύει σύμφωνα με την από 201/15.04.2024 απόφαση της Διοικούσας Επιτροπής (Δ.Ε.) του Χ.Α. και του άρθρου 17 παρ. 1 του Κανονισμού (ΕΕ) 596/2014 του Ευρωπαϊκού Κοινοβουλίου και του Συμβουλίου της 16^{ης} Απριλίου 2014, ότι συνήψε σύμβαση με κυρίαρχη ημεδαπή τεχνική - κατασκευαστική εταιρεία για την κατασκευή-παραγωγή και προμήθεια σταθερών μεταλλικών βάσεων Φωτοβολταϊκού Πάρκου που υλοποιείται στην ευρύτερη περιοχή της Φλώρινας στη Βόρειο Ελλάδα, συνολικής εκτιμώμενης αξίας της εν λόγω συμβάσεως 22 εκ. Ευρώ περίπου (μη συνυπολογιζόμενου του ΦΠΑ).

Με βάση το συμφωνηθέν συμβατικό χρονοδιάγραμμα και το υφιστάμενο πλάνο ανάπτυξης και εγκατάστασης του Φ/Β πάρκου, η παραγωγή και η παράδοση του συνόλου των ως άνω σταθερών μεταλλικών βάσεων στήριξης για το ανωτέρω Φ/Β Πάρκο, αναμένεται να έχει ολοκληρωθεί μέχρι το τέλος του τρέχοντος έτους (2024).

Η κατάρτιση και της ως άνω συμβάσεως παραγωγής και προμήθειας επιβεβαιώνει εκ νέου την πολυσχιδή παραγωγική ικανότητα και την ευελιξία του επιχειρηματικού μοντέλου που έχει σχεδιάσει και εφαρμόζει η Εταιρεία, την αποδεδειγμένη μακρά

εμπειρία και την υψηλή τεχνογνωσία που διαθέτει και αποδεικνύει με τον πλέον κατηγορηματικό τρόπο την αξιοπιστία αυτής στην επιτυχή, αποτελεσματική και ταχύτατη εκτέλεση σημαντικών έργων στον τομέα των Φ/Β Πάρκων, τα οποία διακρίνονται για τις αυστηρές προδιαγραφές, τις υψηλές ποιοτικές απαιτήσεις και τα καινοτόμα τεχνικά χαρακτηριστικά τους.

Ασπρόπυργος 2 Ιουλίου 2024

Για

την «MEVACO Α.Ε»

From: Ο.Τ.Ε. Α.Ε.
Posted At: 02 July 2024 18:49
Conversation: Ανακοίνωση Διανομής Μερίσματος Χρήσης 2023
Posted To: DOLAnnouncements2

Subject: Ανακοίνωση Διανομής Μερίσματος Χρήσης 2023

Βλ. συνημμένο αρχείο

[Ανακοίνωση Διανομής Μερίσματος Χρήσης
2023](#)

From: IDEAL HOLDINGS A.E.
Posted At: 02 July 2024 20:07
Conversation: Ανακοίνωση ορισμού νέας Επικεφαλής της Μονάδας
Εσωτερικού Ελέγχου
Posted To: DOLAnnouncements2
Subject: Ανακοίνωση ορισμού νέας Επικεφαλής της Μονάδας
Εσωτερικού Ελέγχου

Παρακαλούμε δείτε ακολούθως:

[Ανακοίνωση ορισμού νέας Επικεφαλής της
ΜΕΕ](#)

From: CENERGY HOLDINGS
Posted At: 02 July 2024 20:08
Conversation: Τελική επενδυτική απόφαση για τη μονάδα κατασκευής καλωδίων στο Μέριλαντ, ΗΠΑ
Posted To: DOLAnnouncements2
Subject: Τελική επενδυτική απόφαση για τη μονάδα κατασκευής καλωδίων στο Μέριλαντ, ΗΠΑ

Δείτε την ανακοίνωση

[Τελική επενδυτική απόφαση για τη μονάδα κατασκευής καλωδίων στο Μέριλαντ, ΗΠΑ](#)

From: FOURLIS A.E ΣΥΜΜΕΤΟΧΩΝ
Posted At: 03 July 2024 07:47
Conversation: Ανακοίνωση Αγοράς Ιδίων Μετοχών
Posted To: DOLAnnouncements2

Subject: Ανακοίνωση Αγοράς Ιδίων Μετοχών

Παρακαλώ δείτε το συνημμένο.

[Ανακοίνωση Αγοράς Ιδίων
Μετοχών](#)

From: ΓΡ. ΣΑΡΑΝΤΗΣ Α.Β.Ε.Ε.
Posted At: 03 July 2024 08:57
Conversation: Αγορά Ιδίων Μετοχών
Posted To: DOLAnnouncements2

Subject: Αγορά Ιδίων Μετοχών

Αθήνα, 3 Ιουλίου 2024

Ανακοίνωση Αγοράς Ιδίων Μετοχών

Η εταιρεία ΓΡ. ΣΑΡΑΝΤΗΣ Α.Β.Ε.Ε. ανακοινώνει ότι, κατ' εφαρμογή της από 23.04.2024 σχετικής απόφασης της Τακτικής Γενικής Συνέλευσης των Μετόχων της, προέβη την 2^η Ιουλίου 2024 σε αγορά 2.856 ιδίων μετοχών με μέση τιμή κτήσης 10,98 ευρώ ανά μετοχή και συνολική αξία συναλλαγής 31.355,04 ευρώ.

Μετά και την προαναφερόμενη αγορά, η εταιρεία κατέχει συνολικά 2.291.370 ίδιες μετοχές, ήτοι ποσοστό 3,43% του συνόλου των μετοχών της εταιρείας.

Η ανακοίνωση εκδίδεται σύμφωνα με το άρθρο 49 του Ν. 4548/2018 και κατ' εφαρμογή του υπ' αριθμ. 596/2014 Κανονισμού του Ευρωπαϊκού Κοινοβουλίου και Συμβουλίου και του κατ' εξουσιοδότηση Κανονισμού (ΕΕ) 2016/1052.

[Αγορά Ιδίων Μετοχών](#)

From: ΜΟΤΟΡ ΟΪΛ Α.Ε.
Posted At: 03 July 2024 09:34
Conversation: Ρυθμιζόμενη Πληροφορία: Αγορές Ιδίων Μετοχών
(Απόφαση ΕΓΣ 11/10/2023)
Posted To: DOLAnnouncements2
Subject: Ρυθμιζόμενη Πληροφορία: Αγορές Ιδίων Μετοχών
(Απόφαση ΕΓΣ 11/10/2023)

Η ΜΟΤΟΡ ΟΙΛ (ΕΛΛΑΣ) ΔΙΥΛΙΣΤΗΡΙΑ ΚΟΡΙΝΘΟΥ Α.Ε. ανακοινώνει ότι πραγματοποίησε τις εξής συναλλαγές:

Ημερομηνία	Συναλλαγή	Ποσότητα	Μέση τιμή κτήσης (σε ΕΥΡΩ ανά μετοχή)	Αξία (σε ΕΥΡΩ)
01/07/2024	Αγορά	12.700	23,4102	297.310,00
02/07/2024	Αγορά	21.597	23,1938	500.916,74

Ο συνολικός αριθμός ιδίων μετοχών που κατέχει η Εταιρεία ανέρχεται σε 2.548.395 που αντιστοιχεί σε ποσοστό 2,30% του μετοχικού της κεφαλαίου. Η μέση τιμή κτήσης των ιδίων μετοχών ανέρχεται σε Ευρώ 18,761 ανά μετοχή.

Μαρούσι, 3 Ιουλίου 2024

Το Διοικητικό Συμβούλιο

From: ΑΕΡΟΠΟΡΙΑ ΑΙΓΑΙΟΥ Α.Ε.
Posted At: 03 July 2024 09:54
Conversation: Αγορά Ιδίων Μετοχών
Posted To: DOLAnnouncements2

Subject: Αγορά Ιδίων Μετοχών

Αγορά Ιδίων
Μετοχών

[Αγορά Ιδίων
Μετοχών](#)

From: EPSILON NET A.E.
Posted At: 03 July 2024 10:01
Conversation: Ανακοίνωση σύμφωνα με τις διατάξεις του άρθρου 24 παρ. 2 (α) του Ν. 3461/2006
Posted To: DOLAnnouncements2
Subject: Ανακοίνωση σύμφωνα με τις διατάξεις του άρθρου 24 παρ. 2 (α) του Ν. 3461/2006

Η Epsilon Net A.E. (η «**Εταιρεία**») ανακοινώνει, σύμφωνα με το άρθρο 24 παρ. 2 (α) του Ν. 3461/2006, πως η εταιρεία Ginger Digital BidCo Μονοπρόσωπη Α.Ε. (ο «**Προτείνων**») δηλώνει ότι στις 02.07.2024, απέκτησε συνολικά 4.725 κοινές ονομαστικές μετοχές της εταιρείας Epsilon Net A.E. (η «**Εταιρεία**»), που αντιστοιχούν στο 0,01% των δικαιωμάτων ψήφου της Εταιρείας, έναντι τιμήματος 12,00 ευρώ ανά μετοχή μέσω χρηματιστηριακών συναλλαγών, οι οποίες θα εκκαθαριστούν την 04.07.2024.

Λαμβάνοντας υπόψη τις ανωτέρω χρηματιστηριακές συναλλαγές-εξαγορές, ο Προτείνων, μαζί με τα Πρόσωπα που Ενεργούν Συντονισμένα (όπως ορίζονται στο άρθρο 2(ε) του Ν. 3461/2006), κατέχουν έως 02.07.2024 ποσοστό δικαιωμάτων ψήφου ίσο με 78,48% της Εταιρείας.

From: LAMDA DEVELOPMENT A.E.
Posted At: 03 July 2024 10:03
Conversation: Αγορά ιδίων μετοχών
Posted To: DOLAnnouncements2

Subject: Αγορά ιδίων μετοχών

Αγορά ιδίων
μετοχών

[Αγορά ιδίων
μετοχών](#)

From: ΕΛΛΑΚΤΩΡ Α.Ε.
Posted At: 03 July 2024 10:31
Conversation: ΑΝΑΚΟΙΝΩΣΗ ΕΠΙΣΤΡΟΦΗ ΚΕΦΑΛΑΙΟΥ ΜΕ ΚΑΤΑΒΟΛΗ ΜΕΤΡΗΤΩΝ
Posted To: DOLAnnouncements2
Subject: ΑΝΑΚΟΙΝΩΣΗ ΕΠΙΣΤΡΟΦΗ ΚΕΦΑΛΑΙΟΥ ΜΕ ΚΑΤΑΒΟΛΗ ΜΕΤΡΗΤΩΝ

Ανακοίνωση

Έγκρισης Αύξησης και Μείωσης του Μετοχικού Κεφαλαίου και της διαδικασίας Επιστροφής Κεφαλαίου στους Μετόχους

Η ανώνυμη εταιρεία με την επωνυμία «ΕΛΛΑΚΤΩΡ ΑΝΩΝΥΜΗ ΕΤΑΙΡΕΙΑ» και το διακριτικό τίτλο «ΕΛΛΑΚΤΩΡ Α.Ε.» (εφεξής η «Εταιρεία»), σε συνέχεια της από 31.05.2024 ενημέρωσής της προς το επενδυτικό κοινό, αναφορικά με την απόφαση της Τακτικής Γενικής Συνέλευσης των Μετόχων της, που έλαβε χώρα την ίδια ημερομηνία, για την αύξηση του μετοχικού κεφαλαίου της Εταιρείας κατά το ποσό των €174.096.002,50, με κεφαλαιοποίηση μέρους του λογαριασμού «Διαφορά από έκδοση μετοχών υπέρ το άρτιο» και αντίστοιχη αύξηση της ονομαστικής αξίας εκάστης μετοχής κατά το ποσό των €0,50 και ταυτόχρονη μείωση του μετοχικού κεφαλαίου κατά το συνολικό ποσό €174.096.002,50, με μείωση της ονομαστικής αξίας εκάστης μετοχής κατά ποσό €0,50, δηλαδή από €0,54 ευρώ σε €0,04 ανά μετοχή και την ισόποση επιστροφή του παραπάνω κεφαλαίου στους μετόχους, με καταβολή μετρητών, ήτοι επιστροφή €0,50 για κάθε μία μετοχή, ανακοινώνει ότι :

Την 06η Ιουνίου 2024, καταχωρήθηκε στο Γενικό Εμπορικό Μητρώο (Γ.Ε.ΜΗ.) με Κωδικό Αριθμό Καταχώρισης 4207167, η απόφαση του Υπουργείου Ανάπτυξης με αριθ. πρωτ. 3296910ΑΠ/06.06.2024, με την οποία εγκρίθηκε η τροποποίηση του άρθρου 5 του καταστατικού της Εταιρείας συνεπεία της αύξησης και μείωσης του μετοχικού της κεφαλαίου.

Η Επιτροπή Εταιρικών Πράξεων του Χ.Α., στη συνεδρίασή της την 18.06.2024, ενημερώθηκε για την αύξηση και μείωση της ονομαστικής αξίας των μετοχών της Εταιρείας συνεπεία των οποίων το μετοχικό κεφάλαιο της Εταιρείας ανέρχεται συνολικά ανέρχεται στο ποσό €13.927.680,20, διαιρούμενο 348.192.005 κοινές ονομαστικές μετά ψήφου μετοχές, ονομαστικής αξίας τεσσάρων λεπτών του ευρώ

(€0,04) η κάθε μία καθώς και την σκοπούμενη επιστροφή κεφαλαίου με καταβολή μετρητών προς τους μετόχους ποσού €0,50 ανά μετοχή.

Κατόπιν των ανωτέρω, **από την Δευτέρα, 22 Ιουλίου 2024 (ημερομηνία αποκοπής)**, οι μετοχές της Εταιρείας θα είναι διαπραγματεύσιμες στο Χ.Α. με τελική ονομαστική αξία των €0,04 ανά μετοχή και χωρίς το δικαίωμα συμμετοχής στην επιστροφή κεφαλαίου με καταβολή μετρητών στους μετόχους ποσού €0,50 ανά μετοχή. Από την ίδια ημερομηνία, η τιμή εκκίνησης των μετοχών της Εταιρείας στο Χ.Α. θα διαμορφωθεί σύμφωνα με τον Κανονισμό του Χρηματιστηρίου Αθηνών σε συνδυασμό με την υπ' αριθμ. 26 απόφαση του Δ.Σ. του Χ.Α. όπως ισχύει.

Δικαιούχοι επιστροφής κεφαλαίου είναι οι μέτοχοι που θα είναι εγγεγραμμένοι στα αρχεία του Σ.Α.Τ. **την Τρίτη, 23 Ιουλίου 2024** (ημερομηνία προσδιορισμού των δικαιούχων – record date).

Ως ημερομηνία έναρξης καταβολής της επιστροφής κεφαλαίου έχει ορισθεί η Παρασκευή, 26 Ιουλίου 2024. Η χρηματική καταβολή θα πραγματοποιηθεί από την πληρώτρια τράπεζα «ALPHA BANK ΑΕ» η οποία θα καταβάλει το ποσό της επιστροφής του κεφαλαίου ως εξής:

1. Μέσω των Συμμετεχόντων των δικαιούχων στο Σ.Α.Τ. (Τράπεζες, Θεματοφύλακες και χρηματιστηριακές εταιρείες), σύμφωνα με τον ισχύοντα Κανονισμό Λειτουργίας της ΕΛ.Κ.Α.Τ. και τις σχετικές αποφάσεις της ATHEXCSD.
2. Ειδικά στις περιπτώσεις επιστροφής κεφαλαίου σε κληρονόμους θανόντων δικαιούχων, των οποίων οι τίτλοι τηρούνται στον Ειδικό Λογαριασμό της Μερίδας τους στο Σ.Α.Τ., υπό το χειρισμό της ATHEXCSD, η διαδικασία πληρωμής του ποσού της επιστροφής κεφαλαίου θα διενεργείται μετά την ολοκλήρωση της νομιμοποίησης των κληρονόμων, μέσω του δικτύου καταστημάτων της «ALPHA BANK Α.Ε.» για πέντε (5) έτη από τη λήξη του τρέχοντος έτους (δηλαδή έως την 31η Δεκεμβρίου 2029).

Οι επενδυτές που ενδιαφέρονται για περισσότερες πληροφορίες μπορούν να απευθύνονται κατά τις εργάσιμες ημέρες και ώρες στο Τμήμα Εξυπηρέτησης Μετόχων της Εταιρείας (τηλ. 210 8185078 & 210 8185076).

Κηφισιά, 03.07.2024

[Ανακοίνωση Επιστροφής Κεφαλαίου](#)

From: PROFILE A.E.B.E.
Posted At: 03 July 2024 12:11
Conversation: ΓΝΩΣΤΟΠΟΙΗΣΗ ΑΓΟΡΑΣ ΙΔΙΩΝ ΜΕΤΟΧΩΝ
Posted To: DOLAnnouncements2

Subject: ΓΝΩΣΤΟΠΟΙΗΣΗ ΑΓΟΡΑΣ ΙΔΙΩΝ ΜΕΤΟΧΩΝ

Η Διοίκηση της Ανώνυμης Εταιρείας με την επωνυμία «PROFILE ΑΝΩΝΥΜΟΣ ΕΜΠΟΡΙΚΗ ΚΑΙ ΒΙΟΜΗΧΑΝΙΚΗ ΕΤΑΙΡΕΙΑ ΠΛΗΡΟΦΟΡΙΚΗΣ» και το διακριτικό τίτλο «PROFILE SYSTEMS & SOFTWARE A.E.» (εφεξής «Εταιρεία»), κατ' εφαρμογή της κείμενης νομοθεσίας και ειδικότερα του άρθρου 49 του ν. 4548/2018 , του Κανονισμού (ΕΕ) 596/2014 του Ευρωπαϊκού Κοινοβουλίου και του Συμβουλίου της 16^{ης} Απριλίου 2014 και του κατ' εξουσιοδότηση Κανονισμού (ΕΕ) 1052/2016 της Ευρωπαϊκής Επιτροπής και στο πλαίσιο της ορθής, έγκυρης και έγκαιρης ενημέρωσης του επενδυτικού κοινού, γνωστοποιεί ότι την 28^η Ιουνίου 2024 η Εταιρεία προέβη στην αγορά 1.000 ιδίων μετοχών με μέση τιμή κτήσης 4,4050 Ευρώ ανά μετοχή και συνολική αξία συναλλαγής 4.405,00 Ευρώ σε εκτέλεση της από 31.05.2024 απόφασης της Τακτικής Γενικής Συνέλευσης των μετόχων της Εταιρείας και της από 14.06.2024 σχετικής αποφάσεως του Διοικητικού Συμβουλίου αυτής, δυνάμει της οποίας αποφασίσθηκε η έναρξη εφαρμογής του προγράμματος αγοράς ιδίων μετοχών.

Μετά τις προαναφερόμενες αποκτήσεις, η Εταιρεία κατέχει συνολικά 92.944 ίδιες μετοχές, ποσοστό 0,3780% του συνόλου των μετοχών της Εταιρείας.

From: ΡΕΒΟΪΛ Α.Ε.Ε.Π.
Posted At: 03 July 2024 12:11
Conversation: ΑΝΑΚΟΙΝΩΣΗ ΣΧΕΤΙΚΑ ΜΕ ΣΧΟΛΙΑΣΜΟ
ΔΗΜΟΣΙΕΥΜΑΤΩΝ
Posted To: DOLAnnouncements2
Subject: ΑΝΑΚΟΙΝΩΣΗ ΣΧΕΤΙΚΑ ΜΕ ΣΧΟΛΙΑΣΜΟ
ΔΗΜΟΣΙΕΥΜΑΤΩΝ

Αναφορικά με σχετικά δημοσιεύματα στον ηλεκτρονικό τύπο, η Διοίκηση της Revoil τα χαρακτηρίζει ως αναληθή αναφέροντας ότι οι πρόσφατες συναλλαγές που έλαβαν χώρα στη μετοχή της εταιρείας δεν διενεργήθηκαν στα πλαίσια στρατηγικής συμφωνίας με τρίτο μέρος.

Στόχος της κίνησης αυτής είναι η αύξηση της διασποράς των μετοχών της εταιρείας.

Οι συναλλαγές αυτές διενεργήθηκαν σύμφωνα με τους όρους της κείμενης νομοθεσίας.

From: ALPHA TRUST ΑΝΔΡΟΜΕΔΑ Α.Ε.Ε.Χ.
Posted At: 03 July 2024 13:21
Conversation: ΓΝΩΣΤΟΠΟΙΗΣΗ ΓΙΑ ΤΗΝ ΑΓΟΡΑ ΙΔΙΩΝ ΜΕΤΟΧΩΝ
Posted To: DOLAnnouncements2

Subject: ΓΝΩΣΤΟΠΟΙΗΣΗ ΓΙΑ ΤΗΝ ΑΓΟΡΑ ΙΔΙΩΝ ΜΕΤΟΧΩΝ

Ως συνημμένο

[ΑΓΟΡΑ ΙΔΙΩΝ ΜΕΤΟΧΩΝ](#)
[02.07.204](#)

From: ΚΡΙ-ΚΡΙ Α.Ε.
Posted At: 03 July 2024 14:44
Conversation: ΑΝΑΚΟΙΝΩΣΗ ΓΙΑ ΤΙΣ ΑΠΟΦΑΣΕΙΣ ΓΕΝΙΚΗΣ
ΣΥΝΕΛΕΥΣΗΣ
Posted To: DOLAnnouncements2
Subject: ΑΝΑΚΟΙΝΩΣΗ ΓΙΑ ΤΙΣ ΑΠΟΦΑΣΕΙΣ ΓΕΝΙΚΗΣ
ΣΥΝΕΛΕΥΣΗΣ

Βλ. συνημμένο αρχείο

[ΓΝΩΣΤ αποφάσεων
29ΤΓΣ.pdf](#)

From: ΚΡΙ-ΚΡΙ Α.Ε.
Posted At: 03 July 2024 15:09
Conversation: Έναρξη Προγράμματος Απόκτησης Ιδίων Μετοχών
Posted To: DOLAnnouncements2

Subject: Έναρξη Προγράμματος Απόκτησης Ιδίων Μετοχών

Δείτε την ανακοίνωση Έναρξης Προγράμματος Απόκτησης Ιδίων Μετοχών.

[ΑΝΑΚΟΙΝΩΣΗ ΑΓΟΡΑΣ ΙΔΙΩΝ ΜΕΤΟΧΩΝ - 724.pdf](#)

From: ΕΒΡΟΦΑΡΜΑ Α.Β.Ε.Ε.
Posted At: 03 July 2024 15:14
Conversation: ΠΡΟΣΚΛΗΣΗ ΤΑΚΤΙΚΗΣ ΓΕΝΙΚΗΣ ΣΥΝΕΛΕΥΣΗΣ 26-07-2024
Posted To: DOLAnnouncements2
Subject: ΠΡΟΣΚΛΗΣΗ ΤΑΚΤΙΚΗΣ ΓΕΝΙΚΗΣ ΣΥΝΕΛΕΥΣΗΣ 26-07-2024

ΠΡΟΣΚΛΗΣΗ ΤΑΚΤΙΚΗΣ ΓΕΝΙΚΗΣ ΣΥΝΕΛΕΥΣΗΣ 26-07-2024

[1.Πρόσκληση μετόχων κοινών μετοχών σε Γεν.Συν. Εβροφάρμα ΑΒΕΕ](#)

From: OPTIMA BANK
Posted At: 03 July 2024 15:30
Conversation: ΑΝΑΚΟΙΝΩΣΗ ΡΥΘΜΙΖΟΜΕΝΗΣ ΠΛΗΡΟΦΟΡΙΑΣ ΤΟΥ
N. 3556/2007: Γνωστοποίηση συναλλαγών
Posted To: DOLAnnouncements2
Subject: ΑΝΑΚΟΙΝΩΣΗ ΡΥΘΜΙΖΟΜΕΝΗΣ ΠΛΗΡΟΦΟΡΙΑΣ ΤΟΥ
N. 3556/2007: Γνωστοποίηση συναλλαγών

δείτε συνημμένη
ανακοίνωση

[Γνωστοποίηση Συναλλαγών](#)

From: ΑΔΜΗΕ ΣΥΜΜΕΤΟΧΩΝ Α.Ε.
Posted At: 03 July 2024 16:42
Conversation: Αποφάσεις ΤΓΣ 03.07.2024
Posted To: DOLAnnouncements2

Subject: Αποφάσεις ΤΓΣ 03.07.2024

Αποφάσεις ΤΓΣ
03.07.2024

[Αποφάσεις ΤΓΣ
03.07.2024](#)

Ομολογιακά Δάνεια Επιχειρήσεων – Οργανωμένη Αγορά (Μη Μετατρέψιμα)

Πλήθος Εισηγμένων Ομολογίων	Ονομαστική αξία	Τιμή έκδοσης	Σημερινό επιτόκιο	Ημερ. λήξης	Διάρκεια (έτη)	Σημείωση	Τοκομερίδιο		Μον. Διαπρα.	Ομόλογα Επιχειρήσεων	Δεδ. Τόκος Αποδ./Λήξη	Κατωτ Τιμή	Ανωτ Τιμή	Τιμή κλειστ. Προηγ.	Κλείσιμο-ημ/νία	Όγκος	Αξία Συναλλαγών	Τελευταία εντολή			Μεγ έτους			
							Κοινό	Προτιμησιακό										Τιμή	Αγορ./ Πώλ.	Ημερομηνία		λαχ έτους		
230,000	1,000.00	1,000.00	4.70	12/07/2029	7	---	4	---	1	LAMDA DEVELOPMENT A.E. (Μη μετατρέψιμο)	22.8472	4.4050	99.1001	100.2000	99.5005	99.8170	02/07/2024	48,000	48,856.89	99.1501	A	33/07/2024	97.0000	101.2000
320,000	1,000.00	1,000.00	3.40	21/07/2027	7	---	8	---	1	LAMDA DEVELOPMENT A.E. (Μη μετατρέψιμο)	15.5833	4.7780	94.1600	95.9980	94.5329	95.6800	02/07/2024	72,000	69,185.71	94.3000	A	33/07/2024	92.0000	97.1500
200,000	1,000.00	1,000.00	2.10	27/10/2027	7	---	8	---	1	Ο.Π.Α.Π. Α.Ε. (Μη μετατρέψιμο)	3.9083	3.8710	93.5976	94.9000	93.8250	94.2000	02/07/2024	22,000	20,727.47	93.5000	A	33/07/2024	90.5800	95.0000
200,000	1,000.00	1,000.00	1.90	23/03/2028	7	---	7	---	1	ΜΟΤΟΡ ΟΪΛ ΔΙΥΛΙΣΤΗΡΙΑ ΚΟΡΙΝΘΟΥ ΑΕ (Μη μετατρέψιμο)	5.3306	3.8440	92.7900	92.7900	92.7900	92.4960	02/07/2024	11,000	10,265.54	92.3600	A	33/07/2024	90.5000	93.0000
100,000	1,000.00	1,000.00	2.70	25/05/2026	5	---	7	---	1	COSTAMARE PARTICIPATIONS PLC (Μη μετατρέψιμο)	2.9250	4.5990	95.2501	96.5000	95.9600	96.4000	02/07/2024	10,000	9,625.25	96.1200	A	33/07/2024	94.2567	97.0000
300,000	1,000.00	1,000.00	2.30	20/07/2028	7	---	6	---	1	ΠΡΟΝΤΕΑ ΑΕΕΑΠ (Μη μετατρέψιμο)	10.5417	4.8610	89.8800	90.5000	90.0867	89.9500	02/07/2024	4,000	3,644.77	89.8800	A	33/07/2024	86.1234	92.3500
150,000	1,000.00	1,000.00	2.65	22/10/2026	5	---	6	---	1	CPLP SHIPPING HOLDINGS PLC (Μη μετατρέψιμο)	5.4472	4.6340	95.1000	95.1567	95.1095	95.0000	02/07/2024	6,000	5,739.25	95.0000	A	33/07/2024	93.0000	95.1567
250,000	1,000.00	1,000.00	2.45	16/11/2028	7	---	6	---	1	ΕΛΒΑΛΧΑΛΚΟΡ Α.Ε. (Μη μετατρέψιμο)	3.4028	4.4410	91.3000	92.6269	91.5454	91.4000	02/07/2024	115,000	105,764.75	91.4500	A	33/07/2024	88.4206	93.3241
120,000	1,000.00	1,000.00	2.65	06/12/2028	7	---	6	---	1	ΝΟΒΑΛ ΠΡΟΠΕΡΤΥ ΑΕΕΑΠ (Μη μετατρέψιμο)	2.1347	3.9820	93.2000	94.2749	93.8754	93.3820	02/07/2024	56,000	52,689.79	92.2000	A	33/07/2024	88.5000	94.2749
500,000	1,000.00	1,000.00	2.75	03/07/2027	7	---	9	---	1	ΓΕΚ ΤΕΡΝΑ Α.Ε. (Μη μετατρέψιμο)	0.1528	4.7790	92.9000	93.2500	93.1940	92.9750	02/07/2024	30,000	27,962.78	92.9000	A	33/07/2024	91.5500	94.0000
100,000	1,000.00	1,000.00	2.95	11/02/2027	5	---	5	---	1	SAFE BULKERS PARTICIPATIONS PLC (Μη μετατρέψιμο)	11.8000	5.5490	93.0000	93.2000	93.0857	93.9400	02/07/2024	7,000	6,598.60	93.0000	A	33/07/2024	92.6794	97.0000
175,000	1,000.00	1,000.00	3.40	26/07/2024	5	---	10	---	1	ΑΤΤΙΣ Α.Ε. ΣΥΜΜΕΤΟΧΩΝ (Μη μετατρέψιμο)	15.2056	13.0120	---	---	---	99.2510	02/07/2024	---	---	99.3010	A	33/07/2024	98.5000	99.8400
100,000	1,000.00	1,000.00	4.40	26/07/2029	7	---	4	---	1	CPLP SHIPPING HOLDINGS PLC (Μη μετατρέψιμο)	19.6778	4.7860	96.3479	96.7000	96.7000	96.0770	02/07/2024	36,000	35,467.40	96.6500	A	33/07/2024	95.0948	100.2438
199,375	1,000.00	1,000.00	3.60	12/03/2026	7	---	11	---	1	ΑΕΡΟΠΟΡΙΑ ΑΙΓΑΙΟΥ Α.Ε. (Μη μετατρέψιμο)	11.5000	4.0340	98.0500	98.0500	98.0500	98.0000	01/07/2024	8,000	7,936.00	98.0510	A	33/07/2024	97.1458	99.3000
150,000	1,000.00	1,000.00	2.60	22/10/2026	7	---	10	---	1	ΤΕΡΝΑ ΕΝΕΡΓΕΙΑΚΗ Μ.Α.Ε.Χ. (Μη μετατρέψιμο)	5.3444	4.8090	94.1100	94.1103	94.1100	95.8490	02/07/2024	30,000	28,393.35	94.6300	A	33/07/2024	92.8293	95.9000
100,000	1,000.00	1,000.00	5.50	15/12/2028	5	---	2	---	1	IDEAL HOLDINGS A.E. (Μη μετατρέψιμο)	2.7500	4.8020	---	---	---	102.0440	02/07/2024	---	---	101.5010	A	33/07/2024	100.6502	104.1000
200,000	1,000.00	1,000.00	4.25	23/01/2029	5	---	1	---	1	AUTOHELLAS A.T.E.E. (Μη μετατρέψιμο)	19.3611	4.2850	99.5100	99.6500	99.5500	99.6900	02/07/2024	20,000	20,294.62	99.5100	A	33/07/2024	97.5000	101.0000
130,000	1,000.00	1,000.00	6.00	27/02/2029	5	---	1	---	1	INTRALOT Α.Ε. (Μη μετατρέψιμο)	21.5000	5.5230	100.4100	101.4000	101.3500	101.2070	02/07/2024	37,000	38,236.70	100.4110	A	33/07/2024	100.0050	101.9000

Σημειώσεις Εταιρικών Ομολόγων

Ο Όγκος Συναλλαγών υπολογίζεται ως (Τεμάχια) * (Ονομαστική Τιμή). Η Αξία Συναλλαγών υπολογίζεται ως (Τεμάχια) * (Ονομαστική Τιμή) * (Τιμή %) + (Δεδουλευμένοι Τόκοι).

Οι τιμές συναλλαγών των ομολόγων υπολογίζονται ως ποσοστό επί τοις εκατό (%) της ονομαστικής τους τιμής.

Όλα τα ομόλογα έχουν Ονομαστική Αξία εκπεφρασμένη σε Ευρώ (εκτός εάν σημειώνεται διαφορετικά).

Ομολογιακά Δάνεια Επιχειρήσεων – Οργανωμένη Αγορά (Μη Μετατρέψιμα)

Πλήθος Εισηγμένων Ομολογιών	Ονομαστική αξία	Τιμή έκδοσης	Σημερινό επιτόκιο	Ημερ. λήξης	Διάρκεια (έτη)	Σημείωση	Τοκομερίδιο		Μον. Διασπ.	Ομόλογα Επιχειρήσεων	Δεδ. Τόκος	Αποδ./Λήξη	Κατωτ Τιμή	Ανωτ Τιμή	Τιμή κλεισ. Προηγ.	Κλείσιμο-ημ/νία	Όγκος	Αξία Συναλλαγών	Τελευταία εντολή			Μεγ έτους		
							Κοινό	Προτιμησιακό											Τιμή	Αγορ./ Πώλ.	Ημερομηνία		λαχ	
100,000	1,000.00	1,000.00	2.80	25/01/2027	5	---	5	---	1	PREMIA A.E. (Μη μετατρέψιμο)	12.6000	5.3590	92.0007	93.9999	93.3140	94.4990	02/07/2024	24,000	22,697.75	92.1504	A	33/07/2024	90.9974	97.8048
500,000	1,000.00	1,000.00	4.00	10/07/2030	7	---	2	---	1	METLEN ENERGY & METALS A.E. (Μη μετατρέψιμο)	19.6667	3.8580	99.5500	99.9400	99.9400	99.8060	02/07/2024	434,000	441,666.62	99.7000	A	33/07/2024	98.3001	100.6000
120,000	1,000.00	1,000.00	3.95	04/04/2025	7	---	13	---	1	ΓΕΚ ΤΕΡΝΑ Α.Ε. (Μη μετατρέψιμο)	10.0944	3.6860	99.5100	99.5100	99.5100	99.9500	02/07/2024	16,000	16,083.11	99.6000	A	33/07/2024	98.6000	100.1000
300,000	1,000.00	1,000.00	2.30	14/12/2028	7	---	6	---	1	ΓΕΚ ΤΕΡΝΑ Α.Ε. (Μη μετατρέψιμο)	1.3417	4.7370	89.1000	89.8900	89.8900	89.1000	02/07/2024	2,000	1,792.58	89.0000	A	33/07/2024	85.0000	90.9000

Σημειώσεις Εταιρικών Ομολόγων

Ο Όγκος Συναλλαγών υπολογίζεται ως (Τεμάχια) * (Ονομαστική Τιμή). Η Αξία Συναλλαγών υπολογίζεται ως (Τεμάχια) * (Ονομαστική Τιμή) * (Τιμή %) + (Δεδουλευμένοι Τόκοι).

Οι τιμές συναλλαγών των ομολόγων υπολογίζονται ως ποσοστό επί τοις εκατό (%) της ονομαστικής τους τιμής.

Όλα τα ομόλογα έχουν Ονομαστική Αξία εκπεφρασμένη σε Ευρώ (εκτός εάν σημειώνεται διαφορετικά).

Ομόλογα Ελληνικού Δημοσίου

Πλήθος Εισηγμ. Ομολογιών	Ονομ. αξία	Σημερινό επιτόκιο	Υπολογισμός Δεδουλευμένων	Ημερ/νία Λήξης [1]	Διάρκεια (έτη)	Σημείωση	Ημερομηνία Πληρ.	Αξία τρέχοντος	Μον. Διαπρ.	Ομόλογα Ελληνικού Δημοσίου	Κατωτ Τιμή	Ανωτ Τιμή	Τιμή κλειστ.	Προηγ. Κλείσιμο-ημ/νία	Όγκος	Αξία Συναλλαγών	Τελευταία εντολή Αγορ./ Πώλ. Ημερομηνία
3,000,000	1,000.00	4.13	Πργμ/Πργμ	15/06/2054	30	---	15/06	4.13	1	ΟΕΔ-ΣΤΘ-150654-30X-4,125-1,000	---	---	---	---	---	---	---
4,700,000	1,000.00	1.88	Πργμ/Πργμ	04/02/2035	15	---	04/02	1.88	1	ΟΕΔ-ΣΤΘ-040235-15X-1,875-1,000	---	---	---	---	---	---	---
6,000,000	1,000.00	0.75	Πργμ/Πργμ	18/06/2031	10	---	18/06	0.75	1	ΟΕΔ-ΣΤΘ-180631-10X-0,750-1,000	---	---	---	---	---	---	---
3,600,000	1,000.00	3.88	Πργμ/Πργμ	15/06/2028	5	---	15/06	3.88	1	ΟΕΔ-ΣΤΘ-150628-05X-3,875-1,000	---	---	---	---	---	---	---
5,962,747,327	1.00	3.75	Πργμ/Πργμ	30/01/2028	10	---	/02 - 01/02 - 31/	3.75	1	ΟΕΔ-ΣΤΘ-300128-10X-3,750-1,00	---	---	---	85.4610 13/07/2018	---	---	1.0000 A 28/11/2018
7,067,309,386	1.00	3.90	Πργμ/Πργμ	30/01/2033	15	---	/02 - 01/02 - 31/	3.90	1	ΟΕΔ-ΣΤΘ-300133-15X-3,900-1,00	---	---	---	78.6730 13/07/2018	---	---	1.0000 A 28/11/2018
5,622,848,349	1.00	4.00	Πργμ/Πργμ	30/01/2037	19	---	/02 - 01/02 - 31/	4.00	1	ΟΕΔ-ΣΤΘ-300137-19X-4,000-1,00	---	---	---	77.0370 13/07/2018	---	---	1.0000 A 28/11/2018
5,476,770,669	1.00	4.20	Πργμ/Πργμ	30/01/2042	24	---	/02 - 01/02 - 31/	4.20	1	ΟΕΔ-ΣΤΘ-300142-24X-4,200-1,00	---	---	---	77.7640 13/07/2018	---	---	1.0000 A 28/11/2018
4,450,000	1,000.00	3.38	Πργμ/Πργμ	15/06/2034	10	---	15/06	3.38	1	ΟΕΔ-ΣΤΘ-150634-10X-3,375-1,000	---	---	---	---	---	---	---
40,248,141	1.00	4.30	Πργμ/Πργμ	24/02/2025	13	---	24/02	4.30	1	ΟΕΔ-ΣΤΘ-240225-13X-2,000-1,00	---	---	---	10.0000 22/06/2015	---	---	---
59,586,043	1.00	4.30	Πργμ/Πργμ	24/02/2026	14	---	24/02	4.30	1	ΟΕΔ-ΣΤΘ-240226-14X-2,000-1,00	---	---	---	10.0000 22/06/2015	---	---	---
41,118,344	1.00	4.30	Πργμ/Πργμ	24/02/2027	15	---	24/02	4.30	1	ΟΕΔ-ΣΤΘ-240227-15X-2,000-1,00	---	---	---	10.0000 22/06/2015	---	---	---
45,137,734	1.00	4.30	Πργμ/Πργμ	24/02/2028	16	---	24/02	4.30	1	ΟΕΔ-ΣΤΘ-240228-16X-2,000-1,00	---	---	---	10.0000 22/06/2015	---	---	---
61,768,888	1.00	4.30	Πργμ/Πργμ	24/02/2029	17	---	24/02	4.30	1	ΟΕΔ-ΣΤΘ-240229-17X-2,000-1,00	---	---	---	10.0000 22/06/2015	---	---	---
54,567,744	1.00	4.30	Πργμ/Πργμ	24/02/2030	18	---	24/02	4.30	1	ΟΕΔ-ΣΤΘ-240230-18X-2,000-1,00	---	---	---	10.0000 22/06/2015	---	---	---
37,541,515	1.00	4.30	Πργμ/Πργμ	24/02/2031	19	---	24/02	4.30	1	ΟΕΔ-ΣΤΘ-240231-19X-2,000-1,00	---	---	---	10.0000 22/06/2015	---	---	---
37,558,317	1.00	4.30	Πργμ/Πργμ	24/02/2032	20	---	24/02	4.30	1	ΟΕΔ-ΣΤΘ-240232-20X-2,000-1,00	---	---	---	10.0000 22/06/2015	---	---	---
37,473,732	1.00	4.30	Πργμ/Πργμ	24/02/2033	21	---	24/02	4.30	1	ΟΕΔ-ΣΤΘ-240233-21X-2,000-1,00	---	---	---	10.0000 22/06/2015	---	---	---
33,888,293	1.00	4.30	Πργμ/Πργμ	24/02/2034	22	---	24/02	4.30	1	ΟΕΔ-ΣΤΘ-240234-22X-2,000-1,00	---	---	---	10.0000 22/06/2015	---	---	---
35,177,800	1.00	4.30	Πργμ/Πργμ	24/02/2035	23	---	24/02	4.30	1	ΟΕΔ-ΣΤΘ-240235-23X-2,000-1,00	---	---	---	10.0000 22/06/2015	---	---	---
35,547,268	1.00	4.30	Πργμ/Πργμ	24/02/2036	24	---	24/02	4.30	1	ΟΕΔ-ΣΤΘ-240236-24X-2,000-1,00	---	---	---	10.0000 22/06/2015	---	---	---
40,246,306	1.00	4.30	Πργμ/Πργμ	24/02/2037	25	---	24/02	4.30	1	ΟΕΔ-ΣΤΘ-240237-25X-2,000-1,00	---	---	---	10.0000 22/06/2015	---	---	---
37,643,952	1.00	4.30	Πργμ/Πργμ	24/02/2038	26	---	24/02	4.30	1	ΟΕΔ-ΣΤΘ-240238-26X-2,000-1,00	---	---	---	10.0000 22/06/2015	---	---	---
36,977,100	1.00	4.30	Πργμ/Πργμ	24/02/2039	27	---	24/02	4.30	1	ΟΕΔ-ΣΤΘ-240239-27X-2,000-1,00	---	---	---	10.0000 22/06/2015	---	---	---
41,615,000	1.00	4.30	Πργμ/Πργμ	24/02/2040	28	---	24/02	4.30	1	ΟΕΔ-ΣΤΘ-240240-28X-2,000-1,00	---	---	---	10.0000 22/06/2015	---	---	---
42,227,208	1.00	4.30	Πργμ/Πργμ	24/02/2041	29	---	24/02	4.30	1	ΟΕΔ-ΣΤΘ-240241-29X-2,000-1,00	---	---	---	10.0000 22/06/2015	---	---	---
68,288,487	1.00	4.30	Πργμ/Πργμ	24/02/2042	30	---	24/02	4.30	1	ΟΕΔ-ΣΤΘ-240242-30X-2,000-1,00	---	---	---	10.0000 22/06/2015	---	---	---
4,000,000	1,000.00	3.88	Πργμ/Πργμ	12/03/2029	10	---	12/03	3.88	1	ΟΕΔ-ΣΤΘ-120329-10X-3,875-1,0000	---	---	---	---	---	100.0000	A 15/10/2019
4,500,000	1,000.00	0.00	Πργμ/Πργμ	12/02/2026	5	---	12/02	0.00	1	ΟΕΔ-ΣΤΘ-120226-05X-0,000-1,000	---	---	---	---	---	---	---
2,209,163	1,000.00	3.38	Πργμ/Πργμ	15/02/2025	7	---	15/02	3.38	1	ΟΕΔ-ΣΤΘ-150225-07X-3,375-1,000	---	---	---	---	---	---	---
964,000	1,000.00	3.25	Πργμ/Πργμ	20/03/2025	6	---	20/03	3.25	1	ΟΕΔ-ΣΤΘ-200325-06X-3,250-1,000	---	---	---	---	---	---	---
2,100,000	1,000.00	3.55	Πργμ/Πργμ	20/03/2026	7	---	20/03	3.55	1	ΟΕΔ-ΣΤΘ-200326-07X-3,550-1,000	---	---	---	---	---	---	---
5,500,000	1,000.00	1.50	Πργμ/Πργμ	18/06/2030	10	---	18/06	1.50	1	ΟΕΔ-ΣΤΘ-180630-10X-1,500-1,000	---	---	---	---	---	---	---
3,500,000	1,000.00	4.38	Πργμ/Πργμ	18/07/2038	15	---	18/07	4.38	1	ΟΕΔ-ΣΤΘ-180738-15X-4,375-1,000	---	---	---	---	---	---	---

Σημειώσεις Ομολόγων Ελλ. Δημοσίου

Ο Όγκος Συναλλαγών υπολογίζεται ως (Τεμάχια) * (Ονομαστική Τιμή). Η Αξία Συναλλαγών υπολογίζεται ως (Τεμάχια) * (Ονομαστική Τιμή) * (Τιμή %) + (Δεδουλευμένοι Τόκοι)

Η Αξία του τρέχοντος τοκομεριδίου για τις εκδόσεις Ονομαστικής Αξίας 0,01 ευρώ, αναφέρεται σε Ονομαστική Αξία 100 ευρώ.

FLR (= Floating Interest Rate) Ομόλογο Μεταβλητού Επιτοκίου.

[1] - Η Ημερομηνία Λήξης της τοκοφόρου περιόδου και η Ημερομηνία Πληρωμής του τοκομεριδίου.

Ομόλογα Ελληνικού Δημοσίου

Πλήθος Εισηγμ. Ομολογιών	Ονομ. αξία	Σημερινό επιτόκιο	Υπολογισμός Δεδουλευμένων	Ημερ/νία Λήξης [1]	Διάρκεια (έτη)	Σημείωση	Ημερομηνία Πληρ.	Αξία τρέχοντος	Μον. Διαπρ.	Ομόλογα Ελληνικού Δημοσίου	Κατωτ Τιμή	Ανωτ Τιμή	Τιμή κλεισ.	Προηγ. Κλείσιμο-ημ/νία	Όγκος	Αξία Συναλλαγών	Τελευταία εντολή Αγορ./ Πώλ. Ημερομηνία
40,000	1,000.00	4.67	FLR	Πργμ/360	18/09/2024	1	---	18/09 - 19/03	---	1	ΟΕΔ-ΚΥΜ-180924-01X-4,670-1,000	---	---	---	---	---	---
5,364,250	1,000.00	3.25		Πργμ/Πργμ	20/03/2050	30	---	20/03	3.25	1	ΟΕΔ-ΣΤΘ-200350-30X-3,250-1,000	---	---	---	---	---	---
3,924,361	1,000.00	2.00		Πργμ/Πργμ	22/04/2027	7	---	22/04	2.00	1	ΟΕΔ-ΣΤΘ-220427-07X-2,000-1,000	---	---	---	---	---	99.9000 A 22/04/2020
2,500,000	1,000.00	1.88		Πργμ/Πργμ	23/07/2026	7	---	23/07	1.88	1	ΟΕΔ-ΣΤΘ-230726-07X-1,875-1,000	---	---	---	---	---	---
4,900,000	1,000.00	4.25		Πργμ/Πργμ	15/06/2033	10	---	15/06	4.25	1	ΟΕΔ-ΣΤΘ-150633-10X-4,250-1,000	---	---	---	---	---	---
3,500,000	1,000.00	1.88		Πργμ/Πργμ	24/01/2052	30	---	24/01	1.88	1	ΟΕΔ-ΣΤΘ-240152-30X-1,875-1,000	---	---	---	---	---	---
3,700,000	1,000.00	1.75		Πργμ/Πργμ	18/06/2032	10	---	18/06	1.75	1	ΟΕΔ-ΣΤΘ-180632-10X-1,750-1,000	---	---	---	---	---	---
2,200,000	1,000.00	1.13	FLR	Πργμ/360	15/12/2027	5	---	- 15/12 - 15/03 -	---	1	ΟΕΔ-ΚΥΜ-151227-05X-1,130-1,000	---	---	---	---	---	102.1600 A 30/12/2022

Σημειώσεις Ομολόγων Ελλ. Δημοσίου

Ο Όγκος Συναλλαγών υπολογίζεται ως (Τεμάχια) * (Ονομαστική Τιμή). Η Αξία Συναλλαγών υπολογίζεται ως (Τεμάχια) * (Ονομαστική Τιμή) * (Τιμή %) + (Δεδουλευμένοι Τόκοι)

Η Αξία του τρέχοντος τοκομεριδίου για τις εκδόσεις Ονομαστικής Αξίας 0,01 ευρώ, αναφέρεται σε Ονομαστική Αξία 100 ευρώ.

FLR (= Floating Interest Rate) Ομόλογο Μεταβλητού Επιτοκίου.

[1] - Η Ημερομηνία Λήξης της τοκοφόρου περιόδου και η Ημερομηνία Πληρωμής του τοκομεριδίου.

Έντοκα Γραμμάτια & Zero Coupon Ομόλογα Ελληνικού Δημοσίου

Ημερ/νία	Διάρκειας 13 εβδομάδων									Διάρκειας 26 εβδομάδων									Διάρκειας 52 εβδομάδων								
	Ημερ/νία Λήξης	Αρχικό Επιτόκιο	Πλήθος Εισηγμένων	Ονομική αξία	Τιμή έκδοσης	Τελευταία Τιμή	Συναλλαγή Ημερομηνία	Όγκος Συναλλαγών	Σημ.	Ημερ/νία Λήξης	Αρχικό Επιτόκιο	Πλήθος Εισηγμένων	Ονομ/κή αξία	Τιμή έκδοσης	Τελευταία Τιμή	Συναλλαγή Ημερομηνία	Όγκος Συναλλαγών	Σημ.	Ημερ/νία Λήξης	Αρχικό Επιτόκιο	Πλήθος Εισηγμένων	Ονομ/κή αξία	Τιμή έκδοσης	Τελευταία Τιμή	Συναλλαγή Ημερομηνία	Όγκος Συναλλαγών	Σημ.
08/09/2023	---	---	---	---	---	---	---	---	---	---	---	---	---	---	---	---	---	---	06/09/2024	3.81	812,500	1,000.00	962.90	---	---	---	---
08/12/2023	---	---	---	---	---	---	---	---	---	---	---	---	---	---	---	---	---	---	06/12/2024	3.70	600,000	1,000.00	963.90	---	---	---	---
08/03/2024	---	---	---	---	---	---	---	---	---	---	---	---	---	---	---	---	---	---	07/03/2025	3.73	812,500	1,000.00	963.70	---	---	---	---
07/06/2024	---	---	---	---	---	---	---	---	---	---	---	---	---	---	---	---	---	---	06/06/2025	3.34	600,000	1,000.00	967.30	---	---	---	---

Ημερήσιο Δελτίο Τιμών

Έτος: 145 Αύξων Αριθμός Συνεδρίασης: 123

Ενότητα 5: Ομόλογα Ελληνικού Δημοσίου Διαπραγματεύσιμα με τη Μέθοδο Εκφώνησης - Αντιφώνησης

Τετάρτη, 3 Ιουλίου, 2024

Ομόλογα σε Κυκλοφορία	Νόμισμα / Ελάχιστη διαπραγ.	Ημερομηνία Πληρ.	Αξία τρέχοντος τοκομεριδίου	Σημείωση	Τοκομερίδιο	Μονάδα διαπίσης	Ημερ/νία Έκδοσης	Διάρκεια (έτη)	Σημερινό επιτόκιο	Υ.Δ.Τ σε ημέρες	Ομόλογα	Τελευταία τιμή προηγ.	Τελευ. Τιμή	Εκφ. τοις μετρητοίς (€) Αγορ. / Πώλ	μετρητοίς (€) Ημερομηνία	Συναλλαγές σε τμχ	Ελάχιστο ζωής	Μέγιστο ζωής	
0	GBP / 10	01/12	0.25	---	67	1	01/12/1928	100	2.5	360	Ε.Κ.Τ.Ε.	---	---	---	---	---	---	---	
103,746	GBP / 10	01/12	0.25	---	65	1	01/12/1930	98	2.5	360	Ε.Κ.Τ.Ε. σειρά	2.27	05/02/1996	2.27	Π	05/02/1996	---	2.27	2.27

Νομικών Προσώπων και Εταιρειών σε Συνάλλαγμα και Ευρο

Σημειώσεις Ομολόγων Ελλ. Δημοσίου

Υ.Δ.Τ: Υπολογισμός Δεδουλευμένων Τόκων.

FLR (= Floating Interest Rate) Ομόλογο Μεταβλητού Επιτοκίου.

Η ελάχιστη διαπραγματεύσιμη Ονομαστική Αξία για όλους τους Άυλους Τίτλους του Δημοσίου είναι τα 100 Ευρώ.

(μφρ-0)

Πίνακας Μελών Χρηματιστηρίου Αθηνών και Μελών ΕΤ.ΕΚ.

Επωνυμία	Διεύθυνση	Τηλέφωνο	Φαξ	Αγορά Μετοχών			Αγορά Παραγώγων		Μέλη ΕΤ.ΕΚ.	
				Μέλος Αγοράς	Μέλος εξ Αποστάσεως	Ειδικός Διαπρήτης	Διαπρήτης	Ειδικός Διαπρήτης	Γενικό Εκκαθιστικό	Άμεσο Εκκαθιστικό
AEONIC SECURITIES C.I.F. P.L.C.	ΛΑΪΟΥ 6, ΓΡ. 301B, ANNA COURT ,	35725337600		a						
ARGUS STOCKBROKERS LTD	25 ΛΕΩΦΟΡΟΣ ΔΗΜΟΣΘΕΝΗ ΣΕΒΕΡΗ 25 ,	0035722717000		a	a		a			
ATHLOS CAPITAL INVESTMENT SERVICES LTD	17 STASINOU AVENUE,BEDIZIA TOWER, 6TH & 7TH FL. ,	35722110777			a					
ATLANTIC SECURITIES LTD	ΠΡΟΔΡΟΜΟΥ 37 37,	0035722445400		a	a					
ΑΧΟΝ ΧΡΗΜΑΤΙΣΤΗΡΙΑΚΗ Α.Ε.Π.Ε.Υ.	ΣΤΑΔΙΟΥ 48 48, ΑΘΗΝΑ	2103363800		a			a			
ΒΕΤΑ ΧΡΗΜΑΤΙΣΤΗΡΙΑΚΗ Α.Ε.Π.Ε.Υ.	Λ.ΑΛΕΞΑΝΔΡΑΣ 29 29 , ΑΘΗΝΑ	210 6478900		a		a	a			a
BNP PARIBAS S.A.	ΛΑΜΨΑΚΟΥ 2 , ΑΘΗΝΑ	2107468525							a	
BOFA SECURITIES EUROPE SA	51 RUE LA BOÏTIE ,	+33 153655555		a	a					
CAPITAL AXEPEY	ΜΗΤΡΟΠΟΛΕΩΣ 58 58, ΑΘΗΝΑ	2103369700		a			a			
CITIGROUP GLOBAL MARKETS EUROPE AG	REUTERWEG 16 16,	+49 691366-0		a	a					
CITIGROUP GLOBAL MARKETS LIMITED	33 CANADA SQUARE -CANARY WHARF 1,	+44 02079864000		a						
CREDIT SUISSE BANK (EUROPE), S.A.	CALLE AYALA 42, 3A PLANTA-B MADRID ,	+34917916000		a						
CREDIT SUISSE SECURITIES (EUROPE) LIMITED	ONE CABOT SQUARE 1 , LONDON	+44 2078888888		a						
DEUTSCHE BANK AG	GREAT WINCHESTER STREET 1 , LONDON	+44 20 754 54209	00441133361437		a					
EUROBANK EQUITIES ΜΟΝΟΠΡΟΣΩΠΗ Α.Ε.Π.Ε.Υ.	ΦΙΛΕΛΛΗΝΩΝ 10 & ΞΕΝΟΦΩΝΤΟΣ 13 , ΑΘΗΝΑ	2103720425		a		a	a			a
EUROCORP Α.Ε.Π.Ε.Υ.	ΠΛ.ΦΙΛΙΚΗΣ ΕΤΑΙΡΕΙΑΣ 14 14, ΑΘΗΝΑ	2107263600		a			a			a
EUROTRUST ΧΡΗΜΑΤΙΣΤΗΡΙΑΚΗ Α.Ε.Π.Ε.Υ.	ΣΕΒΑΣΤΟΥΠΟΛΕΩΣ 113 113, ΑΘΗΝΑ	2103363100		a						
EUROXX ΧΡΗΜΑΤΙΣΤΗΡΙΑΚΗ Α.Ε.Π.Ε.Υ.	ΠΑΛΛΑΙΟΛΟΓΟΥ 7, ΧΑΛΑΝΔΡΙ	+30 2106879400	210-6879401	a		a	a			a
	ΠΑΛΛΑΙΟΛΟΓΟΥ 7, ΧΑΛΑΝΔΡΙ	(210)-6879400	(210)-6879401							
FREEDOM FINANCE EUROPE LTD	ΧΡΙΣΤΑΚΗ ΚΡΑΝΟΥ 20 ,	035725257786		a	a					
GLOBAL CAPITAL SECURITIES & FINANCIAL SERVICES LTD	Λ.ΑΡΧΙΕΠΙΣΚΟΠΟΥ ΜΑΚΑΡΙΟΥ Γ50 50,	00357227110710		a	a					
GREENPOST TRADING EUROPE LTD	ΚΙΜΟΝΟΣ 3, ACROPOLIS MANSIONS, 2ND FLOOR, FLAT/OFFICE 202 ,	035722521389		a	a	a				
HSBC CONTINENTAL EUROPE	Λ.ΜΕΣΣΟΓΕΙΩΝ 109-111 109-111,	2106960000							a	
INDEX ΧΡΗΜΑΤΙΣΤΗΡΙΑΚΗ Α.Ε.Π.Ε.Υ.	ΔΡΑΓΑΤΣΑΝΙΟΥ 6 6, ΑΘΗΝΑ	2103213920		a						
LAIKI FINANCIAL SERVICES LTD	ΛΕΩΦ. ΒΥΡΩΝΟΣ 26, ΛΕΥΚΩΣΙΑ ΚΥΠΡΟΥ	357 22367367	357 22718567		a					
MEGA EQUITY SECURITIES & FINANCIAL SERVICES PUBLIC LTD	ΛΕΩΦ.ΓΡΙΒΑ ΔΙΓΕΝΗ 42-44 42-44,	0035722711711		a	a		a			
MERIT ΧΡΗΜΑΤΙΣΤΗΡΙΑΚΗ Α.Ε.Π.Ε.Υ.	ΣΟΦΟΚΛΕΟΥΣ 5 5, ΑΘΗΝΑ	2141008814		a		a	a			a
MERRILL LYNCH INTERNATIONAL	2 KING EDWARD STREET 2 , LONDON	+44 20276281000		a						
NUNTIUS ΧΡΗΜΑΤΙΣΤΗΡΙΑΚΗ ΜΟΝΟΠΡ.Α.Ε.Π.Ε.Υ	ΔΡΑΓΑΤΣΑΝΙΟΥ 6 6, ΑΘΗΝΑ	2103350599		a						
ONE PLUS CAPITAL LIMITED	75 PRODRΟΜΟΥ AVENUE NICOSIA 1307 ,	35722873760		a	a					
PROCHOICE CHRIMATISTIRIAKI LTD	ΛΕΩΦ.ΣΠΥΡΟΥ ΚΥΠΡΙΑΝΟΥ 57, ΑΚΙΝΗΤΑ Φ 57,	035724661192		a	a					
SHARELINK SECURITIES & FINANCIAL SERVICES LTD	HOUSE-ΘΕΟΤΟΚΗ 6 ΜΕΓΑΡΟ ΕΛΛΗΝΑ 6 ,	+357 22554200		a			a			

Πίνακας Μελών Χρηματιστηρίου Αθηνών και Μελών ΕΤ.ΕΚ.

Επωνυμία	Διεύθυνση	Τηλέφωνο	Φαξ	Αγορά Μετοχών			Αγορά Παραγώγων		Μέλη ΕΤ.ΕΚ.	
				Μέλος Αγοράς	Μέλος εξ Αποστάσεως	Ειδικός Διαπρήτης	Διαπρήτης	Ειδικός Διαπρήτης	Γενικό Εκκαθιστικό	Άμεσο Εκκαθιστικό
SOCIETE GENERALE S.A.	17 COURS VALMY, CEDEX ,	+157290504		a	a		a			
SOLIDUS SECURITIES A.E.P.E.Y.	ΛΟΥΙΖΗΣ ΡΙΑΝΚΟΥΡ 64 64, ΑΘΗΝΑ	2106900600		a			a			a
THE CYPRUS INVESTMENT & SECURITIES CORPORATION LTD	1 AG. PROKOPIΟΥ & POSIDONOS 1ST FLOOR 154,	0035722121700		a	a					
UBS EUROPE SE	OPERNTURM, BOCKENHEIMER LANDSTRASSE 2-4 ,	496921790		a	a					
UBS LIMITED	FINSBURY AVENUE 1 , LONDON	+44 2075687135			a					
VIGOR FINANCE A.E.P.E.Y.	ΨΥΧΑΡΗ 14 , ΝΕΟ ΨΥΧΙΚΟ	2106718400		a			a			
A. ΣΑΡΡΗΣ ΧΡΗΜΑΤΙΣΤΗΡΙΑΚΗ Α.Ε.Π.Ε.Υ	ΔΡΑΓΑΤΣΑΝΙΟΥ 6 6, ΑΘΗΝΑ	2103367700		a						
ΑΛΦΑ FINANCE ΜΟΝΟΠΡΟΣΩΠΗ ΑΕΠΕΥ	ΠΑΝΕΠΙΣΤΗΜΙΟΥ 45 5, ΑΘΗΝΑ	2103677400		a		a	a	a		a
ΑΛΦΑ ΤΡΑΠΕΖΑ ΑΝΩΝΥΜΗ ΕΤΑΙΡΙΑ	ΣΤΑΔΙΟΥ 40 , ΑΘΗΝΑ	2103260000							a	
Γ. Α. ΠΕΡΒΑΝΑΣ ΧΡΗΜΑΤΙΣΤΗΡΙΑΚΗ Α.Ε.Π.Ε.Υ	ΣΟΦΟΚΛΕΟΥΣ 7-9 7-9, ΑΘΗΝΑ	2103727200		a						
ΕΘΝΙΚΗ ΤΡΑΠΕΖΑ ΤΗΣ ΕΛΛΑΔΟΣ Α.Ε.	ΑΙΟΛΟΥ 86, ΑΘΗΝΑ	(210)-3341000	(210)-3228187	a		a	a		a	
	ΑΚΑΔΗΜΙΑΣ 68, ΑΘΗΝΑ	(210)-3328817	(210)-3328678							
ΕΘΝΙΚΗ ΧΡΗΜΑΤΙΣΤΗΡΙΑΚΗ ΜΟΝΟΠΡΟΣΩΠΗ ΑΕΠΕΥ	ΛΕΩΦΟΡΟΣ ΑΘΗΝΩΝ 128-132 & ΙΦΙΓΕΝΙΑΣ 66, ΑΘΗΝΑ	2103328784		a		a	a	a		
ΕΛΛΗΝΙΚΗ ΤΡΑΠΕΖΑ (ΕΠΕΝΔΥΣΕΙΣ) ΛΤΔ	ΛΕΩΦ.ΚΥΡΙΑΚΟΥ ΜΑΤΣΗ 31 - ΤΘ 24747 , ΛΕΥΚΩΣΙΑ ΚΥΠΡΟΥ	+357 22500100	357 22500110		a					
ΕΛΛΗΝΟΑΜΕΡΙΚΑΝΙΚΗ ΧΡΗΜΑΤΙΣΤΗΡΙΑΚΗ ΑΕΠΕΥ	ΑΝΔΡΕΑ ΠΑΠΑΝΔΡΕΟΥ 27 27, ΜΑΡΟΥΣΙ	2103311100		a		a	a			a
I. Χ. ΜΑΥΡΙΚΗΣ ΧΡΗΜΑΤΙΣΤΗΡΙΑΚΗ Α.Ε.Π.Ε.Υ	ΣΟΦΟΚΛΕΟΥΣ 5 5, ΑΘΗΝΑ	2103216730		a						
ΚΑΠΠΑ ΧΡΗΜΑΤΙΣΤΗΡΙΑΚΗ Α.Ε.Π.Ε.Υ.	ΒΑΛΛΑΩΡΙΤΟΥ 15 15, ΑΘΗΝΑ	2103678600		a			a			
ΚΑΡΑΜΑΝΩΦ ΧΡΗΜΑΤΙΣΤΗΡΙΑΚΗ Α.Ε.Π.Ε.Υ.	ΠΛ.ΑΓ.ΘΕΟΔΩΡΩΝ 2 2, ΑΘΗΝΑ	2103212947		a						
ΚΥΚΛΟΣ ΧΡΗΜΑΤΙΣΤΗΡΙΑΚΗ Α.Ε.Π.Ε.Υ.	ΧΑΡΙΛΑΟΥ ΤΡΙΚΟΥΠΗ 6-8-10 39, ΑΘΗΝΑ	2103364300		a			a			
ΛΕΩΝ ΔΕΠΟΛΑΣ ΧΡΗΜΑΤΙΣΤΗΡΙΑΚΗ Α.Ε.Π.Ε.Υ.	ΧΡΗΣΤΟΥ ΛΑΔΑ 1 1, ΑΘΗΝΑ	2103213276 -28		a		a	a			
N. ΧΡΥΣΟΧΟΙΔΗΣ ΧΡΗΜΑΤΙΣΤΗΡΙΑΚΗ Α.Ε.Π.Ε.Υ	ΣΟΦΟΚΛΕΟΥΣ 7-9 7-9, ΑΘΗΝΑ	2103213913		a			a			a
ΠΑΓΚΡΗΤΙΑ ΤΡΑΠΕΖΑ ΑΝΩΝΥΜΗ ΕΤΑΙΡΕΙΑ	ΙΚΑΡΟΥ 5 ,	2810338746							a	
ΠΑΝΤΕΛΑΚΗΣ ΧΡΗΜΑΤΙΣΤΗΡΙΑΚΗ Α.Ε.Π.Ε.Υ	ΕΘΝΙΚΗΣ ΑΝΤΙΣΤΑΣΕΩΣ 57, ΚΤΙΡΙΟ Β 57, ΧΑΛΑΝΔΡΙ	2106965000		a		a	a	a		
ΠΕΙΡΑΙΩΣ ΜΟΝΟΠΡΟΣΩΠΗ Α.Ε.Π.Ε.Υ.	ΣΤΑΔΙΟΥ 10 10, ΑΘΗΝΑ	2103354100		a		a	a	a		a
ΣΤ. ΕΜ. ΛΑΥΡΕΝΤΑΚΗΣ ΧΡΗΜΑΤΙΣΤΗΡΙΑΚΗ Α.Ε.Π.Ε.Υ.	ΣΟΦΟΚΛΕΟΥΣ 7-9 7-9, ΑΘΗΝΑ	2103213336		a						
ΤΡΑΠΕΖΑ EUROBANK ΑΕ	ΟΘΩΝΟΣ 8 , ΑΘΗΝΑ	2144043907							a	
ΤΡΑΠΕΖΑ ΟΡΤΙΜΑ BANK Α.Ε.	ΑΙΓΙΑΛΕΙΑΣ 32 & ΠΑΡΑΔΕΙΣΟΥ , ΜΑΡΟΥΣΙ	210 8173000		a		a	a	a	a	
ΤΡΑΠΕΖΑ ΠΕΙΡΑΙΩΣ ΑΝΩΝΥΜΟΣ ΕΤΑΙΡΕΙΑ	ΑΜΕΡΙΚΗΣ 4 , ΑΘΗΝΑ	2103335000		a			a		a	

Πίνακας Μετοχών Υπό Ειδική Διαπραγμάτευση

Χρέγραφα	Κατηγορία Διαπραγμάτευσης
Ειδικός Διαπραγματευτής	Εναρξη Ειδικής Διαπραγμάτευσης
MLS ΠΛΗΡΟΦΟΡΙΚΗ (ΚΟ)	Κατάσταση σε Αναστολή
ΠΕΙΡΑΙΩΣ ΜΟΝΟΠΡΟΣΩΠΗ Α.Ε.Π.Ε.Υ.	01/08/2019
ALPHA ETF FTSE Athex Large Cap	Διαπραγματεύσιμα Αμοιβαία Κεφάλαια (Δ.Α.Κ.)
ΑΛΦΑ FINANCE ΜΟΝΟΠΡΟΣΩΠΗ ΑΕΠΕΥ	02/01/1900
ΕΘΝΙΚΗ ΧΡΗΜΑΤΙΣΤΗΡΙΑΚΗ ΜΟΝΟΠΡΟΣΩΠΗ ΑΕΠΕΥ	02/01/1900
ALPHA TRUST ΣΥΜΜΕΤΟΧΩΝ (ΚΟ)	Κύρια Αγορά
EUROBANK EQUITIES ΜΟΝΟΠΡΟΣΩΠΗ Α.Ε.Π.Ε.Υ.	06/02/2023
ΛΕΩΝ ΔΕΠΟΛΑΣ ΧΡΗΜΑΤΙΣΤΗΡΙΑΚΗ Α.Ε.Π.Ε.Υ.	04/01/2021
ALPHA ΥΠΗΡΕΣΙΩΝ ΣΥΜΜ (ΚΟ)	Κύρια Αγορά
EUROBANK EQUITIES ΜΟΝΟΠΡΟΣΩΠΗ Α.Ε.Π.Ε.Υ.	22/10/2006
GREENPOST TRADING EUROPE LTD	12/06/2023
MERIT ΧΡΗΜΑΤΙΣΤΗΡΙΑΚΗ Α.Ε.Π.Ε.Υ.	03/09/2012
ΑΛΦΑ FINANCE ΜΟΝΟΠΡΟΣΩΠΗ ΑΕΠΕΥ	29/02/2016
ΕΘΝΙΚΗ ΧΡΗΜΑΤΙΣΤΗΡΙΑΚΗ ΜΟΝΟΠΡΟΣΩΠΗ ΑΕΠΕΥ	02/01/1900
ΕΛΛΗΝΟΑΜΕΡΙΚΑΝΙΚΗ ΧΡΗΜΑΤΙΣΤΗΡΙΑΚΗ ΑΕΠΕΥ	25/07/2014
ΛΕΩΝ ΔΕΠΟΛΑΣ ΧΡΗΜΑΤΙΣΤΗΡΙΑΚΗ Α.Ε.Π.Ε.Υ.	04/01/2016
ΠΕΙΡΑΙΩΣ ΜΟΝΟΠΡΟΣΩΠΗ Α.Ε.Π.Ε.Υ.	28/05/2009
ΑΤΤΙΚΑ BANK Α.Τ.Ε. (ΚΟ)	Κύρια Αγορά
EUROXX ΧΡΗΜΑΤΙΣΤΗΡΙΑΚΗ Α.Ε.Π.Ε.Υ.	22/01/2016
AUSTRIACARD (ΚΑ)	Κύρια Αγορά
ΒΕΤΑ ΧΡΗΜΑΤΙΣΤΗΡΙΑΚΗ Α.Ε.Π.Ε.Υ.	23/03/2023
EUROXX ΧΡΗΜΑΤΙΣΤΗΡΙΑΚΗ Α.Ε.Π.Ε.Υ.	10/06/2024
AUTOHELLAS (ΚΟ)	Κύρια Αγορά
EUROXX ΧΡΗΜΑΤΙΣΤΗΡΙΑΚΗ Α.Ε.Π.Ε.Υ.	02/07/2018
ΑΛΦΑ FINANCE ΜΟΝΟΠΡΟΣΩΠΗ ΑΕΠΕΥ	01/07/2019
AVE (ΚΟ)	Κύρια Αγορά
EUROXX ΧΡΗΜΑΤΙΣΤΗΡΙΑΚΗ Α.Ε.Π.Ε.Υ.	05/06/2020
BRIQ PROPERTIES (ΚΟ)	Κύρια Αγορά
EUROBANK EQUITIES ΜΟΝΟΠΡΟΣΩΠΗ Α.Ε.Π.Ε.Υ.	09/09/2019
ΛΕΩΝ ΔΕΠΟΛΑΣ ΧΡΗΜΑΤΙΣΤΗΡΙΑΚΗ Α.Ε.Π.Ε.Υ.	22/02/2021
ΠΕΙΡΑΙΩΣ ΜΟΝΟΠΡΟΣΩΠΗ Α.Ε.Π.Ε.Υ.	05/02/2024
CENERGY HOLDINGS (ΚΑ)	Κύρια Αγορά
EUROBANK EQUITIES ΜΟΝΟΠΡΟΣΩΠΗ Α.Ε.Π.Ε.Υ.	02/01/2016
ΑΛΦΑ FINANCE ΜΟΝΟΠΡΟΣΩΠΗ ΑΕΠΕΥ	02/01/2016
ΠΑΝΤΕΛΑΚΗΣ ΧΡΗΜΑΤΙΣΤΗΡΙΑΚΗ Α.Ε.Π.Ε.Υ.	27/12/2022
ΤΡΑΠΕΖΑ ΟΡΤΙΜΑ BANK Α.Ε.	14/03/2022
CNL CAPITAL (ΚΟ)	Κύρια Αγορά
MERIT ΧΡΗΜΑΤΙΣΤΗΡΙΑΚΗ Α.Ε.Π.Ε.Υ.	01/10/2018
COCA-COLA HBC AG (ΚΟ)	Κύρια Αγορά
ΒΕΤΑ ΧΡΗΜΑΤΙΣΤΗΡΙΑΚΗ Α.Ε.Π.Ε.Υ.	08/03/2021
ΕΘΝΙΚΗ ΧΡΗΜΑΤΙΣΤΗΡΙΑΚΗ ΜΟΝΟΠΡΟΣΩΠΗ ΑΕΠΕΥ	02/01/1900
ΠΕΙΡΑΙΩΣ ΜΟΝΟΠΡΟΣΩΠΗ Α.Ε.Π.Ε.Υ.	04/05/2015
DIMAND (ΚΟ)	Κύρια Αγορά
EUROBANK EQUITIES ΜΟΝΟΠΡΟΣΩΠΗ Α.Ε.Π.Ε.Υ.	08/08/2022
ΑΛΦΑ FINANCE ΜΟΝΟΠΡΟΣΩΠΗ ΑΕΠΕΥ	08/08/2022
ΠΑΝΤΕΛΑΚΗΣ ΧΡΗΜΑΤΙΣΤΗΡΙΑΚΗ Α.Ε.Π.Ε.Υ.	15/05/2023
EUROBANK HOLDINGS (ΚΟ)	Κύρια Αγορά
EUROBANK EQUITIES ΜΟΝΟΠΡΟΣΩΠΗ Α.Ε.Π.Ε.Υ.	01/06/2012
GREENPOST TRADING EUROPE LTD	12/06/2023
MERIT ΧΡΗΜΑΤΙΣΤΗΡΙΑΚΗ Α.Ε.Π.Ε.Υ.	06/11/2017
ΑΛΦΑ FINANCE ΜΟΝΟΠΡΟΣΩΠΗ ΑΕΠΕΥ	09/01/2006
ΕΘΝΙΚΗ ΧΡΗΜΑΤΙΣΤΗΡΙΑΚΗ ΜΟΝΟΠΡΟΣΩΠΗ ΑΕΠΕΥ	02/01/1900
ΕΛΛΗΝΟΑΜΕΡΙΚΑΝΙΚΗ ΧΡΗΜΑΤΙΣΤΗΡΙΑΚΗ ΑΕΠΕΥ	25/07/2014
ΛΕΩΝ ΔΕΠΟΛΑΣ ΧΡΗΜΑΤΙΣΤΗΡΙΑΚΗ Α.Ε.Π.Ε.Υ.	30/11/2018
ΠΕΙΡΑΙΩΣ ΜΟΝΟΠΡΟΣΩΠΗ Α.Ε.Π.Ε.Υ.	28/09/2009
FOURLIS ΣΥΜΜΕΤΟΧΩΝ (ΚΟ)	Κύρια Αγορά
EUROBANK EQUITIES ΜΟΝΟΠΡΟΣΩΠΗ Α.Ε.Π.Ε.Υ.	01/12/2016
ΠΕΙΡΑΙΩΣ ΜΟΝΟΠΡΟΣΩΠΗ Α.Ε.Π.Ε.Υ.	06/03/2017
HELLENIQ ENERGY (ΚΟ)	Κύρια Αγορά
EUROBANK EQUITIES ΜΟΝΟΠΡΟΣΩΠΗ Α.Ε.Π.Ε.Υ.	01/11/2023
ΑΛΦΑ FINANCE ΜΟΝΟΠΡΟΣΩΠΗ ΑΕΠΕΥ	07/11/2023
ΕΛΛΗΝΟΑΜΕΡΙΚΑΝΙΚΗ ΧΡΗΜΑΤΙΣΤΗΡΙΑΚΗ ΑΕΠΕΥ	14/09/2015
ΠΕΙΡΑΙΩΣ ΜΟΝΟΠΡΟΣΩΠΗ Α.Ε.Π.Ε.Υ.	20/03/2017
IDEAL HOLDINGS (ΚΟ)	Κύρια Αγορά
EUROBANK EQUITIES ΜΟΝΟΠΡΟΣΩΠΗ Α.Ε.Π.Ε.Υ.	07/06/2021
ΠΕΙΡΑΙΩΣ ΜΟΝΟΠΡΟΣΩΠΗ Α.Ε.Π.Ε.Υ.	07/06/2021
INTERCONTINENTAL (ΚΟ)	Κύρια Αγορά
ΛΕΩΝ ΔΕΠΟΛΑΣ ΧΡΗΜΑΤΙΣΤΗΡΙΑΚΗ Α.Ε.Π.Ε.Υ.	03/06/2019

Πίνακας Μετοχών Υπό Ειδική Διαπραγμάτευση

Χρεόγραφο	Κατηγορία Διαπραγμάτευσης
Ειδικός Διαπραγματευτής	Έναρξη Ειδικής Διαπραγμάτευσης
INTRAKAT (ΚΟ)	Κύρια Αγορά
ΒΕΤΑ ΧΡΗΜΑΤΙΣΤΗΡΙΑΚΗ Α.Ε.Π.Ε.Υ.	04/10/2021
ΠΑΝΤΕΛΑΚΗΣ ΧΡΗΜΑΤΙΣΤΗΡΙΑΚΗ Α.Ε.Π.Ε.Υ.	10/10/2022
JUMBO (ΚΟ)	Κύρια Αγορά
ΒΕΤΑ ΧΡΗΜΑΤΙΣΤΗΡΙΑΚΗ Α.Ε.Π.Ε.Υ.	01/02/2021
EUROBANK EQUITIES ΜΟΝΟΠΡΟΣΩΠΗ Α.Ε.Π.Ε.Υ.	25/05/2020
GREENPOST TRADING EUROPE LTD	12/06/2023
MERIT ΧΡΗΜΑΤΙΣΤΗΡΙΑΚΗ Α.Ε.Π.Ε.Υ.	06/11/2017
ΠΕΙΡΑΙΩΣ ΜΟΝΟΠΡΟΣΩΠΗ Α.Ε.Π.Ε.Υ.	06/03/2017
LAMBDA DEVELOPMENT (ΚΟ)	Κύρια Αγορά
EUROBANK EQUITIES ΜΟΝΟΠΡΟΣΩΠΗ Α.Ε.Π.Ε.Υ.	08/12/2014
ΠΑΝΤΕΛΑΚΗΣ ΧΡΗΜΑΤΙΣΤΗΡΙΑΚΗ Α.Ε.Π.Ε.Υ.	06/11/2017
ΠΕΙΡΑΙΩΣ ΜΟΝΟΠΡΟΣΩΠΗ Α.Ε.Π.Ε.Υ.	29/06/2017
METLEN ENERGY & METALS (ΚΟ)	Κύρια Αγορά
ΒΕΤΑ ΧΡΗΜΑΤΙΣΤΗΡΙΑΚΗ Α.Ε.Π.Ε.Υ.	11/04/2022
EUROBANK EQUITIES ΜΟΝΟΠΡΟΣΩΠΗ Α.Ε.Π.Ε.Υ.	20/09/2017
GREENPOST TRADING EUROPE LTD	12/06/2023
MERIT ΧΡΗΜΑΤΙΣΤΗΡΙΑΚΗ Α.Ε.Π.Ε.Υ.	25/02/2019
ΑΛΦΑ FINANCE ΜΟΝΟΠΡΟΣΩΠΗ ΑΕΠΕΥ	15/04/2019
ΕΘΝΙΚΗ ΧΡΗΜΑΤΙΣΤΗΡΙΑΚΗ ΜΟΝΟΠΡΟΣΩΠΗ ΑΕΠΕΥ	02/01/1900
ΠΕΙΡΑΙΩΣ ΜΟΝΟΠΡΟΣΩΠΗ Α.Ε.Π.Ε.Υ.	04/05/2015
ORILINA PROPERTIES ΑΕΕΑΠ (ΚΟ)	Κύρια Αγορά
EUROBANK EQUITIES ΜΟΝΟΠΡΟΣΩΠΗ Α.Ε.Π.Ε.Υ.	11/12/2023
ΛΕΩΝ ΔΕΠΟΛΑΣ ΧΡΗΜΑΤΙΣΤΗΡΙΑΚΗ Α.Ε.Π.Ε.Υ.	11/12/2023
PREMIA (ΚΟ)	Κύρια Αγορά
ΒΕΤΑ ΧΡΗΜΑΤΙΣΤΗΡΙΑΚΗ Α.Ε.Π.Ε.Υ.	01/06/2021
ΛΕΩΝ ΔΕΠΟΛΑΣ ΧΡΗΜΑΤΙΣΤΗΡΙΑΚΗ Α.Ε.Π.Ε.Υ.	05/12/2022
ΠΑΝΤΕΛΑΚΗΣ ΧΡΗΜΑΤΙΣΤΗΡΙΑΚΗ Α.Ε.Π.Ε.Υ.	23/12/2021
PROFILE (ΚΟ)	Κύρια Αγορά
ΠΑΝΤΕΛΑΚΗΣ ΧΡΗΜΑΤΙΣΤΗΡΙΑΚΗ Α.Ε.Π.Ε.Υ.	01/07/2019
ΤΡΑΠΕΖΑ ΟΡΤΙΜΑ BANK Α.Ε.	03/04/2023
QUALITY & RELIABILITY (ΚΟ)	Κύρια Αγορά
ΤΡΑΠΕΖΑ ΟΡΤΙΜΑ BANK Α.Ε.	03/01/2023
QUEST ΣΥΜΜΕΤΟΧΩΝ (ΚΟ)	Κύρια Αγορά
ΒΕΤΑ ΧΡΗΜΑΤΙΣΤΗΡΙΑΚΗ Α.Ε.Π.Ε.Υ.	26/03/2018
EUROBANK EQUITIES ΜΟΝΟΠΡΟΣΩΠΗ Α.Ε.Π.Ε.Υ.	28/01/2019
SPACE HELLAS (ΚΟ)	Κύρια Αγορά
MERIT ΧΡΗΜΑΤΙΣΤΗΡΙΑΚΗ Α.Ε.Π.Ε.Υ.	09/12/2022
TITAN CEMENT (ΚΑ)	Κύρια Αγορά
ΒΕΤΑ ΧΡΗΜΑΤΙΣΤΗΡΙΑΚΗ Α.Ε.Π.Ε.Υ.	01/02/2021
EUROBANK EQUITIES ΜΟΝΟΠΡΟΣΩΠΗ Α.Ε.Π.Ε.Υ.	06/11/2019
ΠΕΙΡΑΙΩΣ ΜΟΝΟΠΡΟΣΩΠΗ Α.Ε.Π.Ε.Υ.	18/01/2021
TRADE ESTATES ΑΕΕΑΠ (ΚΟ)	Κύρια Αγορά
EUROBANK EQUITIES ΜΟΝΟΠΡΟΣΩΠΗ Α.Ε.Π.Ε.Υ.	08/11/2023
EUROBANK EQUITIES ΜΟΝΟΠΡΟΣΩΠΗ Α.Ε.Π.Ε.Υ.	10/11/2023
ΠΑΝΤΕΛΑΚΗΣ ΧΡΗΜΑΤΙΣΤΗΡΙΑΚΗ Α.Ε.Π.Ε.Υ.	10/11/2023
ΠΑΝΤΕΛΑΚΗΣ ΧΡΗΜΑΤΙΣΤΗΡΙΑΚΗ Α.Ε.Π.Ε.Υ.	08/11/2023
VIOTALCO SA/NV (ΚΑ)	Κύρια Αγορά
EUROBANK EQUITIES ΜΟΝΟΠΡΟΣΩΠΗ Α.Ε.Π.Ε.Υ.	04/03/2014
MERIT ΧΡΗΜΑΤΙΣΤΗΡΙΑΚΗ Α.Ε.Π.Ε.Υ.	17/03/2014
ΑΛΦΑ FINANCE ΜΟΝΟΠΡΟΣΩΠΗ ΑΕΠΕΥ	11/03/2008
ΑΒΑΞ Α.Ε. (ΚΟ)	Κύρια Αγορά
EUROBANK EQUITIES ΜΟΝΟΠΡΟΣΩΠΗ Α.Ε.Π.Ε.Υ.	14/12/2015
ΠΕΙΡΑΙΩΣ ΜΟΝΟΠΡΟΣΩΠΗ Α.Ε.Π.Ε.Υ.	01/02/2021
ΤΡΑΠΕΖΑ ΟΡΤΙΜΑ BANK Α.Ε.	04/09/2023
ΑΔΜΗΣ ΣΥΜΜΕΤΟΧΩΝ Α.Ε. (ΚΟ)	Κύρια Αγορά
EUROBANK EQUITIES ΜΟΝΟΠΡΟΣΩΠΗ Α.Ε.Π.Ε.Υ.	24/05/2021
ΕΛΛΗΝΟΑΜΕΡΙΚΑΝΙΚΗ ΧΡΗΜΑΤΙΣΤΗΡΙΑΚΗ ΑΕΠΕΥ	09/03/2020
ΠΕΙΡΑΙΩΣ ΜΟΝΟΠΡΟΣΩΠΗ Α.Ε.Π.Ε.Υ.	29/06/2017
ΑΕΡΟΠΟΡΙΑ ΑΙΓΑΙΟΥ (ΚΟ)	Κύρια Αγορά
EUROBANK EQUITIES ΜΟΝΟΠΡΟΣΩΠΗ Α.Ε.Π.Ε.Υ.	22/09/2020
ΑΛΟΥΜΥΑ (ΚΟ)	Κύρια Αγορά
ΠΕΙΡΑΙΩΣ ΜΟΝΟΠΡΟΣΩΠΗ Α.Ε.Π.Ε.Υ.	31/07/2023
ΑΝΔΡΟΜΕΔΑ ΑΕΕΧ (ΚΟ)	Κύρια Αγορά
ΒΕΤΑ ΧΡΗΜΑΤΙΣΤΗΡΙΑΚΗ Α.Ε.Π.Ε.Υ.	15/02/2021
ΤΡΑΠΕΖΑ ΟΡΤΙΜΑ BANK Α.Ε.	03/04/2023

Πίνακας Μετοχών Υπό Ειδική Διαπραγμάτευση

Χρεόγραφο	Κατηγορία Διαπραγμάτευσης
Ειδικός Διαπραγματευτής	Έναρξη Ειδικής Διαπραγμάτευσης
ΓΕΚ ΤΕΡΝΑ (ΚΟ)	Κύρια Αγορά
ΒΕΤΑ ΧΡΗΜΑΤΙΣΤΗΡΙΑΚΗ Α.Ε.Π.Ε.Υ.	08/03/2021
ΕΥΡΟΒΑΝΚ ΕQUITIES ΜΟΝΟΠΡΟΣΩΠΗ Α.Ε.Π.Ε.Υ.	24/05/2021
ΠΕΙΡΑΙΩΣ ΜΟΝΟΠΡΟΣΩΠΗ Α.Ε.Π.Ε.Υ.	29/08/2019
ΔΕΗ (ΚΟ)	Κύρια Αγορά
ΒΕΤΑ ΧΡΗΜΑΤΙΣΤΗΡΙΑΚΗ Α.Ε.Π.Ε.Υ.	01/02/2021
ΕΥΡΟΒΑΝΚ ΕQUITIES ΜΟΝΟΠΡΟΣΩΠΗ Α.Ε.Π.Ε.Υ.	22/10/2006
GREENPOST TRADING EUROPE LTD	12/06/2023
MERIT ΧΡΗΜΑΤΙΣΤΗΡΙΑΚΗ Α.Ε.Π.Ε.Υ.	06/11/2017
ΑΛΦΑ FINANCE ΜΟΝΟΠΡΟΣΩΠΗ ΑΕΠΕΥ	09/01/2006
ΕΘΝΙΚΗ ΧΡΗΜΑΤΙΣΤΗΡΙΑΚΗ ΜΟΝΟΠΡΟΣΩΠΗ ΑΕΠΕΥ	02/01/1900
ΕΛΛΗΝΟΑΜΕΡΙΚΑΝΙΚΗ ΧΡΗΜΑΤΙΣΤΗΡΙΑΚΗ ΑΕΠΕΥ	01/09/2014
ΠΕΙΡΑΙΩΣ ΜΟΝΟΠΡΟΣΩΠΗ Α.Ε.Π.Ε.Υ.	28/09/2009
ΔΙΕΘΝΗΣ ΑΕΡΟΛΙΜΕΝΑΣ ΑΘΗΝΩΝ(ΚΟ)	Κύρια Αγορά
ΠΕΙΡΑΙΩΣ ΜΟΝΟΠΡΟΣΩΠΗ Α.Ε.Π.Ε.Υ.	03/06/2024
ΕΘΝΙΚΗ ΤΡΑΠΕΖΑ (ΚΟ)	Κύρια Αγορά
ΕΥΡΟΒΑΝΚ ΕQUITIES ΜΟΝΟΠΡΟΣΩΠΗ Α.Ε.Π.Ε.Υ.	22/10/2006
GREENPOST TRADING EUROPE LTD	12/06/2023
MERIT ΧΡΗΜΑΤΙΣΤΗΡΙΑΚΗ Α.Ε.Π.Ε.Υ.	03/09/2012
ΑΛΦΑ FINANCE ΜΟΝΟΠΡΟΣΩΠΗ ΑΕΠΕΥ	09/01/2006
ΕΘΝΙΚΗ ΧΡΗΜΑΤΙΣΤΗΡΙΑΚΗ ΜΟΝΟΠΡΟΣΩΠΗ ΑΕΠΕΥ	02/01/1900
ΕΛΛΗΝΟΑΜΕΡΙΚΑΝΙΚΗ ΧΡΗΜΑΤΙΣΤΗΡΙΑΚΗ ΑΕΠΕΥ	25/07/2014
ΛΕΩΝ ΔΕΠΟΛΑΣ ΧΡΗΜΑΤΙΣΤΗΡΙΑΚΗ Α.Ε.Π.Ε.Υ.	20/05/2015
ΠΕΙΡΑΙΩΣ ΜΟΝΟΠΡΟΣΩΠΗ Α.Ε.Π.Ε.Υ.	08/09/2008
ΕΚΤΕΡ (ΚΟ)	Κύρια Αγορά
ΒΕΤΑ ΧΡΗΜΑΤΙΣΤΗΡΙΑΚΗ Α.Ε.Π.Ε.Υ.	26/09/2022
ΕΥΡΟΒΑΝΚ ΕQUITIES ΜΟΝΟΠΡΟΣΩΠΗ Α.Ε.Π.Ε.Υ.	16/10/2017
ΛΕΩΝ ΔΕΠΟΛΑΣ ΧΡΗΜΑΤΙΣΤΗΡΙΑΚΗ Α.Ε.Π.Ε.Υ.	21/05/2018
ΕΛΑΣΤΡΟΝ (ΚΟ)	Κύρια Αγορά
ΛΕΩΝ ΔΕΠΟΛΑΣ ΧΡΗΜΑΤΙΣΤΗΡΙΑΚΗ Α.Ε.Π.Ε.Υ.	20/02/2017
ΕΛΒΑΛΧΑΛΚΟΡ (ΚΟ)	Κύρια Αγορά
ΒΕΤΑ ΧΡΗΜΑΤΙΣΤΗΡΙΑΚΗ Α.Ε.Π.Ε.Υ.	09/01/2023
ΕΥΡΟΒΑΝΚ ΕQUITIES ΜΟΝΟΠΡΟΣΩΠΗ Α.Ε.Π.Ε.Υ.	07/05/2018
ΑΛΦΑ FINANCE ΜΟΝΟΠΡΟΣΩΠΗ ΑΕΠΕΥ	07/05/2018
ΕΛΜΑΚΤΩΡ (ΚΟ)	Κύρια Αγορά
ΕΥΡΟΒΑΝΚ ΕQUITIES ΜΟΝΟΠΡΟΣΩΠΗ Α.Ε.Π.Ε.Υ.	01/06/2012
ΕΥΡΟΧΧ ΧΡΗΜΑΤΙΣΤΗΡΙΑΚΗ Α.Ε.Π.Ε.Υ.	24/09/2018
ΑΛΦΑ FINANCE ΜΟΝΟΠΡΟΣΩΠΗ ΑΕΠΕΥ	18/03/2019
ΕΘΝΙΚΗ ΧΡΗΜΑΤΙΣΤΗΡΙΑΚΗ ΜΟΝΟΠΡΟΣΩΠΗ ΑΕΠΕΥ	02/01/1900
ΠΕΙΡΑΙΩΣ ΜΟΝΟΠΡΟΣΩΠΗ Α.Ε.Π.Ε.Υ.	22/10/2018
ΕΛΛΗΝ. ΧΡΗΜΑΤΙΣΤΗΡΙΑ-Χ.Α. (ΚΟ)	Κύρια Αγορά
ΕΘΝΙΚΗ ΧΡΗΜΑΤΙΣΤΗΡΙΑΚΗ ΜΟΝΟΠΡΟΣΩΠΗ ΑΕΠΕΥ	02/01/1900
ΕΛΛΗΝΟΑΜΕΡΙΚΑΝΙΚΗ ΧΡΗΜΑΤΙΣΤΗΡΙΑΚΗ ΑΕΠΕΥ	01/09/2014
ΠΕΙΡΑΙΩΣ ΜΟΝΟΠΡΟΣΩΠΗ Α.Ε.Π.Ε.Υ.	04/05/2015
ΕΛΤΟΝ (ΚΟ)	Κύρια Αγορά
ΤΡΑΠΕΖΑ ΟΡΤΙΜΑ BANK Α.Ε.	30/01/2023
ΕΥΔΑΠ (ΚΟ)	Κύρια Αγορά
ΕΥΡΟΒΑΝΚ ΕQUITIES ΜΟΝΟΠΡΟΣΩΠΗ Α.Ε.Π.Ε.Υ.	10/06/2019
ΑΛΦΑ FINANCE ΜΟΝΟΠΡΟΣΩΠΗ ΑΕΠΕΥ	27/01/2020
ΕΥΡΩΣΥΜΒΟΥΛΟΙ (ΚΟ)	Κύρια Αγορά
ΕΥΡΟΒΑΝΚ ΕQUITIES ΜΟΝΟΠΡΟΣΩΠΗ Α.Ε.Π.Ε.Υ.	22/07/2014
ΤΡΑΠΕΖΑ ΟΡΤΙΜΑ BANK Α.Ε.	01/02/2023
ΙΝΤΕΡΓΟΥΝΤ-ΞΥΛΕΜΠΟΡΙΑ (ΚΟ)	Κύρια Αγορά
ΕΥΡΟΒΑΝΚ ΕQUITIES ΜΟΝΟΠΡΟΣΩΠΗ Α.Ε.Π.Ε.Υ.	05/07/2021
ΠΑΝΤΕΛΑΚΗΣ ΧΡΗΜΑΤΙΣΤΗΡΙΑΚΗ Α.Ε.Π.Ε.Υ.	01/07/2021
ΙΝΤΕΡΛΑΪΦ (ΚΟ)	Κύρια Αγορά
ΠΕΙΡΑΙΩΣ ΜΟΝΟΠΡΟΣΩΠΗ Α.Ε.Π.Ε.Υ.	22/01/2024
ΚΛΟΥΚΙΝΑΣ - ΛΑΠΠΑΣ (ΚΟ)	Κύρια Αγορά
ΤΡΑΠΕΖΑ ΟΡΤΙΜΑ BANK Α.Ε.	02/01/2023
ΚΛΩΣΤ/ΡΓΙΑ ΝΑΥΠΑΚΤΟΥ (ΚΟ)	Κύρια Αγορά
ΤΡΑΠΕΖΑ ΟΡΤΙΜΑ BANK Α.Ε.	29/01/2024
ΚΡΙ - ΚΡΙ (ΚΟ)	Κύρια Αγορά
ΕΥΡΟΒΑΝΚ ΕQUITIES ΜΟΝΟΠΡΟΣΩΠΗ Α.Ε.Π.Ε.Υ.	07/05/2018
ΠΕΙΡΑΙΩΣ ΜΟΝΟΠΡΟΣΩΠΗ Α.Ε.Π.Ε.Υ.	11/12/2023
ΛΑΜΨΑ (ΚΟ)	Κύρια Αγορά
ΛΕΩΝ ΔΕΠΟΛΑΣ ΧΡΗΜΑΤΙΣΤΗΡΙΑΚΗ Α.Ε.Π.Ε.Υ.	16/01/2017
ΜΟΤΟΔΥΝΑΜΙΚΗ (ΚΟ)	Κύρια Αγορά
ΤΡΑΠΕΖΑ ΟΡΤΙΜΑ BANK Α.Ε.	25/08/2023

Πίνακας Μετοχών Υπό Ειδική Διαπραγμάτευση

Χρεόγραφο	Κατηγορία Διαπραγμάτευσης
Ειδικός Διαπραγματευτής	Έναρξη Ειδικής Διαπραγμάτευσης
ΜΟΤΟΡ ΟΙΛ (ΚΟ)	Κύρια Αγορά
ΒΕΤΑ ΧΡΗΜΑΤΙΣΤΗΡΙΑΚΗ Α.Ε.Π.Ε.Υ.	08/03/2021
ΕΥΡΟΒΑΝΚ ΕQUITIES ΜΟΝΟΠΡΟΣΩΠΗ Α.Ε.Π.Ε.Υ.	22/10/2006
GREENPOST TRADING EUROPE LTD	12/06/2023
MERIT ΧΡΗΜΑΤΙΣΤΗΡΙΑΚΗ Α.Ε.Π.Ε.Υ.	25/02/2019
ΕΘΝΙΚΗ ΧΡΗΜΑΤΙΣΤΗΡΙΑΚΗ ΜΟΝΟΠΡΟΣΩΠΗ ΑΕΠΕΥ	02/01/1900
ΛΕΩΝ ΔΕΠΟΛΑΣ ΧΡΗΜΑΤΙΣΤΗΡΙΑΚΗ Α.Ε.Π.Ε.Υ.	01/04/2019
ΠΕΙΡΑΙΩΣ ΜΟΝΟΠΡΟΣΩΠΗ Α.Ε.Π.Ε.Υ.	04/05/2015
ΜΠΛΕ ΚΕΔΡΟΣ (ΚΟ)	Κύρια Αγορά
ΤΡΑΠΕΖΑ ΟΡΤΙΜΑ ΒΑΝΚ Α.Ε.	16/10/2023
ΤΡΑΠΕΖΑ ΟΡΤΙΜΑ ΒΑΝΚ Α.Ε.	08/11/2023
ΝΟΒΑ ΠΡΟΠΕΡΤΥ ΑΕΕΑΠ (ΚΟ)	Κύρια Αγορά
ΑΛΦΑ FINANCE ΜΟΝΟΠΡΟΣΩΠΗ ΑΕΠΕΥ	05/06/2024
ΠΕΙΡΑΙΩΣ ΜΟΝΟΠΡΟΣΩΠΗ Α.Ε.Π.Ε.Υ.	05/06/2024
ΟΛΠ (ΚΟ)	Κύρια Αγορά
ΕΥΡΟΒΑΝΚ ΕQUITIES ΜΟΝΟΠΡΟΣΩΠΗ Α.Ε.Π.Ε.Υ.	06/02/2019
ΟΠΑΠ (ΚΟ)	Κύρια Αγορά
ΕΥΡΟΒΑΝΚ ΕQUITIES ΜΟΝΟΠΡΟΣΩΠΗ Α.Ε.Π.Ε.Υ.	22/10/2006
GREENPOST TRADING EUROPE LTD	12/06/2023
MERIT ΧΡΗΜΑΤΙΣΤΗΡΙΑΚΗ Α.Ε.Π.Ε.Υ.	20/03/2017
ΑΛΦΑ FINANCE ΜΟΝΟΠΡΟΣΩΠΗ ΑΕΠΕΥ	09/01/2006
ΕΘΝΙΚΗ ΧΡΗΜΑΤΙΣΤΗΡΙΑΚΗ ΜΟΝΟΠΡΟΣΩΠΗ ΑΕΠΕΥ	02/01/1900
ΕΛΛΗΝΟΑΜΕΡΙΚΑΝΙΚΗ ΧΡΗΜΑΤΙΣΤΗΡΙΑΚΗ ΑΕΠΕΥ	25/07/2014
ΠΕΙΡΑΙΩΣ ΜΟΝΟΠΡΟΣΩΠΗ Α.Ε.Π.Ε.Υ.	04/05/2015
ΟΤΕ (ΚΟ)	Κύρια Αγορά
ΕΥΡΟΒΑΝΚ ΕQUITIES ΜΟΝΟΠΡΟΣΩΠΗ Α.Ε.Π.Ε.Υ.	22/10/2006
GREENPOST TRADING EUROPE LTD	12/06/2023
MERIT ΧΡΗΜΑΤΙΣΤΗΡΙΑΚΗ Α.Ε.Π.Ε.Υ.	20/03/2017
ΑΛΦΑ FINANCE ΜΟΝΟΠΡΟΣΩΠΗ ΑΕΠΕΥ	09/01/2006
ΕΘΝΙΚΗ ΧΡΗΜΑΤΙΣΤΗΡΙΑΚΗ ΜΟΝΟΠΡΟΣΩΠΗ ΑΕΠΕΥ	02/01/1900
ΕΛΛΗΝΟΑΜΕΡΙΚΑΝΙΚΗ ΧΡΗΜΑΤΙΣΤΗΡΙΑΚΗ ΑΕΠΕΥ	25/07/2014
ΛΕΩΝ ΔΕΠΟΛΑΣ ΧΡΗΜΑΤΙΣΤΗΡΙΑΚΗ Α.Ε.Π.Ε.Υ.	20/04/2015
ΠΕΙΡΑΙΩΣ ΜΟΝΟΠΡΟΣΩΠΗ Α.Ε.Π.Ε.Υ.	08/09/2008
ΠΑΠΟΥΤΣΑΝΗΣ (ΚΟ)	Κύρια Αγορά
ΒΕΤΑ ΧΡΗΜΑΤΙΣΤΗΡΙΑΚΗ Α.Ε.Π.Ε.Υ.	25/11/2013
ΑΛΦΑ FINANCE ΜΟΝΟΠΡΟΣΩΠΗ ΑΕΠΕΥ	19/11/2018
ΠΕΙΡΑΙΩΣ FINANCIAL HOLD (ΚΟ)	Κύρια Αγορά
ΕΥΡΟΒΑΝΚ ΕQUITIES ΜΟΝΟΠΡΟΣΩΠΗ Α.Ε.Π.Ε.Υ.	22/10/2006
ΕΥΡΟXX ΧΡΗΜΑΤΙΣΤΗΡΙΑΚΗ Α.Ε.Π.Ε.Υ.	15/02/2016
GREENPOST TRADING EUROPE LTD	12/06/2023
MERIT ΧΡΗΜΑΤΙΣΤΗΡΙΑΚΗ Α.Ε.Π.Ε.Υ.	16/09/2013
ΑΛΦΑ FINANCE ΜΟΝΟΠΡΟΣΩΠΗ ΑΕΠΕΥ	15/04/2019
ΕΘΝΙΚΗ ΧΡΗΜΑΤΙΣΤΗΡΙΑΚΗ ΜΟΝΟΠΡΟΣΩΠΗ ΑΕΠΕΥ	02/01/1900
ΕΛΛΗΝΟΑΜΕΡΙΚΑΝΙΚΗ ΧΡΗΜΑΤΙΣΤΗΡΙΑΚΗ ΑΕΠΕΥ	25/07/2014
ΛΕΩΝ ΔΕΠΟΛΑΣ ΧΡΗΜΑΤΙΣΤΗΡΙΑΚΗ Α.Ε.Π.Ε.Υ.	30/11/2018
ΠΕΙΡΑΙΩΣ ΜΟΝΟΠΡΟΣΩΠΗ Α.Ε.Π.Ε.Υ.	16/02/2009
ΠΕΤΡΟΠΟΥΛΟΣ ΠΕΤΡΟΣ (ΚΟ)	Κύρια Αγορά
ΕΥΡΟΒΑΝΚ ΕQUITIES ΜΟΝΟΠΡΟΣΩΠΗ Α.Ε.Π.Ε.Υ.	01/04/2019
ΠΑΝΤΕΛΑΚΗΣ ΧΡΗΜΑΤΙΣΤΗΡΙΑΚΗ Α.Ε.Π.Ε.Υ.	16/03/2020
ΠΛΑΣΤΙΚΑ ΘΡΑΚΗΣ (ΚΟ)	Κύρια Αγορά
ΑΛΦΑ FINANCE ΜΟΝΟΠΡΟΣΩΠΗ ΑΕΠΕΥ	26/03/2018
ΛΕΩΝ ΔΕΠΟΛΑΣ ΧΡΗΜΑΤΙΣΤΗΡΙΑΚΗ Α.Ε.Π.Ε.Υ.	28/03/2024
ΠΕΙΡΑΙΩΣ ΜΟΝΟΠΡΟΣΩΠΗ Α.Ε.Π.Ε.Υ.	02/04/2024
ΡΕΒΟΪΑ (ΚΟ)	Κύρια Αγορά
ΒΕΤΑ ΧΡΗΜΑΤΙΣΤΗΡΙΑΚΗ Α.Ε.Π.Ε.Υ.	26/06/2023
ΤΡΑΠΕΖΑ ΟΡΤΙΜΑ ΒΑΝΚ Α.Ε.	15/04/2024
ΣΑΡΑΝΤΗΣ ΓΡ. (ΚΟ)	Κύρια Αγορά
ΒΕΤΑ ΧΡΗΜΑΤΙΣΤΗΡΙΑΚΗ Α.Ε.Π.Ε.Υ.	14/05/2012
ΕΥΡΟΒΑΝΚ ΕQUITIES ΜΟΝΟΠΡΟΣΩΠΗ Α.Ε.Π.Ε.Υ.	24/10/2016
ΠΕΙΡΑΙΩΣ ΜΟΝΟΠΡΟΣΩΠΗ Α.Ε.Π.Ε.Υ.	02/04/2024
ΣΙΔΜΑ ΜΕΤΑΛΛΟΥΡΓΙΚΗ (ΚΟ)	Κύρια Αγορά
ΤΡΑΠΕΖΑ ΟΡΤΙΜΑ ΒΑΝΚ Α.Ε.	25/05/2023
ΤΕΡΝΑ ΕΝΕΡΓΕΙΑΚΗ (ΚΟ)	Κύρια Αγορά
ΕΥΡΟΒΑΝΚ ΕQUITIES ΜΟΝΟΠΡΟΣΩΠΗ Α.Ε.Π.Ε.Υ.	24/05/2021
ΠΕΙΡΑΙΩΣ ΜΟΝΟΠΡΟΣΩΠΗ Α.Ε.Π.Ε.Υ.	09/12/2019
ΤΕΧΝΙΚΗ ΟΛΥΜΠΙΑΚΗ (ΚΟ)	Κύρια Αγορά
ΤΡΑΠΕΖΑ ΟΡΤΙΜΑ ΒΑΝΚ Α.Ε.	05/07/2023
ΤΖΙΡΑΚΙΑΝ ΠΡΟΦΙΛ (ΚΟ)	Κύρια Αγορά
ΛΕΩΝ ΔΕΠΟΛΑΣ ΧΡΗΜΑΤΙΣΤΗΡΙΑΚΗ Α.Ε.Π.Ε.Υ.	19/07/2021

Πίνακας Μετοχών Υπό Ειδική Διαπραγμάτευση

Χρεόγραφο	Κατηγορία Διαπραγμάτευσης
Ειδικός Διαπραγματευτής	Έναρξη Ειδικής Διαπραγμάτευσης
ΤΡΑΠΕΖΑ ΟΡΤΙΜΑ BANK (ΚΟ)	Κύρια Αγορά
EUROBANK EQUITIES ΜΟΝΟΠΡΟΣΩΠΗ Α.Ε.Π.Ε.Υ.	11/12/2023
ΑΛΦΑ FINANCE ΜΟΝΟΠΡΟΣΩΠΗ ΑΕΠΕΥ	12/12/2023
ΤΡΑΠΕΖΑ ΟΡΤΙΜΑ BANK Α.Ε.	06/11/2023

Γνωστοποιήσεις Συναλλαγών - Κατάλογος Υπόχρεων Προσώπων

Ημερομηνία Υποβολής [1]	Επωνυμία	Λόγος Υποβολής [2]	Υπόχρεος	Ιδιότητα Υπόχρεου	Σχέση με τον Υπόχρεο	Ημερομηνία Συναλλαγής	Αγορά	Όγκος Συναλλαγών	Αξία Συναλλαγών	Φύση Συναλλαγής [3]	Είδος Χρηματικού μέσου	Παρατηρήσεις [4]
03/07/2024	EUROBANK ERGASIAS YΠHPPECIZQN KAI CΥMMETOXQN A.E.	B	BAZILAIIOY KQNCTANTINOC	Μέλος ΔΣ Εκτελεστικό	Συνδεδόμενο Νομικό Πρόσωπο	01/07/2024	ΠΑΡΑΓΩΓΩΝ ΧΑ	25,000	50,525.00	Π	Παράγωγο	4
03/07/2024	EUROBANK ERGASIAS YΠHPPECIZQN KAI CΥMMETOXQN A.E.	B	BAZILAIIOY KQNCTANTINOC	Μέλος ΔΣ Εκτελεστικό	Συνδεδόμενο Νομικό Πρόσωπο	01/07/2024	ΠΑΡΑΓΩΓΩΝ ΧΑ	318,974	644,646.45	A	Παράγωγο	4
03/07/2024	EUROBANK ERGASIAS YΠHPPECIZQN KAI CΥMMETOXQN A.E.	B	BAZILAIIOY KQNCTANTINOC	Μέλος ΔΣ Εκτελεστικό	Συνδεδόμενο Νομικό Πρόσωπο	01/07/2024	ΠΑΡΑΓΩΓΩΝ ΧΑ	318,974	644,646.45	Π	Παράγωγο	4
03/07/2024	EUROBANK ERGASIAS YΠHPPECIZQN KAI CΥMMETOXQN A.E.	B	BAZILAIIOY KQNCTANTINOC	Μέλος ΔΣ Εκτελεστικό	Συνδεδόμενο Νομικό Πρόσωπο	01/07/2024	ΠΑΡΑΓΩΓΩΝ ΧΑ	25,000	50,525.00	A	Παράγωγο	4
03/07/2024	EUROBANK ERGASIAS YΠHPPECIZQN KAI CΥMMETOXQN A.E.	B	BAZILAIIOY KQNCTANTINOC	Μέλος ΔΣ Εκτελεστικό	Συνδεδόμενο Νομικό Πρόσωπο	01/07/2024	ΠΑΡΑΓΩΓΩΝ ΧΑ	37	7,366.00	Π	Παράγωγο	1
03/07/2024	EUROBANK ERGASIAS YΠHPPECIZQN KAI CΥMMETOXQN A.E.	B	BAZILAIIOY KQNCTANTINOC	Μέλος ΔΣ Εκτελεστικό	Συνδεδόμενο Νομικό Πρόσωπο	01/07/2024	AΞIΩΝ ΧΑ	50,807	104,057.15	A	Μετοχή	1
03/07/2024	EUROBANK ERGASIAS YΠHPPECIZQN KAI CΥMMETOXQN A.E.	B	BAZILAIIOY KQNCTANTINOC	Μέλος ΔΣ Εκτελεστικό	Συνδεδόμενο Νομικό Πρόσωπο	01/07/2024	AΞIΩΝ ΧΑ	46,434	96,082.74	Π	Μετοχή	1
03/07/2024	EUROBANK ERGASIAS YΠHPPECIZQN KAI CΥMMETOXQN A.E.	B	BAZILAIIOY KQNCTANTINOC	Μέλος ΔΣ Εκτελεστικό	Συνδεδόμενο Νομικό Πρόσωπο	01/07/2024	AΞIΩΝ ΧΑ	25,000	52,180.85	A	Μετοχή	1
03/07/2024	EUROBANK ERGASIAS YΠHPPECIZQN KAI CΥMMETOXQN A.E.	B	BAZILAIIOY KQNCTANTINOC	Μέλος ΔΣ Εκτελεστικό	Συνδεδόμενο Νομικό Πρόσωπο	01/07/2024	AΞIΩΝ ΧΑ	46,941	96,052.87	Π	Μετοχή	1
03/07/2024	EUROBANK ERGASIAS YΠHPPECIZQN KAI CΥMMETOXQN A.E.	B	BAZILAIIOY KQNCTANTINOC	Μέλος ΔΣ Εκτελεστικό	Συνδεδόμενο Νομικό Πρόσωπο	01/07/2024	AΞIΩΝ ΧΑ	46,434	95,524.63	A	Μετοχή	1
03/07/2024	EUROBANK ERGASIAS YΠHPPECIZQN KAI CΥMMETOXQN A.E.	B	BAZILAIIOY KQNCTANTINOC	Μέλος ΔΣ Εκτελεστικό	Συνδεδόμενο Νομικό Πρόσωπο	02/07/2024	AΞIΩΝ ΧΑ	30,559	63,465.08	A	Μετοχή	1
03/07/2024	ΤΡΑΠΕΖΑ ΟΡΤΙΜΑ BANK A.E.	A	ΒΟΥΤCΑΡΑC ΘΕΟΦΑΝΗC	Μέλος ΔΣ Μη Εκτελεστικό	Ο Ιδιος	26/06/2024	AΞIΩΝ ΧΑ	4,000	50,400.00	Π	Μετοχή	1
03/07/2024	ΤΡΑΠΕΖΑ ΟΡΤΙΜΑ BANK A.E.	A	ΒΟΥΤCΑΡΑC ΘΕΟΦΑΝΗC	Μέλος ΔΣ Μη Εκτελεστικό	Ο Ιδιος	28/06/2024	AΞIΩΝ ΧΑ	7,000	82,338.94	Π	Μετοχή	1
03/07/2024	ΤΡΑΠΕΖΑ ΟΡΤΙΜΑ BANK A.E.	A	ΒΟΥΤCΑΡΑC ΘΕΟΦΑΝΗC	Μέλος ΔΣ Μη Εκτελεστικό	Ο Ιδιος	01/07/2024	AΞIΩΝ ΧΑ	25,000	303,587.00	Π	Μετοχή	1

Σημειώσεις Γνωστοποιήσεων Συναλλαγών

Για περισσότερες πληροφορίες επί των γνωστοποιήσεων συναλλαγών επισκεφτείτε την ιστοσελίδα <http://athexgroup.gr/el/web/guest/companies-info-trade-notifications>

[1] - Η Ημερομηνία Υποβολής αφορά την Ημερομηνία που η Γνωστοποίηση παρελήφθει από το Χ.Α.

[2] - Λόγος Υποβολής: Α: Πρόσωπο που ασκεί Διευθυντικά καθήκοντα, Β: Πρόσωπο που έχει στενό δεσμό με πρόσωπο που ασκεί Διευθυντικά καθήκοντα.

[3] - Φύση Συναλλαγής: Α: Αγορά, Π: Πώληση.

[4] - Παρατηρήσεις: 1 - Λόγω Συμμετοχής σε ΑΜΚ, 2 - Λόγω Εξάσκησης Δικαιώματος Προαίρεσης αγοράς μετοχών που παρέχεται στο προσωπικό, 3 - Λόγω Δωρεάς, 4 - Λόγω Συγχώνευσης ή Διάσπασης κλπ, 5 - Λόγω Μετατροπής ή Ανταλλαγής Ομολογιών, 6 - Ανταλλαγή Προαιρετικής Δημόσιας Πρότασης.

Υποκείμενη Αγορά				Αγορά Παραγώγων													
Ανωτ Τιμή	Κατωτ Τιμή	Τιμή κλεισ.	Μεταβ.	Μήνας Παράδοσης	Ανοιγμα	Ανωτ Τιμή	Κατωτ Τιμή	Τελ Τιμή	Τιμή κλεισ.	Τελευταία ζήτηση	Τελευταία προσφορά	Τιμή Εκκαθάρισης ¹	Υψηλό ζωής	Χαμηλό ζωής	Πράξεις	Όγκος	Ανοικτές θέσεις
FTSE/X.A. Large Cap				(Μονάδα Διαπραγμάτευσης: 1 Μονάδα Δείκτη x 2€, Χρηματικός Διακανονισμός)													
3,468.49	3,422.41	3,468.49	1.35%	Ιούλιος 2024	3,423.75	3,436.75	3,398.00	3,436.75	3,436.75	---	---	---	3,624.50	---	157	678	3,671
				Αύγουστος 2024	3,396.50	3,398.50	3,371.25	3,398.50	3,398.50	---	---	---	3,407.50	---	26	205	270
				Σεπτέμβριος 2024	---	---	---	---	3,437.50	---	---	---	---	---	---	---	---
				Δεκέμβριος 2024	---	---	---	---	3,455.00	---	---	---	---	---	---	---	---
				Μάρτιος 2025	---	---	---	---	3,472.25	---	---	---	---	---	---	---	---
				Ιούνιος 2025	---	---	---	---	3,489.50	---	---	---	---	---	---	---	---
FTSE/X.A. Τράπεζες				(Μονάδα Διαπραγμάτευσης: 1 Μονάδα Δείκτη x 15€, Χρηματικός Διακανονισμός)													
1,248.24	1,223.34	1,242.86	1.09%	Σεπτέμβριος 2024	1,202.75	1,212.50	1,202.75	1,212.50	1,212.50	---	---	---	1,310.00	---	2	11	1,035
				Δεκέμβριος 2024	---	---	---	---	1,241.25	---	---	---	---	---	---	---	---
				Μάρτιος 2025	---	---	---	---	1,247.50	---	---	---	---	---	---	---	---
				Ιούνιος 2025	---	---	---	---	1,253.50	---	---	---	---	---	---	---	---
MSCI GREECE REBASED				(Μονάδα Διαπραγμάτευσης: 1 Μονάδα Δείκτη x 2€, Χρηματικός Διακανονισμός)													
5,455.58	5,382.14	5,452.77	1.31%	Ιούλιος 2024	---	---	---	---	5,300.75	---	---	---	5,636.00	---	---	---	3
				Αύγουστος 2024	---	---	---	---	5,395.50	---	---	---	---	---	---	---	---
				Σεπτέμβριος 2024	---	---	---	---	5,406.00	---	---	---	---	---	---	---	---
				Οκτώβριος 2024	---	---	---	---	5,414.50	---	---	---	---	---	---	---	---
				Νοέμβριος 2024	---	---	---	---	5,422.75	---	---	---	---	---	---	---	---
				Δεκέμβριος 2024	---	---	---	---	5,433.25	---	---	---	---	---	---	---	---
				Μάρτιος 2025	---	---	---	---	5,460.50	---	---	---	---	---	---	---	---
				Ιούνιος 2025	---	---	---	---	5,487.75	---	---	---	---	---	---	---	---

Σημειώσεις Παραγώγων

Τις τιμές εκκαθάρισης και τις τελικές ανοικτές θέσεις μπορείτε να τις ανακτήσετε στο ακόλουθο path <http://www.helex.gr/el/web/guest/statistics-end-of-day-derivatives>

Υποκείμενη Αγορά				Αγορά Παραγώγων													
Ανωτ Τιμή	Κατωτ Τιμή	Τιμή κλεισ.	Μεταβ.	Μήνας Παράδοσης	Άνοιγμα	Ανωτ Τιμή	Κατωτ Τιμή	Τελ Τιμή	Τιμή κλεισ.	Τελευταία ζήτηση	Τελευταία προσφορά	Τιμή Εκκαθάρισης*	Υψηλό ζωής	Χαμηλό ζωής	Πράξεις	Όγκος	Ανοικτές θέσεις
(Μέγεθος Συμβολαίου: 100 Χρεόγραφα, Φυσική Παράδοση)																	
ALPHA ΥΠΗΡΕΣΙΩΝ ΣΥΜΜ (ΚΟ)				Σεπτέμβριος 2024	1.57	1.60	1.55	1.60	1.60	---	---	---	1.79	---	203	6,169	160,779
1.61	1.559	1.61	3.20%	Δεκέμβριος 2024	---	---	---	---	1.57	---	---	---	---	---	---	---	---
				Μάρτιος 2025	---	---	---	---	1.58	---	---	---	---	---	---	---	---
				Ιούνιος 2025	---	---	---	---	1.59	---	---	---	---	---	---	---	---
(Μέγεθος Συμβολαίου: 100 Χρεόγραφα, Φυσική Παράδοση)																	
AUTOHELLAS (ΚΟ)				Σεπτέμβριος 2024	---	---	---	---	10.83	---	---	---	11.70	---	---	---	153
11.48	11.16	11.48	0.70%	Δεκέμβριος 2024	---	---	---	---	11.51	---	---	---	---	---	---	---	---
				Μάρτιος 2025	---	---	---	---	11.57	---	---	---	---	---	---	---	---
				Ιούνιος 2025	---	---	---	---	11.62	---	---	---	---	---	---	---	---
(Μέγεθος Συμβολαίου: 100 Χρεόγραφα, Φυσική Παράδοση)																	
CENERGY HOLDINGS (ΚΑ)				Σεπτέμβριος 2024	9.87	9.97	9.80	9.97	9.97	---	---	---	9.97	---	34	499	4,019
9.91	9.63	9.9	1.02%	Δεκέμβριος 2024	---	---	---	---	9.89	---	---	---	---	---	---	---	---
				Μάρτιος 2025	---	---	---	---	9.94	---	---	---	---	---	---	---	---
				Ιούνιος 2025	---	---	---	---	9.99	---	---	---	---	---	---	---	---
(Μέγεθος Συμβολαίου: 100 Χρεόγραφα, Φυσική Παράδοση)																	
COCA-COLA HBC AG (ΚΟ)				Σεπτέμβριος 2024	31.30	31.55	31.30	31.55	31.55	---	---	---	32.43	---	2	10	105
32	31.38	32	1.59%	Δεκέμβριος 2024	---	---	---	---	31.80	---	---	---	---	---	---	---	---
				Μάρτιος 2025	---	---	---	---	31.96	---	---	---	---	---	---	---	---
				Ιούνιος 2025	---	---	---	---	32.12	---	---	---	---	---	---	---	---
(Μέγεθος Συμβολαίου: 100 Χρεόγραφα, Φυσική Παράδοση)																	
EUROBANK HOLDINGS (ΚΟ)				Σεπτέμβριος 2024	2.03	2.03	1.97	1.99	1.99	---	---	---	2.16	---	46	744	15,107
2.096	2.032	2.055	-0.72%	Δεκέμβριος 2024	---	---	---	---	2.09	---	---	---	---	---	---	---	---
				Μάρτιος 2025	---	---	---	---	2.10	---	---	---	---	---	---	---	---
				Ιούνιος 2025	---	---	---	---	2.11	---	---	---	---	---	---	---	---
(Μέγεθος Συμβολαίου: 100 Χρεόγραφα, Φυσική Παράδοση)																	
FOURLIS ΣΥΜΜΕΤΟΧΩΝ (ΚΟ)				Σεπτέμβριος 2024	3.93	3.93	3.93	3.93	3.93	---	---	---	4.19	---	1	5	1,039
3.935	3.87	3.9	0.77%	Δεκέμβριος 2024	---	---	---	---	3.91	---	---	---	---	---	---	---	---
				Μάρτιος 2025	---	---	---	---	3.93	---	---	---	---	---	---	---	---
				Ιούνιος 2025	---	---	---	---	3.95	---	---	---	---	---	---	---	---
(Μέγεθος Συμβολαίου: 100 Χρεόγραφα, Φυσική Παράδοση)																	
HELLENIQ ENERGY (ΚΟ)				Σεπτέμβριος 2024	7.40	7.47	7.40	7.40	7.40	---	---	---	8.40	---	6	19	4,923
7.98	7.84	7.85	0.13%	Δεκέμβριος 2024	---	---	---	---	7.91	---	---	---	---	---	---	---	---
				Μάρτιος 2025	---	---	---	---	7.95	---	---	---	---	---	---	---	---
				Ιούνιος 2025	---	---	---	---	7.99	---	---	---	---	---	---	---	---

Σημειώσεις Παραγώγων

Τις τιμές εκκαθάρισης και τις τελικές ανοικτές θέσεις μπορείτε να τις ανακτήσετε στο ακόλουθο path <http://www.helex.gr/el/web/guest/statistics-end-of-day-derivatives>

Υποκείμενη Αγορά				Αγορά Παραγώγων										Ανοικτές θέσεις			
Ανωτ Τιμή	Κατωτ Τιμή	Τιμή κλεισ.	Μεταβ.	Μήνας Παράδοσης	Άνοιγμα	Ανωτ Τιμή	Κατωτ Τιμή	Τελ Τιμή	Τιμή κλεισ.	Τελευταία ζήτηση	Τελευταία προσφορά	Τιμή Εκκαθάρισης*	Υψηλό ζωής	Χαμηλό ζωής	Πράξεις	Όγκος	Ανοικτές θέσεις
3.325	3.23	3.325	2.94%	(Μέγεθος Συμβολαίου: 102 Χρεόγραφα, Φυσική Παράδοση)													
				Σεπτέμβριος 2024	3.33	3.34	3.32	3.34	3.34	---	---	---	3.34	3.27	15	42	7,480
				Δεκέμβριος 2024	---	---	---	---	3.26	---	---	---	---	---	---	---	---
				Μάρτιος 2025	---	---	---	---	3.28	---	---	---	---	---	---	---	---
				Ιούνιος 2025	---	---	---	---	3.29	---	---	---	---	---	---	---	---
5.07	4.99	5.06	0.40%	(Μέγεθος Συμβολαίου: 100 Χρεόγραφα, Φυσική Παράδοση)													
				Σεπτέμβριος 2024	5.03	5.03	5.01	5.01	5.01	---	---	---	5.20	---	2	6	2,346
				Δεκέμβριος 2024	---	---	---	---	5.09	---	---	---	---	---	---	---	---
				Μάρτιος 2025	---	---	---	---	5.11	---	---	---	---	---	---	---	---
				Ιούνιος 2025	---	---	---	---	5.14	---	---	---	---	---	---	---	---
27.2	26.92	27.1	1.42%	(Μέγεθος Συμβολαίου: 100 Χρεόγραφα, Φυσική Παράδοση)													
				Σεπτέμβριος 2024	---	---	---	---	26.00	---	---	---	26.81	---	---	---	500
				Δεκέμβριος 2024	---	---	---	---	26.97	---	---	---	---	---	---	---	---
				Μάρτιος 2025	---	---	---	---	27.11	---	---	---	---	---	---	---	---
				Ιούνιος 2025	---	---	---	---	27.24	---	---	---	---	---	---	---	---
6.93	6.73	6.9	2.37%	(Μέγεθος Συμβολαίου: 100 Χρεόγραφα, Φυσική Παράδοση)													
				Σεπτέμβριος 2024	6.87	7.00	6.87	6.98	6.98	---	---	---	7.00	---	12	59	7,028
				Δεκέμβριος 2024	---	---	---	---	6.80	---	---	---	---	---	---	---	---
				Μάρτιος 2025	---	---	---	---	6.84	---	---	---	---	---	---	---	---
				Ιούνιος 2025	---	---	---	---	6.87	---	---	---	---	---	---	---	---
36.4	35.78	36.4	2.65%	(Μέγεθος Συμβολαίου: 100 Χρεόγραφα, Φυσική Παράδοση)													
				Σεπτέμβριος 2024	36.08	36.64	35.89	36.64	36.64	---	---	---	38.35	---	36	84	5,041
				Δεκέμβριος 2024	---	---	---	---	36.30	---	---	---	36.20	---	---	---	20
				Μάρτιος 2025	---	---	---	---	35.98	---	---	---	---	---	---	---	---
				Ιούνιος 2025	---	---	---	---	36.16	---	---	---	---	---	---	---	---
3.65	3.6	3.63	0.28%	(Μέγεθος Συμβολαίου: 100 Χρεόγραφα, Φυσική Παράδοση)													
				Σεπτέμβριος 2024	---	---	---	---	3.63	---	---	---	3.77	---	---	---	96
				Δεκέμβριος 2024	---	---	---	---	3.65	---	---	---	---	---	---	---	---
				Μάρτιος 2025	---	---	---	---	3.67	---	---	---	---	---	---	---	---
				Ιούνιος 2025	---	---	---	---	3.69	---	---	---	---	---	---	---	---
5.32	5.2	5.28	0.38%	(Μέγεθος Συμβολαίου: 100 Χρεόγραφα, Φυσική Παράδοση)													
				Σεπτέμβριος 2024	---	---	---	---	5.22	---	---	---	5.38	---	---	---	184
				Δεκέμβριος 2024	---	---	---	---	5.31	---	---	---	---	---	---	---	---
				Μάρτιος 2025	---	---	---	---	5.34	---	---	---	---	---	---	---	---
				Ιούνιος 2025	---	---	---	---	5.36	---	---	---	---	---	---	---	---

Σημειώσεις Παραγώγων

Τις τιμές εκκαθάρισης και τις τελικές ανοικτές θέσεις μπορείτε να τις ανακτήσετε στο ακόλουθο path <http://www.helex.gr/el/web/guest/statistics-end-of-day-derivatives>

Υποκείμενη Αγορά				Αγορά Παραγώγων													
Ανωτ Τιμή	Κατωτ Τιμή	Τιμή κλεισ.	Μεταβ.	Μήνας Παράδοσης	Άνοιγμα	Ανωτ Τιμή	Κατωτ Τιμή	Τελ Τιμή	Τιμή κλεισ.	Τελευταία ζήτηση	Τελευταία προσφορά	Τιμή Εκκαθάρισης*	Υψηλό ζωής	Χαμηλό ζωής	Πράξεις	Όγκος	Ανοικτές θέσεις
ΤΙΤΑΝ CEMENT (ΚΑ)				(Μέγεθος Συμβολαίου: 100 Χρεόγραφα, Φυσική Παράδοση)													
28.9	28.65	28.9	0.87%	Σεπτέμβριος 2024	29.00	29.00	29.00	29.00	29.00	---	---	---	31.02	---	4	6	222
				Δεκέμβριος 2024	---	---	---	---	28.92	---	---	---	---	---	---	---	---
				Μάρτιος 2025	---	---	---	---	29.07	---	---	---	---	---	---	---	---
				Ιούνιος 2025	---	---	---	---	29.21	---	---	---	---	---	---	---	---
ΒΙΟΗΑΛCO SA/NV (ΚΑ)				(Μέγεθος Συμβολαίου: 100 Χρεόγραφα, Φυσική Παράδοση)													
5.93	5.76	5.93	3.49%	Σεπτέμβριος 2024	5.90	5.99	5.86	5.99	5.99	---	---	---	6.50	---	40	352	3,879
				Δεκέμβριος 2024	---	---	---	---	5.78	---	---	---	---	---	---	---	---
				Μάρτιος 2025	---	---	---	---	5.81	---	---	---	---	---	---	---	---
				Ιούνιος 2025	---	---	---	---	5.84	---	---	---	---	---	---	---	---
ΑΒΑΞ Α.Ε. (ΚΟ)				(Μέγεθος Συμβολαίου: 100 Χρεόγραφα, Φυσική Παράδοση)													
1.428	1.398	1.426	1.42%	Σεπτέμβριος 2024	1.43	1.43	1.40	1.40	1.40	---	---	---	1.49	---	2	4	621
				Δεκέμβριος 2024	---	---	---	---	1.42	---	---	---	---	---	---	---	---
				Μάρτιος 2025	---	---	---	---	1.43	---	---	---	---	---	---	---	---
				Ιούνιος 2025	---	---	---	---	1.43	---	---	---	---	---	---	---	---
ΑΔΜΗΕ ΣΥΜΜΕΤΟΧΩΝ Α.Ε. (ΚΟ)				(Μέγεθος Συμβολαίου: 100 Χρεόγραφα, Φυσική Παράδοση)													
2.24	2.21	2.235	0.00%	Σεπτέμβριος 2024	2.15	2.16	2.14	2.15	2.15	---	---	---	2.39	---	18	106	23,262
				Δεκέμβριος 2024	---	---	---	---	2.26	---	---	---	---	---	---	---	---
				Μάρτιος 2025	---	---	---	---	2.27	---	---	---	---	---	---	---	---
				Ιούνιος 2025	---	---	---	---	2.28	---	---	---	---	---	---	---	---
ΑΕΡΟΠΟΡΙΑ ΑΙΓΑΙΟΥ (ΚΟ)				(Μέγεθος Συμβολαίου: 100 Χρεόγραφα, Φυσική Παράδοση)													
11.52	11.31	11.52	2.31%	Σεπτέμβριος 2024	11.45	11.59	11.37	11.59	11.59	---	---	---	12.20	---	10	18	3,565
				Δεκέμβριος 2024	---	---	---	---	11.37	---	---	---	---	---	---	---	---
				Μάρτιος 2025	---	---	---	---	11.42	---	---	---	---	---	---	---	---
				Ιούνιος 2025	---	---	---	---	11.48	---	---	---	---	---	---	---	---
ΓΕΚ ΤΕΡΝΑ (ΚΟ)				(Μέγεθος Συμβολαίου: 100 Χρεόγραφα, Φυσική Παράδοση)													
16.7	16.4	16.6	1.22%	Σεπτέμβριος 2024	16.68	16.77	16.65	16.77	16.77	---	---	---	17.39	---	4	6	13,234
				Δεκέμβριος 2024	---	---	---	---	16.56	---	---	---	---	---	---	---	---
				Μάρτιος 2025	---	---	---	---	16.64	---	---	---	---	---	---	---	---
				Ιούνιος 2025	---	---	---	---	16.72	---	---	---	---	---	---	---	---
ΔΕΗ (ΚΟ)				(Μέγεθος Συμβολαίου: 100 Χρεόγραφα, Φυσική Παράδοση)													
11.32	11.15	11.32	1.25%	Σεπτέμβριος 2024	11.07	11.19	11.06	11.19	11.19	---	---	---	11.88	---	42	173	31,268
				Δεκέμβριος 2024	---	---	---	---	11.29	---	---	---	---	---	---	---	---
				Μάρτιος 2025	---	---	---	---	11.34	---	---	---	---	---	---	---	---
				Ιούνιος 2025	---	---	---	---	11.40	---	---	---	---	---	---	---	---

Σημειώσεις Παραγώγων

Τις τιμές εκκαθάρισης και τις τελικές ανοικτές θέσεις μπορείτε να τις ανακτήσετε στο ακόλουθο path <http://www.helex.gr/el/web/guest/statistics-end-of-day-derivatives>

Υποκείμενη Αγορά				Αγορά Παραγώγων										Ανοικτές θέσεις			
Ανωτ Τιμή	Κατωτ Τιμή	Τιμή κλεισ.	Μεταβ.	Μήνας Παράδοσης	Άνοιγμα	Ανωτ Τιμή	Κατωτ Τιμή	Τελ Τιμή	Τιμή κλεισ.	Τελευταία ζήτηση	Τελευταία προσφορά	Τιμή Εκκαθάρισης*	Υψηλό ζωής	Χαμηλό ζωής	Πράξεις	Όγκος	Ανοικτές θέσεις
ΔΙΕΘΝΗΣ ΑΕΡΟΛΙΜΕΝΑΣ ΑΘΗΝΩΝ(ΚΟ)																	
(Μέγεθος Συμβολαίου: 100 Χρεόγραφα, Φυσική Παράδοση)																	
7.798	7.714	7.76	0.57%	Σεπτέμβριος 2024	7.78	7.81	7.78	7.81	7.81	---	---	---	8.41	---	5	40	774
				Δεκέμβριος 2024	---	---	---	---	7.79	---	---	---	---	---	---	---	---
				Μάρτιος 2025	---	---	---	---	7.83	---	---	---	---	---	---	---	---
				Ιούνιος 2025	---	---	---	---	7.87	---	---	---	---	---	---	---	---
ΕΘΝΙΚΗ ΤΡΑΠΕΖΑ (ΚΟ)																	
(Μέγεθος Συμβολαίου: 100 Χρεόγραφα, Φυσική Παράδοση)																	
7.868	7.632	7.78	1.06%	Σεπτέμβριος 2024	7.52	7.53	7.38	7.53	7.53	---	---	---	8.36	---	169	2,363	14,174
				Δεκέμβριος 2024	---	---	---	---	7.77	---	---	---	---	---	---	---	---
				Μάρτιος 2025	---	---	---	---	7.81	---	---	---	---	---	---	---	---
				Ιούνιος 2025	---	---	---	---	7.85	---	---	---	---	---	---	---	---
ΕΒΑΛΧΑΛΚΟΡ (ΚΟ)																	
(Μέγεθος Συμβολαίου: 100 Χρεόγραφα, Φυσική Παράδοση)																	
1.89	1.832	1.87	0.54%	Σεπτέμβριος 2024	1.89	1.89	1.87	1.87	1.87	---	---	---	2.04	---	10	73	4,340
				Δεκέμβριος 2024	---	---	---	---	1.88	---	---	---	---	---	---	---	---
				Μάρτιος 2025	---	---	---	---	1.89	---	---	---	---	---	---	---	---
				Ιούνιος 2025	---	---	---	---	1.90	---	---	---	---	---	---	---	---
ΕΛΛΑΚΤΩΡ (ΚΟ)																	
(Μέγεθος Συμβολαίου: 100 Χρεόγραφα, Φυσική Παράδοση)																	
2.55	2.51	2.54	2.01%	Σεπτέμβριος 2024	2.53	2.55	2.53	2.55	2.55	---	---	---	2.70	---	12	61	3,619
				Δεκέμβριος 2024	---	---	---	---	2.51	---	---	---	---	---	---	---	---
				Μάρτιος 2025	---	---	---	---	2.53	---	---	---	---	---	---	---	---
				Ιούνιος 2025	---	---	---	---	2.54	---	---	---	---	---	---	---	---
ΕΛΛΗΝ. ΧΡΗΜΑΤΙΣΤΗΡΙΑ-Χ.Α. (ΚΟ)																	
(Μέγεθος Συμβολαίου: 100 Χρεόγραφα, Φυσική Παράδοση)																	
4.85	4.755	4.755	-1.86%	Σεπτέμβριος 2024	4.83	4.83	4.79	4.79	4.79	---	---	---	5.25	---	3	7	5,821
				Δεκέμβριος 2024	---	---	---	---	4.89	---	---	---	---	---	---	---	---
				Μάρτιος 2025	---	---	---	---	4.92	---	---	---	---	---	---	---	---
				Ιούνιος 2025	---	---	---	---	4.94	---	---	---	---	---	---	---	---
ΕΥΔΑΠ (ΚΟ)																	
(Μέγεθος Συμβολαίου: 100 Χρεόγραφα, Φυσική Παράδοση)																	
5.47	5.4	5.42	0.19%	Σεπτέμβριος 2024	5.38	5.38	5.37	5.37	5.37	---	---	---	5.90	---	3	6	4,256
				Δεκέμβριος 2024	---	---	---	---	5.46	---	---	---	---	---	---	---	---
				Μάρτιος 2025	---	---	---	---	5.49	---	---	---	---	---	---	---	---
				Ιούνιος 2025	---	---	---	---	5.52	---	---	---	---	---	---	---	---
ΜΟΤΟΡ ΟΪΛ (ΚΟ)																	
(Μέγεθος Συμβολαίου: 100 Χρεόγραφα, Φυσική Παράδοση)																	
23.48	22.86	23	-0.26%	Σεπτέμβριος 2024	23.62	23.63	23.13	23.14	23.14	---	---	---	26.50	---	37	64	1,047
				Δεκέμβριος 2024	---	---	---	---	23.28	---	---	---	---	---	---	---	---
				Μάρτιος 2025	---	---	---	---	23.40	---	---	---	---	---	---	---	---
				Ιούνιος 2025	---	---	---	---	23.51	---	---	---	---	---	---	---	---

Σημειώσεις Παραγώγων

Τις τιμές εκκαθάρισης και τις τελικές ανοικτές θέσεις μπορείτε να τις ανακτήσετε στο ακόλουθο path <http://www.helex.gr/el/web/guest/statistics-end-of-day-derivatives>

Υποκείμενη Αγορά				Αγορά Παραγώγων										Ανοικτές θέσεις			
Ανωτ Τιμή	Κατωτ Τιμή	Τιμή κλεισ.	Μεταβ.	Μήνας Παράδοσης	Άνοιγμα	Ανωτ Τιμή	Κατωτ Τιμή	Τελ Τιμή	Τιμή κλεισ.	Τελευταία ζήτηση	Τελευταία προσφορά	Τιμή Εκκαθάρισης*	Υψηλό ζωής	Χαμηλό ζωής	Πράξεις	Όγκος	Ανοικτές θέσεις
(Μέγεθος Συμβολαίου: 100 Χρεόγραφα, Φυσική Παράδοση)																	
ΟΛΠ (ΚΟ)				Σεπτέμβριος 2024	23.58	23.58	23.58	23.58	23.58	---	---	---	24.76	---	1	5	74
25.7	25.15	25.3	0.00%	Δεκέμβριος 2024	---	---	---	---	25.54	---	---	---	---	---	---	---	---
				Μάρτιος 2025	---	---	---	---	25.67	---	---	---	---	---	---	---	---
				Ιούνιος 2025	---	---	---	---	25.80	---	---	---	---	---	---	---	---
(Μέγεθος Συμβολαίου: 102 Χρεόγραφα, Φυσική Παράδοση)																	
ΟΠΑΠ (ΚΟ)				Σεπτέμβριος 2024	14.92	14.98	14.87	14.98	14.98	---	---	---	15.02	14.60	3	14	3,004
14.84	14.74	14.8	0.89%	Δεκέμβριος 2024	---	---	---	---	15.20	---	---	---	15.30	---	---	---	20
				Μάρτιος 2025	---	---	---	---	14.88	---	---	---	---	---	---	---	---
				Ιούνιος 2025	---	---	---	---	14.96	---	---	---	---	---	---	---	---
(Μέγεθος Συμβολαίου: 100 Χρεόγραφα, Φυσική Παράδοση)																	
ΟΤΕ (ΚΟ)				Σεπτέμβριος 2024	13.20	13.30	13.14	13.25	13.25	---	---	---	14.26	---	18	40	5,585
13.84	13.57	13.8	1.77%	Δεκέμβριος 2024	---	---	---	---	13.69	---	---	---	---	---	---	---	---
				Μάρτιος 2025	---	---	---	---	13.76	---	---	---	---	---	---	---	---
				Ιούνιος 2025	---	---	---	---	13.83	---	---	---	---	---	---	---	---
(Μέγεθος Συμβολαίου: 100 Χρεόγραφα, Φυσική Παράδοση)																	
ΠΕΙΡΑΙΩΣ FINANCIAL HOLD (ΚΟ)				Σεπτέμβριος 2024	3.54	3.58	3.52	3.58	3.58	---	---	---	4.05	---	178	2,867	100,939
3.592	3.529	3.592	2.10%	Δεκέμβριος 2024	---	---	---	---	3.50	---	---	---	3.43	---	---	---	---
				Μάρτιος 2025	---	---	---	---	3.57	---	---	---	---	---	---	---	---
				Ιούνιος 2025	---	---	---	---	3.59	---	---	---	---	---	---	---	---
(Μέγεθος Συμβολαίου: 100 Χρεόγραφα, Φυσική Παράδοση)																	
ΤΕΡΝΑ ΕΝΕΡΓΕΙΑΚΗ (ΚΟ)				Σεπτέμβριος 2024	19.40	19.50	19.39	19.50	19.50	---	---	---	19.55	---	41	796	23,661
19.7	19.52	19.7	0.97%	Δεκέμβριος 2024	---	---	---	---	19.70	---	---	---	---	---	---	---	---
				Μάρτιος 2025	---	---	---	---	19.79	---	---	---	---	---	---	---	---
				Ιούνιος 2025	---	---	---	---	19.89	---	---	---	---	---	---	---	---
(Μέγεθος Συμβολαίου: 100 Χρεόγραφα, Φυσική Παράδοση)																	
ΤΡΑΠΕΖΑ ΟΡΤΙΜΑ BANK (ΚΟ)				Σεπτέμβριος 2024	11.87	11.87	11.74	11.74	11.74	---	---	---	13.13	---	2	2	76
12.08	11.74	11.84	-0.50%	Δεκέμβριος 2024	---	---	---	---	12.01	---	---	---	---	---	---	---	---
				Μάρτιος 2025	---	---	---	---	12.07	---	---	---	---	---	---	---	---
				Ιούνιος 2025	---	---	---	---	12.13	---	---	---	---	---	---	---	---

Σημειώσεις Παραγώγων

Τις τιμές εκκαθάρισης και τις τελικές ανοικτές θέσεις μπορείτε να τις ανακτήσετε στο ακόλουθο path <http://www.helex.gr/el/web/guest/statistics-end-of-day-derivatives>

FTSE/X.A. Large Cap

(Μονάδα Διαπραγμάτευσης: 1 Μονάδα Δείκτη x 2€ - Τρόπος Εξάσκησης: Ευρωπαϊκός, Χρηματικός Διακανονισμός)

Τιμή Εξάσκησης	Δικαιώματα Αγοράς												Δικαιώματα Πώλησης												Τιμή Εξάσκησης						
	Ιούλιος 2024				Αύγουστος 2024				Λοιποί Μήνες				Ιούλιος 2024				Αύγουστος 2024				Λοιποί Μήνες										
	Ανοιγμα	Ανιγτ Τιμή	Καπιτ Τιμή	Τελ Τιμή	Τιμή κλεισ.	Όγκος	Ανοικτές θέσεις	Ανοιγμα	Ανιγτ Τιμή	Καπιτ Τιμή	Τελ Τιμή	Τιμή κλεισ.	Όγκος	Ανοικτές θέσεις	Όγκος	Ανοικτές θέσεις	Ανοιγμα	Ανιγτ Τιμή	Καπιτ Τιμή	Τελ Τιμή	Τιμή κλεισ.	Όγκος	Ανοικτές θέσεις	Όγκος		Ανοικτές θέσεις					
2,450	-	-	-	-	-	-	-	-	-	-	-	-	-	-	-	-	-	-	-	-	-	-	-	-	-	-	2,450				
2,500	-	-	-	-	-	-	-	-	-	-	-	-	-	-	-	-	-	-	-	-	-	-	-	-	-	-	2,500				
2,550	-	-	-	-	-	-	-	-	-	-	-	-	-	-	-	-	-	-	-	-	-	-	-	-	-	-	2,550				
2,600	-	-	-	-	-	-	-	-	-	-	-	-	-	-	-	-	-	-	-	-	-	-	-	-	-	-	2,600				
2,650	-	-	-	-	-	-	-	-	-	-	-	-	-	-	-	-	-	-	-	-	-	-	-	-	-	-	2,650				
2,700	-	-	-	-	-	-	-	-	-	-	-	-	-	-	-	-	-	-	-	-	-	-	-	-	-	-	2,700				
2,750	-	-	-	-	-	-	-	-	-	-	-	-	-	-	-	-	-	-	-	-	-	-	-	-	-	-	2,750				
2,800	-	-	-	-	-	-	-	-	-	-	-	-	-	-	-	-	-	-	-	-	-	-	-	-	-	-	2,800				
2,850	-	-	-	-	-	-	-	-	-	-	-	-	-	-	-	-	-	-	-	-	-	-	-	-	-	-	2,850				
2,900	-	-	-	-	-	-	-	-	-	-	-	-	-	-	-	-	-	-	-	-	-	-	-	-	-	-	2,900				
2,950	-	-	-	-	-	-	-	-	-	-	-	-	-	-	-	-	-	-	-	-	-	-	-	-	-	-	2,950				
3,000	-	-	-	-	-	-	-	-	-	-	-	-	-	-	-	-	-	-	-	-	-	-	-	-	-	-	3,000				
3,050	-	-	-	-	-	-	-	-	-	-	-	-	-	-	-	-	-	-	-	-	-	-	-	-	-	-	3,050				
3,100	-	-	-	-	-	-	-	-	-	-	-	-	-	-	-	-	-	-	-	-	-	-	-	-	-	-	3,100				
3,150	0.00	0.00	0.00	-	250.00	-	-	0.00	0.00	0.00	-	236.00	-	-	-	-	0.00	0.00	0.00	-	19.00	-	-	-	-	-	3,150				
3,200	0.00	0.00	0.00	-	203.00	-	-	0.00	0.00	0.00	-	197.00	-	-	-	-	0.00	0.00	0.00	-	29.25	-	-	-	-	-	3,200				
3,250	0.00	0.00	0.00	-	159.00	-	20	0.00	0.00	0.00	-	161.00	-	-	-	-	0.00	0.00	0.00	-	42.75	-	-	-	-	-	3,250				
3,300	0.00	0.00	0.00	-	119.00	-	-	0.00	0.00	0.00	-	128.00	-	-	-	-	0.00	0.00	0.00	-	60.50	-	40	-	-	-	3,300				
3,350	0.00	0.00	0.00	-	84.50	-	63	0.00	0.00	0.00	-	100.00	-	-	-	29.00	0.00	28.50	28.50	28.50	3	110	0.00	0.00	0.00	-	82.50	-	-	3,350	
3,400	0.00	0.00	0.00	-	56.50	-	21	0.00	0.00	0.00	-	76.50	-	-	-	0.00	0.00	0.00	-	109.00	-	20	-	-	-	-	3,400				
3,450	0.00	0.00	0.00	-	35.75	-	60	0.00	0.00	0.00	-	57.00	-	20	-	0.00	0.00	0.00	-	139.00	-	20	-	-	-	-	3,450				
3,500	0.00	0.00	0.00	-	21.00	-	29	0.00	0.00	0.00	-	41.75	-	20	-	0.00	0.00	0.00	-	173.00	-	20	-	-	-	-	3,500				
3,550	0.00	0.00	0.00	-	11.50	-	90	0.00	0.00	0.00	-	29.50	-	-	-	0.00	0.00	0.00	-	211.00	-	-	-	-	-	-	3,550				
3,600	0.00	0.00	0.00	-	5.90	-	23	0.00	0.00	0.00	-	20.50	-	-	-	0.00	0.00	0.00	-	252.00	-	-	-	-	-	-	3,600				
3,650	0.00	0.00	0.00	-	2.80	-	70	0.00	0.00	0.00	-	14.00	-	-	-	0.00	0.00	0.00	-	295.00	-	-	-	-	-	-	3,650				
3,700	0.00	0.00	0.00	-	1.30	-	90	0.00	0.00	0.00	-	9.20	-	-	-	0.00	0.00	0.00	-	340.00	-	-	-	-	-	-	3,700				
3,750	0.00	0.00	0.00	-	0.52	-	20	0.00	0.00	0.00	-	5.90	-	-	-	0.00	0.00	0.00	-	387.00	-	-	-	-	-	-	3,750				
3,800	0.00	0.00	0.00	-	0.20	-	20	0.00	0.00	0.00	-	3.70	-	-	-	0.00	0.00	0.00	-	435.00	-	-	-	-	-	-	3,800				
3,850	0.00	0.00	0.00	-	0.07	-	-	0.00	0.00	0.00	-	2.30	-	-	-	0.00	0.00	0.00	-	483.00	-	-	-	-	-	-	3,850				
3,900	0.00	0.00	0.00	-	0.02	-	-	0.00	0.00	0.00	-	1.40	-	-	-	0.00	0.00	0.00	-	532.00	-	-	-	-	-	-	3,900				
Σύνολο:						0	506							0	40	0	0							3	387			0	100	0	0
Αριθμός Πράξεων:						0								0									2				0			0	

ALPHA ΥΠΗΡΕΣΙΩΝ ΣΥΜΜ (ΚΟ)

(Μέγεθος Συμβολαίου: 100 Χρεόγραφα, Τρόπος Εξάσκησης: Αμερικάνικος, Φυσική Παράδοση)

Τιμή Εξάσκησης	Δικαιώματα Αγοράς														Δικαιώματα Πώλησης													
	Ιούλιος 2024				Αύγουστος 2024				Λοιποί Μήνες		Ιούλιος 2024				Αύγουστος 2024				Λοιποί Μήνες		Τιμή Εξάσκησης							
	Άνοιγμα	Ανιτ Τιμή	Κατωτ Τιμή	Τελ Τιμή	Τιμή κλεισ.	Όγκος	Ανοικτές θέσεις	Άνοιγμα	Ανιτ Τιμή	Κατωτ Τιμή	Τελ Τιμή	Τιμή κλεισ.	Όγκος	Ανοικτές θέσεις	Όγκος	Ανοικτές θέσεις	Άνοιγμα	Ανιτ Τιμή	Κατωτ Τιμή	Τελ Τιμή		Τιμή κλεισ.	Όγκος	Ανοικτές θέσεις	Όγκος	Ανοικτές θέσεις		
0.850						-	-							-	-													0.009
0.900						-	-							-	-												0.009	
0.950						-	-							-	-												0.010	
1.000	0.000	0.000	0.000		0.561	-	-	0.000	0.000	0.000		0.562	-	-	0.000	0.000	0.000		0.001	-	-	0.000	0.000	0.000	0.001	-	-	0.010
1.100	0.000	0.000	0.000		0.461	-	-	0.000	0.000	0.000		0.463	-	-	0.000	0.000	0.000		0.001	-	-	0.000	0.000	0.000	0.001	-	-	0.011
1.200	0.000	0.000	0.000		0.361	-	-	0.000	0.000	0.000		0.364	-	-	0.000	0.000	0.000		0.003	-	-	0.000	0.000	0.000	0.001	-	-	0.012
1.300	0.000	0.000	0.000		0.263	-	-	0.000	0.000	0.000		0.268	-	-	0.000	0.000	0.000		0.002	-	-	0.000	0.000	0.000	0.005	-	-	0.013
1.400	0.000	0.000	0.000		0.171	-	-	0.000	0.000	0.000		0.181	-	-	0.000	0.000	0.000		0.009	-	-	0.000	0.000	0.000	0.018	-	-	0.014
1.500	0.000	0.000	0.000		0.095	-	-	0.000	0.000	0.000		0.110	-	-	0.000	0.000	0.000		0.034	-	-	0.000	0.000	0.000	0.046	-	-	0.015
1.600	0.000	0.000	0.000		0.044	-	-	0.000	0.000	0.000		0.060	-	-	0.000	0.000	0.000		0.082	-	-	0.000	0.000	0.000	0.096	-	-	0.016
1.700	0.000	0.000	0.000		0.016	-	-	0.000	0.000	0.000		0.029	-	-	0.000	0.000	0.000		0.155	-	-	0.000	0.000	0.000	0.165	-	-	0.017
1.800	0.000	0.000	0.000		0.005	-	-	0.000	0.000	0.000		0.012	-	-	0.000	0.000	0.000		0.244	-	-	0.000	0.000	0.000	0.249	-	-	0.018
1.900	0.000	0.000	0.000		0.001	-	-	0.000	0.000	0.000		0.005	-	-	0.000	0.000	0.000		0.341	-	-	0.000	0.000	0.000	0.342	-	-	0.019
2.000	0.000	0.000	0.000		0.001	-	-	0.000	0.000	0.000		0.002	-	-	0.000	0.000	0.000		0.440	-	-	0.000	0.000	0.000	0.440	-	-	0.020
2.200	0.000	0.000	0.000		0.001	-	-	0.000	0.000	0.000		0.001	-	-	0.000	0.000	0.000		0.640	-	-	0.000	0.000	0.000	0.640	-	-	0.022
2.400	0.000	0.000	0.000		0.001	-	-	0.000	0.000	0.000		0.001	-	-	0.000	0.000	0.000		0.840	-	-	0.000	0.000	0.000	0.840	-	-	0.024
2.600	0.000	0.000	0.000		0.001	-	-	0.000	0.000	0.000		0.001	-	-	0.000	0.000	0.000		1.04	-	-	0.000	0.000	0.000	1.04	-	-	0.026
Σύνολα:						0	0							0	0	0	0										0	
Αριθμός Πράξεων:						0								0		0											0	

ΔΕΗ (ΚΟ)

(Μέγεθος Συμβολαίου: 100 Χρέδγραμμα, Τρόπος Εξάσκησης: Αμερικάνικος, Φυσική Παράδοση)

Τιμή Εξάσκησης	Δικαιώματα Αγοράς														Δικαιώματα Πώλησης															
	Ιούλιος 2024				Αύγουστος 2024				Λοιποί Μήνες		Ιούλιος 2024				Αύγουστος 2024				Λοιποί Μήνες		Τιμή Εξάσκησης									
	Άνοιγμα	Ανιψ. Τιμή	Κατωτ. Τιμή	Τελ. Τιμή	Τιμή κλεισ.	Όγκος	Άνοιγ. θέσεις	Άνοιγμα	Ανιψ. Τιμή	Κατωτ. Τιμή	Τελ. Τιμή	Τιμή κλεισ.	Όγκος	Άνοιγ. θέσεις	Όγκος	Άνοιγ. θέσεις	Άνοιγμα	Ανιψ. Τιμή	Κατωτ. Τιμή	Τελ. Τιμή		Τιμή κλεισ.	Όγκος	Άνοιγ. θέσεις	Όγκος	Άνοιγ. θέσεις				
6.800						-	-							-	-															
7.200						-	-							-	-															0.072
7.600						-	-							-	-															0.076
8.000						-	-							-	-															0.080
8.400	0.000	0.000	0.000		2.79	-	-	0.000	0.000	0.000		2.80	-	-	0.000	0.000	0.000		0.001	-	-	0.000	0.000	0.000		0.001	-	-	0.084	
8.800	0.000	0.000	0.000		2.39	-	-	0.000	0.000	0.000		2.40	-	-	0.000	0.000	0.000		0.001	-	-	0.000	0.000	0.000		0.003	-	-	0.088	
9.200	0.000	0.000	0.000		1.99	-	-	0.000	0.000	0.000		2.01	-	-	0.000	0.000	0.000		0.001	-	-	0.000	0.000	0.000		0.009	-	-	0.092	
9.600	0.000	0.000	0.000		1.59	-	-	0.000	0.000	0.000		1.63	-	-	0.000	0.000	0.000		0.001	-	-	0.000	0.000	0.000		0.028	-	-	0.096	
10.000	0.000	0.000	0.000		1.20	-	5	0.000	0.000	0.000		1.27	-	-	0.000	0.000	0.000		0.009	-	-	0.000	0.000	0.000		0.067	-	-	0.100	
11.000	0.000	0.000	0.000		0.382	-	26	0.000	0.000	0.000		0.557	-	-	0.000	0.000	0.000		0.192	-	15	0.000	0.000	0.000		0.351	-	-	0.110	
12.000	0.000	0.000	0.000		0.047	-	60	0.000	0.000	0.000		0.173	-	-	0.000	0.000	0.000		0.859	-	-	0.000	0.000	0.000		0.969	-	-	0.120	
13.000	0.000	0.000	0.000		0.002	-	10	0.000	0.000	0.000		0.037	-	-	0.000	0.000	0.000		1.82	-	-	0.000	0.000	0.000		1.84	-	-	0.130	
14.000	0.000	0.000	0.000		0.001	-	-	0.000	0.000	0.000		0.005	-	-	0.000	0.000	0.000		2.82	-	-	0.000	0.000	0.000		2.82	-	-	0.140	
15.000	0.000	0.000	0.000		0.001	-	-	0.000	0.000	0.000		0.001	-	-	0.000	0.000	0.000		3.82	-	-	0.000	0.000	0.000		3.82	-	-	0.150	
16.000	0.000	0.000	0.000		0.001	-	-	0.000	0.000	0.000		0.001	-	-	0.000	0.000	0.000		4.82	-	-	0.000	0.000	0.000		4.82	-	-	0.160	
17.000	0.000	0.000	0.000		0.001	-	-	0.000	0.000	0.000		0.001	-	-	0.000	0.000	0.000		5.82	-	-	0.000	0.000	0.000		5.82	-	-	0.170	
18.000						-	-							-	-														0.180	
Σύνολο:						0	101							0	0	0	0		0	15						0	0	0	0	
Αριθμός Πράξεων:							0								0		0			0.00							0		0	

ΕΘΝΙΚΗ ΤΡΑΠΕΖΑ (ΚΟ)

(Μέγεθος Συμβολαίου: 100 Χρέογραφα, Τρόπος Εξάσκησης: Αμερικάνικος, Φυσική Παράδοση)

Τιμή Εξάσκησης	Δικαιώματα Αγοράς														Δικαιώματα Πώλησης																			
	Ιούλιος 2024						Αύγουστος 2024						Λοιποί Μήνες		Ιούλιος 2024						Αύγουστος 2024						Λοιποί Μήνες		Τιμή Εξάσκησης					
	Άνοιγμα	Ανιτ Τιμή	Καπιτ Τιμή	Τελ Τιμή	Τιμή κλεισ.	Όγκος	Άνοιγμα	Ανιτ Τιμή	Καπιτ Τιμή	Τελ Τιμή	Τιμή κλεισ.	Όγκος	Άνοιγές θέσεις	Όγκος	Άνοιγές θέσεις	Άνοιγμα	Ανιτ Τιμή	Καπιτ Τιμή	Τελ Τιμή	Τιμή κλεισ.	Όγκος	Άνοιγές θέσεις	Άνοιγμα	Ανιτ Τιμή	Καπιτ Τιμή	Τελ Τιμή	Τιμή κλεισ.	Όγκος		Άνοιγές θέσεις	Όγκος	Άνοιγές θέσεις		
3.400						-						-										-												
3.600						-						-											-											0.036
3.800						-						-											-											0.038
4.000						-						-											-											0.040
4.400						-						-											-											0.044
4.800						-						-											-											0.048
5.200	0.000	0.000	0.000		2.50	-						-				0.000	0.000	0.000		0.001	-													0.052
5.600	0.000	0.000	0.000		2.11	-	0.000	0.000	0.000		2.11	-				0.000	0.000	0.000		0.001	-			0.000	0.000	0.000		0.001	-				0.056	
6.000	0.000	0.000	0.000		1.71	-	0.000	0.000	0.000		1.72	-				0.000	0.000	0.000		0.001	-			0.000	0.000	0.000		0.004	-				0.060	
6.400	0.000	0.000	0.000		1.31	-	0.000	0.000	0.000		1.34	-				0.000	0.000	0.000		0.001	-			0.000	0.000	0.000		0.020	-				0.064	
6.800	0.000	0.000	0.000		0.913	-	0.000	0.000	0.000		0.978	-				0.000	0.000	0.000		0.007	-			0.000	0.000	0.000		0.061	-				0.068	
7.200	0.000	0.000	0.000		0.551	-	0.000	0.000	0.000		0.666	-				0.000	0.000	0.000		0.044	-			0.000	0.000	0.000		0.148	-				0.072	
7.600	0.000	0.000	0.000		0.269	-	0.000	0.000	0.000		0.422	-				0.000	0.000	0.000		0.162	-			0.000	0.000	0.000		0.304	-				0.076	
8.000	0.000	0.000	0.000		0.099	-	0.000	0.000	0.000		0.244	-				0.000	0.000	0.000		0.393	-			0.000	0.000	0.000		0.526	-				0.080	
8.400	0.000	0.000	0.000		0.028	-	0.000	0.000	0.000		0.132	-				0.000	0.000	0.000		0.723	-			0.000	0.000	0.000		0.814	-				0.084	
8.800	0.000	0.000	0.000		0.006	-	0.000	0.000	0.000		0.063	-				0.000	0.000	0.000		1.10	-			0.000	0.000	0.000		1.15	-				0.088	
9.200	0.000	0.000	0.000		0.001	-	0.000	0.000	0.000		0.029	-				0.000	0.000	0.000		1.50	-			0.000	0.000	0.000		1.52	-				0.092	
9.600	0.000	0.000	0.000		0.001	-	0.000	0.000	0.000		0.012	-				0.000	0.000	0.000		1.90	-			0.000	0.000	0.000		1.90	-				0.096	
10.000	0.000	0.000	0.000		0.001	-	0.000	0.000	0.000		0.005	-				0.000	0.000	0.000		2.30	-			0.000	0.000	0.000		2.30	-				0.100	
11.000	0.000	0.000	0.000		0.001	-	0.000	0.000	0.000		0.001	-				0.000	0.000	0.000		3.30	-			0.000	0.000	0.000		3.30	-				0.110	
Σύνολο:						0						0		0							0		0									0		
Αριθμός Πράξεων:						0						0		0							0.00									0				

ΟΠΑΠ (ΚΟ)

(Μέγεθος Συμβολαίου: 102 Χρεόγραφα, Τρόπος Εξάσκησης: Αμερικάνικος, Φυσική Παράδοση)

Δικαιώματα Αγοράς															Δικαιώματα Πώλησης																
Τιμή Εξάσκησης	Ιούλιος 2024						Αύγουστος 2024						Λοιποί Μήνες		Ιούλιος 2024						Αύγουστος 2024						Λοιποί Μήνες		Τιμή Εξάσκησης		
	Ανοιγμα	Ανιτ Τιμή	Καπιτ Τιμή	Τελ Τιμή	Τιμή κλεισ.	Όγκος	Ανοικτές θέσεις	Ανοιγμα	Ανιτ Τιμή	Καπιτ Τιμή	Τελ Τιμή	Τιμή κλεισ.	Όγκος	Ανοικτές θέσεις	Όγκος	Ανοικτές θέσεις	Ανοιγμα	Ανιτ Τιμή	Καπιτ Τιμή	Τελ Τιμή	Τιμή κλεισ.	Όγκος	Ανοικτές θέσεις	Όγκος	Ανοικτές θέσεις	Όγκος	Ανοικτές θέσεις				
9.440	0.000	0.000	0.000		5.24	-	-						-	-			0.000	0.000	0.000		0.001	-	-			-	-			0.094	
9.600	0.000	0.000	0.000		5.08	-	-	0.000	0.000	0.000		5.09	-	-			0.000	0.000	0.000		0.001	-	-	0.000	0.000	0.000		0.001	-	-	0.096
9.830	0.000	0.000	0.000		4.85	-	-						-	-			0.000	0.000	0.000		0.001	-	-			-	-			0.098	
10.000	0.000	0.000	0.000		4.68	-	-	0.000	0.000	0.000		4.69	-	-			0.000	0.000	0.000		0.001	-	-	0.000	0.000	0.000		0.001	-	-	0.100
10.810	0.000	0.000	0.000		3.87	-	-						-	-			0.000	0.000	0.000		0.001	-	-			-	-			0.108	
11.000	0.000	0.000	0.000		3.68	-	-	0.000	0.000	0.000		3.70	-	-			0.000	0.000	0.000		0.001	-	-	0.000	0.000	0.000		0.001	-	-	0.110
11.790	0.000	0.000	0.000		2.89	-	-						-	-			0.000	0.000	0.000		0.001	-	-			-	-			0.118	
12.000	0.000	0.000	0.000		2.68	-	-	0.000	0.000	0.000		2.70	-	-			0.000	0.000	0.000		0.001	-	-	0.000	0.000	0.000		0.002	-	-	0.120
12.780	0.000	0.000	0.000		1.90	-	-						-	-			0.000	0.000	0.000		0.002	-	-			-	-			0.128	
13.000	0.000	0.000	0.000		1.68	-	-	0.000	0.000	0.000		1.73	-	-			0.000	0.000	0.000		0.001	-	-	0.000	0.000	0.000		0.030	-	-	0.130
13.760	0.000	0.000	0.000		0.952	-	-						-	-			0.000	0.000	0.000		0.029	-	11			-	-			0.138	
14.000	0.000	0.000	0.000		0.743	-	-	0.000	0.000	0.000		0.894	-	5			0.000	0.000	0.000		0.060	-	5	0.000	0.000	0.000		0.190	-	-	0.140
14.740	0.000	0.000	0.000		0.258	-	-						-	-			0.000	0.000	0.000		0.315	-	-			-	-			0.147	
15.000	0.000	0.000	0.000		0.157	-	-	0.000	0.000	0.000		0.342	-	-			0.000	0.000	0.000		0.474	-	-	0.000	0.000	0.000		0.638	-	-	0.150
15.730	0.000	0.000	0.000		0.025	-	-						-	-			0.000	0.000	0.000		1.08	-	-			-	-			0.157	
16.000	0.000	0.000	0.000		0.011	-	-	0.000	0.000	0.000		0.094	-	50			0.000	0.000	0.000		1.33	-	-	0.000	0.000	0.000		1.40	-	-	0.160
16.710	0.000	0.000	0.000		0.001	-	-						-	-			0.000	0.000	0.000		2.04	-	-			-	-			0.167	
17.000	0.000	0.000	0.000		0.001	-	-	0.000	0.000	0.000		0.018	-	-			0.000	0.000	0.000		2.33	-	-	0.000	0.000	0.000		2.33	-	-	0.170
17.690	0.000	0.000	0.000		0.001	-	-						-	-			0.000	0.000	0.000		3.02	-	-			-	-			0.177	
18.000	0.000	0.000	0.000		0.001	-	-	0.000	0.000	0.000		0.002	-	-			0.000	0.000	0.000		3.33	-	-	0.000	0.000	0.000		3.33	-	-	0.180
18.670	0.000	0.000	0.000		0.001	-	-						-	-			0.000	0.000	0.000		4.00	-	-			-	-			0.187	
19.000	0.000	0.000	0.000		0.001	-	-	0.000	0.000	0.000		0.001	-	-			0.000	0.000	0.000		4.33	-	-	0.000	0.000	0.000		4.33	-	-	0.190
19.660	0.000	0.000	0.000		0.001	-	-						-	-			0.000	0.000	0.000		4.99	-	-			-	-			0.197	
20.000	0.000	0.000	0.000		0.001	-	-	0.000	0.000	0.000		0.001	-	-			0.000	0.000	0.000		5.33	-	-	0.000	0.000	0.000		5.33	-	-	0.200
21.620	0.000	0.000	0.000		0.001	-	-						-	-			0.000	0.000	0.000		6.95	-	-			-	-			0.216	
22.000						-	-						-	-								-	-				-	-			0.220
23.590	0.000	0.000	0.000		0.001	-	-						-	-			0.000	0.000	0.000		8.92	-	-			-	-			0.236	
24.000						-	-						-	-								-	-				-	-			0.240
Σύνολα:						0	0						0	55	0	0					0	16			0	10	0	0			
Αριθμός Πράξεων:						0							0		0						0.00				0		0				

ΟΤΕ (ΚΟ)

(Μέγεθος Συμβολαίου: 100 Χρεόγραφα, Τρόπος Εξάσκησης: Αμερικάνικος, Φυσική Παράδοση)

Τιμή Εξάσκησης	Δικαιώματα Αγοράς													Δικαιώματα Πώλησης																	
	Ιούλιος 2024				Αύγουστος 2024				Λοιποί Μήνες					Ιούλιος 2024				Αύγουστος 2024				Λοιποί Μήνες									
	Άνοιγμα	Ανιγ. Τιμή	Καπιτ. Τιμή	Τελ. Τιμή	Τιμή κλεισ.	Όγκος	Άνοικτές θέσεις	Άνοιγμα	Ανιγ. Τιμή	Καπιτ. Τιμή	Τελ. Τιμή	Τιμή κλεισ.	Όγκος	Άνοικτές θέσεις	Όγκος	Άνοικτές θέσεις	Άνοιγμα	Ανιγ. Τιμή	Καπιτ. Τιμή	Τελ. Τιμή	Τιμή κλεισ.	Όγκος	Άνοικτές θέσεις	Όγκος	Άνοικτές θέσεις	Τιμή Εξάσκησης					
9.200	0.000	0.000	0.000	4.37	-	-	0.000	0.000	0.000	4.38	-	-	0.000	0.000	0.000	0.001	-	-	0.000	0.000	0.000	0.001	-	-	0.000	0.000	0.000	0.001	-	-	0.092
9.600	0.000	0.000	0.000	3.97	-	-	0.000	0.000	0.000	3.98	-	-	0.000	0.000	0.000	0.001	-	-	0.000	0.000	0.000	0.001	-	-	0.000	0.000	0.000	0.001	-	-	0.096
10.000	0.000	0.000	0.000	3.57	-	-	0.000	0.000	0.000	3.59	-	-	0.000	0.000	0.000	0.001	-	-	0.000	0.000	0.000	0.001	-	-	0.000	0.000	0.000	0.001	-	-	0.100
11.000	0.000	0.000	0.000	2.57	-	-	0.000	0.000	0.000	2.59	-	-	0.000	0.000	0.000	0.001	-	-	0.000	0.000	0.000	0.008	-	-	0.000	0.000	0.000	0.008	-	-	0.110
12.000	0.000	0.000	0.000	1.60	-	-	0.000	0.000	0.000	1.66	-	-	0.000	0.000	0.000	0.026	-	-	0.000	0.000	0.000	0.066	-	-	0.000	0.000	0.000	0.066	-	-	0.120
13.000	0.000	0.000	0.000	0.766	-	-	0.000	0.000	0.000	0.881	-	-	0.000	0.000	0.000	0.194	-	10	0.000	0.000	0.000	0.289	-	-	0.000	0.000	0.000	0.289	-	-	0.130
14.000	0.000	0.000	0.000	0.257	-	-	0.000	0.000	0.000	0.371	-	-	0.000	0.000	0.000	0.685	-	20	0.000	0.000	0.000	0.780	-	-	0.000	0.000	0.000	0.780	-	-	0.140
15.000	0.000	0.000	0.000	0.056	-	3	0.000	0.000	0.000	0.124	-	-	0.000	0.000	0.000	1.49	-	-	0.000	0.000	0.000	1.54	-	-	0.000	0.000	0.000	1.54	-	-	0.150
16.000	0.000	0.000	0.000	0.008	-	-	0.000	0.000	0.000	0.032	-	-	0.000	0.000	0.000	2.44	-	-	0.000	0.000	0.000	2.45	-	-	0.000	0.000	0.000	2.45	-	-	0.160
17.000	0.000	0.000	0.000	0.001	-	-	0.000	0.000	0.000	0.006	-	-	0.000	0.000	0.000	3.44	-	-	0.000	0.000	0.000	3.44	-	-	0.000	0.000	0.000	3.44	-	-	0.170
18.000	0.000	0.000	0.000	0.001	-	-	0.000	0.000	0.000	0.001	-	-	0.000	0.000	0.000	4.44	-	-	0.000	0.000	0.000	4.44	-	-	0.000	0.000	0.000	4.44	-	-	0.180
19.000	0.000	0.000	0.000	0.001	-	-	0.000	0.000	0.000	0.001	-	-	0.000	0.000	0.000	5.44	-	-	0.000	0.000	0.000	5.44	-	-	0.000	0.000	0.000	5.44	-	-	0.190
Σύνολο:					0	3							0	0	0	0	30					0	0	0	0	0					
Αριθμός Πράξεων:					0								0	0		0.00						0		0		0					

ΠΕΙΡΑΙΩΣ FINANCIAL HOLD (ΚΟ)

(Μέγεθος Συμβολαίου: 100 Χρέδωγραφα, Τρόπος Εξάσκησης: Αμερικάνικος, Φυσική Παράδοση)

Τιμή Εξάσκησης	Δικαιώματα Αγοράς														Δικαιώματα Πώλησης															
	Ιούλιος 2024				Αύγουστος 2024				Λοιποί Μήνες		Ιούλιος 2024				Αύγουστος 2024				Λοιποί Μήνες		Τιμή Εξάσκησης									
	Άνοιγμα	Ανιγν. Τιμή	Καπιτ. Τιμή	Τελ. Τιμή	Τιμή κλεισ.	Όγκος	Ανοικτές θέσεις	Άνοιγμα	Ανιγν. Τιμή	Καπιτ. Τιμή	Τελ. Τιμή	Τιμή κλεισ.	Όγκος	Ανοικτές θέσεις	Όγκος	Ανοικτές θέσεις	Άνοιγμα	Ανιγν. Τιμή	Καπιτ. Τιμή	Τελ. Τιμή		Τιμή κλεισ.	Όγκος	Ανοικτές θέσεις	Όγκος	Ανοικτές θέσεις				
1.800						-	-							-	-														0.018	
1.900						-	-							-	-													0.019		
2.000						-	-							-	-													0.020		
2.200						-	-							-	-													0.022		
2.400	0.000	0.000	0.000		1.12	-	-	0.000	0.000	0.000		1.13	-	-			0.000	0.000	0.000		0.001	-	-	0.000	0.000	0.000	0.001	-	-	0.024
2.600	0.000	0.000	0.000		0.922	-	-	0.000	0.000	0.000		0.927	-	-			0.000	0.000	0.000		0.001	-	-	0.000	0.000	0.000	0.001	-	-	0.026
2.800	0.000	0.000	0.000		0.723	-	-	0.000	0.000	0.000		0.729	-	-			0.000	0.000	0.000		0.002	-	-	0.000	0.000	0.000	0.002	-	-	0.028
3.000	0.000	0.000	0.000		0.526	-	-	0.000	0.000	0.000		0.538	-	-			0.000	0.000	0.000		0.003	-	-	0.000	0.000	0.000	0.011	-	-	0.030
3.200	0.000	0.000	0.000		0.341	-	-	0.000	0.000	0.000		0.365	-	-			0.000	0.000	0.000		0.018	-	-	0.000	0.000	0.000	0.037	-	-	0.032
3.400	0.000	0.000	0.000		0.190	-	200	0.000	0.000	0.000		0.223	-	20			0.000	0.000	0.000		0.067	-	-	0.000	0.000	0.000	0.095	-	-	0.034
3.600	0.000	0.000	0.000		0.086	-	-	0.000	0.000	0.000		0.123	-	-			0.000	0.000	0.000		0.163	-	-	0.000	0.000	0.000	0.194	-	-	0.036
3.800	0.000	0.000	0.000		0.032	-	-	0.000	0.000	0.000		0.060	-	-			0.000	0.000	0.000		0.309	-	-	0.000	0.000	0.000	0.332	-	-	0.038
4.000	0.000	0.000	0.000		0.010	-	-	0.000	0.000	0.000		0.025	-	-			0.000	0.000	0.000		0.487	-	-	0.000	0.000	0.000	0.498	-	-	0.040
4.400	0.000	0.000	0.000		0.001	-	-	0.000	0.000	0.000		0.003	-	-			0.000	0.000	0.000		0.880	-	-	0.000	0.000	0.000	0.880	-	-	0.044
4.800	0.000	0.000	0.000		0.001	-	-	0.000	0.000	0.000		0.001	-	-			0.000	0.000	0.000		1.28	-	-	0.000	0.000	0.000	1.28	-	-	0.048
5.200	0.000	0.000	0.000		0.001	-	-	0.000	0.000	0.000		0.001	-	-			0.000	0.000	0.000		1.68	-	-	0.000	0.000	0.000	1.68	-	-	0.052
5.600	0.000	0.000	0.000		0.001	-	-	0.000	0.000	0.000		0.001	-	-			0.000	0.000	0.000		2.08	-	-	0.000	0.000	0.000	2.08	-	-	0.056
6.000	0.000	0.000	0.000		0.001	-	-							-	-						2.48	-	-					-	-	0.060
6.400						-	-							-	-														0.064	
Σύνολο:						0	200							0	20	0	0				0	0					0	0	0	0
Αριθμός Πράξεων:						0								0		0					0.00						0		0	

Προϊόν Δανεισμού	Υποκείμενος Τίτλος	Πολυμερείς Συναλλαγές[1]					Διμερείς Συναλλαγές[2]		Δανεισμός Τίτλων μέσω ΟΤC[3]
		Ανοιχτές θέσεις[5]	Προσφερόμενη ποσότητα	Μ.Σ.Τ[4]	Όγκος συναλλαγών	Μ.Σ.Τ[4]	Όγκος συναλλαγών	Μ.Σ.Τ[4]	Όγκος συναλλαγών
AETFBOR	ALPHA ETF FTSE Athex Large Cap	---	---	---	---	---	---	---	---
ALPHABOR	ALPHA ΥΠΗΡΕΣΙΩΝ ΣΥΜΜ (ΚΟ)	---	---	---	---	---	---	---	61,046,283
ACAGBOR	AUSTRIACARD (ΚΑ)	---	---	---	---	---	---	---	---
OTOELBOR	AUTOHELLAS (ΚΟ)	1,700	---	---	---	---	---	---	77,689
CENERBOR	CENERGY HOLDINGS (ΚΑ)	---	---	---	---	---	---	---	29,185
ΕΕΕBOR	COCA-COLA HBC AG (ΚΟ)	11,062	---	---	2,300	5.71%	---	---	77,221
DIMANDBOR	DIMAND (ΚΟ)	---	---	---	---	---	---	---	88,800
EPSILBOR	EPSILON NET (ΚΟ)	---	---	---	---	---	---	---	28,000
EUROBBOR	EUROBANK HOLDINGS (ΚΟ)	112,000	---	---	---	---	---	---	56,436,456
FOYRKBOR	FOURLIS ΣΥΜΜΕΤΟΧΩΝ (ΚΟ)	230	---	---	---	---	---	---	37,673
ELPEBOR	HELLENIQ ENERGY (ΚΟ)	11,390	---	---	---	---	---	---	800,726
INTEKBOR	IDEAL HOLDINGS (ΚΟ)	---	---	---	---	---	---	---	14,950
INTRKBOR	INTRACOM HOLDINGS (ΚΟ)	---	---	---	---	---	---	---	2,500
INKATBOR	INTRAKAT (ΚΟ)	---	---	---	---	---	---	---	564,957
BELABOR	JUMBO (ΚΟ)	---	---	---	---	---	---	---	205,735
LAMDABOR	LAMDA DEVELOPMENT(ΚΟ)	---	---	---	---	---	5,500	0.01%	232,382
LAVIBOR	LAVIPHARM (ΚΟ)	---	---	---	---	---	---	---	---
MYTILBOR	METLEN ENERGY & METALS (ΚΟ)	1,012	---	---	---	---	---	---	161,228
MIGBOR	MIG (ΚΟ)	1,992	---	---	---	---	---	---	40,179
PROFBOR	PROFILE (ΚΟ)	---	---	---	---	---	---	---	5,000
QUESTBOR	QUEST ΣΥΜΜΕΤΟΧΩΝ (ΚΟ)	391	---	---	---	---	---	---	16,331
TITCBOR	TITAN CEMENT (ΚΑ)	2,142	---	---	---	---	---	---	227,712
VIOBOR	VIOHALCO SA/NV (ΚΑ)	744	---	---	---	---	---	---	---
AVAXBOR	ΑΒΑΞ Α.Ε. (ΚΟ)	---	---	---	---	---	---	---	35,295
ADMIEBOR	ΑΔΜΗΕ ΣΥΜΜΕΤΟΧΩΝ Α.Ε. (ΚΟ)	1,700	---	---	---	---	4,500	0.01%	212,364
AEGNBOR	ΑΕΡΟΠΟΡΙΑ ΑΙΓΑΙΟΥ (ΚΟ)	---	---	---	---	---	---	---	298,065
GEKTERNABOR	ΓΕΚ ΤΕΡΝΑ (ΚΟ)	---	---	---	---	---	---	---	3,698
PPCBOR	ΔΕΗ (ΚΟ)	2,000	---	---	---	---	---	---	3,728,881
AIABOR	ΔΙΕΘΝΗΣ ΑΕΡΟΛΙΜΕΝΑΣ ΑΘΗΝΩΝ(ΚΟ)	---	---	---	---	---	---	---	197,305
ETEBOR	ΕΘΝΙΚΗ ΤΡΑΠΕΖΑ (ΚΟ)	53,000	---	---	---	---	---	---	11,245,631
ELHABOR	ΕΛΒΑΛΧΑΛΚΟΡ (ΚΟ)	788	---	---	---	---	---	---	76,460

Σημειώσεις Προϊόντων Δανεισμού

[1] - Πολυμερείς Συμβάσεις Δανειοδοσίας των μεθόδων 8-1, 8-2 και 8-3-3 (σύμφ. Με Αποφ.17 ΔΣ του Χρηματιστηρίου).

[2] - Διμερείς Συμβάσεις Δανειοδοσίας των μεθόδων 8-3-1 και 8-3-2 & Συμβάσεις της μεθόδου 4 (σύμφ. Με Αποφ. 20 ΔΣ του Χρηματιστηρίου).

[3] - Τα στοιχεία Συναλλαγές Δανεισμού Τίτλων μέσω ΟΤC δηλώνονται από τους χειριστές ΣΑΤ και αφορούν τις ποσότητες που έχουν καταγραφεί στο ΣΑΤ έως και τη προηγούμενη εργάσιμη ημέρα.

[4] - Μ.Σ.Τ: - Μέση Σταθμισμένη Τιμή (ως προς τα τεμάχια)

[5] - Τα στοιχεία αφορούν σε ανοιχτές θέσεις πριν την έναρξη της συνεδρίασης

Προϊόν Δανεισμού	Υποκείμενος Τίτλος	Πολυμερείς Συναλλαγές[1]				Διμερείς Συναλλαγές[2]		Δανεισμός Τίτλων μέσω ΟΤC[3]	
		Ανοιχτές θέσεις[5]	Προσφερόμενη ποσότητα	Μ.Σ.Τ[4]	Όγκος συναλλαγών	Μ.Σ.Τ[4]	Όγκος συναλλαγών	Όγκος συναλλαγών	
ELLAKTORBOR	ΕΛΛΑΚΤΩΡ (ΚΟ)	2,681	---	---	---	---	---	104,365	
EXAEBOR	ΕΛΛΗΝ. ΧΡΗΜΑΤΙΣΤΗΡΙΑ-Χ.Α. (ΚΟ)	---	---	---	---	---	---	152,047	
EYAPSBOR	ΕΥΑΘ (ΚΟ)	---	---	---	---	---	---	---	
EYDARBOR	ΕΥΔΑΠ (ΚΟ)	845	---	---	---	---	---	210,666	
INLOTBOR	ΙΝΤΡΑΛΟΤ (ΚΟ)	6,000	---	---	---	---	---	322,055	
KRIBOR	ΚΡΙ - ΚΡΙ (ΚΟ)	---	---	---	---	---	---	140	
MOHBOR	ΜΟΤΟΡ ΟΙΛ (ΚΟ)	18,581	---	---	---	---	---	465,310	
PRABOR	ΟΛΠ (ΚΟ)	107	---	---	400	4.75%	---	71,144	
OPARBOR	ΟΠΑΠ (ΚΟ)	---	---	---	---	---	---	1,867,507	
HTOBOR	ΟΤΕ (ΚΟ)	---	---	---	---	---	---	1,695,306	
TREIRBOR	ΠΕΙΡΑΙΩΣ FINANCIAL HOLD (ΚΟ)	69,876	---	---	---	---	---	3,723,758	
PLATBOR	ΠΛΑΣΤΙΚΑ ΘΡΑΚΗΣ (ΚΟ)	---	---	---	---	---	---	1,596	
SARBOR	ΣΑΡΑΝΤΗΣ ΓΡ. (ΚΟ)	1,838	---	---	725	7.11%	---	16,411	
TENERGYBOR	ΤΕΡΝΑ ΕΝΕΡΓΕΙΑΚΗ (ΚΟ)	---	---	---	---	---	---	448,341	
OLYMPBOR	ΤΕΧΝΙΚΗ ΟΛΥΜΠΙΑΚΗ (ΚΟ)	---	---	---	---	---	---	---	
OPTIMABOR	ΤΡΑΠΕΖΑ ΟΡΤΙΜΑ BANK (ΚΟ)	18,731	---	---	---	---	---	1,390,641	

Σημειώσεις Προϊόντων Δανεισμού

[1] - Πολυμερείς Συμβάσεις Δανειοδοσίας των μεθόδων 8-1, 8-2 και 8-3-3 (σύμφ. Με Αποφ.17 ΔΣ του Χρηματιστηρίου).

[2] - Διμερείς Συμβάσεις Δανειοδοσίας των μεθόδων 8-3-1 και 8-3-2 & Συμβάσεις της μεθόδου 4 (σύμφ. Με Αποφ. 20 ΔΣ του Χρηματιστηρίου).

[3] - Τα στοιχεία Συναλλαγές Δανεισμού Τίτλων μέσω ΟΤC δηλώνονται από τους χειριστές ΣΑΤ και αφορούν τις ποσότητες που έχουν καταγραφεί στο ΣΑΤ έως και τη προηγούμενη εργάσιμη ημέρα.

[4] - Μ.Σ.Τ: - Μέση Σταθμισμένη Τιμή (ως προς τα τεμάχια)

[5] - Τα στοιχεία αφορούν σε ανοιχτές θέσεις πριν την έναρξη της συνεδρίασης

Κωδικοί και ονομασίες Κλάδων Οικονομικής Δραστηριότητας του Χρηματιστηρίου Αθηνών

12003 - Διαπραγματεύσιμα Αμοιβαία Κεφάλαια	10101010 Υπηρεσίες Ηλεκτρονικών Υπολογιστών
10101015 Λογισμικό	10102030 Υλικό Υπολογιστών
15101010 Εξοπλισμός Τηλεπικοινωνιών	15102015 Υπηρεσίες Τηλεπικοινωνιών
20101010 Υγειονομικές Μονάδες	20101025 Υπηρεσίες Υγείας
20102010 Ιατρικός Εξοπλισμός	20103015 Φαρμακευτικά Προϊόντα
30101010 Τράπεζες	30202000 Διαφοροποιημένες Χρηματοοικονομικές Υπηρεσίες
30202010 Διαχείριση Κεφαλαίων & Θεματοφύλακες	30202015 Επενδυτικές Υπηρεσίες
30204000 Επενδυτικές Εταιρείες κλειστού τύπου	30302010 Γενικές Ασφάλειες
30302015 Μεσίτες Ασφαλίσεων	30302025 Ασφάλειες Ιδιοκτησίας & Ζημιών
35101010 Συμμετοχές & Ανάπτυξη Ακίνητης Περιουσίας	35101015 Υπηρεσίες Ακίνητης Περιουσίας
35102000 Διαφοροποιημένες Α.Ε.Ε.Α.Π.	35102030 Α.Ε.Ε.Α.Π. Επαγγελματικών Χώρων
35102045 Α.Ε.Ε.Α.Π. Εμπορικών Χώρων	40201040 Υπηρεσίες Ενοικίασης και Χρηματοδοτικής Μίσθωσης
40202010 Κατασκευή Κατοικιών	40202015 Έπιπλα
40202020 Οικιακές Συσκευές	40203040 Ηλεκτρονική Ψυχαγωγία
40204020 Ρούχα και Αξεσουάρ	40301010 Ψυχαγωγία
40301030 Εκδόσεις	40301035 Ραδιοτηλεοπτικοί Φορείς
40401010 Διαφοροποιημένοι Έμποροι	40401020 Εμπόριο Ενδυμάτων
40401025 Εμπόριο Προϊόντων Οικιακής Βελτίωσης	40401030 Εξειδικευμένο Λιανικό Εμπόριο
40501010 Αεροπορικές Εταιρείες	40501015 Ταξίδια & Τουρισμός
40501020 Τυχερά Παιχνίδια	40501025 Ξενοδοχεία & Πανσιόν
45101015 Απόσταξη & Οινοπαραγωγή	45101020 Αναψυκτικά
45102010 Γεωργεία, Αλιεία, Εκτροφή και Φυτείες	45102020 Τρόφιμα
45103010 Καπνός	45201010 Λιανικό & Χονδρικό Εμπόριο Τροφίμων
45201020 Είδη Προσωπικής Φροντίδας	50101010 Κατασκευές
50101020 Κατασκευαστές Στέγασης & Επικαλύψεων	50101030 Τσιμέντα
50101035 Άλλα Οικοδομικά Υλικά	50202010 Ηλεκτρικά Εξαρτήματα
50203015 Πλαστικά	50203030 Υλικά Συσκευασίας
50204000 Μηχανήματα Βιομηχανικού Εξοπλισμού	50204020 Μηχανήματα Κατασκευών
50205010 Προμηθευτές Βιομηχανίας	50205020 Υποστηρικτικές Υπηρεσίες προς Επιχειρήσεις
50205030 Υπηρεσίες Μαζικής Εκτύπωσης	50206015 Εμπορικά Οχήματα & Ανταλλακτικά
50206030 Θαλάσσιες Μεταφορές	50206060 Υπηρεσίες Μεταφορών
55101000 Διαφοροποιημένα Υλικά	55101020 Κλωστοϋφαντουργικά Προϊόντα
55102000 Ορυχεία	55102010 Σίδηρος & Χάλυβας
55102015 Μεταλλουργία	55102035 Αλουμίνιο
60101020 Διυλιστήρια & Εμπορία Πετρελαιοειδών	65101010 Εναλλακτική Ηλεκτρική Ενέργεια
65101015 Συμβατική Ηλεκτρική Ενέργεια	65102000 Πολλαπλών Υπηρεσιών Κοινής Ωφέλειας
65102030 Ύδρευση	



ATHEX
Athens Stock Exchange

Λεωφ. Αθηνών 110 104 42 Αθήνα
110, Athinon Ave. GR 104 42 Athens
tel. (+30)210-33.66.800, fax (+30)210-33.66.101
www.athexgroup.gr