



**ATHEXGROUP**

Όμιλος Χρηματιστηρίου Αθηνών

# ΕΤΗΣΙΟ ΔΕΛΤΙΟ 2023



# Περιεχόμενα

Με μια Ματιά	4
Ο Όμιλος Χρηματιστηρίου Αθηνών	8
Εταιρική Διακυβέρνηση	22
ESG και Βιωσιμότητα	33
Δραστηριότητες Ομίλου το 2023	35
Η Ελληνική Αγορά Μετοχών και Παραγώγων	49
Πληροφορίες για την Μετοχή	60
Βασικά Οικονομικά Μεγέθη Ομίλου	71
Διαχείριση Κινδύνου	84
Εταιρική Υπευθυνότητα	90
Περισσότερες Πληροφορίες	103
Παράρτημα 1 Οικονομικά Στοιχεία Ομίλου Χρηματιστηρίου Αθηνών	105
Παράρτημα 2 Στατιστικά Αγοράς	113

# Με μια Ματιά

## Ποιοι Είμαστε

Ο Όμιλος Χρηματιστηρίου Αθηνών (ATHEXGROUP) λειτουργεί την Ελληνική Κεφαλαιαγορά, προσφέροντας υπηρεσίες διαπραγμάτευσης μετοχών, παραγώγων και ομολόγων, καθώς και υπηρεσίες εκκαθάρισης και διακανονισμού, και τηρώντας το μητρώο κινητών αξιών, σε πλήρη συμμόρφωση με τις διεθνείς πρακτικές και το ευρωπαϊκό κανονιστικό πλαίσιο.

## Η Αποστολή μας

Στον Όμιλο Χρηματιστηρίου Αθηνών στηρίζουμε την επιχειρηματικότητα, προσφέροντας χρηματοδοτικά εργαλεία και ψηφιακές λύσεις που συμβάλλουν στην ανάπτυξη των επιχειρήσεων. Παράλληλα, δημιουργούμε ένα ασφαλές, αποτελεσματικό και βιώσιμο επενδυτικό περιβάλλον, συμβάλλοντας θετικά στην ανάπτυξη της ελληνικής οικονομίας.

Επικεντρωνόμαστε στην προώθηση της διαφάνειας και της καινοτομίας σε όλες μας τις δραστηριότητες, και στην δημιουργία ισχυρών συνεργασιών με τους φορείς του οικοσυστήματος για την επίτευξη των κοινών μας στόχων.

## Βασικά Μεγέθη 2023

Κύκλος Εργασιών

**€47,135εκ.** **+25%**

2022: €37,847εκ.

EBIT

**€15,191εκ.** **+74%**

2022: €8,728εκ.

Καθαρά Κέρδη μετά από φόρους

**€13,001εκ.** **+58%**

2022: €8,214εκ.

Μέση Ημερήσια Αξία Συναλλαγών

**€111,0εκ.** **+51%**

2022: €73,7εκ.

Μέση Κεφαλαιοποίηση Αγοράς

**€80,7δισ.** **+27%**

2022: €63,3δισ.



## Ενοποιημένη Κατάσταση Συνολικού Εισοδήματος

	2023	2022	Δ%
Κύκλος Εργασιών	47,135	37,847	25%
Μείον: Πόρος Επιτροπής Κεφαλαιαγοράς	-1,961	-1,388	41%
Σύνολο εσόδων	45,174	36,459	24%
Σύνολο εξόδων	26,161	23,977	9%
Λειτουργικό Αποτέλεσμα προ Αποσβέσεων (EBITDA)	19,013	12,482	52%
Αποσβέσεις	-3,822	-3,754	2%
Λειτουργικό Αποτέλεσμα (EBIT)	15,191	8,728	74%
Χρηματοοικονομικά έσοδα / (έξοδα)	1,671	1,690	-
Κέρδη προ φόρων (EBT)	16,862	10,418	62%
Φόρος Εισοδήματος	-3,861	-2,204	75%
Κέρδη μετά από φόρους (EAT)	13,001	8,214	58%

## Ενοποιημένη Κατάσταση Οικονομικής Θέσης

	2023	2022	Δ%
Διαθέσιμα	63,327	60,609	4%
Διαθέσιμα τρίτων σε τραπεζικούς λογαριασμούς Ομίλου	265,503	244,677	9%
Λοιπό κυκλοφορούν Ενεργητικό	16,081	7,940	103%
Μη κυκλοφορούν Ενεργητικό	51,424	50,905	1%
Σύνολο Ενεργητικού	396,335	364,131	9%
Διαθέσιμα τρίτων σε τραπεζικούς λογαριασμούς Ομίλου	265,503	244,677	9%
Λοιπές βραχυπρόθεσμες υποχρεώσεις	18,976	11,243	69%
Μακροπρόθεσμες Υποχρεώσεις	7,364	6,869	7%
Σύνολο Ιδίων Κεφαλαίων	104,492	101,342	3%
Σύνολο Ιδίων Κεφαλαίων & Υποχρεώσεων	396,335	364,131	9%

## Δείκτες Απόδοσης

	2023	2022	Δ%
Περιθώριο EBITDA	40,3%	33,0%	22%
Περιθώριο EBIT	32,2%	23,1%	40%
Περιθώριο Καθαρού Κέρδους	27,6%	21,7%	27%
Απόδοση Ιδίων Κεφαλαίων (ROE)	12,4%	8,1%	54%

(Διεθνή Λογιστικά Πρότυπα, τα ποσά σε € εκ. εκτός αν αναφέρεται διαφορετικά)

## Στοιχεία Αγοράς ΑΤΗΕΧ 2023

### Αγορά Αξιών

	2023	2022	Δ%
Αξία Συναλλαγών	27,6	18,3	51%
Μέση ημερήσια αξία συναλλαγών	111,0	73,7	51%
Όγκος Συναλλαγών (τεμάχια)	9,2	8,0	15%
Αριθμός Πράξεων	9,2	7,5	24%
Αντληθέντα κεφάλαια	1,7	1,2	49%
Κεφαλαιοποίηση αγοράς (τέλος έτους)	88,0	65,8	34%
Μέση κεφαλαιοποίηση αγοράς	80,7	63,3	27%
Κυκλοφοριακή ταχύτητα (αξία συναλλαγών ÷ μέση κεφαλαιοποίηση)	34,0%	28,5%	

### Αγορά Παραγώγων

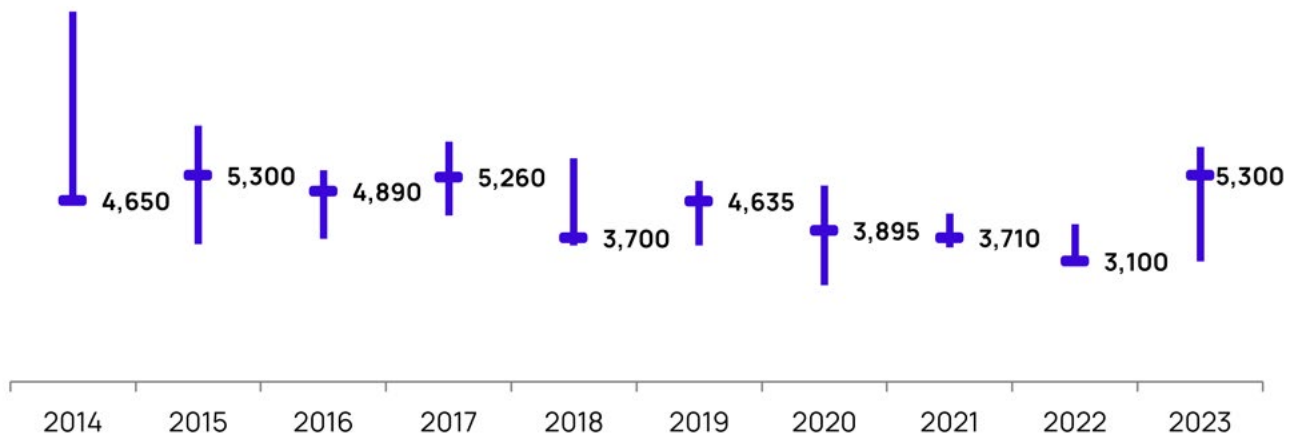
	2023	2022	Δ%
Όγκος Συναλλαγών (συμβόλαια)	11,1	8,7	27%
Μέσο έσοδο ανά συμβόλαιο	0,244	0,213	14%

### Μετοχή ΕΧΑΕ

	2023	2022	Δ%
Αρχική Τιμή (τελευταία τιμή κλεισίματος προηγούμενου έτους)	3,100	3,710	-16%
Μέγιστη Έτους	6,050	4,070	49%
Ελάχιστη Έτους	3,110	2,980	4%
Τελική Τιμή (31 Δεκεμβρίου)	5,300	3,100	71%
Κέρδη ανά μετοχή	0,211	0,159	33%
Μέρισμα (προ φόρων, έτος καταβολής)	0,156477	0,1515	3%
Καθαρό μέρισμα (μετά τον φόρο παρακράτησης)	0,14865315	0,143925	3%

Αναλυτικά χρηματοοικονομικά στοιχεία παρατίθενται στο Κεφάλαιο "Βασικά Οικονομικά Μεγέθη Ομίλου" και στο Παράρτημα 1.

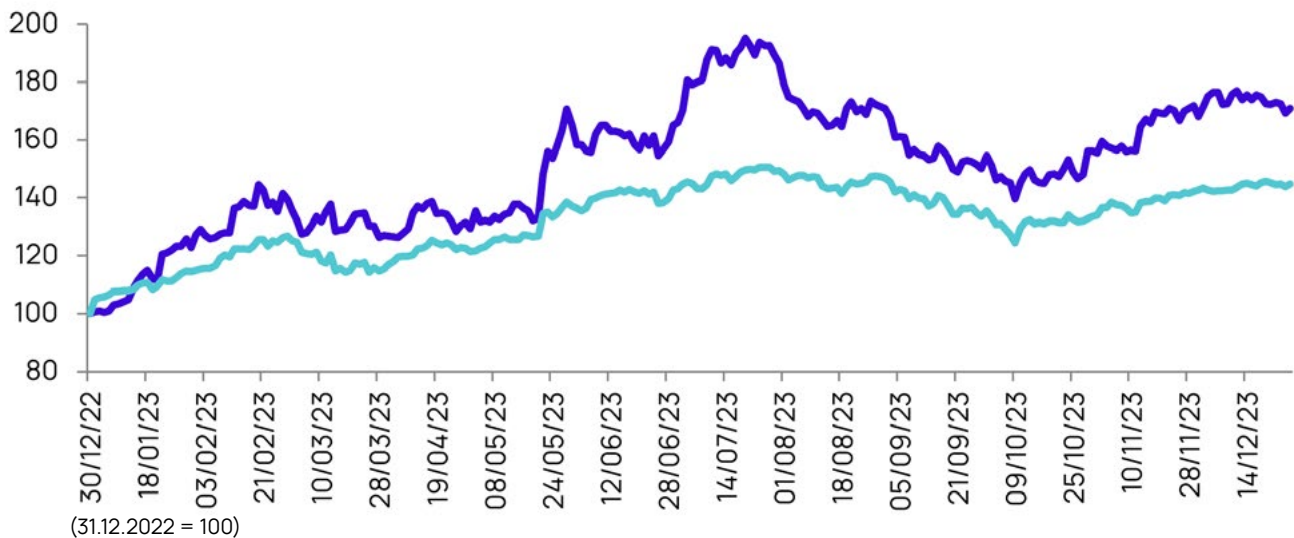
### ΕΧΑΕ - Πορεία Τιμής Μετοχής



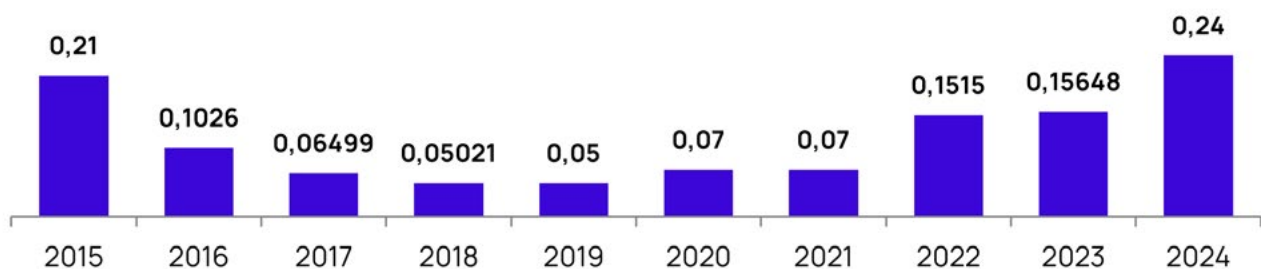
Οι κάθετες μπάρες απεικονίζουν το εύρος διακύμανσης της τιμής της μετοχής. Η εμφανιζόμενη τιμή είναι η τιμή κλεισίματος στο τέλος εκάστου έτους.

### Συγκριτική Απόδοση Μετοχής ΕΧΑΕ & Γενικού Δείκτη ΑΤΗΕΧ

— ΕΧΑΕ Τιμή Μετοχής  
— Γενικός Δείκτης ΑΤΗΕΧ



### Μέρισμα ανά Μετοχή (έτος καταβολής, σε € προ φόρου παρακράτησης)



Δείτε το κεφάλαιο "Πληροφορίες για την Μετοχή" για περισσότερες πληροφορίες.

# Ο Όμιλος Χρηματιστηρίου Αθηνών

## Σχετικά με τον Όμιλο Χρηματιστηρίου Αθηνών



Στον Όμιλο Χρηματιστηρίου Αθηνών επικεντρωνόμαστε στην παροχή της υποδομής που διασφαλίζει την αξιόπιστη και αποτελεσματική λειτουργία της Ελληνικής Κεφαλαιαγοράς.

Διαθέτοντας ένα καθιερωμένο μοντέλο λειτουργίας παρέχουμε μία ευρεία γκάμα υπηρεσιών στους πελάτες μας, συμπεριλαμβανομένων των συναλλακτικών και μετασυναλλακτικών υπηρεσιών, καθώς και υπηρεσιών δεδομένων και πληροφορικής, δίνοντας έμφαση στην διαφάνεια και στην καινοτομία και συμβάλλοντας ουσιαστικά στην βιώσιμη ανάπτυξη της ελληνικής οικονομίας.

---

Οι ATHEX, ATHEXCLEAR και ATHEXCSD είναι αδειοδοτημένες με βάση τα MiFID II/MiFIR, EMIR και CSDR

---

Ο Όμιλος λειτουργεί τις αγορές αξιών, παραγώγων και ομολόγων και παρέχει υπηρεσίες συναλλαγών, εκκαθάρισης, διακανονισμού και καταχώρισης

---

Η μητρική εταιρεία «Ελληνικά Χρηματιστήρια – Χρηματιστήριο Αθηνών» είναι εισηγμένη στο Χρηματιστήριο Αθηνών από τον Αύγουστο του 2000

---

Τον Ιούλιο του 2016 εγκρίθηκε ως «Αναγνωρισμένη Αγορά Αξιών του Εξωτερικού» από την Επιτροπή Κεφαλαιαγοράς των ΗΠΑ

---

Είναι πλήρως ιδιωτική εταιρεία από το 2003

---

## Λειτουργίες του Ομίλου

### Εισαγωγές

Η έκδοση μετοχών και ομολόγων και η εισαγωγή τους προς διαπραγμάτευση στις αγορές του Χρηματιστηρίου Αθηνών παρέχει στις εταιρείες πρόσβαση σε κεφάλαια που είναι απαραίτητα για την ανάπτυξή τους. Το Χρηματιστήριο Αθηνών λειτουργεί δύο αγορές για τη διαπραγμάτευση μετοχών και ομολόγων: την Κύρια ή Ρυθμιζόμενη Αγορά και την Εναλλακτική Αγορά (EN.A).

Οι δύο αυτές αγορές υποστηρίζουν επιχειρήσεις σε διάφορα στάδια ανάπτυξης, προσφέροντας τόσο στις μεγάλες όσο και στις μικρότερες από αυτές την κατάλληλη πλατφόρμα για την άντληση κεφαλαίων και την προβολή τους σε εγχώριους και διεθνείς επενδυτές.

Η Κύρια Αγορά είναι προσανατολισμένη σε μεγαλύτερες εταιρείες που πληρούν αυστηρότερα κριτήρια εισαγωγής, ενώ η Εναλλακτική Αγορά προσφέρει μια απλουστευμένη διαδικασία εισαγωγής, επιτρέπει σε ανερχόμενες μικρές και μεσαίες επιχειρήσεις να αποκτήσουν πρόσβαση σε κεφάλαια για τη χρηματοδότηση της ανάπτυξής τους.

### Διαπραγμάτευση

Το Χρηματιστήριο Αθηνών λειτουργεί τις οργανωμένες αγορές για μετοχές, παράγωγα και ομόλογα, παρέχοντας την απαραίτητη υποδομή και διασφαλίζοντας διαφάνεια, αξιοπιστία και αποτελεσματικότητα των συναλλαγών, σύμφωνα με το ευρωπαϊκό νομοθετικό πλαίσιο.

Επικεντρωνόμαστε στην εύρυθμη και αποτελεσματική λειτουργία της αγοράς, δίνοντας την δυνατότητα στους επενδυτές να αναπτύξουν τα χαρτοφυλάκιά τους και στις εταιρείες να αποκτήσουν πρόσβαση στα κεφάλαια που χρειάζονται για να αναπτυχθούν και να ευημερήσουν.

Επιπλέον, το Χρηματιστήριο Αθηνών διαχειρίζεται και την Εναλλακτική Αγορά (EN.A), η οποία απευθύνεται σε μικρομεσαίες καινοτόμες επιχειρήσεις που επιδιώκουν να αντλήσουν κεφάλαια και να διευρύνουν τους επιχειρηματικούς τους ορίζοντες.

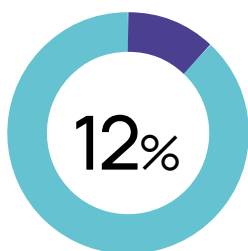
### Μετασυναλλακτικές Υπηρεσίες

Ο Όμιλος Χρηματιστηρίου Αθηνών παρέχει μια ολοκληρωμένη σειρά μετασυναλλακτικών υπηρεσιών προστιθέμενης αξίας σε εκδότριες εταιρείες, μέλη και επενδυτές. Η δέσμευσή μας έγκειται στην διασφάλιση αυτοματοποιημένων, αξιόπιστων και αποτελεσματικών υπηρεσιών, σύμφωνα με τις διεθνείς πρακτικές, με στόχο την παροχή της βέλτιστης εμπειρίας σε όλους τους εμπλεκόμενους.

Η εταιρεία Εκκαθάρισης Συναλλαγών του Ομίλου, ATHEXCLEAR, λειτουργεί ως κεντρικός αντισυμβαλλόμενος (CCP), διευκολύνοντας τις συναλλαγές ως αγοραστής για τους πωλητές και πωλητής για τους αγοραστές.

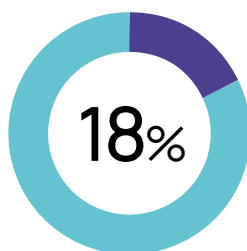
Επιπλέον, το Κεντρικό Αποθετήριο Τίτλων, ATHEXCSD, διαχειρίζεται τις πιστωτικές και χρεωστικές εγγραφές στους λογαριασμούς επενδυτών στο Σύστημα Άυλων Τίτλων (Σ.Α.Τ.) από αδειοδοτημένες Εταιρείες Παροχής Επενδυτικών Υπηρεσιών και Τράπεζες (Φορείς Σ.Α.Τ.), τηρώντας με ακρίβεια τους διεθνείς κανόνες και πρακτικές.

Εισαγωγές  
€5,7εκ.



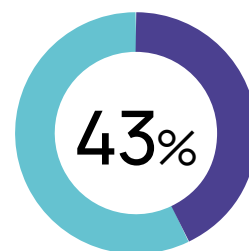
% των Συνολικών Εσόδων 2023

Διαπραγμάτευση  
€8,6εκ.



% των Συνολικών Εσόδων 2023

Μετασυναλλακτικές  
Υπηρεσίες  
€20,2εκ.



% των Συνολικών Εσόδων 2023



## Υπηρεσίες Δεδομένων

Στο Χρηματιστήριο Αθηνών, αναγνωρίζοντας την ανάγκη των ιδιωτών και επαγγελματιών επενδυτών για πρόσβαση σε ακριβείς και έγκυρες πληροφορίες, προσφέρουμε ολοκληρωμένες υπηρεσίες δεδομένων της αγοράς που διευκολύνουν την λήψη ενημερωμένων επενδυτικών αποφάσεων.

Μέσω της πλατφόρμας μας, προσφέρουμε πρόσβαση σε δεδομένα της αγοράς, που περιλαμβάνουν μεταξύ άλλων την παροχή δεδομένων σε πραγματικό χρόνο, ιστορικών δεδομένων και πληροφοριών για τους δείκτες των αγορών μετοχών, ομολόγων και παραγώγων.

Στόχος μας είναι η παροχή αξιόπιστων πληροφοριών που επιτρέπουν την ανάλυση των τάσεων και την παρακολούθηση των επιδόσεων των αγορών μας, καθώς και η λήψη ενημερωμένων επενδυτικών αποφάσεων, συμβάλλοντας με τον τρόπο αυτό στην δημιουργία μιας σωστά ενημερωμένης επενδυτικής κοινότητας.

## Πληροφορική & Ψηφιακές υπηρεσίες

Ο Όμιλος διαθέτει μια ιδιαίτερα έμπειρη ομάδα πληροφορικής που σχεδιάζει και υλοποιεί συστήματα, λύσεις και υπηρεσίες που παρέχει σε εκδότες, Μέλη και άλλους πελάτες.

Με υπηρεσίες όπως το Ηλεκτρονικό Βιβλίο Προσφορών (ΗΒΙΠ) προς εκδότες για την καλύτερη αποτίμηση αλλά και την αύξηση της διασποράς, τις υπηρεσίες AXIA Line, AXIA e-Shareholders Meeting, και SRD II προς εισηγμένες και μη εισηγμένες εταιρείες για την εξυπηρέτηση των μετόχων ή ομολογιούχων τους, τις υπηρεσίες colocation, τις υπηρεσίες InBroker κλπ. ο Όμιλος προσφέρει προστιθέμενη αξία σε όλους τους πελάτες του.

Παράλληλα, ο Όμιλός μας παρέχει τεχνολογικές υπηρεσίες και υποδομές σε άλλες αγορές όπως το Χρηματιστήριο Κύπρου (ΧΑΚ), το Χρηματιστήριο Ενέργειας (ENEX) και το Χρηματιστήριο Ενέργειας Αλβανίας και Κοσόβου (ALPEX).

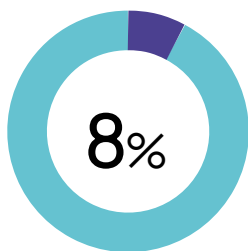
## Παρεπόμενες Υπηρεσίες

Αυτή η κατηγορία περιλαμβάνει μια σειρά υπηρεσιών υποστήριξης που προσφέρει ο Όμιλος Χρηματιστηρίου Αθηνών.

Ενδεικτικτικά, παρέχουμε υπηρεσίες υποστήριξης (HR, Οικονομικών, desktop support κλπ) προς το Χρηματιστήριο Ενέργειας (EnEX) και συμβουλευτικές υπηρεσίες προς το Χρηματιστήριο του Κουβέιτ.

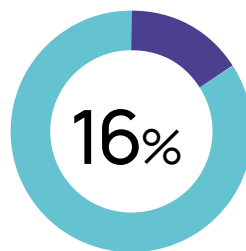
Επίσης, παρέχουμε υπηρεσίες που καλύπτουν άλλες ανάγκες λειτουργίας πελατών μας.

Υπηρεσίες  
Δεδομένων  
€3,8εκ.



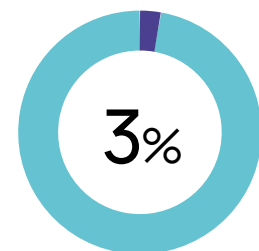
% των Συνολικών Εσόδων 2023

Πληροφορική  
& Ψηφιακές Υπηρεσίες  
€7,4εκ.



% των Συνολικών Εσόδων 2023

Παρεπόμενες  
Υπηρεσίες  
€1,3εκ.



% των Συνολικών Εσόδων 2023

**Επενδύουμε στην παροχή μιας ευρείας γκάμας εξελιγμένων λύσεων και υπηρεσιών που στηρίζουν την ελληνική κεφαλαιαγορά, διασφαλίζοντας την διαφάνεια και αποτελεσματικότητα των συναλλαγών, ενώ παράλληλα ανταποκρινόμαστε πλήρως στις ανάγκες των πελατών μας.**

# Η Στρατηγική μας

Το 2023 συνεχίσαμε να εργαζόμαστε για την υλοποίηση της στρατηγικής μας που στοχεύει στο σπάσιμο του φαύλου κύκλου με την αύξηση του αριθμού των νέων εισαγωγών και την ενίσχυση της συναλλακτικής δραστηριότητας, αλλά και στην προώθηση του ψηφιακού μετασχηματισμού για όλες τις δραστηριότητές μας. Αναγνωρίζοντας την σημασία της προσαρμογής μας στο

διαρκώς μεταβαλλόμενο τοπίο των αγορών, προετοιμάζουμε τον Όμιλο για το μέλλον, ενισχύοντας τις βασικές μας λειτουργίες και επενδύοντας σε νέες τεχνολογίες. Καθώς συνεχίζουμε να υλοποιούμε την στρατηγική μας το 2024, παραμένουμε επικεντρωμένοι στην αναβάθμιση των υπηρεσιών μας σε όλους τους φορείς του οικοσυστήματος μέσω των στρατηγικών μας πρωτοβουλιών.

## Στρατηγικοί Άξονες

01

Υποστήριξη της Ανάπτυξης της Ελληνικής Οικονομίας και Προώθηση Καινοτόμων και Δυναμικών Εταιρειών

### Σπάσιμο Φαύλου Κύκλου

Επενδυτικές Ευκαιρίες για Εγχώριο και Διεθνές Επενδυτικό Κοινό

02

Αύξηση εσόδων από υφιστάμενες υπηρεσίες και διερεύνηση νέων

03

Εστίαση στην βέλτιστη εξυπηρέτηση των διεθνών πελατών

04

Βελτίωση του μοντέλου λειτουργίας του Ομίλου

05

Εστίαση στην ψηφιακή καινοτομία

Συνεχίζουμε να εργαζόμαστε με αφοσίωση για την υλοποίηση της στρατηγικής μας, με στόχο να ενισχύσουμε την θέση μας ως ένας σύγχρονος, ανταγωνιστικός και αξιόπιστος Οργανισμός, συμβάλλοντας παράλληλα στην ανάπτυξη της ελληνικής οικονομίας.



## Στρατηγικοί Άξονες Κυριότερες Δράσεις 2023

### Σπάσιμο Φαύλου Κύκλου

Το 2023, το Χρηματιστήριο Αθηνών πραγματοποίησε περισσότερες από 100 δράσεις εξω-στρέφειας, μεταξύ των οποίων η διοργάνωση forums, roadshows, τελετών έναρξης/λήξης συνεδριάσεων, η συμμετοχή σε συνέδρια, η δημοσίευση άρθρων και συνεντεύξεων στον Τύπο, και άλλες, με στόχο την προώθηση του Ομίλου και της ελληνικής κεφαλαιαγοράς στην Ελλάδα και στο εξωτερικό.

Αναποκρινόμενοι στις ανάγκες του οικοσυστήματος, υλοποιήσαμε βελτιώσεις ή προσθήκες προϊόντων και υπηρεσιών και ενισχύσαμε τον Δανεισμό Μετοχών με νέες λειτουργικότητες και αυτοματισμούς σε όλα τα προϊόντα. Ακόμη, βελτιώσαμε την αποτελεσματική διασυνδεσιμότητα των Μελών μέσω FIX στο σύστημα συναλλαγών και δημιουργήσαμε ένα νέο πακέτο συναλλαγών, το Block Trade «χωρίς κίνδυνο», για τη διευκόλυνση των συναλλαγών T+0. Τέλος, ξεκινήσαμε τη διαπραγμάτευση του συμβολαίου μελλοντικής εκπλήρωσης επί του MSCI Greece Rebased Index και υιοθετήσαμε νέα τιμολογιακή πολιτική για τα Μέλη των αγορών μας, με κίνητρο την τόνωση της συναλλακτικής δραστηριότητας.

Επίσης, έγιναν σημαντικές προσπάθειες για την αναμόρφωση και τόνωση του επενδυτικού ενδιαφέροντος στην Εναλλακτική Αγορά (EN.A).

Τέλος, σημειώθηκε σημαντική πρόοδος στην ανάπτυξη του νέου εταιρικού ιστότοπου που θα αντικατοπτρίζει την νέα εταιρική εικόνα και ταυτότητα του Ομίλου.

### Αύξηση εσόδων από υφιστάμενες υπηρεσίες & διερεύνηση νέων

Το 2023, το Χρηματιστήριο Αθηνών δημιούργησε το ESG Data Portal ενισχύοντας την μεθοδολογία δημοσιοποίησης και αξιολόγησης πληροφοριών ESG από εισηγμένες και μη εταιρείες. Επιπλέον, σχεδιάστηκε και αναπτύχθηκε μια αναβαθμισμένη λύση για την διεξαγωγή υβριδικών συνελεύσεων eSM, βοηθώντας τον Όμιλο να διατηρήσει το μερίδιό του στην αγορά αυτή.

### Εστίαση στην βέλτιστη εξυπηρέτηση των διεθνών πελατών μας

Το 2023, το Χρηματιστήριο Αθηνών παρέδωσε τη νέα Πλατφόρμα Συναλλαγών και Εκκαθάρισης του Χρηματιστηρίου Ενέργειας ALPEX, δημιουργώντας μια νέα πηγή εσόδων για τον Όμιλο και αποδεικνύοντας την εξαιρετική του τεχνολογία. Ταυτόχρονα προσθήσαμε νέες λειτουργικότητες σε άλλους μεγάλους πελάτες μας όπως το Χρηματιστήριο Αξιών Κύπρου (ενδεικτικά, υποδομή για την Εκκαθάριση αγορών Ηλεκτρικής Ενέργειας) και το Χρηματιστήριο Ενέργειας (EneX).

### Βελτίωση του μοντέλου λειτουργίας του Ομίλου

Ιδιαίτερη έμφαση δόθηκε το 2023 στη βελτίωση του μοντέλου λειτουργίας του Ομίλου, μέσα από την εσωτερική αναδιοργάνωση διευθύνσεων και ομάδων και των αντίστοιχων ρόλων και αρμοδιοτήτων τους, καθώς και την εκπαίδευση των εργαζομένων σε σύγχρονες δεξιότητες.

Με στόχο την υποστήριξη των στρατηγικών στόχων του Ομίλου, το 2023 τέθηκαν οι βάσεις για την αναβάθμιση της υποδομής της πληροφορικής μέσα από την ανάπτυξη ενός σύγχρονου πλαισίου διακυβέρνησης, τον εκσυγχρονισμό των συστημάτων και εφαρμογών καθώς και τον εμπλουτισμό των δεξιοτήτων των εργαζομένων με σύγχρονες δεξιότητες και εξειδικεύσεις σε νέες τεχνολογίες.

Τέλος, το 2023 πραγματοποιήθηκε ανώνυμη έρευνα για την συλλογή και καταγραφή ανατροφοδότησης (feedback) από τους πελάτες του Ομίλου με στόχο τη βελτίωση των λειτουργιών και των υπηρεσιών του Ομίλου σύμφωνα με τις ανάγκες της αγοράς.

### Εστίαση στην ψηφιακή καινοτομία

Το 2023, έλαβε χώρα η πρωτοβουλία ATHEX Ventures με ευρεία συμμετοχή των εργαζομένων του Ομίλου. Στόχος της πρωτοβουλίας ήταν η προώθηση της καινοτομίας και η αναγνώριση επιχειρηματικών ευκαιριών για τον Όμιλο. Κατά τη διάρκεια του προγράμματος, οι εργαζόμενοι συνεργάστηκαν με νεοφυείς επιχειρήσεις στο χώρο της ψηφιακής καινοτομίας και βελτίωσαν τις επιχειρηματικές τους δεξιότητες. Από την πρωτοβουλία ATHEX Ventures προέκυψαν συγκεκριμένες ευκαιρίες ψηφιακού μετασχηματισμού αλλά και καινοτόμες επιχειρηματικές προτάσεις, οι οποίες θα διερευνηθούν περαιτέρω το 2024. Στο πλαίσιο αυτό, ο Όμιλος προχώρησε στην πρώτη συνεργασία του με εταιρεία που εξειδικεύεται στις εφαρμογές της τεχνολογίας blockchain.

# Η Ιστορία μας



Ο Όμιλος Χρηματιστηρίου Αθηνών, με μια πλούσια ιστορία που απλώνεται πάνω από έναν αιώνα, έχει παίξει ζωτικό ρόλο στην διαμόρφωση της εξέλιξης της Ελληνικής Κεφαλαιαγοράς, μέσα από μία σειρά σημαντικών γεγονότων και εξελίξεων.

## 1876

Ιδρύεται το Χρηματιστήριο Αξιών Αθηνών, ως αυτοελεγχόμενο Δημόσιο Ίδρυμα.

## 1918

Το Χρηματιστήριο μετατρέπεται σε Νομικό Πρόσωπο Δημοσίου Δικαίου.

## 1991

Τίθεται σε λειτουργία το πρώτο ηλεκτρονικό σύστημα συναλλαγών (ΑΣΗΣ) αντικαθιστώντας την μέθοδο εκφώνησης - αντιφώνησης.

## 1995

Το Χρηματιστήριο Αξιών Αθηνών μετατρέπεται σε Ανώνυμη Εταιρεία με μοναδικό μέτοχο το Ελληνικό Δημόσιο.

## 1999

Ξεκινούν την λειτουργία του το Χρηματιστήριο Παραγώγων Αθηνών (ΧΠΑ) και η Εταιρεία Εκκαθάρισης Συναλλαγών επί Παραγώγων (ΕΤΕΣΕΠ).

## 2000

Ιδρύεται η «Ελληνικά Χρηματιστήρια ΑΕ» (ΕΧΑΕ) ως εταιρεία συμμετοχών και οι μετοχές της ξεκινούν να διαπραγματεύονται στο Χρηματιστήριο.

## 2001

Καταργείται η αίθουσα συνεδριάσεων του Χρηματιστηρίου Αξιών Αθηνών στην οδό Σοφοκλέους 10.

## 2002

Ολοκληρώνεται η συγχώνευση των Ανωνύμων Εταιρειών Χρηματιστήριο Αξιών Αθηνών ΑΕ και Χρηματιστήριο Παραγώγων Αθηνών ΑΕ, θυγατρικών της ΕΧΑΕ. Η επωνυμία της νέας εταιρείας είναι «Χρηματιστήριο Αθηνών ΑΕ».

## 2003

Το Ελληνικό Δημόσιο, σε εφαρμογή του προγράμματος αποκρατικοποιήσεων διαστέλλει το σύνολο των μετοχών της ΕΧΑΕ κυριότητάς του σε 7 τράπεζες.

## 2006

Τίθεται σε λειτουργία η Κοινή Πλατφόρμα συναλλαγών και εκκαθάρισης μεταξύ του Χρηματιστηρίου Αθηνών και του Χρηματιστηρίου Αξιών Κύπρου.

Ολοκληρώνεται η συγχώνευση των θυγατρικών ΚΑΑ και ΕΤΕΣΕΠ από την ΕΧΑΕ. Η επωνυμία της νέας εταιρείας αλλάζει σε «Ελληνικά Χρηματιστήρια ΑΕ Συμμετοχών, Εκκαθάρισης, Διακανονισμού και Καταχώρησης».

## 2007

Ξεκινάει η μεταφορά όλων των υπηρεσιών του Ομίλου στο νέο ιδιόκτητο κτίριο της Λεωφόρου Αθηνών 110. Τον Δεκέμβριο αυτού του έτους κλείνει για τελευταία φορά τις πόρτες του το ιστορικό κτίριο της οδού Σοφοκλέους 10.

## 2010

Ολοκληρώνεται η απόσχιση του κλάδου εκκαθάρισης συναλλαγών από την ΕΧΑΕ και η εισφορά του στην κατά 100% θυγατρική εταιρεία του Ομίλου «Εταιρεία Εκκαθάρισης Χρηματιστηρίου Αθηνών ΑΕ».

## 2018

Ξεκινά την λειτουργία του το «Ελληνικό Χρηματιστήριο Ενέργειας ΑΕ» (ΕΧΕ) ως ένας από τους βασικούς πυλώνες του μοντέλου στόχου της Ευρωπαϊκής Ένωσης με το οποίο επιδιώκεται η δημιουργία ενιαίας ευρωπαϊκής αγοράς ενέργειας.

## 2019

Απόκτηση 0,78% του Χρηματιστηρίου του Κουβέιτ.

## 2020

Ξεκινά η παγκόσμια πανδημία Covid-19. Επιδεικνύοντας γρήγορα αντανάκλαστικά ο Όμιλος διαθέτει στην αγορά το α' εξάμηνο του 2020 την πλατφόρμα AXIA e-shareholders Meeting, μέσω της οποίας οι εταιρείες μπορούν να διεξάγουν τις Γενικές Συνελεύσεις τους από απόσταση και σε πραγματικό χρόνο.

## 2023

Δημιουργείται το ATHEX ESG Data Portal, μια καινοτόμος πλατφόρμα συγκέντρωσης τυποποιημένων δεδομένων ESG για εισηγμένες και μη εταιρείες.

## Μήνυμα από τον Πρόεδρο του Διοικητικού Συμβουλίου



“ Η επιτυχής υλοποίηση της στρατηγικής μας αποτυπώνεται στα εξαιρετικά οικονομικά αποτελέσματα του Ομίλου μας για το 2023, στα οποία περιλαμβάνονται σημαντικές αυξήσεις τόσο στον κύκλο εργασιών όσο και στην κερδοφορία μας. ”

### Κυρίες και Κύριοι Μέτοχοι,

Παρά τις γεωπολιτικές αναταράξεις που επηρέασαν την ευρύτερη περιοχή μας το 2023, η ελληνική οικονομία επέδειξε αξιοσημείωτη ανθεκτικότητα και διατήρησε την αναπτυξιακή της δυναμική. Η ανάκτηση της επενδυτικής βαθμίδας της χώρας, έπειτα από μία δεκαετία, λειτούργησε ως καταλύτης για την προσέλκυση ξένων επενδύσεων, δημιουργώντας ένα ευνοϊκό περιβάλλον για την περαιτέρω ανάπτυξη της ελληνικής επιχειρηματικότητας και οικονομίας.

Σε αυτό το ευνοϊκό περιβάλλον, ο Όμιλος Χρηματιστηρίου Αθηνών συνεχίζει να δραστηριοποιείται πρωταγωνιστικό ρόλο στην ενίσχυση της εγχώριας κεφαλαιαγοράς και στην προώθηση της ανάπτυξης.

Το 2023 αποτέλεσε μία χρονιά κομβικών εξελίξεων για τον Όμιλο. Οι οργανωτικές αλλαγές στις οποίες προχώρησε κατά την προηγούμενη χρονιά ο νέος Διευθύνων Σύμβουλος του Ομίλου, Γιάννης Κοντόπουλος με σκοπό την βελτίωση του λειτουργικού μοντέλου του Οργανισμού, καθώς και την επανειδίκευση όλων των στρατηγικών προτεραιοτήτων που στόχευαν μεταξύ άλλων στην ενδυνάμωση της εγχώριας αγοράς, την τεχνολογική αναβάθμιση των υποδομών μας, την διεθνή επέκταση του Ομίλου, και την περαιτέρω ανάπτυξη των ψηφιακών δραστηριοτήτων μας. Όλες αυτές οι πρωτοβουλίες απέδωσαν καρπούς και συνέβαλαν ουσιαστικά στην αύξηση της παραγωγικότητας και της κερδοφορίας μας.

Στα πλαίσια αυτά, το 2023 υλοποιήσαμε πληθώρα στρατηγικών έργων για την προβολή και ανάδειξη των προοπτικών της ελληνικής επιχειρηματικότητας και της κεφαλαιαγοράς μας σε διεθνές επίπεδο,

ενώ συνεχίσαμε να επενδύουμε σε νέες υπηρεσίες και προϊόντα, που ανταποκρίνονται στις σύγχρονες ανάγκες των μελών του οικοσυστήματος, αλλά και στην περαιτέρω βελτίωση των ψηφιακών υποδομών μας, εξασφαλίζοντας μία εύχρηστη και αξιόπιστη εμπειρία για τους πελάτες μας.

Η επιτυχής υλοποίηση της στρατηγικής μας αποτυπώνεται στα εξαιρετικά οικονομικά αποτελέσματα του Ομίλου μας για το 2023, στα οποία περιλαμβάνονται σημαντικές αυξήσεις τόσο στον κύκλο εργασιών όσο και στην κερδοφορία μας. Παράλληλα, οι δείκτες της αγοράς μας παρουσίασαν εξαιρετικές επιδόσεις, θέτοντας ισχυρά θεμέλια για την περαιτέρω ανάπτυξή μας και καθιστώντας το Χρηματιστήριο Αθηνών ένα από τα κορυφαία σε διεθνές επίπεδο από την άποψη αυτή.

Βασίζόμενοι στα ισχυρά θεμέλια που θέσαμε το 2023, ο Όμιλος Χρηματιστηρίου Αθηνών προχωρά με δυναμισμό προς το 2024. Έχουμε συνθέσει και συνεχίζουμε να υλοποιούμε ένα φιλόδοξο πρόγραμμα δράσεων, με στόχο την συνεχιζόμενη ανάπτυξη του Ομίλου μας, εστιάζοντας στην ενίσχυση της ανταγωνιστικότητας, στην υιοθέτηση καινοτόμων πρακτικών, στην προσφορά υψηλής ποιότητας υπηρεσιών, και στην διεθνή προβολή των εισηγμένων εταιρειών σε συνεργασία με κορυφαίους επενδυτικούς Οργανισμούς. Πιστεύουμε ακράδαντα πως οι πρωτοβουλίες αυτές θα οδηγήσουν στην ενίσχυση του κύρους και της εικόνας του Ομίλου μας, τόσο εντός όσο και εκτός Ελλάδας, καθιστώντας το Χρηματιστήριο Αθηνών ένα αναγνωρισμένο περιφερειακό χρηματοοικονομικό κέντρο.

Παράλληλα, αναγνωρίζοντας την ολοένα αυξανόμενη σημασία των Θεμάτων Περιβάλλοντος, Κοινωνίας και Εταιρικής Διακυβέρνησης (ESG) για τους επενδυτές και την ευρύτερη κοινωνία, έχουμε υιοθετήσει μια ολοκληρωμένη στρατηγική με στόχο την ενσωμάτωση των αρχών του ESG σε όλες τις δραστηριότητες του Ομίλου, την προώθηση της διαφάνειας και την υποστήριξη των εισηγμένων εταιρειών στην υλοποίηση των δικών τους στρατηγικών ESG

με τα κατάλληλα εργαλεία. Πιστεύουμε ότι η υιοθέτηση μίας υπεύθυνης και βιώσιμης προσέγγισης στα θέματα ESG αποτελεί βασική προϋπόθεση για την μακροπρόθεσμη επιτυχία του Ομίλου και για την δημιουργία αξίας για όλους τους ενδιαφερόμενους.

### Κυρίες και Κύριοι Μέτοχοι,

Το αποτέλεσμα της επιτυχούς υλοποίησης της στρατηγικής μας αποτυπώνεται emphaticά στα οικονομικά αποτελέσματα του Ομίλου μας για το έτος 2023. Ο Όμιλος κατέγραψε αύξηση κύκλου εργασιών κατά 24,6% σε σχέση με το 2022, καθώς και σημαντικότερη αύξηση των ενοποιημένων κερδών μετά από φόρους κατά 58,5% σε σχέση με το 2022. Παράλληλα, το Διοικητικό Συμβούλιο αποφάσισε την διανομή Μερίσματος €0,24 ανά μετοχή, αυξημένου κατά 60% σε σχέση με το μερίσμα χρήσης 2022.

Κλείνοντας το μήνυμα αυτό θα ήθελα να σας μεταφέρω την προσωπική μου άποψη ότι το 2024 επιφυλάσσει ακόμα καλύτερες μέρες για την ελληνική οικονομία και το Χρηματιστήριο Αθηνών. Μετά από πολλά χρόνια ύφεσης, έχουμε εισέλθει σε μία περίοδο ουσιαστικής ανάπτυξης και θετικών εξελίξεων για την οικονομία μας. Παράλληλα, διαθέτουμε ένα ολοκληρωμένο πρόγραμμα έργων και δράσεων που υλοποιούμε με συνέπεια και σταθερότητα και με απώτερο στόχο την μετάταξη της αγοράς μας στις Ανεπτυγμένες Αγορές μέσα στα επόμενα χρόνια.

Η φιλοδοξία μας παραμένει σταθερή: το Χρηματιστήριο Αθηνών να καταστεί μια σημαντική πηγή χρηματοδότησης της ανάπτυξης για τον επιχειρηματικό κόσμο, ένα ελκυστικό περιβάλλον για την τοποθέτηση των αποταμιεύσεων των Ελλήνων επενδυτών, και μία αξιόπιστη και ανταγωνιστική αγορά για την διεθνή επενδυτική κοινότητα.

Σας ευχαριστώ.

Γιώργος Χαντζηνικολάου  
Πρόεδρος ΔΣ  
Όμιλος Χρηματιστηρίου Αθηνών

## Μήνυμα από τον Διευθύνοντα Σύμβουλο



### Αγαπητοί μέτοχοι,

Με χαρά σας παρουσιάζω το Ετήσιο Δελτίο του Ομίλου Χρηματιστηρίου Αθηνών για το έτος 2023, ένα έτος που χαρακτηρίστηκε από σημαντικές επιτυχίες στους τομείς της ανάπτυξης, της καινοτομίας και της βιωσιμότητας.

Τα οικονομικά αποτελέσματα του 2023 αποτυπώνουν την επιτυχή εφαρμογή των στρατηγικών μας στόχων και αποδεικνύουν την ανθεκτικότητα του Οργανισμού μας στο διαρκώς μεταβαλλόμενο οικονομικό τοπίο. Η αύξηση του τζίρου μας κατά 24,6%, με τα έσοδα να ανέρχονται στα €47,1 εκ., σε συνδυασμό με την εντυπωσιακή αύξηση κατά 58,5% στα ενοποιημένα κέρδη μετά από φόρους, που ανήλθαν στα €13,0εκ., αποδεικνύουν την σταθερή αναπτυξιακή πορεία του Ομίλου και την αυξημένη αξία που δημιουργούμε για τους μετόχους μας.

Ο σχεδιασμός των στρατηγικών μας πυλώνων με γνώμονα την ανάπτυξη του Ομίλου και την ενίσχυση της θέσης μας στην αγορά έχει ήδη αποφέρει αποτελέσματα. Μέσω μιας σειράς στοχευμένων πρωτοβουλιών με στόχο την προβολή των εισηγμένων εταιρειών στην παγκόσμια επενδυτική κοινότητα, την αύξηση της συναλλακτικής μας δραστηριότητας, την βελτιστοποίηση της παροχής των υπηρεσιών μας και την ενίσχυση της ψηφιακής καινοτομίας βελτιώσαμε το μοντέλο λειτουργίας του Ομίλου και ενισχύσαμε την παρουσία μας σε διεθνές επίπεδο.

Το 2023, παρουσιάσαμε νέα προϊόντα που ενίσχυσαν και διεύρυναν το εύρος των υπηρεσιών που παρέχουμε στους πελάτες μας. Επίσης, εφαρμόσαμε ένα νέο λειτουργικό

“ Ο σχεδιασμός των στρατηγικών μας πυλώνων με γνώμονα την ανάπτυξη του Ομίλου και την ενίσχυση της θέσης μας στην αγορά έχει ήδη αποφέρει αποτελέσματα. Μέσω μιας σειράς στοχευμένων πρωτοβουλιών, το 2023 βελτιώσαμε το λειτουργικό μοντέλο του Ομίλου και ενισχύσαμε την παρουσία μας σε διεθνές επίπεδο. ”

μοντέλο στα πληροφοριακά μας συστήματα και πραγματοποιήσαμε σημαντικές επενδύσεις για να ενισχύσουμε περαιτέρω την ανθεκτικότητα και την αποτελεσματικότητά τους, αναβαθμίζοντας έτσι τις ψηφιακές μας υπηρεσίες.

Επιπλέον, επικεντρωθήκαμε στην προσέλκυση νέων επενδύσεων στην ελληνική κεφαλαιαγορά, και διοργανώσαμε για πρώτη φορά μια σειρά επενδυτικών συνεδρίων σε μεγάλες ευρωπαϊκές πόλεις, σε συνεργασία με μεγάλους επενδυτικούς οίκους του εξωτερικού. Ανάμεσα στα κυριότερα πρόσφατα συνέδρια περιλαμβάνεται το roadshow που συνδιοργανώσαμε με την Morgan Stanley για δεύτερη συνεχόμενη χρονιά στο Λονδίνο τον Νοέμβριο του 2023, ενώ στις αρχές του 2024 διοργανώσαμε και το πρώτο roadshow στην Νέα Υόρκη σε συνεργασία με την JP Morgan. Οι πρωτοβουλίες αυτές, μαζί με αρκετές ακόμα εξίσου στοχευμένες ενέργειες, επιβεβαίωσαν την ελκυστικότητα της ελληνικής κεφαλαιαγοράς για τους διεθνείς επενδυτές σε παγκόσμια κλίμακα.

Στο πλαίσιο της δέσμευσής μας για την στήριξη της βιώσιμης ανάπτυξης, της διαφάνειας και των υπεύθυνων επιχειρηματικών πρακτικών, το 2023 παρουσιάσαμε το ATHEX ESG Data Portal, ένα ολοκληρωμένο πληροφοριακό σύστημα συγκέντρωσης ESG δεδομένων για εισηγμένες και μη εταιρείες. Στόχος μας ήταν να αξιοποιήσουμε τα διαθέσιμα δεδομένα ώστε να προσφέρουμε την δυνατότητα στις εταιρείες να αξιολογηθούν, και να αναβαθμίσουν το επίπεδο δημοσιοποίησης των ESG Πληροφοριών τους. Επίσης, η πλατφόρμα δίνει την δυνατότητα σε επενδυτές και αναλυτές να βρίσκουν τυποποιημένες, και εύκολα συγκρίσιμες πληροφορίες, σχετιζόμενες με τις ESG δράσεις των εταιρειών. Παράλληλα, εντός του 2023, εμπλουτίσαμε την μεθοδολογία που χρησιμοποιούμε για τον ATHEX ESG Index, η οποία εξετάζει το ποσοστό διαφάνειας που παρουσιάζουν οι εταιρείες ως προς τους δείκτες του Οδη-

γού Δημοσιοποίησης Πληροφοριών ESG. Με τις προσθήκες αυτές ο Όμιλος επιφέρει μια θετική αλλαγή στο επιχειρηματικό τοπίο αναδεικνύοντας τον Θεσμικό του ρόλο.

Ταυτόχρονα, η πορεία των αγορών μας το 2023 πιστοποιεί ότι διανύουμε μια περίοδο ουσιαστικής ανάπτυξης. Οι Γενικοί Δείκτες τόσο της Κύριας όσο και της Εναλλακτικής Αγοράς σημείωσαν σημαντική άνοδο, αποδεικνύοντας την εμπιστοσύνη των εγχώριων αλλά και των διεθνών επενδυτών στην ελληνική κεφαλαιαγορά και την οικονομία γενικότερα. Η αύξηση των αντληθέντων κεφαλαίων, σε συνδυασμό με την σημαντική άνοδο της μέσης ημερήσιας αξίας συναλλαγών, επιβεβαιώνουν την συνεχιζόμενη αναπτυξιακή δυναμική του Χρηματιστηρίου Αθηνών και την ισχυροποίηση της θέσης του στον διεθνή επενδυτικό χάρτη.

Παράλληλα, καθ' όλη τη διάρκεια του 2023, παραμείναμε συνεπείς στην δέσμευσή μας να διαμορφώσουμε και να διατηρήσουμε ένα υγιές εργασιακό περιβάλλον προς όφελος του προσωπικού μας, αξιοποιώντας την εμπειρία και τις δεξιότητες του καθενός και της καθεμιάς. Άλλωστε, στον Όμιλο Χρηματιστηρίου Αθηνών, πιστεύουμε πως οι εργαζόμενοί μας είναι ότι πολυτιμότερο διαθέτουμε, και δίνουμε προτεραιότητα στην δημιουργία μιας υποστηρικτικής και συμπεριληπτικής κουλτούρας στο χώρο εργασίας, όπου ο καθένας μπορεί να αναπτύξει τα ταλέντα και τις δυνατότητές του. Απόρροια των παραπάνω ήταν η πιστοποίησή μας μέσα στην χρονιά ως 'Great Place to Work'. Η ξεχωριστή αυτή αναγνώριση επιβεβαιώνει την επένδυσή μας στο ανθρώπινο δυναμικό μας και την δέσμευσή μας για την ανάπτυξη και την ευημερία των εργαζομένων μας. Το 2024 θα συνεχίσουμε να επενδύουμε στους ανθρώπους μας, παρέχοντας επιπλέον ευκαιρίες για επιμόρφωση και εξέλιξη, καθώς αυτό αποτελεί εκέγγυο για την περαιτέρω επιτυχή πορεία μας.



**Αγαπητοί μέτοχοι,**

Κοιτάζοντας μπροστά, είμαι αισιόδοξος για το μέλλον του Ομίλου μας. Η ελληνική οικονομία απέδειξε υπό δύσκολες διεθνείς συνθήκες ότι διαθέτει αντιστάσεις, ανακάμποντας δυναμικά μετά την παρατεταμένη κρίση των προηγούμενων ετών. Παρά τις γεωπολιτικές προκλήσεις, παραμένουμε αφοσιωμένοι στον στόχο μας να ενισχύσουμε την θέση του Ομίλου Χρηματιστηρίου Αθηνών.

Το 2024, με εφελτήριο την κτηθείσα κατά το προηγούμενο έτος εμπειρία, συνεχίζουμε να εστιάζουμε στην εξωστρέφεια, την ψηφιακή καινοτομία και την βελτίωση των προϊόντων και των υπηρεσιών μας. Για το σκοπό αυτό έχουμε σχεδιάσει ένα πολυσχιδές πλάνο δράσεων και πρωτοβουλιών που θα συνεχίσουμε να υλοποιούμε ώστε να ενισχύσουμε περαιτέρω την ανάπτυξη της αγοράς μας αλλά και του Ομίλου, προσβλέποντας στην μετάταξή μας στις Ανεπτυγμένες Αγορές μέσα στα επόμενα χρόνια.

Κλείνοντας, θα ήθελα να σας ευχαριστήσω θερμά για την συνεχή πίστη και υποστήριξή σας. Η εμπιστοσύνη σας ήταν καταλυτική όλο το προηγούμενο διάστημα και συνέβαλε στην διαμόρφωση των θετικών οικονομικών αποτελεσμάτων μας για το 2023. Το Διοικητικό μας Συμβούλιο θα προτείνει στην προσεχή Ετήσια Γενική Συνέλευση των Μετόχων μας την διανομή μερίσματος €0,24 ανά μετοχή, αυξημένου κατά 60% σε σχέση με το μέρισμα χρήσης του 2022. Με την στήριξή σας θα συνεχίσουμε την πορεία προς το μέλλον με προτάγματα την εξωστρέφεια, την βιώσιμη ανάπτυξη και ασφαλώς την δημιουργία αξίας προς τους μετόχους μας.

Με εκτίμηση,

**Γιάννος Κοντόπουλος**  
Διευθύνων Σύμβουλος  
Όμιλος Χρηματιστηρίου Αθηνών



## Μήνυμα από τον Επιτελικό Διευθυντή Χρηματοοικονομικών



### Αγαπητοί μέτοχοι,

Σε ένα έτος έντονης διεθνούς αστάθειας των αγορών, ο Όμιλος Χρηματιστηρίου Αθηνών επέδειξε χαρακτηριστικές αντοχές. Τα οικονομικά αποτελέσματα του 2023 υπογραμμίζουν την ικανότητά μας να διαχειριστούμε τις προκλήσεις ενός δύσκολου οικονομικού περιβάλλοντος, επιτυγχάνοντας σημαντική ανάπτυξη σε όλους τους βασικούς μας δείκτες.

Τα έσοδα του Ομίλου το 2023 αυξήθηκαν κατά 24,6% στα €47,1εκ. σε σύγκριση με €37,8εκ. το 2022. Η σημαντική αυτή αύξηση αποτυπώνει την εμπιστοσύνη των εγχώριων και διεθνών επενδυτών στις δυνατότητες της αγοράς μας, και οφείλεται αφενός στην αύξηση της συναλλακτικής μας δραστηριότητας και αφετέρου στην περαιτέρω ανάπτυξη και διεύρυνση των υπηρεσιών που προσφέρουμε στους πελάτες μας.

Τα λειτουργικά μας έσοδα αυξήθηκαν κατά 9,2% φθάνοντας τα €26,2εκ., ως αποτέλεσμα της συνεχιζόμενης επένδυσής μας σε τεχνολογικές βελτιώσεις της υποδομής της αγοράς μας και περαιτέρω αξιοποίησης εξειδικευμένου προσωπικού. Τα παραπάνω συνιστούν πολύτιμα εργαλεία για την υποστήριξη των στρατηγικών μας στόχων και την βελτίωση της λειτουργικής μας επάρκειας. Μάλιστα, παρά τις αυξημένες αυτές δαπάνες, τα κέρδη προ φόρων, τόκων και αποσβέσεων (EBITDA) σημείωσαν αξιοσημείωτη άνοδο κατά 52,0%, φτάνοντας τα €19,0εκ. από €12,5εκ. το 2022, αποτέλεσμα της σημαντικής αύξησης στο περιθώριο λειτουργικής κερδοφορίας από 34,2% το 2022 σε 42,1% φέτος, γεγονός που μαρτυρά το ισχυρό μας περιθώριο

“ Τα οικονομικά αποτελέσματα του 2023 υπογραμμίζουν την ικανότητά μας να διαχειριστούμε τις προκλήσεις ενός δύσκολου οικονομικού περιβάλλοντος, επιτυγχάνοντας σημαντική ανάπτυξη σε όλους τους βασικούς μας δείκτες. ”

λειτουργικής κερδοφορίας.

Επιπλέον, τα συνολικά καθαρά κέρδη μετά από φόρους αυξήθηκαν κατά 58,5% φθάνοντας τα €13,0εκ. σε σύγκριση με €8,2εκ. το προηγούμενο έτος. Η σημαντικότητα αυτή αύξηση της κερδοφορίας μας υπογραμμίζει την αποδοτικότητα της οικονομικής μας στρατηγικής και την ικανότητά μας να προσφέρουμε σημαντικές αποδόσεις στους μετόχους μας, όπως επιβεβαιώνεται και από την αύξηση κατά 60% της διανομής μερίσματος για το 2023, στα €0,24 ανά μετοχή.

Η δυναμική της αγοράς μας το 2023 αντικατοπτρίζει περαιτέρω την ισχυροποίηση της θέσης μας, με τον Γενικό Δείκτη της Κύριας Αγοράς να κλείνει με αύξηση κατά 39,1% και τον Γενικό Δείκτη της Εναλλακτικής Αγοράς κατά 65,7%, κατατάσσοντας το Χρηματιστήριο Αθηνών στις κορυφαίες θέσεις διεθνώς ως προς την απόδοσή τους. Τα συνολικά αντληθέντα κεφάλαια κατά την διάρκεια του 2023 ανήλθαν σε €1,74δισ., σημειώνοντας αύξηση κατά 50% σε σχέση με το 2022, καταδεικνύοντας την ικανότητα της αγοράς μας να αντλήσει κεφάλαια σε δύσκολους καιρούς.

Η μέση ημερήσια αξία συναλλαγών κατέγραψε επίσης σημαντική αύξηση, φτάνοντας τα €111εκ., αυξημένη κατά 50,6% από το προηγούμενο έτος, ενώ αύξηση κατά 27,5% σημείωσε και η μέση κεφαλαιοποίηση της αγοράς. Η σταθερά υψηλή συμμετοχή των ξένων επενδυτών που κατέχουν το 64,4% της κεφαλαιοποίησης, αποτελεί emphaticό δείκτη βελτίωσης της εμπιστοσύνης προς την αγορά από το διεθνές επενδυτικό περιβάλλον. Τέλος, στην Αγορά Παραγώγων, σημειώθηκε αύξηση 26,9% στον όγκο συναλλαγών, αντανακλώντας την αυξανόμενη ζήτηση για επενδυτικές λύσεις αυτής της κατηγορίας.

Καθώς σχεδιάζουμε τα επόμενα βήματα, η

στρατηγική μας εστίαση παραμένει σαφής: να βελτιώσουμε περαιτέρω το επίπεδο των υπηρεσιών που προσφέρουμε στους πελάτες μας, διεκδικώντας την διεθνή παρουσία μας και προωθώντας βιώσιμες πρακτικές μέσω των πρωτοβουλιών μας στον τομέα του ESG. Δεσμευόμαστε ότι θα συνεχίσουμε να ενισχύουμε την υποδομή και το ρυθμιστικό πλαίσιο της αγοράς μας, με κύριο μέλημα την καλύτερη εξυπηρέτηση των πελατών μας και του οικοσυστήματος, αναδεικνύοντας έτσι την θετική συμβολή του Ομίλου Χρηματιστηρίου Αθηνών στο ευρύτερο οικονομικό και κοινωνικό γίγνεσθαι.

Κλείνοντας, θα ήθελα να ευχαριστήσω τους εργαζομένους, τους συνεργάτες και τους μετόχους του Ομίλου μας, για την εμπιστοσύνη και την συνεργασία τους καθ' όλη την διάρκεια της χρονιάς, η οποία ήταν καθοριστική για την επίτευξη των πολύ θετικών αποτελεσμάτων μας. Θα συνεχίσουμε την υλοποίηση των στρατηγικών μας στόχων με αποφασιστικότητα και αισιοδοξία, με στόχο να εδραιώσουμε περαιτέρω την θέση του Χρηματιστηρίου Αθηνών όχι μόνο στην Ελλάδα αλλά και στην ευρύτερη γεωγραφική περιοχή.

Σας ευχαριστώ,

**Νίκος Κοσκολέτος**  
CFO  
Όμιλος Χρηματιστηρίου Αθηνών

## Ομάδα Διοίκησης



**Γιάννος Κοντόπουλος**  
Διευθύνων Σύμβουλος (CEO)

Ο κ. Κοντόπουλος έχει μακρά και επιτυχημένη διεθνή εμπειρία στις παγκόσμιες κεφαλαιαγορές. Ήταν Partner, Chief Macro Strategist στο CQS Fund στο Λονδίνο, με προϋπηρεσία σε UBS και Merrill Lynch, ενώ έχει διατελέσει CEO στην Eurobank Asset Management. Έχει εργαστεί σε ανώτερες διευθυντικές θέσεις της χρηματαγοράς στην Νέα Υόρκη, στο Λονδίνο και στην Αθήνα. Ξεκίνησε την καριέρα του στην Wall Street στην Salomon Brothers. Έχει διατελέσει Managing Director σε δύο από τις μεγαλύτερες διεθνείς τράπεζες επενδύσεων, όπως η UBS και η Merrill

Lynch, όπου δημιούργησε και διύθυσε μεγάλες ομάδες κορυφαίων αναλυτών, χτίζοντας ένα εκτεταμένο διεθνές δίκτυο επαφών με μεγάλους και σημαντικούς επενδυτικούς οίκους ανά τον κόσμο. Στην Ελλάδα, έχει εργαστεί ως Chief Investment Officer της Eurobank καθώς και ως διευθύνων σύμβουλος της Eurobank Asset Management. Έχει εργαστεί επίσης και σε κλίριες θέσεις σε hedge funds του εξωτερικού με επενδύσεις δια. στην παγκόσμια αγορά. Ο κ. Κοντόπουλος είναι κάτοχος τίτλων Ph.D., M.Phil., και M.A στα οικονομικά από το Columbia University και A.B., επίσης στα οικονομικά από το Harvard College.



**Νίκος Κοσκολότος**  
Επιτελικός Διευθυντής Χρηματοοικονομικών & Σχέσεων με Εκδότριες (CFO)

Ο κ. Κοσκολότος, CFA, είναι Επιτελικός Διευθυντής Χρηματοοικονομικών & Σχέσεων με Εκδότριες (CFO) στον Όμιλο του Χρηματιστηρίου Αθηνών.

Πριν ενταχθεί στον Όμιλο τον Ιανουάριο του 2020, διετέλεσε Γενικός Διευθυντής στην Eurobank Equities και επικεφαλής της βραβευμένης ομάδας ανάλυσης μετοχών.

Έχει πάνω από 15 χρόνια εμπειρίας στις κεφαλαιαγορές σε Ελλάδα και εξωτερικό, τόσο από πλευράς διαχείρισης περιουσιακών στοιχείων όσο και επενδυτικών τραπεζών ως αναλυτής. Κατά την διάρκεια της θητείας του στις κεφαλαιαγορές, έχει συνεργαστεί με πολλές εκτελεστικές ομάδες και θεσμικούς επενδυτές.

Έχει BSc στα Οικονομικά από το Πανεπιστήμιο Αθηνών, MBA από το John Molson School of Business στο Μόντρεαλ του Καναδά και είναι κάτοχος πιστοποίησης CFA.




**Νίκος Πορφύρης**  
Επιτελικός Διευθυντής Επιχειρησιακών Λειτουργιών (COO)

Ο κ. Πορφύρης είναι Επιτελικός Διευθυντής Επιχειρησιακών Λειτουργιών (COO) στον Όμιλο του Χρηματιστηρίου Αθηνών. Εργάζεται από το 1998 στις εταιρείες του Ομίλου Χρηματιστηρίου Αθηνών. Είναι Αντιπρόεδρος της Διοικούσας Επιτροπής Χρηματιστηριακών Αγορών του Χρηματιστηρίου Αθηνών.

Εκπροσωπεί τον Όμιλο σε Ευρωπαϊκές Ενώσεις όπως στην Federation of European Stock Exchanges (FESE), στην οποία είναι και Αντιπρόεδρος του Management Committee, στην European Central Depositories Association (ECSDA) και την European Association of Clearing Houses (EACH).

Εργάζεται στον τομέα των χρηματοοικονομικών υπηρεσιών από το 1993 με προϋπηρεσία στις εταιρείες Fimat, Societe Generale Group, και HSBC James Cape.

Είναι κάτοχος BSc Φυσικής από το Εθνικό και Καποδιστριακό Πανεπιστήμιο Αθηνών, PhD σε Electrical Engineering από το Edinburgh University και κάτοχος MBA με κατεύθυνση στα Χρηματοοικονομικά από το Edinburgh University Management School.



**Θεόδωρος Ζάρρος**  
Επιτελικός Διευθυντής Τεχνολογίας (CTO)

Ο κ. Θεόδωρος Ζάρρος έχει αναλάβει τον ρόλο του Επιτελικού Διευθυντή Τεχνολογίας στον Όμιλο του Χρηματιστηρίου Αθηνών, από την 1η Ιουλίου 2022. Προηγούμενα κατείχε την θέση του Διευθυντή Διαχείρισης Υποδομών & Υποστήριξης του Ομίλου από τον Φεβρουάριο του 2018 καθώς και την θέση του CTO της ATHEXCSD από τον Φεβρουάριο του 2020.

Έχει εργαστεί επί σειρά ετών ως Επικεφαλής Πληροφορικής στις Π&Κ Χρηματιστηριακή και Εθνική Χρηματιστηριακή και διαθέτει βαθιά και πολύπλευρη γνώση του επενδυτικού περιβάλλοντος τόσο από την πλευρά της Τεχνολογίας αλλά και της Επιχείρησης.

Έχει εκτενή εμπειρία, σε μεγάλα και πολύπλοκα έργα Πληροφορικής και έχει υλοποιήσει σημαντικά έργα Ψηφιακού Μετασχηματισμού στην Ελλάδα και στον Καναδά.

Διαθέτει BSc Μηχανικού Ηλεκτρονικών Υπολογιστών & Πληροφορικής, της Πολυτεχνικής Σχολής του Πανεπιστημίου Πατρών και είναι κάτοχος μεταπτυχιακού τίτλου στην Επιστήμη της Πληροφορικής από το Πανεπιστήμιο Carleton του Καναδά.



**Γεωργία Μουρλά**  
Επιτελική Διευθύντρια Εσωτερικού Ελέγχου

Η κα. Μουρλά εντάχθηκε στον Όμιλο Χρηματιστηρίου Αθηνών το 2011 με προηγούμενη 25ετή εμπειρία σε επιχειρήσεις παροχής επαγγελματικών υπηρεσιών στην Ελλάδα και το εξωτερικό. Ξεκίνησε την καριέρα της ως ελεγκτής στην PricewaterhouseCoopers στην Μεγάλη Βρετανία και εξελίχθηκε στο επίπεδο του Partner στον Έλεγχο και στην συνέχεια στο Management Consulting Services Division, με έδρα την Αθήνα.

Έχει διατελέσει μέλος του Διοικητικού συμβουλίου της Price Waterhouse Business Advisors, του Οργανισμού Σιδηροδρόμων Ελλάδος και Πρόεδρος του Διοικητικού συμβουλίου του Ταμείου Επαγγελματικής Ασφάλισης (TEA) Χρηματιστηρίου Αθηνών.

Έχει πιστοποιηθεί ως ICAEW Chartered Accountant (ACA) στην Αγγλία, είναι Ορκωτός ελεγκτής λογιστής - Μέλος του Σώματος Ελεγκτών Λογιστών στην Ελλάδα και κάτοχος BSc στη Χημεία από το King's College, του Πανεπιστημίου του Λονδίνου.





### Λίλιαν Γεωργοπούλου

Αναπληρώτρια Επιτελική  
Διευθύντρια Σχέσεων με Εκδότες

Πριν ενταχθεί στον Όμιλο τον Οκτώβριο του 2022, η κα. Γεωργοπούλου ήταν Senior Investment Specialist στην BNP Paribas Asset Management στο Λονδίνο.

Ξεκίνησε την καριέρα της στο City του Λονδίνου στην Deutsche Bank, ενώ αργότερα εργάστηκε στο London Stock Exchange, όπου ήταν υπεύθυνη για την ανάπτυξη της αγοράς ομολόγων. Έχει πάνω από 14 χρόνια εμπειρίας στις διεθνείς κεφαλαιαγορές, χτίζοντας ένα εκτεταμένο διεθνές δίκτυο επαφών με σημαντικούς επενδυτικούς οίκους.

Έχει πτυχίο BSc στα Οικονομικά από το UCL (University College London), καθώς επίσης και μεταπτυχιακό M.Phil στα Χρηματοοικονομικά από το Judge Business School, University of Cambridge. Επιπλέον, είναι κάτοχος των πιστοποιήσεων CFA Certificate in ESG Investing και CFA Certificate in Climate and Investing.



### Τζούλια Δουκάκη

Chief of Staff

Η κα. Δουκάκη έχει μακρά εμπειρία στον στρατηγικό σχεδιασμό και την υλοποίηση έργων ψηφιακού μετασχηματισμού εντός και εκτός Ελλάδας.

Προηγουμένως εργάστηκε στην Grant Thornton Ελλάδας ως Principal - Head of Digital Strategy and Customer Experience και στην INITIO Consulting Luxembourg ως Country Manager - Head of Digital Transformation, εξυπηρετώντας την BGL BNP Paribas, την Societe Generale και την Banque de Luxembourg.

Έχει διατελέσει Deputy Director της Διεύθυνσης Ψηφιακών Χρηματοοικονομικών Υπηρεσιών της Alpha Bank, Επικεφαλής της Διεύθυνσης Ηλεκτρονικών Υπηρεσιών και Ηλεκτρονικών Πωλήσεων στην Εμπορική Τράπεζα (Όμιλος Credit Agricole) και Διευθύντρια Υπηρεσιών Self-Banking στην Τράπεζα Πειραιώς.

Είναι κάτοχος MSc στην Ανάλυση, Σχεδίαση και Διαχείριση Πληροφοριακών Συστημάτων από το London School of Economics and Political Science και πτυχίου Εφαρμοσμένης Πληροφορικής από το Οικονομικό Πανεπιστήμιο Αθηνών. Επιπλέον, διαθέτει την πιστοποίηση CFA Certificate in ESG Investing.



### Κώστας Καρανάσιος

Αναπληρωτής Επιτελικός Διευθυντής  
Μετασυναλλακτικών Υπηρεσιών &  
Υποστήριξης Εκδοτριών

Ο κ. Καρανάσιος είναι Αναπληρωτής Επιτελικός Διευθυντής Μετασυναλλακτικών Υπηρεσιών & Υποστήριξης Εκδοτριών του Ομίλου Χρηματιστηρίου Αθηνών. Έχει υπηρετήσει τον Όμιλο από διάφορες υψηλές διοικητικές θέσεις, καλύπτοντας ένα ευρύ φάσμα επιχειρησιακών λειτουργιών (IT & Business) και έργων ανάπτυξης εργασιών.

Διαθέτει πάνω από 33 έτη συνολική εργασιακή εμπειρία, πάνω από 18 έτη εμπειρία στη λειτουργία και ανάπτυξη συναλλακτικών και μετασυναλλακτικών υπηρεσιών Υποδομών Κεφαλαιαγοράς, και πάνω από 15 έτη εμπειρία σε διοικητικές θέσεις Διαχειριστή/ Αρχιτέκτονα Συστημάτων ΤΠΕ, Επιχειρησιακού Αναλυτή, Διαχειριστή Έργων και Διαχειριστή Λειτουργίας Υποδομών ΤΠΕ μεγάλης κλίμακας.

Είναι κάτοχος BSc Μηχανικού Ηλεκτρονικών Υπολογιστών & Πληροφορικής της Πολυτεχνικής Σχολής του Πανεπιστημίου Πατρών.



### Αναστασία Μπίκου

Αναπληρώτρια Επιτελική Διευθύντρια  
Πωλήσεων & Ανάπτυξης Εργασιών

Η κα. Μπίκου είναι Αναπληρώτρια Επιτελική Διευθύντρια Πωλήσεων και Ανάπτυξης Αγορών στον Όμιλο του Χρηματιστηρίου Αθηνών.

Πριν την ένταξή της στον Όμιλο τον Φεβρουάριο του 2023, ήταν Head of EMEA Sales & Client Growth στην startup εταιρεία ALPIMA στο Λονδίνο και πριν από αυτό διετέλεσε Executive Director σε Πωλήσεις Προϊόντων Συναλλάγματος (FX) στη Goldman Sachs. Στο παρελθόν, έχει εργαστεί σε οργανισμούς όπως η Εθνική Τράπεζα Ελλάδος στην Αθήνα και η Merrill Lynch στη Νέα Υόρκη.

Έχει ευρεία εμπειρία στον τομέα των Επιχειρηματικών Πωλήσεων και της Επιχειρηματικής Ανάπτυξης καθώς και στη διαχείριση σχέσεων με θεσμικούς πελάτες, κυρίως στην Ευρώπη.

Διαθέτει BSc σε Mechanical Engineering και BA σε Business Economics από το Brown University, καθώς και MBA από το Wharton School του University of Pennsylvania στις Η.Π.Α.





### Σμαράγδα Ρηγιάκου

Νομική Σύμβουλος Διοίκησης & Διευθύντρια Νομικών Υπηρεσιών και Κανονιστικής Συμμόρφωσης

Η κα. Ρηγιάκου είναι Νομική Σύμβουλος Διοίκησης και Διευθύντρια Νομικών, Ρυθμιστικών Υπηρεσιών και Κανονιστικής Συμμόρφωσης του Ομίλου Χρηματιστηρίου Αθηνών. Τον Μάρτιο του 2024 διακρίθηκε ανάμεσα στις 20 κορυφαίες ηγέτιδες της Παγκόσμιας Ομοσπονδίας Χρηματιστηρίων (World Federation of Exchanges - WFE).

Είναι μέλος της Διοικούσας Επιτροπής Χρηματιστηριακών Αγορών του Χρηματιστηρίου Αθηνών (ΔΕΧΑ) και Αντιπρόεδρος του Ταμείου Επαγγελματικής Ασφάλισης (ΤΕΑ). Είναι Μέλος των Διοικητικών Συμβουλίων του Χρηματιστηρίου Ενέργειας και της Εταιρείας Εκκαθάρισης του Χρηματιστηρίου Ενέργειας. Συμμετέχει ως μέλος στη Διοικούσα Επιτροπή της Ένωσης Εισηγμένων Εταιρειών καθώς επίσης και στη Συμβουλευτική Επιτροπή της Επιτροπής Κεφαλαιαγοράς.

Έχει εργαστεί σε δικηγορικές εταιρείες με εξειδίκευση στο χρηματοοικονομικό δίκαιο, ευρωπαϊκό δίκαιο και δίκαιο ανταγωνισμού. Έχει αποφοιτήσει από τη Νομική Σχολή Αθηνών και κατέχει LL.M. στο ευρωπαϊκό δίκαιο και MSc στα χρηματοοικονομικά.



### Σταύρος Κοσμετάτος

Διευθυντής Ανθρώπινου Δυναμικού και Διοικητικής Υποστήριξης

Ο κ. Σταύρος Κοσμετάτος εντάχθηκε στον Όμιλο του Χρηματιστηρίου Αθηνών τον Ιούλιο του 2022, ως Διευθυντής Ανθρώπινου Δυναμικού και Διοικητικής Υποστήριξης. Διαθέτει εκτενή και ευρεία διεθνή εμπειρία κοντά 25 ετών σε θέματα διαχείρισης Ανθρώπινου Δυναμικού, Μάρκετινγκ και Εταιρικής Επικοινωνίας, στους κλάδους της οικονομίας, τεχνολογίας, διαφήμισης και συμβουλευτικής, έχοντας εργαστεί σε Αθήνα, Άμστερνταμ, Βουκουρέστι και Σικάγο.

Πριν ενταχθεί στον Όμιλο του Χρηματιστηρίου Αθηνών, ο κ. Κοσμετάτος υπηρέτησε ως Διευθυντής Ανθρώπινου Δυναμικού και ως Διευθυντής Μάρκετινγκ και Εταιρικής Επικοινωνίας στην Upstream, διεθνή εταιρεία τεχνολογίας και marketing. Προηγουμένως, διετέλεσε επικεφαλής των Τμημάτων International Marketing και Ερευνών Αγοράς στην Alpha Bank, προερχόμενος από τον κλάδο της διαφήμισης όπου διαχειρίστηκε σημαντικούς πολυεθνικούς λογαριασμούς, αναπτύσσοντας εκστρατείες επικοινωνίας σε εθνικό, περιφερειακό και παγκόσμιο επίπεδο. Ξεκίνησε την καριέρα του στον χώρο της διαχείρισης έργων συγχρηματοδοτούμενων από πόρους της Ευρωπαϊκής Ένωσης και στη συμβουλευτική.

Ο κ. Κοσμετάτος είναι κάτοχος BSc σε Management Sciences από το Πανεπιστήμιο του Warwick της Μεγάλης Βρετανίας, MSc σε International Business από το Manchester Business School, MSc σε Digital Business από το Emeritus, σε συνεργασία με το Columbia Business School και το MIT Executive Education, καθώς και διπλώματος Μάρκετινγκ από το McDonald's Worldwide Hamburger Marketing University.



### Κατερίνα Καράμπαμπα

Επικεφαλής Marketing και Επικοινωνίας

Η κα. Καράμπαμπα είναι Επικεφαλής του Τμήματος Μάρκετινγκ και Επικοινωνίας του Ομίλου Χρηματιστηρίου Αθηνών από τον Ιούνιο του 2022. Με εμπειρία άνω των 20 ετών σε θέσεις strategic και product marketing, έχει εργαστεί σε πολυεθνικές εταιρείες στους κλάδους της τεχνολογίας και των FMCG, τόσο στην Ελλάδα όσο και στη Γαλλία, καλύπτοντας ένα ευρύ φάσμα αρμοδιοτήτων σε τομείς όπως η στρατηγική ανάπτυξη προϊόντων, η διαχείριση της εταιρικής εικόνας και επικοινωνίας, και η διοργάνωση σύνθετων εταιρικών εκδηλώσεων.

Ξεκίνησε την καριέρα της στην Colgate-Palmolive Ελλάδα, και ακολούθως μεταφέρθηκε στα κεντρικά γραφεία της εταιρείας με έδρα το Παρίσι. Στην συνέχεια συμμετείχε στην Οργανωτική Επιτροπή των Ολυμπιακών Αγώνων της Αθήνας 2004 (ATHOC), όπου διετέλεσε Planning and Coordination Manager, ενώ πριν ενταχθεί στον Όμιλο Χρηματιστηρίου Αθηνών, διετέλεσε Διευθύντρια Marketing για την Ευρώπη στην πολυεθνική εταιρεία τεχνολογίας mobile marketing Velti.

Η κα. Καράμπαμπα έχει MSc Χημικού Μηχανικού από το Εθνικό Μετσόβιο Πολυτεχνείο.

# Εταιρική Διακυβέρνηση

## Εταιρική Διακυβέρνηση στον Όμιλο

Για την Διοίκηση της Εταιρείας η ορθή και υπεύθυνη εταιρική διακυβέρνηση αποτελεί βασική προϋπόθεση για την δημιουργία αξίας για τους μετόχους της και για την διαφύλαξη του εταιρικού συμφέροντος.

Η Εταιρεία, ως ανώνυμη εταιρεία εισηγμένη στο Χρηματιστήριο Αθηνών, παράλληλα με τις διατάξεις του εταιρικού δικαίου και το καταστατικό της, εφαρμόζει τις διατάξεις εταιρικής διακυβέρνησης εισηγμένων εταιρειών του Ν. 4706/2020. Επιπλέον, ως διαχειριστής αγοράς που εποπτεύεται από την Επιτροπή Κεφαλαιαγοράς, η Εταιρεία εφαρμόζει τις διατάξεις του Ν. 4514/2018 και τις Κατευθυντήριες Γραμμές σχετικά με το διοικητικό όργανο των διαχειριστών αγοράς και των παρόχων υπηρεσιών αναφοράς δεδομένων (ΠΥΑΔ) που εξέδωσε η Ευρωπαϊκή Αρχή Κινητών Αξιών και Αγορών (ΕΑΚΑΑ) την 19.12.2017.

Η Εταιρεία έχει υιοθετήσει τον Ελληνικό Κώδικα Εταιρικής Διακυβέρνησης για τις εταιρείες με κινητές αξίες σε ρυθμιζόμενη αγορά (ΕΚΕΔ) του Ελληνικού Συμβουλίου Εταιρικής Διακυβέρνησης (ΕΣΕΔ) δημοσιεύει ετησίως Δήλωση Εταιρικής Διακυβέρνησης.

Η σχετική Δήλωση για το 2023 περιλαμβάνει τις εξής ενότητες:

### 01 Διοίκηση, διοικητικά και εποπτικά όργανα και επιτροπές

- Γενική Συνέλευση των μετόχων
- Διοικητικό Συμβούλιο (ΔΣ)
- Επιτροπές του ΔΣ
- Λοιπές επιτροπές

### 02 Διαδικασία συμμόρφωσης σχετικά με τις συναλλαγές με συνδεδεμένα μέρη

### 03 Πολιτική ίσων ευκαιριών και πολυμορφίας που εφαρμόζεται για τα διοικητικά, διαχειριστικά και εποπτικά όργανα της Εταιρείας

### 04 Περιγραφή των κύριων χαρακτηριστικών των Συστημάτων Εσωτερικού Ελέγχου και Διαχείρισης Κινδύνων σε Σχέση με την Διαδικασία Σύνταξης των Χρηματοοικονομικών Αναφορών

### 05 Πληροφοριακά στοιχεία του άρθρου 10 της Οδηγίας 2004/25/ΕΚ σχετικά με τις δημόσιες προσφορές εξαγοράς



## Ελληνικό Συμβούλιο Εταιρικής Διακυβέρνησης

Το Ελληνικό Συμβούλιο Εταιρικής Διακυβέρνησης (ΕΣΕΔ) λειτουργεί με την μορφή της Αστικής Μη Κερδοσκοπικής Εταιρείας, ως εξειδικευμένος φορέας για την διάδοση των αρχών της εταιρικής διακυβέρνησης και επιδιώκει την ανάπτυξη κουλτούρας καλής διακυβέρνησης στην ελληνική οικονομία και κοινωνία.

Το ΕΣΕΔ, εκδίδει τον Ελληνικό Κώδικα Εταιρικής Διακυβέρνησης. Το γενικό πλάνο δράσης του, περιλαμβάνει την διαμόρφωση θέσεων επί του θεσμικού πλαισίου, την υποβολή προτάσεων, την συμμετοχή σε διαβουλεύσεις και ομάδες εργασίας, την διοργάνωση εκπαιδευτικών και ενημερωτικών δράσεων, την παρακολούθηση και αξιολόγηση των πρακτικών εταιρικής διακυβέρνησης και εφαρμογής των κωδικών εταιρικής διακυβέρνησης, την παροχή εργαλείων συνδρομής και βαθμολόγησης των επιδόσεων των ελληνικών επιχειρήσεων.

Το 2023, το ΕΣΕΔ προχώρησε στην διεξαγωγή εξειδικευμένων σεμιναρίων, με στόχο την επιμόρφωση των μελών Διοικητικών Συμβουλίων και ανώτατων διοικητικών στελεχών των ελληνικών επιχειρήσεων, με στόχο την βελτίωση των δεξιοτήτων και της κατανόησής τους, σχετικά με θέματα εταιρικής διακυβέρνησης. [www.esed.org.gr/en/](http://www.esed.org.gr/en/)



## Διοικητικό Συμβούλιο - Σύθεση

Σύμφωνα με το ισχύον Καταστατικό, η Εταιρεία διοικείται από το Διοικητικό Συμβούλιο που απαρτίζεται από 11 μέλη. Το Διοικητικό Συμβούλιο εξελέγη στην Τακτική Γενική Συνέλευση της 08.06.2023 με τριετή θητεία. Η θητεία του λήγει στις 08.06.2026, παρατεινόμενη αυτοδικαίως μέχρι την Τακτική Γενική Συνέλευση των μετόχων της Εταιρείας, που θα συνέλθει μετά τη λήξη της θητείας του.

## Διοικητικό Συμβούλιο Χρηματιστηρίου Αθηνών

Όνοματεπώνυμο	Θέση	Φύλο	Ηλικία	Ημερ. πρώτης εκλογής	Συμμετοχή σε Επιτροπές ΔΣ				
					Ελέγχου	Αμοιβών	Στρατηγικού Σχεδιασμού	Κινδύνων	IT
<b>Γεώργιος Χαντζηνικολάου</b>	Πρόεδρος, Ανεξάρτητο μη Εκτελεστικό Μέλος	A	70	27.12.2017		M	Π		
<b>Ιωάννης Κωστόπουλος</b>	Αντιπρόεδρος, Ανεξάρτητο μη Εκτελεστικό Μέλος	A	68	08.06.2023	M		M	M	
<b>Γιάννος Κοντόπουλος</b>	Διευθύνων Σύμβουλος, Εκτελεστικό Μέλος	A	53	08.03.2022			M		
<b>Κωνσταντίνος Βασιλείου</b>	Ανεξάρτητο μη Εκτελεστικό Μέλος	A	51	16.02.2015		M	M		
<b>Δημήτριος Δόσης</b>	Ανεξάρτητο μη Εκτελεστικό Μέλος	A	49	31.05.2021			M		M
<b>Γεώργιος Δουκίδης</b>	Ανεξάρτητο μη Εκτελεστικό Μέλος	A	65	30.05.2019	M		M	Π	Π
<b>Πολυξένη Καζόλη</b>	Ανεξάρτητο μη Εκτελεστικό Μέλος	Θ	55	30.05.2019	M	Π	M		
<b>Θεανώ Καρποδίνη</b>	Ανεξάρτητο μη Εκτελεστικό Μέλος	Θ	53	31.05.2021	Π		M	M	M
<b>Nicholas Krenteras</b>	Ανεξάρτητο μη Εκτελεστικό Μέλος	A	53	28.06.2021	M	M	M		
<b>Σπυριδούλα Παπαγιαννίδου</b>	Ανεξάρτητο μη Εκτελεστικό Μέλος	Θ	61	30.05.2019		M	M	M	
<b>Thomas Zeeb</b>	Ανεξάρτητο μη Εκτελεστικό Μέλος	A	61	08.06.2023			M	M	M

Π: Πρόεδρος | Μ: Μέλος

## Η Σύθεση του Διοικητικού Συμβουλίου



10/11



03/11

Τον Δεκέμβριο 2023 η μέση θητεία των 11 μελών του ΔΣ ήταν 3,5 έτη, ενώ η μέση θητεία των 10 ανεξάρτητων μελών ήταν 3,7 έτη. Τα βιογραφικά των μελών του ΔΣ είναι διαθέσιμα στην ιστοσελίδα της εταιρείας - [www.athexgroup.gr/el/board-of-directors](http://www.athexgroup.gr/el/board-of-directors).

## Προφίλ ΔΣ και Κύριων Επιτροπών

	Αριθμός μελών	Ανεξάρτητα μέλη	Αριθμός συνεδριάσεων το 2023	Μέση συμμετοχή
Διοικητικό Συμβούλιο	11	91% (10/11)	16	98%
Επιτροπή Ελέγχου	5	100% (5/5)	13	95%
Επιτροπή Τοποθετήσεων Στελεχών, Ανάδειξης Υποψηφίων Μελών ΔΣ και Αμοιβών	5	100% (5/5)	11	100%
Επιτροπή Στρατηγικού Σχεδιασμού	11	91% (10/11)	7	89%
Επιτροπή Κινδύνων	5	100% (5/5)	4	86%
Συμβουλευτική Επιτροπή για την Πληροφορική	3	100% (3/3)	5	85%

Οι Επιτροπές του ΔΣ καθώς και οι ρόλοι τους περιγράφονται συνοπτικά παρακάτω, και αναλυτικά στην Δήλωση Εταιρικής Διακυβέρνησης.

Λεπτομέρειες για τις επαγγελματικές ιδιότητες των μελών του ΔΣ αναφέρονται στην Δήλωση Εταιρικής Διακυβέρνησης που αποτελεί μέρος της Ετήσιας Χρηματοοικονομικής Έκθεσης 2023 η οποία είναι διαθέσιμη στην ιστοσελίδα της εταιρείας - [www.athexgroup.gr/el/web/guest/athex-financial-results](http://www.athexgroup.gr/el/web/guest/athex-financial-results)

## Αμοιβές Μελών ΔΣ – Πολιτική Αποδοχών

Μια από τις βασικές προϋποθέσεις για την συνεχή και μακροπρόθεσμη ανάπτυξη, αλλά και την διασφάλιση της σταθερής παρουσίας και βιωσιμότητας της επιχείρησης στην αγορά, είναι η εναρμόνιση των στόχων και των κινήτρων των μελών του Δ.Σ., των διευθυντικών στελεχών και γενικά όλων των εργαζομένων της επιχείρησης με τους στόχους των μετόχων, καθώς και με την γενικότερη κατάσταση της αγοράς.

Η Εταιρεία έχει θεσπίσει, διατηρεί και εφαρμόζει βασικές αρχές και κανόνες σχετικά με τις αποδοχές των μελών Διοικητικού Συμβουλίου και των διευθυντικών στελεχών («Πολιτική Αποδοχών») που συνεισφέρουν στην επιχειρηματική στρατηγική, στα μακροπρόθεσμα συμφέροντα και την βιωσιμότητα της Εταιρείας. Η Πολιτική Αποδοχών εγκρίθηκε σύμφωνα με το άρθρο 110 του Ν. 4548/2018 με την από 02.06.2022 απόφαση της Τακτικής Γενικής Συνέλευσης.

Η Πολιτική Αποδοχών έχει σκοπό την μεγιστοποίηση της αξίας της Εταιρείας, υποστηρίζοντας μια κουλτούρα συνεχούς βελτίωσης, εξέλιξης και υψηλών επιδόσεων και δέσμευσης προς την επίτευξη των στόχων και των συμφερόντων των εμπλεκόμενων μερών.

Τα εκτελεστικά μέλη των Διοικητικών Συμβουλίων των εταιρειών του Ομίλου (ATHEX, ATHEXCLEAR, ATHEXCSD) δεν λαμβάνουν αποζημίωση για την συμμετοχή τους στα διοικητικά συμβούλια. Η Πολιτική Αποδοχών και οι ετήσιες Εκθέσεις Αποδοχών από το 2019 –οπότε και δημοσιεύτηκαν για 1η φορά - είναι διαθέσιμες στην ιστοσελίδα της εταιρείας - [www.athexgroup.gr/el/remuneration-policy](http://www.athexgroup.gr/el/remuneration-policy).

## Αμοιβές Μη Εκτελεστικών Μελών ΔΣ και Επιτροπών (στρογγυλοποιημένες)

Συνολικές μικτές αμοιβές (€)

	2023	2022
Διοικητικό Συμβούλιο	464.800	403.700
Επιτροπή Ελέγχου	27.000	27.000
Επιτροπή Κινδύνων	13.000	13.000
Επιτροπή Τοποθετήσεων Στελεχών, Ανάδειξης Υποψηφίων Μελών ΔΣ και Αμοιβών	27.000	27.000
Επιτροπή Στρατηγικού Σχεδιασμού	21.300	19.000
Συμβουλευτική Επιτροπή για την Πληροφορική	10.700	13.000
<b>Σύνολο</b>	<b>563.800</b>	<b>502.700</b>

Περισσότερες πληροφορίες για τις αμοιβές των μελών του ΔΣ αναφέρονται στο κεφ. 2.14 της Δήλωσης Εταιρικής Διακυβέρνησης που αποτελεί μέρος της Ετήσιας Χρηματοοικονομικής Έκθεσης 2023 η οποία είναι διαθέσιμη στην ιστοσελίδα της εταιρείας - [www.athexgroup.gr/el/web/guest/athex-financial-results](http://www.athexgroup.gr/el/web/guest/athex-financial-results).



## Επιτροπές Διοικητικού Συμβουλίου

Στην παρούσα ενότητα περιγράφονται συνοπτικά οι Επιτροπές του ΔΣ της Εταιρείας. Η πλήρης περιγραφή του ρόλου τους περιλαμβάνεται στην Δήλωση Εταιρικής Διακυβέρνησης που αποτελεί

τμήμα της Ετήσιας Χρηματοοικονομικής Έκθεσης 2023 που έχει δημοσιευτεί και είναι διαθέσιμη στην ιστοσελίδα της εταιρείας [www.athegroup.gr/el/web/guest/athex-financial-results](http://www.athegroup.gr/el/web/guest/athex-financial-results).

### Επιτροπή Ελέγχου (Audit Committee)

Η Επιτροπή Ελέγχου αποτελείται από 5 μη εκτελεστικά Μέλη του Διοικητικού Συμβουλίου εκ των οποίων τουλάχιστον τα 3 είναι ανεξάρτητα κατά την έννοια του άρθρου 9 του ν. 4706/2020, τα οποία δεν εμπλέκονται στην λειτουργία της Εταιρείας κατά οποιονδήποτε τρόπο, προκειμένου να υποβάλλουν αντικειμενικές και ανεξάρτητες από σύγκρουση συμφερόντων κρίσεις.

Η Επιτροπή Ελέγχου λειτουργεί ως εποπτική επιτροπή για την υποστήριξη του Διοικητικού Συμβουλίου της Εταιρείας, με σκοπό την επίβλεψη της ποιότητας και της ακεραιότητας των λογιστικών και ελεγκτικών μηχανισμών, καθώς επίσης και των λειτουργιών παραγωγής χρηματοοικονομικών καταστάσεων.

Κατά την εκπλήρωση των εν λόγω αρμοδιοτήτων, η Επιτροπή Ελέγχου εποπτεύει:

- Την διαδικασία χρηματοοικονομικής πληροφόρησης,
- Την διαδικασία εξωτερικού ελέγχου,
- Την αποτελεσματικότητα των συστημάτων εσωτερικού ελέγχου και
- Την αξιολόγηση της λειτουργίας της επιτελικής διεύθυνσης εσωτερικού ελέγχου

### Σύνθεση Επιτροπής Ελέγχου

Όνοματεπώνυμο	Θέση	Θέση στο ΔΣ
Θεανώ Καρποδίνη	Πρόεδρος	Ανεξάρτητο μη εκτελεστικό μέλος
Γεώργιος Δουκίδης	Μέλος	Ανεξάρτητο μη εκτελεστικό μέλος
Πολυξένη Καζόλη	Μέλος	Ανεξάρτητο μη εκτελεστικό μέλος
Ιωάννης Κωστόπουλος <sup>1</sup>	Μέλος	Αντιπρόεδρος Ανεξάρτητο μη εκτελεστικός
Nicholaos Krenteras	Μέλος	Ανεξάρτητο μη εκτελεστικό μέλος
Ιωάννης Κυριακόπουλος <sup>2</sup>	Μέλος	Ανεξάρτητο μη εκτελεστικό μέλος

<sup>1</sup> από 08.06.2023

<sup>2</sup> έως 07.06.2023



## Επιτροπή Τοποθετήσεων Στελεχών, Ανάδειξης Υποψηφίων Μελών ΔΣ και Αμοιβών

Η επιτροπή αποτελείται από 5 μη εκτελεστικά μέλη του Διοικητικού Συμβουλίου, εκ των οποίων τα 3, τουλάχιστον, είναι εκ των ανεξαρτήτων μελών του. Τα μέλη της επιτροπής ορίζονται, παύονται και αντικαθίστανται από το Διοικητικό Συμβούλιο της Εταιρείας. Καθήκοντα προέδρου ανατίθενται από το Διοικητικό Συμβούλιο σε ένα από τα ανεξάρτητα μη εκτελεστικά μέλη της επιτροπής το οποίο θα πρέπει να έχει υπηρετήσει στην επιτροπή ως μέλος τουλάχιστον ένα έτος.

Βασικές αρμοδιότητες της επιτροπής είναι:

Ο εντοπισμός, έρευνα, αξιολόγηση και εισήγηση προς το Διοικητικό Συμβούλιο προσώπου ή προσώπων καταλλήλων να διαδεχθούν τον πρόεδρο, το Διευθύνοντα Σύμβουλο και τα λοιπά μέλη του Διοικητικού Συμβουλίου, σε περίπτωση παραίτησης ή διαρκούς αδυναμίας εκτέλεσης των καθηκόντων τους για οποιοδήποτε λόγο κατά την διάρκεια της θητείας τους

Ο εντοπισμός, έρευνα, αξιολόγηση και υποβολή προτάσεως προς έγκριση από το Διοικητικό Συμβούλιο ή από την Γενική Συνέλευση, καταλόγου με πρόσωπα κατάλληλα να εκλεγούν από την Γενική Συνέλευση ως μέλη του Διοικητικού Συμβουλίου της Εταιρείας

Η εκτίμηση της καταλληλότητας της δομής, του μεγέθους, της σύνθεσης και της απόδοσης του Διοικητικού Συμβουλίου και των επιτροπών του και η υποβολή εισηγήσεων προς αυτό σε σχέση με τυχόν απαιτούμενες μεταβολές

Η αξιολόγηση του συνδυασμού ευρύτητας γνώσεων, δεξιοτήτων και πείρας σε ατομικό επίπεδο των μελών του Διοικητικού Συμβουλίου και αυτού ως συνόλου και η υποβολή σχετικών αναφορών στο Διοικητικό Συμβούλιο

Η αξιολόγηση της απόδοσης των εκτελεστικών μελών της Διοίκησης κατά την εκάστοτε τρέχουσα οικονομική χρήση, σε συνάρτηση πάντοτε προς τους στόχους του εγκεκριμένου προϋπολογισμού και τις κρατούσες συνθήκες στην αγορά

Ο σχεδιασμός και η περαιτέρω ανάπτυξη αρχών και κανόνων πολιτικής σχετικά με το σύστημα αποδοχών (π.χ. Πολιτική Αποδοχών) των μελών του Διοικητικού Συμβουλίου, συμπεριλαμβανομένων των εκτελεστικών μελών του Διοικητικού Συμβουλίου και των διευθυντικών στελεχών με τρόπο που να εξασφαλίζει σεβασμό των αρχών της διαφάνειας και της εταιρικής διακυβέρνησης

## Σύνθεση Επιτροπής Αμοιβών

Όνοματεπώνυμο	Θέση	Θέση στο ΔΣ
Πολυξένη Καζόλη	Πρόεδρος	Ανεξάρτητο μη εκτελεστικό μέλος
Γεώργιος Χαντζηνικολάου	Μέλος	Πρόεδρος, ανεξάρτητο μη εκτελεστικό μέλος
Κωνσταντίνος Βασιλείου	Μέλος	Ανεξάρτητο μη εκτελεστικό μέλος
Nicholaos Krenteras	Μέλος	Ανεξάρτητο μη εκτελεστικό μέλος
Σπυριδούλα Παπαγιαννίδου	Μέλος	Ανεξάρτητο μη εκτελεστικό μέλος

## Επιτροπή Στρατηγικού Σχεδιασμού

Σκοπός της Επιτροπής Στρατηγικού Σχεδιασμού είναι να υποστηρίξει τα εκτελεστικά μέλη του Διοικητικού Συμβουλίου στην διαμόρφωση και ανάπτυξη της στρατηγικής του Ομίλου, στην λήψη αποφάσεων για θέματα που σχετίζονται με την στρατηγική και την υλοποίηση των στρατηγικών στόχων.

Για την εκπλήρωση του σκοπού της η επιτροπή είναι επιφορτισμένη με τις ακόλουθες αρμοδιότητες:

Την διασφάλιση ότι ο Όμιλος θα αναπτύξει μία καλά καθορισμένη μεσοπρόθεσμη στρατηγική καθώς και αντίστοιχα ετήσια επιχειρηματικά σχέδια σύμφωνα με τις οδηγίες του Διοικητικού Συμβουλίου

Την παρακολούθηση και ανάλυση των παραπάνω καθώς και σημαντικών θεμάτων και πρωτοβουλιών που σχετίζονται με αυτά, και, όταν απαιτείται στο πλαίσιο αυτό, την σύνταξη εισηγήσεων προς το Διοικητικό Συμβούλιο

Την εξέταση και τακτική ανασκόπηση των βασικών στρατηγικών έργων και δράσεων του Ομίλου, καθώς και του βαθμού επίτευξής τους

Την εξέταση και, εφόσον απαιτείται, την υποβολή προτάσεων στο Διοικητικό Συμβούλιο για όλα τα ζητήματα στρατηγικής σημασίας για τον Όμιλο τα οποία θέτει προς συζήτηση ο Πρόεδρος ή ο Διευθύνων Σύμβουλος

Την επίβλεψη και ανάλυση της στρατηγικής βιώσιμης ανάπτυξης του Ομίλου με στόχο την συνεχή βελτίωση της απόδοσής του σε περιβαλλοντικά και κοινωνικά θέματα και ζητήματα εταιρικής διακυβέρνησης (ESG), λαμβάνοντας υπόψη τις τελευταίες εξελίξεις στον τομέα του ESG, καθώς και την υποβολή προτάσεων προς το Διοικητικό Συμβούλιο, όταν αυτό κρίνεται σκόπιμο

## Σύνθεση Επιτροπής Στρατηγικού Σχεδιασμού

Όνοματεπώνυμο	Θέση	Θέση στο ΔΣ
Γεώργιος Χαντζηνικολάου	Πρόεδρος	Πρόεδρος, ανεξάρτητο μη εκτελεστικό μέλος
Ιωάννης Κωστόπουλος <sup>1</sup>	Μέλος	Αντιπρόεδρος, ανεξάρτητο μη εκτελεστικό μέλος
Γιάννος Κοντόπουλος	Μέλος	Εκτελεστικό μέλος
Κωνσταντίνος Βασιλείου	Μέλος	Ανεξάρτητο μη εκτελεστικό μέλος
Δημήτριος Δόσης	Μέλος	Ανεξάρτητο μη εκτελεστικό μέλος
Γεώργιος Δουκίδης	Μέλος	Ανεξάρτητο μη εκτελεστικό μέλος
Πολυξένη Καζόλη <sup>1</sup>	Μέλος	Ανεξάρτητο μη εκτελεστικό μέλος
Θεανώ Καρποδίνη <sup>1</sup>	Μέλος	Ανεξάρτητο μη εκτελεστικό μέλος
Nicholaos Krenteras <sup>1</sup>	Μέλος	Ανεξάρτητο μη εκτελεστικό μέλος
Σπυριδούλα Παπαγιαννίδου	Μέλος	Ανεξάρτητο μη εκτελεστικό μέλος
Thomas Zeeb <sup>1</sup>	Μέλος	Ανεξάρτητο μη εκτελεστικό μέλος
Ιωάννης Εμίρης <sup>2</sup>	Μέλος	Μη εκτελεστικό μέλος
Αλέξιος Πιλάβιος <sup>2</sup>	Μέλος	Μη εκτελεστικό μέλος
Παντελής Τζωρτζάκης <sup>2</sup>	Μέλος	Ανεξάρτητο μη εκτελεστικό μέλος

<sup>1</sup> από 08.06.2023

<sup>2</sup> έως 07.06.2023



## Επιτροπή Κινδύνων

Η Επιτροπή Κινδύνων, αποτελείται από τουλάχιστον 3 μη εκτελεστικά μέλη του Δ.Σ. με τουλάχιστον το 1/3 αυτών ανεξάρτητα, τα οποία διαθέτουν επαρκή γνώση στον τομέα στον οποίο δραστηριοποιείται η Εταιρεία καθώς και κατάλληλες γνώσεις, δεξιότητες και εξειδίκευση, για να κατανοούν και να παρακολουθούν την στρατηγική ανάληψη κινδύνων της Εταιρείας.

Η Επιτροπή Κινδύνων λειτουργεί ως υποστηρικτική επιτροπή προς το Δ.Σ. σε θέματα διαχείρισης κινδύνου και έχει την ευθύνη άσκησης των καθηκόντων που καθορίζονται στον κανονισμό λειτουργίας της, ώστε να είναι σε θέση να υποβοηθά, να συμβουλεύει και να υποστηρίζει το Δ.Σ. στο έργο του σε σχέση με:

Την χάραξη της κατάλληλης στρατηγικής για την ανάληψη των κινδύνων και τον καθορισμό αποδεκτών ανωτάτων ορίων ανάληψης κινδύνου, καθώς επίσης και την εποπτεία της εφαρμογής τους

Την καθιέρωση αρχών και κανόνων που θα διέπουν την διαχείριση κινδύνων όσον αφορά στην αναγνώριση, πρόβλεψη, μέτρηση, παρακολούθηση, έλεγχο και αντιμετώπισή τους

Την ανάπτυξη εσωτερικού συστήματος διαχείρισης κινδύνων και την ενσωμάτωση κατάλληλων πολιτικών διαχείρισης κινδύνων στην λήψη των επιχειρηματικών αποφάσεων

Την συμμόρφωση της εταιρείας, μέσω κατάλληλων μέτρων και διαδικασιών, με όσα προβλέπει το θεσμικό πλαίσιο για την λειτουργία διαχείρισης κινδύνων

Την διασφάλιση και τον έλεγχο της ανεξαρτησίας, της επάρκειας και της αποτελεσματικότητας της μονάδας διαχείρισης κινδύνου

## Σύνθεση Επιτροπής Κινδύνων

Όνοματεπώνυμο	Θέση	Θέση στο ΔΣ
Γεώργιος Δουκίδης	Πρόεδρος	Ανεξάρτητο μη εκτελεστικό μέλος
Ιωάννης Κωστόπουλος <sup>1</sup>	Μέλος	Αντιπρόεδρος, ανεξάρτητο μη εκτελεστικό μέλος
Θεανώ Καρποδίνη	Μέλος	Ανεξάρτητο μη εκτελεστικό μέλος
Σπυριδούλα Παπαγιαννίδου	Μέλος	Ανεξάρτητο μη εκτελεστικό μέλος
Thomas Zeeb <sup>1</sup>	Μέλος	Ανεξάρτητο μη εκτελεστικό μέλος
Ιωάννης Εμίρης <sup>2</sup>	Μέλος	Μη εκτελεστικό μέλος
Αλέξιος Πιλάβιος <sup>2</sup>	Μέλος	Μη εκτελεστικό μέλος

<sup>1</sup> από 08.06.2023

<sup>2</sup> έως 07.06.2023

## Συμβουλευτική Επιτροπή για την Πληροφορική

Σκοπός της Επιτροπής είναι η παροχή συμβουλών στο Διοικητικό Συμβούλιο για την διαμόρφωση και την υλοποίηση της στρατηγικής του Ομίλου σχετικά με την πληροφορική, με βάση τις κατευθύνσεις του Διοικητικού Συμβουλίου, τις διεθνείς βέλτιστες πρακτικές, τις κανονιστικές απαιτήσεις, τους κανονισμούς και τις λειτουργίες των εταιρειών του Ομίλου, καθώς και η παρακολούθηση της υλοποίησης στην πράξη αυτής της στρατηγικής.

Αναλυτικότερα, ο σκοπός της Επιτροπής είναι η παροχή συμβουλών και κατευθύνσεων στην Επιτελική Διεύθυνση Τεχνολογίας:

**Ως προς την ευθυγράμμιση των στόχων και δραστηριοτήτων της με τους στρατηγικούς στόχους και τα επιχειρησιακά σχέδια του Ομίλου**

**Ως προς την κατάρτιση στρατηγικού σχεδίου πληροφορικής σύμφωνα με την στρατηγική του Ομίλου**

**Ως προς τη διακυβέρνηση της πληροφορικής στον Όμιλο και την οργάνωση των αντίστοιχων πόρων του Ομίλου**

## Σύνθεση Συμβουλευτικής Επιτροπής για την Πληροφορική

Όνοματεπώνυμο	Θέση	Θέση στο ΔΣ
Γεώργιος Δουκίδης	Πρόεδρος	Ανεξάρτητο μέλος μη εκτελεστικό μέλος
Δημήτριος Δόσης	Μέλος	Ανεξάρτητο μέλος μη εκτελεστικό μέλος
Thomas Zeeb <sup>1</sup>	Μέλος	Ανεξάρτητο μέλος μη εκτελεστικό μέλος
Θεανώ Καρποδίνη <sup>2</sup>	Μέλος	Ανεξάρτητο μέλος μη εκτελεστικό μέλος
Ιωάννης Κυριακόπουλος <sup>2</sup>	Μέλος	Ανεξάρτητο μη εκτελεστικό μέλος
Παντελής Τζωρτζάκης <sup>2</sup>	Μέλος	Ανεξάρτητο μέλος μη εκτελεστικό μέλος

<sup>1</sup> από 08.06.2023

<sup>2</sup> έως 07.06.2023



## Λοιπές Επιτροπές


### Επιτροπή Εποπτείας Δεικτών Χρηματιστηρίου Αθηνών

Η σύσταση Επιτροπής Εποπτείας Δεικτών προβλέπεται από τον Κανονισμό (ΕΕ) 2016/1011 του Ευρωπαϊκού Κοινοβουλίου και του Συμβουλίου της 8ης Ιουνίου 2016, σχετικά με τους δείκτες που χρησιμοποιούνται ως δείκτες αναφοράς σε χρηματοπιστωτικά μέσα και χρηματοπιστωτικές συμβάσεις ή για την μέτρηση της απόδοσης επενδυτικών κεφαλαίων, (Benchmark Regulation ή BMR) και του κατ' Εξουσιοδότηση Κανονισμού (ΕΕ) 2018/1637 της Επιτροπής.

Σκοπός της επιτροπής είναι η επίβλεψη της μεθοδολογίας των δεικτών και του πλαισίου ελέγχου του Χρηματιστηρίου Αθηνών σχετικά με την παροχή δεικτών και η επανεξέταση και η αξιολόγηση των διαδικασιών παροχής των δεικτών.

### Σύνθεση Επιτροπής Εποπτείας Δεικτών Χρηματιστηρίου Αθηνών

Όνοματεπώνυμο	Θέση	Θέση στο ΔΣ
<b>Νικόλαος Κοσκολέτος</b>	Πρόεδρος	Επιτελικός Διευθυντής Χρηματοοικονομικών και Σχέσεων με Εκδότριες
<b>Νικόλαος Πορφύρης</b>	Μέλος	Επιτελικός Διευθυντής Επιχειρησιακών Λειτουργιών
<b>Ανδρέας Δασκαλάκης</b>	Μέλος	Διευθυντής Ανάπτυξης Νέων Αγορών και Διεθνών Δραστηριοτήτων



## Διοικούσα Επιτροπή Χρηματιστηριακών Αγορών

Σκοπός της επιτροπής είναι ιδίως η λήψη αποφάσεων σε θέματα πρόσβασης στις αγορές, διαπραγμάτευσης στις αγορές, εισαγωγής χρηματοπιστωτικών μέσων και ένταξης σε κατηγορίες, υποχρεώσεις ενημέρωσης των εισηγμένων εταιρειών, επιβολής μέτρων σύμφωνα με την ενότητα 6 του Κανονισμού του Χρηματιστηρίου Αθηνών, καθώς και λοιπών θεμάτων που άπτονται της λειτουργίας των αγορών και εφαρμογής του Κανονισμού του Χρηματιστηρίου Αθηνών, όπως αυτά εξειδικεύονται στον Κανονισμό Λειτουργίας της Διοικούσας Επιτροπής Χρηματιστηριακών Αγορών. Περαιτέρω, η επιτροπή έχει την αρμοδιότητα για την τροποποίηση του Κανονισμού του Χρηματιστηρίου Αθηνών καθώς και για την έκδοση αποφάσεων σε εκτέλεση του Κανονισμού του Χρηματιστηρίου Αθηνών, σύμφωνα με την παράγραφο 7.1.3.

## Σύνθεση Διοικούσας Επιτροπής Χρηματιστηριακών Αγορών

Όνομ/νυμο	Θέση	Ιδιότητα
<b>Γιάννος Κοντόπουλος</b>	Πρόεδρος	Διευθύνων Σύμβουλος, εκτελεστικό μέλος
<b>Νικόλαος Πορφύρης</b>	Αντιπρόεδρος	Επιτελικός Διευθυντής Επιχειρησιακών Λειτουργιών, εκτελεστικό μέλος
<b>Σμαράγδα Ρηγάκου</b>	Μέλος	Διευθύντρια Νομικών, Ρυθμιστικών Υπηρεσιών και Κανονιστικής Συμμόρφωσης, εκτελεστικό μέλος
<b>Νικόλαος Πιμπλής</b>	Μέλος	Δικηγόρος, μη εκτελεστικό μέλος
<b>Αθανάσιος Αρβανίτης</b>	Μέλος	Επικεφαλής του Τομέα Διαχείρισης Διαθεσίμων & Χρηματαγορών του Ομίλου της Τράπεζας Πειραιώς, μη εκτελεστικό μέλος
<b>Νικόλαος Βέττας</b>	Μέλος	Γενικός Διευθυντής του Ιδρύματος Οικονομικών και Βιομηχανικών Ερευνών (IOBE) και Καθηγητής του Τμήματος Οικονομικής Επιστήμης στο Οικονομικό Πανεπιστήμιο Αθηνών, μη εκτελεστικό μέλος
<b>Κίμων Βολίκας</b>	Μέλος	Διευθύνων Σύμβουλος ΤΕΚΑ, μη εκτελεστικό μέλος
<b>Αθανάσιος Κουλορίδας</b>	Μέλος	Δικηγόρος, Επίκουρος Καθηγητής Δικαίου Εταιρειών και Κεφαλαιαγοράς στο Οικονομικό Πανεπιστήμιο Αθηνών και Πρόεδρος της ΕΝΕΙΣΕΤ, μη εκτελεστικό μέλος
<b>Θεοφάνης Μυλωνάς</b>	Μέλος	Πρόεδρος και Διευθύνων Σύμβουλος της Euro-bank Asset Management Α.Ε.Δ.Α.Κ. και Γραμματέας της Ένωσης Θεσμικών Επενδυτών, μη εκτελεστικό μέλος
<b>Γεώργιος Πολίτης</b>	Μέλος	Διευθύνων Σύμβουλος της EUROXX Χρηματιστηριακή ΑΕΠΕΥ, μη εκτελεστικό μέλος
<b>Αθανάσιος Σαββάκης</b>	Μέλος	Επίτιμος Πρόεδρος του Συνδέσμου Βιομηχανιών Βορείου Ελλάδος, μη εκτελεστικό μέλος

Με σχετική απόφασή της η Επιτροπή συνέστησε τις εξής υπο - Επιτροπές:

**Επιτροπή Εισαγωγών & Λειτουργίας Αγορών**

**Επιτροπή Εταιρικών Πράξεων**





# ESG και Βιωσιμότητα

---

Η δέσμευσή μας στην βιώσιμη ανάπτυξη και τις αρχές του ESG διαμορφώνει το μέλλον της ελληνικής κεφαλαιαγοράς, ενισχύοντας την εμπιστοσύνη των επενδυτών και δημιουργώντας μακροπρόθεσμη αξία για την κοινωνία.

---



## Βιώσιμη Χρηματοδότηση

Η ευαισθητοποίηση σε περιβαλλοντικά και κοινωνικά θέματα καθώς και σε θέματα εταιρικής διακυβέρνησης (ESG) αποτελεί κρίσιμο παράγοντα για την βιώσιμη ανάπτυξη της ελληνικής επιχειρηματικότητας. Η αυξανόμενη επίγνωση των εταιρειών για τον αντίκτυπο των δραστηριοτήτων τους στους παραπάνω τομείς έχει οδηγήσει σε μια στροφή προς την ένταξη των αρχών του ESG στις επιχειρηματικές στρατηγικές. Παράλληλα, οι επενδυτές στρέφονται προς επενδύσεις όχι μόνο με κριτήριο την οικονομική απόδοση, αλλά και τον βαθμό υιοθέτησης πρακτικών βιωσιμότητας από τις επιχειρήσεις, όπως η μείωση των εκπομπών αερίων του θερμοκηπίου, ο σεβασμός της διαφορετικότητας, η προώθηση της συμπερίληψης και η αύξηση της διαφάνειας στις επιχειρηματικές δραστηριότητες.

Η δέσμευση του Ομίλου Χρηματιστηρίου Αθηνών στην βιώσιμη ανάπτυξη αποτελεί ακρογωνιαίο λίθο της στρατηγικής μας. Θεωρούμε ότι η βασική αποστολή μας είναι να βοηθήσουμε τις εταιρείες να αποκτούν πρόσβαση σε κεφάλαια με διαφανή τρόπο, και αναγνωρίζουμε τον κομβικό ρόλο της βιωσιμότητας στην επίτευξη μακροπρόθεσμης αξίας για τις επιχειρήσεις, τους επενδυτές και την κοινωνία στο σύνολό της.

Για τον λόγο αυτό, επενδύουμε σε πρωτοβουλίες που προάγουν τις αρχές του ESG και υιοθετούμε πρακτικές που ενισχύουν την διαφάνεια και την υπευθυνότητα.

### Η στρατηγική μας στον τομέα του ESG εστιάζει σε τρεις βασικούς άξονες:



#### Προώθηση της διαφάνειας

Με τις πρωτοβουλίες μας δημιουργούμε εργαλεία και υπηρεσίες που βοηθούν τις εταιρείες να δημοσιοποιούν συγκρίσιμες και ποιοτικές ESG πληροφορίες.



#### Προώθηση των βιώσιμων επενδύσεων

Αναπτύσσουμε επενδυτικά εργαλεία και λύσεις που προβάλλουν τις εταιρείες με υψηλές ESG επιδόσεις.



#### Εκπαίδευση του οικοσυστήματος

Διευρύνουμε την συνεργασία μας με το οικοσύστημά μας και υποστηρίζουμε όλους τους φορείς που προωθούν την βιώσιμη ανάπτυξη στην Ελλάδα.

Από το 2018, ο Όμιλος έχει υλοποιήσει μία σειρά από δράσεις για την κινητοποίηση του οικοσυστήματος σε θέματα που αφορούν το ESG, ανταποκρινόμενος στον θεσμικό του ρόλο στην ελληνική κεφαλαιαγορά. Οι δράσεις αυτές περιλαμβάνουν μεταξύ άλλων, συμμετοχή στην πρωτοβουλία Sustainable Stock Exchanges των Ηνωμένων Εθνών, την έκδοση του Οδηγού Δημοσιοποίησης ESG Πληροφοριών, την δημιουργία του ATHEX ESG Δείκτη και της πληροφοριακής ενότητας ATHEX BONDS GREENet καθώς και την διοργάνωση σειράς σεμιναρίων με θέμα το ESG και την βιώσιμη χρηματοδότηση.

## Πρωτοβουλίες ESG 2023

### 01 ATHEX ESG Data Portal

Το 2023 το Χρηματιστήριο Αθηνών δημιούργησε την νέα ψηφιακή πλατφόρμα συλλογής ESG Πληροφοριών, ATHEX ESG Data Portal, που αποσκοπεί στην ψηφιοποίηση όλων των διαδικασιών συλλογής και αποστολής πληροφοριών ESG των εταιρειών προς το Χρηματιστήριο Αθηνών.

Η πλατφόρμα αυτή έχει ως στόχο να λειτουργήσει ως κεντρικό σημείο συγκέντρωσης ESG δεδομένων για εταιρείες, εισηγμένες και μη, αλλά και για επενδυτές που επιθυμούν να βρίσκουν τυποποιημένες, και κατά συνέπεια ευκολότερα συγκρίσιμες ESG πληροφορίες.

Περισσότερες από 120 εταιρείες έχουν ήδη εγγραφεί στην νέα αυτή πλατφόρμα, με πολλές από αυτές να αξιοποιούν παράλληλα και τις νέες υπηρεσίες για την βελτίωση της δημοσιοποίησης των ESG πληροφοριών τους.

### 02 ESG Transparency Methodology στο Δείκτη ATHEX ESG

Το 2023 το Χρηματιστήριο Αθηνών ενίσχυσε την μεθοδολογία για τον υπολογισμό του ESG Transparency Score, το οποίο χρησιμοποιείται και στον υπολογισμό του Δείκτη ATHEX ESG Index, λαμβάνοντας υπόψη την έννοια της ουσιαστικότητας (materiality).

Η μεθοδολογία έχει επισκοπηθεί από το Εργαστήριο Επενδυτικών Εφαρμογών (ΕΠΕΦΑ) του Εθνικού και Καποδιστριακού Πανεπιστημίου Αθηνών (Ε.Κ.Π.Α.) και εξετάζει το ποσοστό (%) διαφάνειας που παρουσιάζουν οι εταιρείες ως προς τους δείκτες του Οδηγού Δημοσιοποίησης Πληροφοριών ESG του Χρηματιστηρίου Αθηνών.

Αξίζει να σημειωθεί ότι η μεθοδολογία δεν αφορά την επίδοση των εταιρειών επί των δεικτών του οδηγού, διαχρονικά ή/και σε σύγκριση με άλλες εταιρείες. Επίσης, η μεθοδολογία λαμβάνει υπόψη της την έννοια της ουσιαστικότητας (materiality) και ενισχύει την βαρύτητα ποιοτικών δεικτών καθώς αναδεικνύουν ότι η εταιρεία διαθέτει έναν ευρύτερο μηχανισμό για την διαχείριση θεμάτων ESG.



# Δραστηριότητες Ομίλου το 2023





## Εισαγωγές Μετοχών και Ομολόγων

Το 2023 οι εκδότριες άντλησαν συνολικά €1,7 δισ., εκ των οποίων €600 εκ. μέσω ομολογιακών εκδόσεων.

Οι μεγαλύτερες εισαγωγές που πραγματοποιήθηκαν, με βάση το ύψος κεφαλαίων που αντλήθηκαν ήταν οι εξής:



### Εισαγωγές Μετοχών (IPO, AMK) \*

Εταιρεία	Εταιρική πράξη	Αντληθέντα κεφάλαια (€εκ.)	Σχόλιο
Optima Bank	IPO	151	
Trade Estates	IPO	56	
Orilina Properties	IPO	31	
AustriaCard Holdings AG	IPO	0	Παράλληλη έναρξη διαπραγμάτευσης στα Χρηματιστήρια Αθηνών και Βιέννης
Attica Bank	AMK	473	
Intralot	AMK	135	
ΟΠΑΠ	AMK	106	Επανεπένδυση μερίσματος
Trastor	AMK	75	

\* IPO – Initial Public Offer (νέα εισαγωγή) | AMK – Αύξηση Μετοχικού Κεφαλαίου

Το Νοέμβριο 2023, το Ταμείο Χρηματοπιστωτικής Σταθερότητας (ΤΧΣ) διέθεσε 22% των υφιστάμενων μετοχών της Εθνικής Τράπεζας (ΕΤΕ) στο πλαίσιο της επιτυχούς ολοκλήρωσης διάθεσης μέσω Προσφοράς. Μετοχές αξίας €1,1 δισ. μεταβιβάστηκαν σε ιδιώτες επενδυτές, σηματοδοτώντας την μερική αποκρατικοποίηση της Τράπεζας.

Είχαν προηγηθεί μέσα στο 2023 οι πωλήσεις του 1,4% των μετοχών της Eurobank (ΕΥΡΩΒ) αξίας €93,7 εκ. τον Σεπτέμβριο και του 9% της Alpha Bank (ΑΛΦΑ) αξίας €293,5 εκ. τον Οκτώβριο. Με αυτές τις συναλλαγές το ΤΧΣ αποεπένδυσε από τις δύο τράπεζες, σηματοδοτώντας την επιστροφή τους στον ιδιωτικό τομέα.

### Εισαγωγές Ομολόγων

Εταιρεία	Διάρκεια   Επιτόκιο	Αντληθέντα κεφάλαια (€εκ.)	Σχόλιο
Mytilineos	7 έτη   4,0%	500,0	
Ideal Holdings	5 έτη   5,5%	100,0	

## Νέες Εισαγωγές στην Αγορά Μετοχών



### AUSTRIACARD HOLDINGS AG

Το Χρηματιστήριο Αθηνών υποδέχθηκε στις 23 Μαρτίου την Διοίκηση και στελέχη της AUSTRIACARD HOLDINGS AG με αφορμή την παράλληλη έναρξη διαπραγμάτευσης των μετοχών της στα Χρηματιστήρια Αθηνών και Βιέννης. Ο Group CEO της εταιρείας κ. Παναγιώτης Σπυρόπουλος κήρυξε την έναρξη της συνεδρίασης του Χρηματιστηρίου χαρακτηρίζοντας την ημέρα ορόσημο για τον Όμιλό της.



#### Συνοπτικά Στοιχεία Εισαγωγής AUSTRIACARD HOLDINGS AG

Αριθμός νέων μετοχών	16.862.067
Αντληθέντα κεφάλαια	-
Τιμή διάθεσης	€ 13,42 ανά μετοχή
Συνολικός αριθμός μετοχών	€ 1,00
Ονομαστική αξία	AT0000A325L0   ACAG
ISIN   Σύμβολο μετοχής	Κύρια Αγορά
Έναρξη διαπραγμάτευσης μετοχών	23 Μαρτίου 2023
Περισσότερες πληροφορίες	<a href="http://www.athexgroup.gr/el/company-profile/-/select-company/1498">www.athexgroup.gr/el/company-profile/-/select-company/1498</a>

## MED ABEE

Το Χρηματιστήριο Αθηνών υποδέχθηκε στις 7 Ιουλίου την Διοίκηση και στελέχη της MED ABEE με αφορμή την έναρξη διαπραγμάτευσης των 11.917.870 κοινών ονομαστικών μετοχών της εταιρείας στην αγορά EN.A PLUS του Χρηματιστηρίου Αθηνών. Ο Διευθύνων Σύμβουλος της MED κ. Λεωνίδα Ζησιάδης κήρυξε την έναρξη της συνεδρίασης και επεσήμανε μεταξύ άλλων πως η έναρξη της εταιρείας στην Εναλλακτική Αγορά αποτελεί το επιστέγασμα της μακράς πορείας της αλλά και της δυναμικής της νέας διοίκησης.



### Συνοπτικά Στοιχεία Εισαγωγής MED ABEE

Αριθμός νέων μετοχών	11.917.870
Αντληθέντα κεφάλαια	-
Τιμή διάθεσης	€ 0,85
Συνολικός αριθμός μετοχών	€ 0,24
Ονομαστική αξία	GRS530003003   MED
ISIN   Σύμβολο μετοχής	Εναλλακτική Αγορά
Έναρξη διαπραγμάτευσης μετοχών	7 Ιουλίου 2023
Περισσότερες πληροφορίες	<a href="https://www.athexgroup.gr/el/company-profile/-/select-company/1506">https://www.athexgroup.gr/el/company-profile/-/select-company/1506</a>

## OPTIMA BANK

Το Χρηματιστήριο Αθηνών υποδέχθηκε στις 4 Οκτωβρίου την Διοίκηση, στελέχη και συνεργάτες της Optima bank με αφορμή την έναρξη διαπραγμάτευσης των μετοχών της στην Κύρια Αγορά. Την έναρξη της συνεδρίασης κήρυξαν ο Πρόεδρος της Optima bank Γεώργιος Τανισκίδης και ο Διευθύνων Σύμβουλος Δημήτρης Κυπαρίσσης ο οποίος υπογράμμισε πως πρόκειται για την πρώτη εισαγωγή τράπεζας στο Χρηματιστήριο μετά από 17 χρόνια και το μεγαλύτερο IPO από το 2010. Την εκδήλωση τίμησε με την παρουσία του και η Α.Ε. ο Πρέσβης των ΗΠΑ στην Ελλάδα κ. Γιώργος Τσούνης.



### Συνοπτικά Στοιχεία Εισαγωγής OPTIMA BANK

Αριθμός νέων μετοχών	21.000.000
Αντληθέντα κεφάλαια	€ 151.200.000
Τιμή διάθεσης	€ 7,20
Συνολικός αριθμός μετοχών	73.694.142
Ονομαστική αξία	€ 3,45
ISIN   Σύμβολο μετοχής	GRS533003000   OPTIMA
Έναρξη διαπραγμάτευσης μετοχών	4 Οκτωβρίου 2023
Περισσότερες πληροφορίες	<a href="http://www.athexgroup.gr/el/company-profile/-/select-company/1510">www.athexgroup.gr/el/company-profile/-/select-company/1510</a>

## TRADE ESTATES Α.Ε.Ε.Α.Π.

Στις 10 Νοεμβρίου, το Χρηματιστήριο Αθηνών υποδέχθηκε στελέχη της Διοίκησης της «Trade Estates Ανώνυμη Εταιρεία Επενδύσεων Ακίνητης Περιουσίας» καθώς και εκπροσώπους των αναδόχων της δημόσιας προσφοράς της εταιρείας, με αφορμή την έναρξη διαπραγμάτευσης των μετοχών της στην Κύρια Αγορά του Χρηματιστηρίου. «Η Trade Estates είναι μια εταιρεία με μοναδικά ποιοτικά χαρακτηριστικά χαρτοφυλακίου στον κλάδο των Επενδύσεων Ακίνητης Περιουσίας στην χώρα μας.» υπογράμμισε μεταξύ άλλων ο πρόεδρος της Trade Estates, Βασίλειος Φουρλής, κηρύσσοντας την έναρξη της συνεδρίασης.



### Συνοπτικά Στοιχεία Εισαγωγής TRADE ESTATES

Αριθμός νέων μετοχών	29.107.983
Αντληθέντα κεφάλαια	€ 55.887.327
Τιμή διάθεσης	€ 1,92
Συνολικός αριθμός μετοχών	120.528.771
Ονομαστική αξία	€ 1,60
ISIN   Σύμβολο μετοχής	GRS534003009   ΤΡΕΣΤΑΤΕΣ
Έναρξη διαπραγμάτευσης μετοχών	10 Νοεμβρίου 2023
Περισσότερες πληροφορίες	<a href="http://www.athexgroup.gr/el/company-profile/-/select-company/1513">www.athexgroup.gr/el/company-profile/-/select-company/1513</a>

## Orilina Properties Α.Ε.Ε.Α.Π.

Στις 11 Δεκεμβρίου το Χρηματιστήριο Αθηνών υποδέχθηκε την Διοίκηση, στελέχη και συνεργάτες της Orilina Properties Α.Ε.Ε.Α.Π. με αφορμή την εισαγωγή των τίτλων της στην Κύρια Αγορά. Κηρύσσοντας την έναρξη της συνεδρίασης, ο Διευθύνων Σύμβουλος της εταιρείας Μάριος Αποστολίνος υπογράμμισε πως η Orilina ξεκινά την πορεία της στο Χρηματιστήριο Αθηνών με ισχυρή μετοχική βάση και σημαντική διασπορά ενώ διαθέτει ένα δυναμικό πλάνο ανάπτυξης που θα υποστηριχθεί από τα αντληθέντα κεφάλαια.



### Συνοπτικά Στοιχεία Εισαγωγής ORILINA PROPERTIES Α.Ε.Ε.Α.Π.

Αριθμός νέων μετοχών	32.200.000
Αντληθέντα κεφάλαια	€ 30.590.000
Τιμή διάθεσης	€ 0,95
Συνολικός αριθμός μετοχών	138.218.440
Ονομαστική αξία	€ 0,87
ISIN   Σύμβολο μετοχής	GRS535003008   ORILINA
Έναρξη διαπραγμάτευσης μετοχών	11 Δεκεμβρίου 2023
Περισσότερες πληροφορίες	<a href="http://www.athexgroup.gr/el/company-profile/-/select-company/1514">www.athexgroup.gr/el/company-profile/-/select-company/1514</a>



# DOTSOFT AE

Στις 10 Αυγούστου 2023, ξεκίνησε η διαπραγμάτευση των τίτλων της εταιρείας Dotssoft AE στην Εναλλακτική Αγορά του Χρηματιστηρίου.



10.08  
2023

## Συνοπτικά Στοιχεία Εισαγωγής DOTSOFT AE

Αριθμός Νέων Μετοχών	520.000
Αντληθέντα Κεφάλαια	€ 2.002.000
Τιμή Διάθεσης Νέων Μετοχών	€ 3,85
Συνολικός Αριθμός Μετοχών	3.120.000
Ονομαστική Αξία	€ 0,10
ISIN   Σύμβολο	GRS531003002   ΝΤΟΤΣΟΦΤ
Αγορά Διαπραγμάτευσης	Εναλλακτική Αγορά
Έναρξη Διαπραγμάτευσης	10 Αυγούστου 2023
Περισσότερες Πληροφορίες	<a href="http://www.athexgroup.gr/el/company-profile/-/select-company/1508">www.athexgroup.gr/el/company-profile/-/select-company/1508</a>

## Σημαντικές Εταιρικές Συναλλαγές

73	+2.2721	+8.0378	+13.18
50	+2.2190	+7.7647	N/A
47	+2.1965	+7.8329	+12.90
07	+2.1900	N/A	N/A
20	+2.1407	+7.3712	+12.32
68	+2.1114	+7.5340	+12.80
25	+1.9872	+7.1656	+12.00
76	+1.9747	+7.0187	N/A
22	+1.9697	+6.4780	+10.40
1207	+0.9981	+0.9015	+1.9449
+0.1145	+0.3876	+0.8663	+1.8987
+0.1077			+7.1852



## EUROBANK ERGASIAS YΠHPECΙΩN

### Απόκτηση μετοχών κυριότητας του Ταμείου Χρηματοπιστωτικής Σταθερότητας από την EUROBANK ERGASIAS YΠHPECΙΩN

Ημερομηνία Συναλλαγής	9 Οκτωβρίου 2023
Αριθμός Μετοχών	52.080.673
Τιμή Συναλλαγής	€ 1,80
Αξία Συναλλαγής	€ 93.745.211

## ALPHA YΠHPECΙΩN & CΥMMETOXΩN

### Πώληση μετοχών κυριότητας του Ταμείου Χρηματοπιστωτικής Σταθερότητας στην UniCredit S.p.A.

Ημερομηνία Συναλλαγής	12 Νοεμβρίου 2023
Αριθμός Μετοχών	211.138.299
Τιμή Συναλλαγής	€ 1,39
Αξία Συναλλαγής	€ 293.482.236

## ΕΘΝΙΚΗ ΤΡΑΠΕΖΑ ΤΗΣ ΕΛΛΑΔΟΣ

### Ιδιωτική Τοποθέτηση (placement) μετοχών κυριότητας του Ταμείου Χρηματοπιστωτικής Σταθερότητας σε εγχώριους και διεθνείς επενδυτές

Ημερομηνία Συναλλαγής	16 Νοεμβρίου 2023
Αριθμός Μετοχών	201.237.334
Τιμή Συναλλαγής	€ 5,30
Αξία Συναλλαγής	€ 1.066.557.870

## HELLENiQ ENERGY

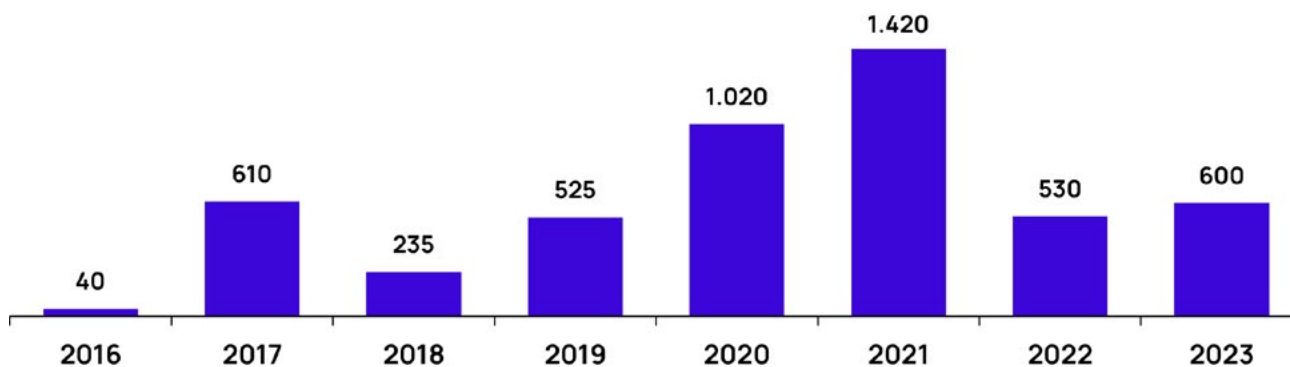
### Ιδιωτική Τοποθέτηση (placement) μετοχών κυριότητας του Ταμείου Αξιοποίησης Ιδιωτικής Περιουσίας του Δημοσίου Α.Ε. και της Pan-European Oil and Industrial Holdings S.A. σε εγχώριους και διεθνείς επενδυτές

Ημερομηνία Συναλλαγής	8 Δεκεμβρίου 2023
Αριθμός Μετοχών	33.619.870
Τιμή Συναλλαγής	€ 7,00
Αξία Συναλλαγής	€ 235.339.090

## Εταιρικά Ομόλογα στο Χρηματιστήριο Αθηνών



### Αντληθέντα Κεφάλαια από Εκδόσεις Εταιρικών Ομολόγων (Κύρια Αγορά, €εκ.)



### Εισαγωγές Εταιρικών Ομολόγων στο Χρηματιστήριο Αθηνών το 2023

Εκδότης (Σύμβολο, αν είναι εισηγμένη)	Σύμβολο ομολόγου	ISIN	Αντληθέντα Κεφάλαια (€εκ.)	Εναρξη Διαπραγμάτευσης
IDEAL Holdings AE (INTEK)	INTEK01	GRC148123CB9	100,0	18.12.23
Μυτιληναίος Α.Ε. (ΜΥΤΙΑ)	ΜΥΤΙΑ02	GRC3931237D6	500,0	11.07.23
Σύνολο - Κύρια Αγορά			600,0	

## Μυτιληναίος Α.Ε.

Το Χρηματιστήριο Αθηνών υποδέχθηκε στις 11 Ιουλίου εκπροσώπους της Διοίκησης και στελέχη της εταιρείας Μυτιληναίος Α.Ε. με αφορμή την έναρξη διαπραγμάτευσης του νέου εταιρικού ομολόγου της. Ο κ. Χρήστος Γαβαλάς, Executive BoD Member, Chief Treasury & IR Officer της Μυτιληναίος Α.Ε. κήρυξε την έναρξη της συνεδρίασης χτυπώντας το παραδοσιακό καμπανάκι και αναφέρθηκε στην κεφαλαιακή ενίσχυση της εταιρείας αλλά και του οράματος για περαιτέρω διεθνοποίηση και μεγέθυνση των δραστηριοτήτων της Μυτιληναίος ΑΕ.



### Συνοπτικά Στοιχεία Εισαγωγής ΜΥΤΙΛΗΝΑΙΟΣ Α.Ε.

Διάρκεια	7 έτη
Αριθμός Ομολογιών	500.000
Ονομαστική Αξία / Τιμή Έκδοσης	€1,000 ανά ομολογία
Επιτόκιο	4,00%
Βαθμός Πιστοληπτικής Διαβάθμισης	BB (S&P)   BB+ (Fitch)
Σύμβουλοι Έκδοσης	Τράπεζα Eurobank
Διάθεση	Δημόσια Προσφορά
ISIN   Σύμβολο	GRC3931237D6   ΜΥΤΙΛΑ02
Έναρξη Διαπραγμάτευσης	11 Ιουλίου 2023
Περισσότερες Πληροφορίες	<a href="http://www.athexgroup.gr/el/company-profile/-/select-company/265">www.athexgroup.gr/el/company-profile/-/select-company/265</a>

## IDEAL Holdings

Το Χρηματιστήριο Αθηνών υποδέχθηκε στις 21 Δεκεμβρίου την Διοίκηση της IDEAL Holdings με αφορμή την έναρξη διαπραγμάτευσης του ομολόγου της στην Κύρια Αγορά, στις 18 Δεκεμβρίου. Ο πρόεδρος της Ideal Holdings Λ. Παπακωνσταντίνου και ο Διευθύνων Σύμβουλος Π. Βασιλειάδης κήρυξαν την έναρξη της συνεδρίασης, επισημαίνοντας πως η κάλυψη της έκδοσης του Ομολόγου της IDEAL Holdings, πιστοποιεί την εμπιστοσύνη του επενδυτικού κοινού στον Όμιλο Ideal.



### Συνοπτικά Στοιχεία Εισαγωγής IDEAL HOLDINGS


Διάρκεια	5 έτη
Αριθμός Ομολογιών	100.000
Ονομαστική Αξία / Τιμή Έκδοσης	€1,000 ανά ομολογία
Επιτόκιο	5,50%
Βαθμός Πιστοληπτικής Διαβάθμισης	AA (ICAP)
Σύμβουλοι Έκδοσης	Εθνική Τράπεζα
Διάθεση	Δημόσια Προσφορά
ISIN   Σύμβολο	GRC148123CB9   INTEKO1
Έναρξη Διαπραγμάτευσης	18 Δεκεμβρίου 2023
Περισσότερες Πληροφορίες	<a href="https://www.athexgroup.gr/el/company-profile/-/select-company/95">https://www.athexgroup.gr/el/company-profile/-/select-company/95</a>



## Πρώθηση Ελληνικής Κεφαλαιαγοράς

Η ενεργή συμμετοχή των διεθνών επενδυτών στην ελληνική οικονομία μέσω του Χρηματιστηρίου Αθηνών αποτελεί σημαντική πηγή κεφαλαίων και ενίσχυσης της ρευστότητας. Αναγνωρίζοντας την σημασία των θεσμικών επενδυτών στο Χρηματιστήριο Αθηνών, το 2023 υλοποιήσαμε ένα σύνθετο πλαίσιο δράσεων για την προώθηση της ελληνικής κεφαλαιαγοράς, την αύξηση της αναγνωρισιμότητας των ελληνικών εισηγμένων εταιρειών και την προσέλκυση νέων επενδυτών.

Στο πλαίσιο αυτό, το 2023 διοργανώσαμε επενδυτικά συνέδρια σε μεγάλα οικονομικά κέντρα του εξωτερικού καθώς και στοχευμένες εκδηλώσεις στην Ελλάδα, προκειμένου να προωθήσουμε τις προοπτικές της αγοράς μας και να ενισχύσουμε την ελκυστικότητά της.



### 2023 ATHEX FX OUTLOOK FORUM

Τον Ιανουάριο το Χρηματιστήριο Αθηνών διοργάνωσε το 2023 ATHEX FX OUTLOOK FORUM με την συμμετοχή τριών κορυφαίων Ελλήνων FX Strategists σε συζήτηση σχετικά με τις διεθνείς μακροοικονομικές και γεωπολιτικές εξελίξεις και την αναμενόμενη επίδρασή τους στις αγορές για το 2023. Η εκδήλωση πραγματοποιήθηκε στην αίθουσα του παλαιού Χρηματιστηρίου Αθηνών.



### 2023 ATHEX DIGITAL TECHNOLOGY FORUM

Τον Φεβρουάριο το Χρηματιστήριο Αθηνών διοργάνωσε το 2023 ATHEX DIGITAL TECHNOLOGY FORUM: «Χρηματοδοτικά Εργαλεία και Πρακτικές Βιώσιμης Επιχειρηματικής Ανάπτυξης Μέσω του Χρηματιστηρίου Αθηνών». Στην εκδήλωση παρουσιάστηκε η εμπειρία των εταιρειών του κλάδου ψηφιακής τεχνολογίας από την εισαγωγή τους στο Χρηματιστήριο Αθηνών έως σήμερα.





### ATHEX – EIF FORUM 2023

Τον Μάρτιο το Χρηματιστήριο Αθηνών, σε συνεργασία με το Ευρωπαϊκό Ταμείο Επενδύσεων, διοργάνωσε το ATHEX – EIF FORUM 2023. Η εκδήλωση είχε ως στόχο να παρουσιάσει την πρωτοβουλία InvestEU IPO Initiative, η οποία στοχεύει να ενισχύσει το οικοσύστημα των κεφαλαιαγορών της ΕΕ, υποστηρίζοντας επενδυτικά κεφάλαια που στοχεύουν σε προ-IPO και/ή δημόσιες επενδύσεις σε μετοχές μικρομεσαίων επιχειρήσεων στην Ευρώπη.



### Πρόγραμμα Εκπαίδευσης FEAS

Τον Σεπτέμβριο το Χρηματιστήριο Αθηνών διοργάνωσε το 10ο Ετήσιο Πρόγραμμα Εκπαίδευσης Federation of Euro-Asian Exchanges, παρουσιάζοντας τις Αγορές, τα προϊόντα και τις υπηρεσίες του Χρηματιστηρίου καθώς και τον κομβικό του ρόλο σε κρίσιμα ζητήματα σε ανώτερα στελέχη Χρηματιστηρίων Μελών της FEAS.



### ATHEX EN.A FORUM

Τον Νοέμβριο το Χρηματιστήριο Αθηνών διοργάνωσε το ATHEX EN.A FORUM με αφορμή την συμπλήρωση των 15 χρόνων της Εναλλακτικής Αγοράς. Στο forum συζητήθηκε η πορεία της αγοράς μέχρι σήμερα, ο επαναπροσδιορισμός του ρόλου της, οι επιτυχείς εισαγωγές αλλά και οι νέες προκλήσεις.



### Εκδήλωση σε συνεργασία με τον ΣΕΒ: "Χρηματοδοτώντας την ανάπτυξη εταιρειών τεχνολογίας μέσω του Χρηματιστηρίου Αθηνών"

Το Δεκέμβριο το Χρηματιστήριο Αθηνών συνδιοργάνωσε με τον Σύνδεσμο Ελλήνων Βιομηχάνων μια εκδήλωση με στόχο την ενίσχυση της ελληνικής επιχειρηματικότητας. Στην εκδήλωση συζητήθηκε ο ρόλος της Εναλλακτικής Αγοράς του Χρηματιστηρίου και πώς αυτή μπορεί να αποτελέσει το επόμενο βήμα ανάπτυξης για τις εταιρείες τεχνολογίας.





## Mid Cap Roadshows (Παρίσι-Γενεύη-Φρανκφούρτη)

Το Χρηματιστήριο Αθηνών συνδιοργάνωσε για πρώτη φορά επενδυτικά συνέδρια για τις εταιρείες μεσαίας κεφαλαιοποίησης σε 3 μεγάλες ευρωπαϊκές πόλεις σε συνεργασία με την CF&B Communication - Midcap Events. Τα συνέδρια αυτά πραγματοποιήθηκαν τον Ιούνιο στο Παρίσι και την Γενεύη και τον Οκτώβριο στην Φρανκφούρτη, με στόχο την ενίσχυση της αναγνωρισιμότητας των εισηγμένων εταιρειών αυτής της κατηγορίας στους ευρωπαϊκούς θεσμικούς επενδυτές.



## Ελληνικό Επενδυτικό Συνέδριο με την Morgan Stanley

Το Νοέμβριο το Χρηματιστήριο Αθηνών συνδιοργάνωσε με την Morgan Stanley για δεύτερη συνεχή χρονιά το Ελληνικό Επενδυτικό Συνέδριο, στο Συνεδριακό Κέντρο της Morgan Stanley στο Λονδίνο. Στο συνέδριο, που υποστηρίχθηκε από τις Alpha Bank, Eurobank, Εθνική Τράπεζα της Ελλάδος και Τράπεζα Πειραιώς, συμμετείχαν 38 εισηγμένες και μη εταιρείες.





## Συνεργασία με Άλλες Αγορές

### Χρηματιστήριο Ενέργειας

Το «Ελληνικό Χρηματιστήριο Ενέργειας Α.Ε.» (EXE), ένας από τους βασικούς πυλώνες του μοντέλου-στόχου της Ευρωπαϊκής Ένωσης, με το οποίο επιδιώκεται η δημιουργία ενιαίας ευρωπαϊκής αγοράς ενέργειας, αποτελεί προϋπόθεση για την αναδιοργάνωση της χονδρεμπορικής αγοράς ηλεκτρικής ενέργειας, προς όφελος των συμμετεχόντων στην αγορά και των τελικών καταναλωτών, καθώς στοχεύει:



στη σύζευξη της ελληνικής αγοράς με τις υπόλοιπες ευρωπαϊκές αγορές



στην ενίσχυση του ανταγωνισμού και της διαφάνειας, με άμεσα οφέλη στην μείωση του ενεργειακού κόστους και την διασφάλιση καλύτερων τιμών για τα νοικοκυριά και τις επιχειρήσεις



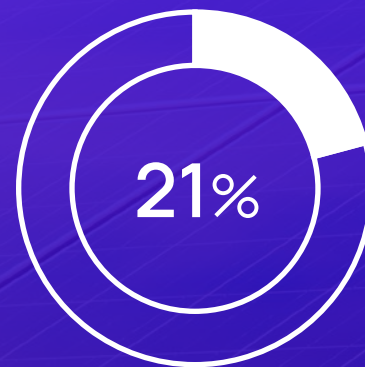
στην εγγύηση της ασφάλειας του ενεργειακού εφοδιασμού, την διαφοροποίηση των πηγών ενέργειας στο ενεργειακό μίγμα, καθώς και την περαιτέρω αύξηση της συμμετοχής των ΑΠΕ

Με το Ν. 4512/2018 τροποποιείται ο Ν. 4425/2016 για την αναδιοργάνωση της ελληνικής αγοράς ηλεκτρικής ενέργειας, σε εφαρμογή των Ευρωπαϊκών Κανονισμών και Οδηγιών για την ολοκλήρωση της ενιαίας ευρωπαϊκής αγοράς ηλεκτρικής ενέργειας, το λεγόμενο «Μοντέλο Στόχο» (Target Model).

Το EXE, σε συνεργασία με την EnExClear και τον Όμιλο Χρηματιστηρίου Αξιών Αθηνών ξεκίνησε την παροχή υπηρεσιών προς το Αλβανικό Χρηματιστήριο Ενέργειας (Albanian Power Exchange, ALPEX) για την λειτουργία της Αγοράς Επόμενης Ημέρας της Αλβανίας, η οποία άρχισε να λειτουργεί καθημερινά στις 10 Απριλίου 2023. Για το ίδιο έργο εξακολούθησε να συνεργάζεται με τους εμπλεκόμενους φορείς για την ανάπτυξη των απαραίτητων υποδομών και διαδικασιών για την υλοποίηση της σύζευξης των αγορών Αλβανίας και Κοσσόβου.

Παράλληλα το EXE συνέχισε να διερευνά πιθανές συνεργασίες για την παροχή υπηρεσιών ανάπτυξης και λειτουργίας αγορών ηλεκτρικής ενέργειας στην Περιφέρεια.

### Συμμετοχή του ATHEX στο EnEx



# Η Ελληνική Αγορά Μετοχών και Παραγώγων

Η δραστηριότητα του Ομίλου Χρηματιστηρίου Αθηνών προέρχεται κυρίως από την λειτουργία των χρηματιστηριακών αγορών αξιών και παραγώγων χρηματοοικονομικών προϊόντων.

Κατά την διάρκεια του 2023 και του 2022 το 61% και το 55% του κύκλου εργασιών του Ομίλου αντίστοιχα προήλθε από την συναλλακτική δραστηριότητα και τις μετασυναλλακτικές υπηρεσίες στις αγορές μετοχών, ομολόγων και παραγώγων.

## Αγορά Αξιών για το 2023

Σε σχέση με το 2022, το 2023 τόσο η συναλλακτική δραστηριότητα όσο και η συνολική κεφαλαιοποίηση της αγοράς εμφάνισαν σημαντική αύξηση. Συγκεκριμένα, στην αγορά αξιών:

### Αξία Συναλλαγών

**€27,6δισ.** **+51%**

2022: €18,3δισ.

### Μέση Κεφαλαιοποίηση Εισηγμένων

**€80,7δισ.** **+27%**

2022: €63,3δισ.

### Συναλλακτική Δραστηριότητα Αγορά Παραγώγων

**€11,1εκ.** **+28%**

2022: €8,7εκ.

αριθμός συμβολαίων

**€88,0δισ.**

Μεγαλύτερη  
κεφαλαιοποίηση αγοράς  
στην ΝΑ Ευρώπη

**€111,0εκ.**

Μέση Ημερήσια Αξία  
Συναλλαγών

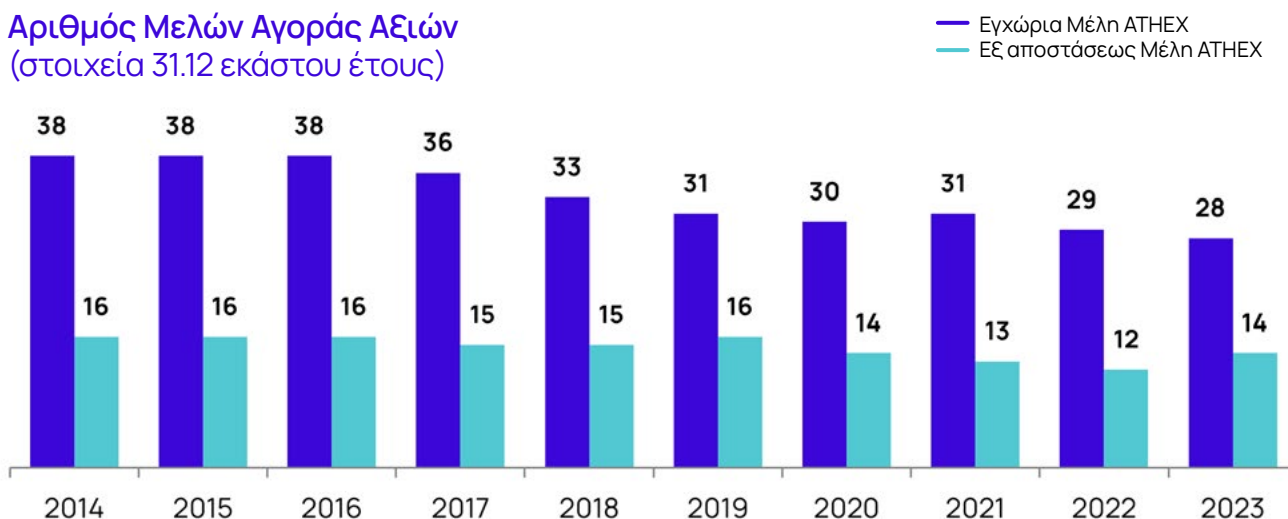
**140**

Αριθμός Εισηγμένων  
Εταιρειών

**64.4%**

Συμμετοχή Ξένων  
επενδυτών στην  
κεφαλαιοποίηση  
της αγοράς

## Αριθμός Μελών Αγοράς Αξιών (στοιχεία 31.12 εκάστου έτους)



## Εισηγμένες Εταιρείες Χρηματιστήριο Αθηνών - Αριθμός Εισηγμένων Εταιρειών



Ειδικότερα, η εξέλιξη του αριθμού των εισηγμένων στο Χρηματιστήριο Αθηνών εταιρειών στις επιμέρους αγορές / κατηγορίες αποτυπώνεται στον ακόλουθο πίνακα:

## Εισηγμένες Εταιρείες στις Αγορές του Χρηματιστηρίου Αθηνών

Κατηγορία	2014	2015	2016	2017	2018	2019	2020	2021	2022	2023
Κύρια Αγορά	144	139	135	140	135	127	123	122	122	125
Σε Επιτήρηση	37	32	30	29	28	24	22	19	17	10
Σε Αναστολή	38	43	27	22	15	18	15	7	7	5
Χαμηλής Διασποράς	11	11	11							
Προς Διαγραφή	3	4	4							
<b>Σύνολο - Οργανωμένη Αγορά</b>	<b>233</b>	<b>229</b>	<b>207</b>	<b>191</b>	<b>178</b>	<b>169</b>	<b>160</b>	<b>148</b>	<b>146</b>	<b>140</b>
Εναλλακτική Αγορά	14	14	14	12	12	11	10	11	12	14
Διαπραγματεύσιμα Αμοιβαία Κεφάλαια (ETFs)	3	3	3	1	1	1	1	1	1	1

Σημειώνεται ότι στις 11 Δεκεμβρίου 2017 καταργήθηκαν οι κατηγορίες διαπραγμάτευσης «Χαμηλή Διασπορά» και «Προς Διαγραφή», και οι 18 εταιρείες που διαπραγματευόντουσαν σε αυτές τις κατηγορίες μεταφέρθηκαν στην Κύρια Αγορά (13 εταιρείες) και «Επιτήρηση» (5 εταιρείες).



## Αξία Συναλλαγών

### Συνολική Αξία Συναλλαγών (€δισ.)

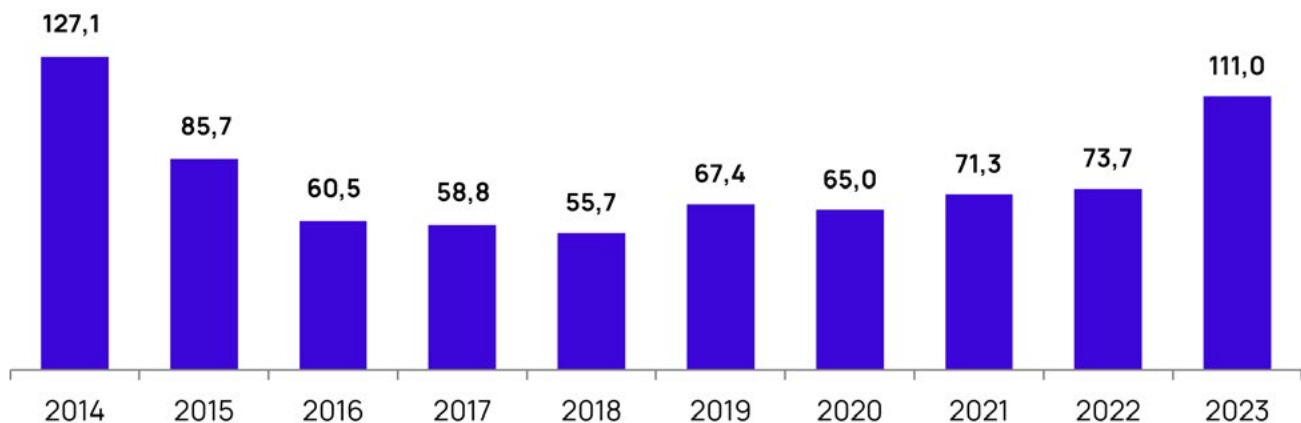


Η αξία συναλλαγών το 2023 ανήλθε στο υψηλότερο επίπεδο από το 2014.

## Συναλλακτική Δραστηριότητα 2022 - 2023 ανά τρίμηνο

	Συνολική Αξία Συναλλαγών (€δισ.)		Αριθμός συνεδριάσεων (ημέρες)		Μέση ημερήσια αξία συναλλαγών (€εκ.)	
	2022	2021	2022	2021	2023	2022
Α' τρίμηνο	7,1	5,7	63	61	112,5	92,9
Β' τρίμηνο	6,4	5,3	59	59	108,6	89,0
Γ' τρίμηνο	6,4	3,7	64	65	99,7	56,3
Δ' τρίμηνο	7,8	3,7	63	63	123,4	58,8
<b>Σύνολο</b>	<b>27,6</b>	<b>18,3</b>	<b>249</b>	<b>248</b>	<b>111,0</b>	<b>73,7</b>

## Μέση Ημερήσια Αξία Συναλλαγών (€εκ.)



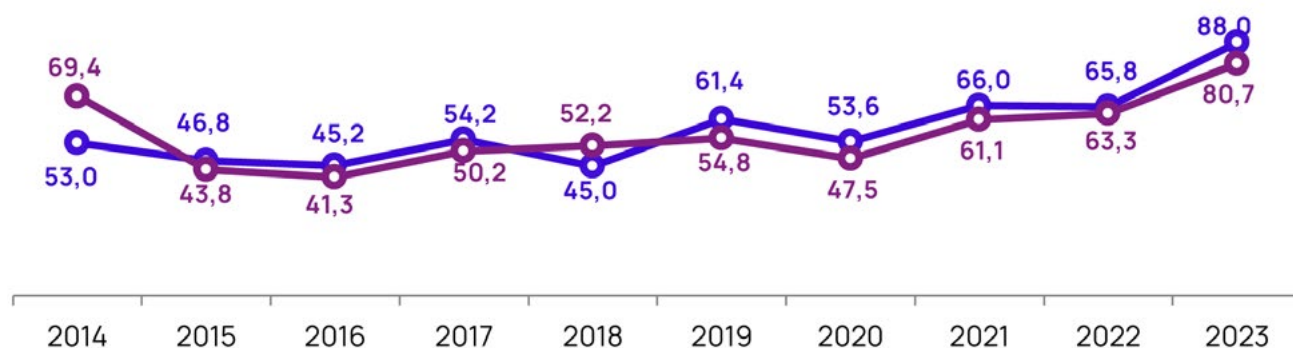
Σημειώνεται ότι λόγω της εφαρμογής περιορισμών στην κίνηση κεφαλαίων (capital controls), το 2015 το Χρηματιστήριο Αθηνών έμεινε κλειστό για 25 εργάσιμες ημέρες- τις 2 τελευταίες του Ιουνίου (Β' τρίμηνο) και όλο το Ιούλιο (Γ' τρίμηνο). Επιπροσθέτως,

μετά το άνοιγμα του Χρηματιστηρίου στις 3.8.2015, και έως τις 9.12.2015, υπήρξαν περιορισμοί στην αγορά μετοχών για τους Έλληνες επενδυτές.

## Κεφαλαιοποίηση

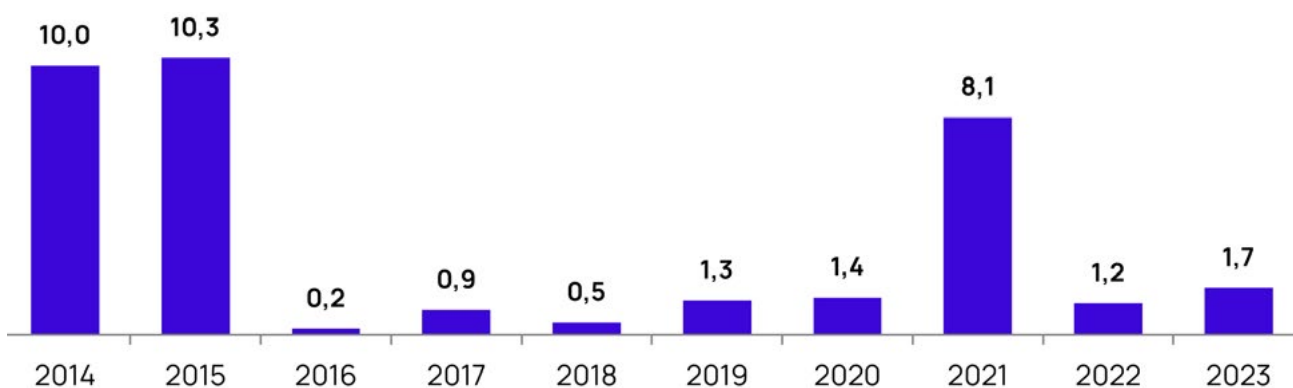
Κεφαλαιοποίηση Αγοράς Αξιών (€δισ.)

— Κεφαλαιοποίηση - Τέλος Έτους  
— Μέση Κεφαλαιοποίηση



## Αντληθέντα Κεφάλαια

(€δισ., περιλαμβάνει μετοχές και ομόλογα)



Τα έτη 2013-2015, το μεγαλύτερο ποσοστό των αντληθέντων κεφαλαίων προήλθε από τον τραπεζικό κλάδο.

## ΑΜΚ Συστημικών Τραπεζών 2013 - 2015 (€δισ.)

Τράπεζα

Αντληθέντα κεφάλαια (€εκ.)

	2013	2014	2015	Σύνολο
Alpha Τράπεζα	4,571	1,200	2,563	8,334
Εθνική Τράπεζα της Ελλάδος	9,756	2,500	2,212	14,468
Τράπεζα Πειραιώς	8,429	1,750	2,622	12,801
Τράπεζα Eurobank Ergasias	6,156	2,864	2,039	11,059
<b>Σύνολο</b>	<b>28,912</b>	<b>8,314</b>	<b>9,436</b>	<b>46,662</b>

## Συμμετοχή Επενδυτών

64,4%

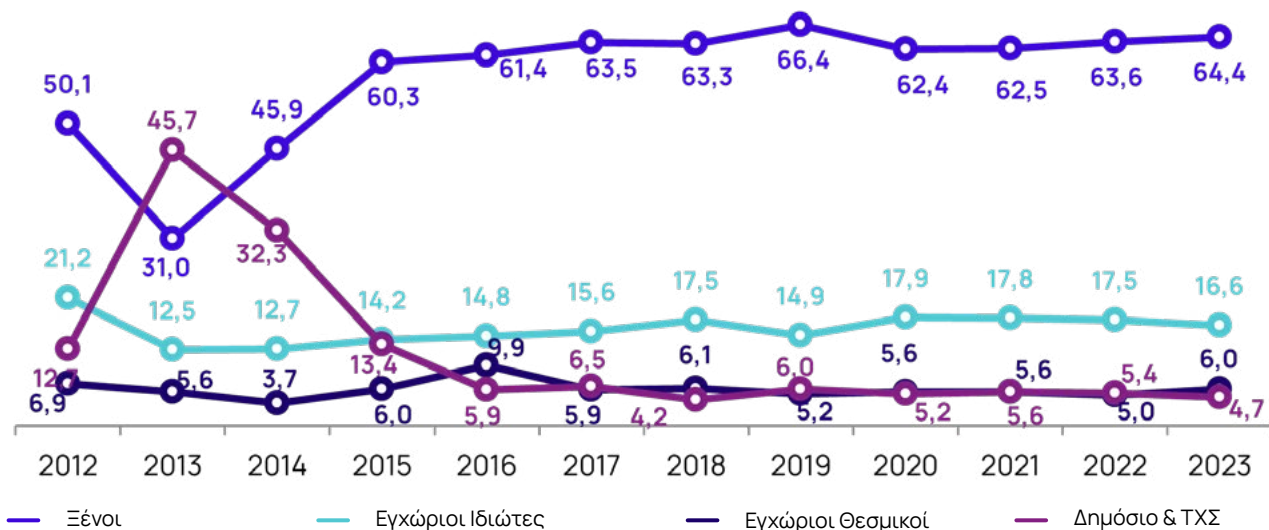
% συμμετοχή ξένων επενδυτών  
το 2023 στην Κεφαλαιοποίηση

### % της Συνολικής Κεφαλαιοποίησης

Οι ξένοι θεσμικοί επενδυτές παραδοσιακά έχουν σημαντική συμμετοχή στην Ελληνική αγορά. Από το 2015 και μετά η συμμετοχή τους κυμαίνεται σε επίπεδα άνω του 60% της συνολικής κεφαλαιο-

ποίησης (ήτοι της αξίας) της αγοράς, ενώ το 2019 η συμμετοχή τους ανήλθε στα ιστορικά υψηλά επίπεδα του 66,4%.

### Συμμετοχή Επενδυτών στο Χρηματιστήριο Αθηνών (% της συνολικής αξίας συναλλαγών)



ΤΧΣ: Ταμείο Χρηματοοικονομικής Σταθερότητας  
Η εμφάνιση του ΤΧΣ με μεγάλη συμμετοχή στην συνολική κεφαλαιοποίηση το 2013 οφείλεται στην συμμετοχή του στην ανα-

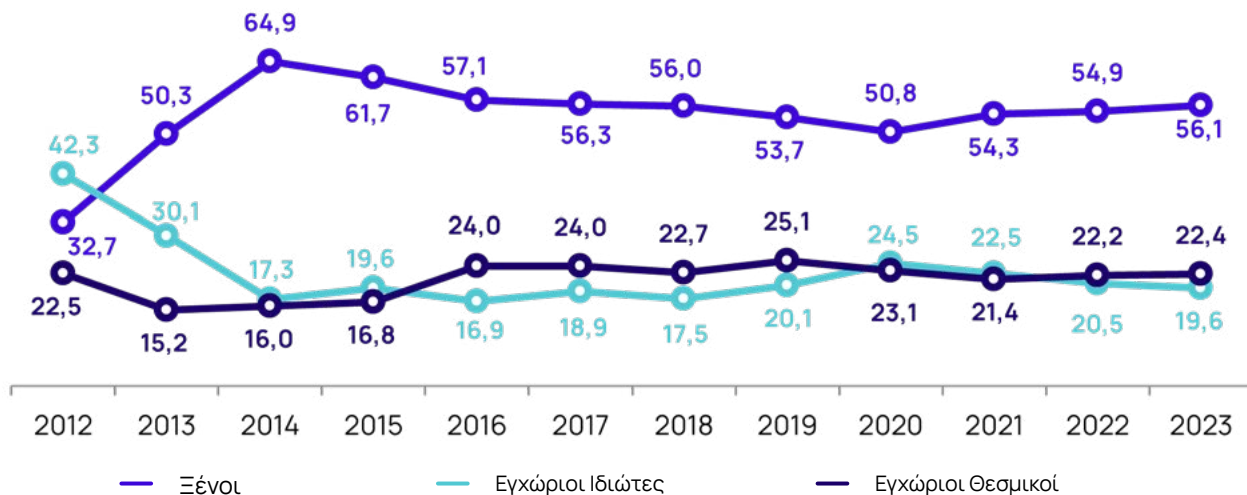
κεφαλαιοποίηση των Ελληνικών συστημικών τραπεζών που πραγματοποιήθηκε το 2013, κατά την οποία απέκτησε μετοχές καταβάλλοντας περίπου €27 δισ.

## Συμμετοχή Επενδυτών - Διαπραγμάτευση

Η συμμετοχή των ξένων επενδυτών στην Ελληνική αγορά, ως ποσοστό της συνολικής αξίας συναλλαγών αυξήθηκε στο ιστο-

ρικά υψηλό ποσοστό του 65% το 2014, και παραμένει σε υψηλό επίπεδο έκτοτε.

### Συμμετοχή Επενδυτών στο Χρηματιστήριο Αθηνών (% της συνολικής αξίας συναλλαγών)

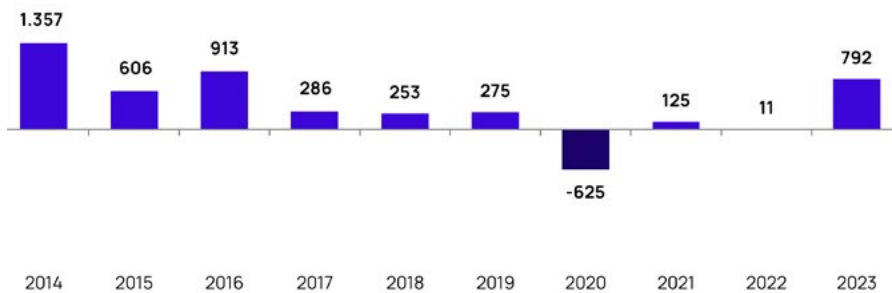


## Ροές Κεφαλαίων από Ξένους Επενδυτές

Οι εισροές κεφαλαίων από Ξένους – κυρίως Θεσμικούς – επενδυτές είναι ένα σημάδι εμπιστοσύνης στην Ελληνική οικονομία και τις προοπτικές της, καθώς οι επενδυτές αυτοί μπορούν με ευκολία να επενδύσουν τα κεφάλαιά τους σε άλλες κεφαλαιαγορές.

Οι εισροές ή εκροές προκύπτουν από την αφαίρεση των πωλήσεων των Ξένων επενδυτών από τις αγορές τους. Αν το σύνολο είναι θετικό, τότε έχουμε καθαρές εισροές κεφαλαίων.

## Εισροές / Εκροές Κεφαλαίων από Ξένους Επενδυτές (€εκ., αγορές μείον πωλήσεις)



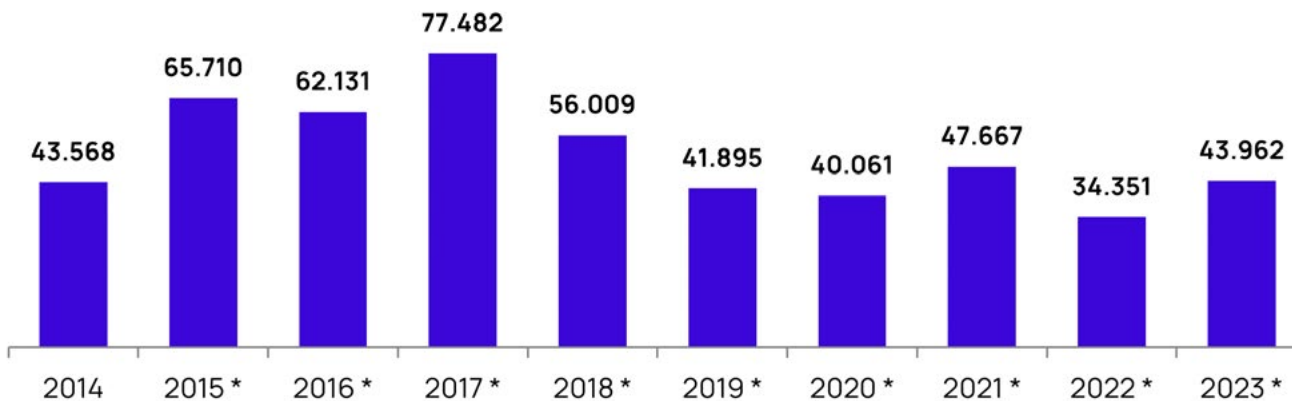
Με εξαίρεση το 2020, την τελευταία δεκαετία παρατηρούμε καθαρές εισροές κεφαλαίων στο Χρηματιστήριο Αθηνών. Την τελευταία δεκαετία, οι εισροές ήταν σχεδόν 7,5 φορές μεγαλύτερες από τις εκροές (εισροές €4,6 δισ. έναντι εκροών €625 εκ.)

Οι μεγαλύτερες εκροές (€3,5 δισ.) παρατηρήθηκαν το 2008, το έτος της κορύφωσης της παγκόσμιας χρηματοοικονομικής κρίσης, και πριν από την έναρξη της οικονομικής κρίσης στην Ελλάδα.

## Αγορά Παραγώγων

### Συναλλακτική Δραστηριότητα

### Μέσος Ημερ. Αριθμ. Συμβολαίων Αγοράς Παραγώγων (χωρίς Συμβόλαια Δανεισμού (Repos))



\* Από 1.12.2014, ο δανεισμός μετοχών (Repos) πραγματοποιείται μέσω της αγοράς αξιών.

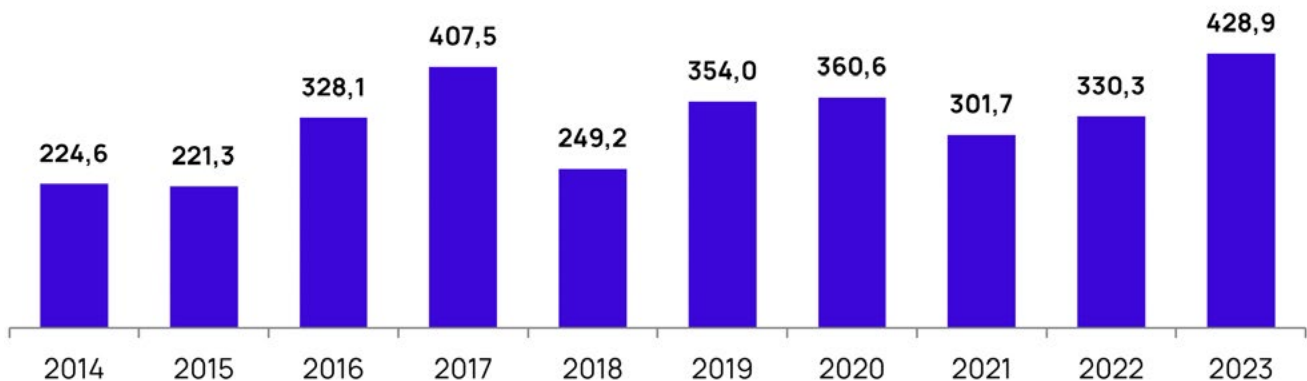


## Αγορά Παραγώγων - Μέσος Ημερήσιος Αριθμός Συμβολαίων

	2014	2015	2016	2017	2018	2019	2020	2021	2022	2023
ΣΜΕ σε Μετοχές	28.125	55.651	58.218	74.497	53.063	39.093	38.154	46.238	33.064	42.185
Δικαιώματα σε Μετοχές	122	60	48	98	47	85	62	71	39	54
ΣΜΕ Δείκτη FTSE/XA Large Cap	14.404	9.574	3.596	2.508	2.573	2.461	1.698	1.204	1.160	1.439
Δικαιώματα Δείκτη FTSE/XA Large Cap	917	425	269	379	326	255	147	152	87	144
ΣΜΕ Δείκτη FTSE/XA Τράπεζες								2	2	114
ΣΜΕ Δείκτη MSCI Greece Standard										26
Μέσος Ημερήσιος Αριθμός Συμβολαίων	43.568	65.710	62.131	77.482	56.009	41.894	40.061	47.667	34.352	43.962
Repos	5.113	*	*	*	*	*	*	*	*	*

\* Από 1.12.2014, ο δανεισμός μετοχών (Repos) πραγματοποιείται μέσω της αγοράς αξιών.

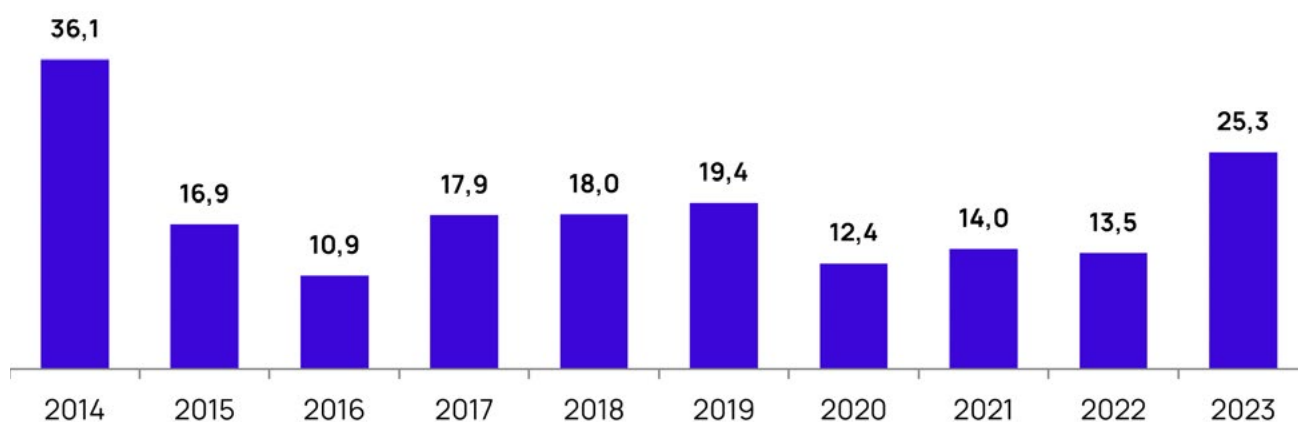
## Ανοικτές Θέσεις στην Αγορά Παραγώγων (Χιλιάδες Συμβόλαια)



## Αγορά Παραγώγων - Ανοικτές Θέσεις ανά Προϊόν

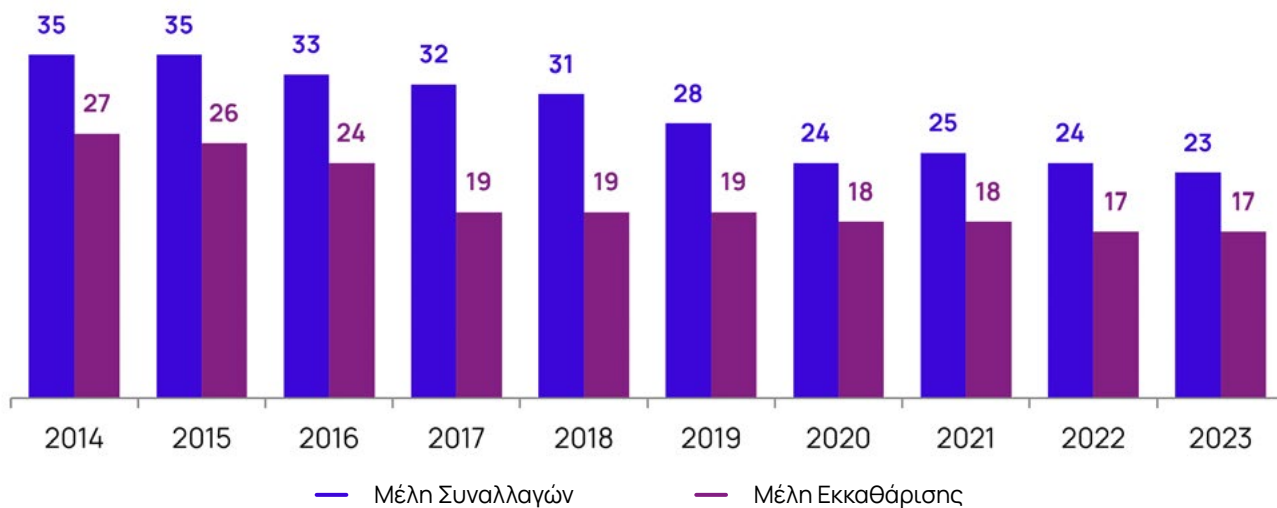
	2014	2015	2016	2017	2018	2019	2020	2021	2022	2023
ΣΜΕ σε Μετοχές	167.590	201.088	317.780	395.963	242.066	340.861	352.787	297.989	324.222	422.141
Δικαιώματα σε Μετοχές	1.288	981	291	922	1.099	903	606	539	573	956
ΣΜΕ Δείκτη FTSE/XA Large Cap	49.209	16.066	7.705	6.383	4.635	10.506	5.648	2.559	4.569	3.602
Δικαιώματα Δείκτη FTSE/XA Large Cap	6.505	3.214	2.306	4.250	1.383	1.752	1.542	566	903	773
ΣΜΕ Δείκτη FTSE/XA Τράπεζες	0							9	5	1.347
ΣΜΕ Δείκτη MSCI Greece Standard	0									83
<b>Σύνολο</b>	<b>224.592</b>	<b>221.349</b>	<b>328.082</b>	<b>407.518</b>	<b>249.183</b>	<b>354.022</b>	<b>360.583</b>	<b>301.662</b>	<b>330.272</b>	<b>428.902</b>

Μέση Ημερ. Ονομαστική Αξία Συναλλαγών Αγοράς Παραγώγων  
(€εκ.)



Μέλη Συναλλαγών  
& Εκκαθάρισης  
Αγοράς Παραγώγων

Μέλη Συναλλαγών & Εκκαθάρισης Αγοράς Παραγώγων



## Το Χρηματιστήριο Αθηνών στο Ευρωπαϊκό περιβάλλον

Στην ενότητα αυτή συγκρίνεται το Χρηματιστήριο Αθηνών με τον μέσο όρο Ευρωπαϊκών Χρηματιστηρίων.

Τα στατιστικά στοιχεία, συμπεριλαμβανομένων των στοιχείων για το Χρηματιστήριο Αθηνών, αντλήθηκαν από το Federation of European Securities Exchanges (FESE, [www.fese.eu](http://www.fese.eu)). Τα στοιχεία της FESE περιλαμβάνουν δεδομένα από τα Χρηματιστήρια-μέλη του. Τα σημαντικότερα χρηματιστήρια που δεν συμπεριλαμβάνονται όλες τις χρονιές, είναι τα χρηματιστήρια του Λονδίνου (LSE) και της Ιταλίας (Borsa Italiana).

Σημειώνεται ότι σε ορισμένα στοιχεία ενδέχεται να υπάρχουν αποκλίσεις στα στοιχεία που δημοσιεύει η FESE και στα στοιχεία που δημοσιεύει το Χρηματιστήριο Αθηνών λόγω της ομογενοποίησης των στοιχείων της πρώτης ώστε τα στοιχεία όλων των χρηματιστηρίων μελών της να είναι συγκρίσιμα.

## Κεφαλαιοποίηση προς ΑΕΠ

Το 2011 ο δείκτης της συνολικής κεφαλαιοποίησης της Ελληνικής χρηματιστηριακής αγοράς ως προς το ΑΕΠ της χώρας βρέθηκε στο 12,8%, στο χαμηλότερο επίπεδο από το 2000.

Η απόκλιση του σχετικού δείκτη για το Χρηματιστήριο Αθηνών και τον Ευρωπαϊκό μέσο όρο από το 2008 μέχρι σήμερα αποτυπώνει τον αντίκτυπο της χρηματοοικονομικής κρίσης στην χώρα μας.

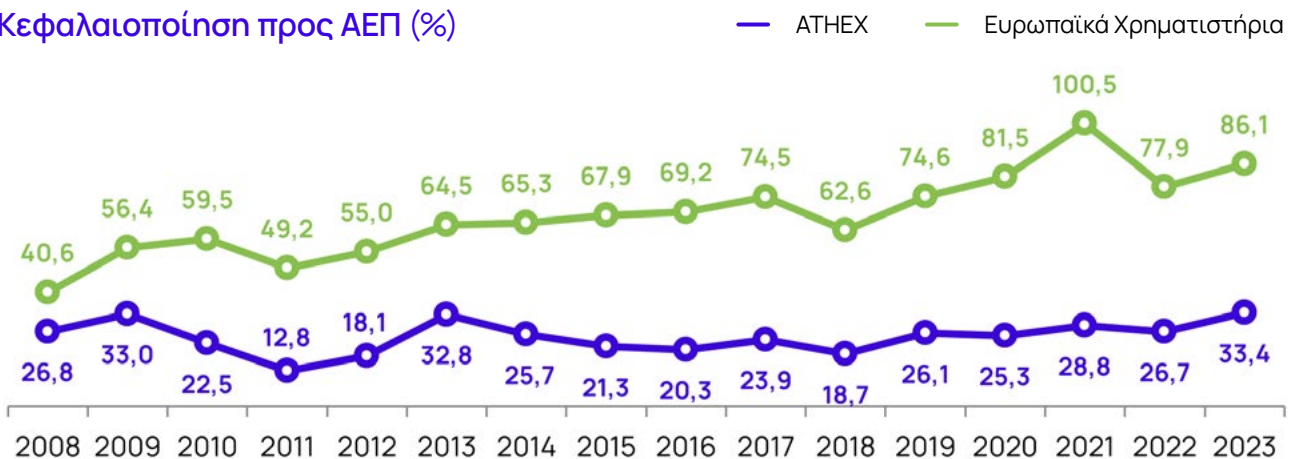
Συγκεκριμένα:

Την περίοδο 2000-2007, ο σχετικός δείκτης της Ελληνικής αγοράς ήταν χαμηλότερα από τον Ευρωπαϊκό μέσο όρο από 0,3 έως 8,3 ποσοστιαίες μονάδες

Την περίοδο μετά το 2008 η απόκλιση του δείκτη σταδιακά αυξάνεται, με την μεγαλύτερη απόκλιση να σημειώνεται το 2021 - 72 μονάδες

Το 2022 και το 2023 η απόκλιση περιορίζεται στις 51 και 53 μονάδες αντίστοιχα, παραμένοντας σε ιστορικά υψηλά επίπεδα

### Κεφαλαιοποίηση προς ΑΕΠ (%)

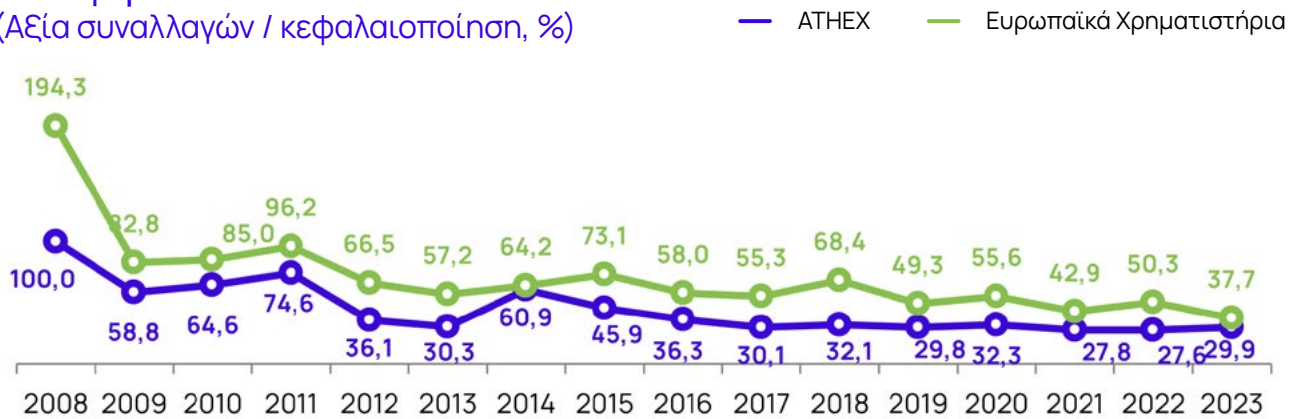


## Κυκλοφοριακή Ταχύτητα

Η κυκλοφοριακή ταχύτητα μιας χρηματιστηριακής αγοράς είναι ο δείκτης της αξίας συναλλαγών της συγκεκριμένης αγοράς ως προς την συνολική της κεφαλαιοποίηση.

Ο δείκτης αυτός δείχνει την ταχύτητα με την οποία αλλάζουν χέρια κατά μέσο όρο οι μετοχές.

### Κυκλοφοριακή Ταχύτητα (Αξία συναλλαγών / κεφαλαιοποίηση, %)



Ιστορικά, η κυκλοφοριακή ταχύτητα της Ελληνικής αγοράς υπολείπεται των υπολοίπων Ευρωπαϊκών αγορών.

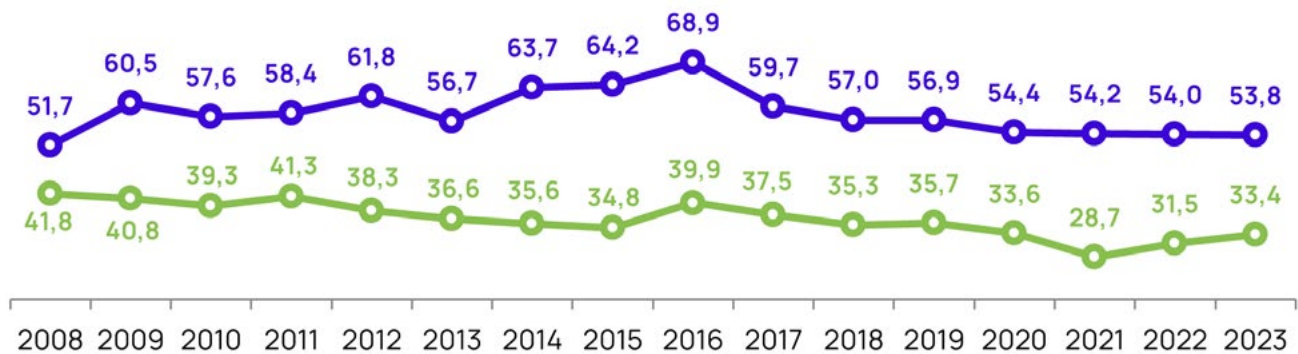
Τα τελευταία χρόνια παρατηρείται μια σταδιακή μείωση της κυκλοφοριακής ταχύτητας, τόσο στο Χρηματιστήριο Αθηνών όσο και πανευρωπαϊκά.

## Συγκέντρωση Αγοράς

Ο δείκτης συγκέντρωσης αγοράς δείχνει το ποσοστό της αξίας συναλλαγών των 5 μετοχών με την μεγαλύτερη συναλλακτική δραστηριότητα σε σχέση με την συνολική συναλλακτική δραστηριότητα.

Όσο χαμηλότερο είναι αυτό το ποσοστό, τόσο μεγαλύτερη είναι η διασπορά της συναλλακτικής δραστηριότητας σε μεγαλύτερο αριθμό εισηγμένων εταιρειών.

### Συγκέντρωση Αγοράς (Αξία Συναλλαγών 5 πιο Ενεργών Μετοχών, ως % του συνόλου)



Στο Χρηματιστήριο Αθηνών, το 2023 η συναλλακτική δραστηριότητα των 5 αυτών μετοχών αντιστοιχούσε στο 53,8% της συνολικής συναλλακτικής δραστηριότητας, μειωμένο για 7<sup>η</sup> συνεχή χρονιά

από τα υψηλά (68,9%) του 2016.

Ο αντίστοιχος Ευρωπαϊκός μέσος όρος το 2022 ήταν 33,4%.

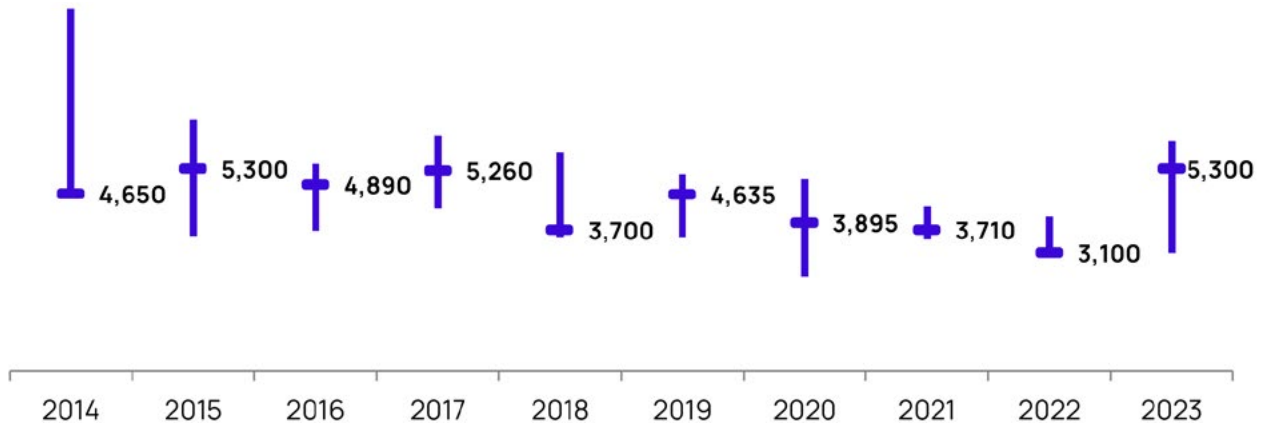


# Πληροφορίες για την Μετοχή

## Πορεία Μετοχής

Το 2023 σημειώθηκε σημαντική άνοδος στην τιμή της μετοχής της ΕΧΑΕ, μετά την πτώση των τιμών που είχε καταγραφεί στο Χρηματιστήριο Αθηνών τα τελευταία χρόνια και είχε σημαντικό αντίκτυπο στην τιμή της μετοχής. Ο Όμιλος αντλεί το μεγαλύτερο μέρος των εσόδων του από την συναλλακτική δραστηριότητα (χρεώνοντας τα μέλη του επί της αξίας των συναλλαγών), από

την αξία των εισηγμένων μετοχών (χρεώνοντας τις εισηγμένες εταιρείες με βάση την κεφαλαιοποίησή τους), και τέλος από τις νέες εισαγωγές και τις αυξήσεις κεφαλαίου με βάση την αξία των προς εισαγωγή μετοχών.



Οι κάθετες μπάρες απεικονίζουν το εύρος διακύμανσης της τιμής της μετοχής. Η εμφανιζόμενη τιμή είναι η τιμή κλεισίματος στο τέλος εκάστου έτους.

### Στατιστικά Στοιχεία Μετοχής ΕΧΑΕ το 2023

	Τιμή (€)	Κεφαλ. (€εκ.)	Ημέρα	Όγκος * (τεμ.)	Αξία συν. * (€ χιλ)	Ημέρα
Χαμηλό	3,110	187,7	04.01	19.233	70,1	
Μέσος όρος **	3,500	207,0		211.985	828,1	
Υψηλό	6,050	365,1	20.07	2.328.669	7.804,1	13.1

#### Συνεδριάσεις

▲ 124

— 10

▼ 115

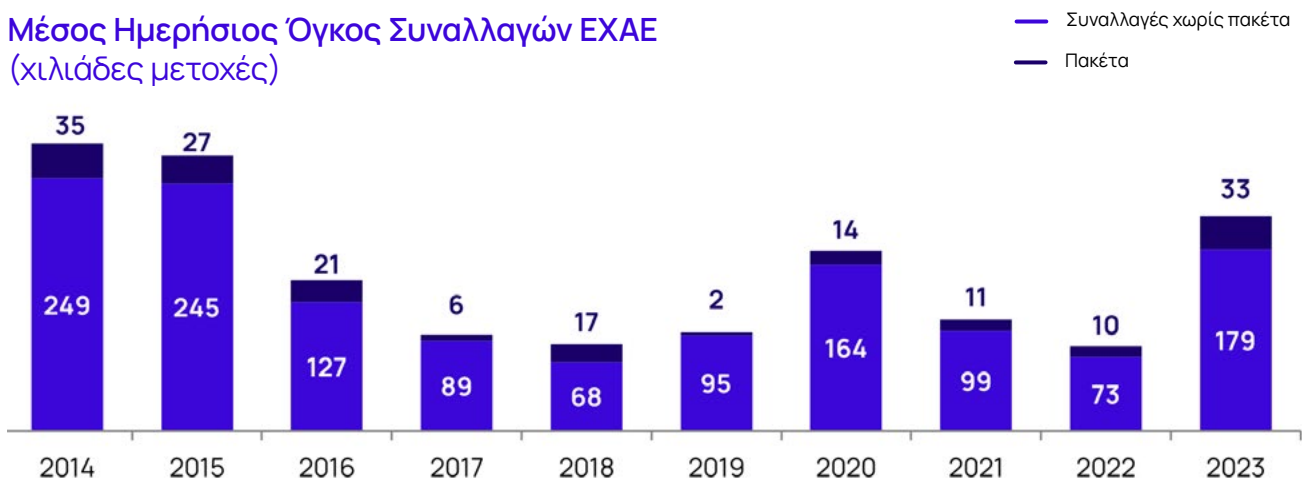
Σύνολο *	52.784.261	206.204,0
Πακέτα	8.177.128	37.792,5
μέσος όρος *	211.985	828,1

\* χωρίς πακέτα

\*\* μέση τιμή προσαρμοσμένη με την αξία συναλλαγών (VWAP)

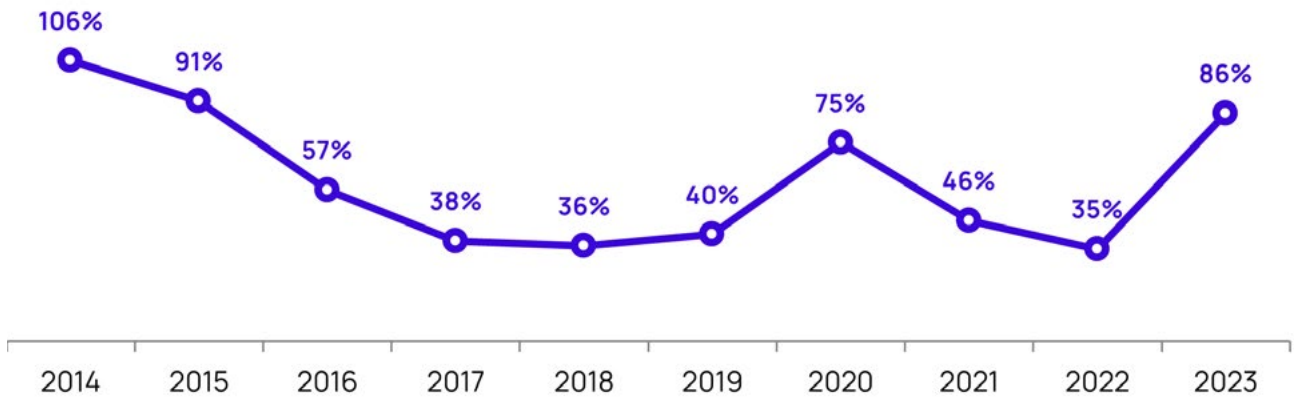
Η συνολική αξία συναλλαγών της μετοχής το 2023 διαμορφώθηκε στα €244,0 εκ. εκ των οποίων €37,8 εκ. συναλλαγές σε πακέτα, ενώ η μέση ημερήσια αξία συναλλαγών (χωρίς πακέτα) διαμορφώθηκε σε €828,1 χιλ.

### Μέσος Ημερήσιος Όγκος Συναλλαγών ΕΧΑΕ (χιλιάδες μετοχές)



Ο μέσος ημερήσιος όγκος συναλλαγών ανήλθε στις 212,0 χιλ. μετοχές το 2023 (εκ των οποίων 32,8 χιλ. μετοχές σε πακέτα), αυξημένος κατά 154% σε σχέση με το 2022.

### Κυκλοφοριακή Ταχύτητα ΕΧΑΕ (Αξία Συναλλαγών / Μέση Κεφαλαιοποίηση, %)



Η κυκλοφοριακή ταχύτητα της μετοχής (αξία συναλλαγών προς μέση κεφαλαιοποίηση) ανήλθε στο 86% (αξία συναλλαγών: €69,6 εκ, μέση κεφ. €207,0 εκ.) το 2023, σημειώνοντας σημαντική αύξηση από το 2022. Η κυκλοφοριακή ταχύτητα το 2023 είναι η υψηλότερη από το 2015.

# Απόδοση Μετοχής από την Εισαγωγή στο Χρηματιστήριο

## Απόδοση Μετοχής ΕΧΑΕ από την Εισαγωγή της στο Χρηματιστήριο (21.08.2000)

Έτος	Τιμή μετοχής		Ετήσια απόδοση μετοχής (%)	Διανομές προς μετόχους (έτος καταβολής)		Απόδοση (%) (με καταβολές προς μετόχους)		TSR 5ετίας
	Αρχή	Τέλος		Μέρισμα (μ.φ.)	Επ. κεφαλαίου	Ετήσια	Συνολική	
2000	15,41	11,37	-26,2%			-26,2%	-26,2%	
2001	11,37	7,86	-30,9%	0,1908		-29,2%	-47,8%	
2002	7,86	2,54	-67,7%	0,1800		-65,4%	-81,1%	
2003	2,54	6,54	157,5%			157,5%	-55,2%	
2004	6,54	7,60	16,2%			16,2%	-48,3%	-48,3%
2005	7,60	8,96	17,9%	0,2000	2,05	47,5%	-24,8%	1,9%
2006	8,96	13,94	55,6%	0,2500	1,25	72,3%	17,2%	127,4%
2007	13,94	24,00	72,2%	0,5000	0,50	79,3%	89,0%	1031,9%
2008	24,00	5,60	-76,7%	0,7500		-73,5%	-25,6%	69,7%
2009	5,60	7,30	30,4%	0,4050	0,15	40,3%	-10,9%	75,7%
2010	7,30	4,90	-32,9%	0,1980	0,13	-28,4%	-24,4%	0,8%
2011	4,90	2,89	-41,0%	0,1185	0,10	-36,6%	-36,0%	-58,8%
2012	2,89	4,35	50,5%	0,0825	0,08	56,1%	-25,5%	-73,5%
2013	4,35	8,00	83,9%	0,0675	0,03	86,1%	-1,2%	67,2%
2014	8,00	4,65	-41,9%		0,20	-39,4%	-21,6%	-22,5%
2015	4,65	5,30	14,0%	0,1890	0,11	20,4%	-15,4%	28,1%
2016	5,30	4,89	-7,7%	0,09234	0,2275	-1,7%	-16,0%	106,5%
2017	4,89	5,26	7,6%	0,0552415	0,25997	14,0%	-11,6%	49,2%
2018	5,26	3,70	-29,7%	0,0426768	0,1506239	-26,0%	-20,4%	-37,2%
2019	3,70	4,635	25,3%	0,0450	0,11	29,5%	-13,4%	27,3%
2020	4,635	3,895	-16,0%	0,0665	0,09	-12,6%	-17,2%	-5,0%
2021	3,895	3,710	-4,7%	0,0665	0,07	-1,2%	-17,5%	-4,6%
2022	3,710	3,100	-16,4%	0,1515		-12,4%	-20,4%	-26,0%
2023	3,100	5,300	71,0%	0,156477		76,0%	-5,2%	63,7%
	Σύνολο			3,8075	5,5081			

**TSR: Total Shareholder Return (Συνολική απόδοση μετόχου)**  
 Στον ανωτέρω πίνακα, η στήλη Απόδοση -συνολική είναι η συνολική απόδοση του επενδυτή που απέκτησε μετοχές ΕΧΑΕ στην Δημόσια Εγγραφή και τις κράτησε μέχρι το τέλος εκάστου έτους. Έτσι για παράδειγμα, επενδυτής που απέκτησε ΕΧΑΕ στην Δημόσια Εγγραφή το 2000, θα είχε συνολική απόδοση (μαζί με τις χρημα-

τικές διανομές) 89% στο τέλος του 2007 και -5,2% στο τέλος του 2023. Το TSR 5ετίας μετράει αντίστοιχα την συνολική απόδοση για τον μέτοχο για 5 έτη - Η γραμμή 2023 περιλαμβάνει την περίοδο 2019-2023 - συμπεριλαμβανομένων των χρηματικών διανομών (μερίσματα και επιστροφές κεφαλαίου).



## Συνολική Απόδοση 2000 (21.8) - 2023 (31.12)

Τιμή				Συνολικές καθαρές καταβολές προς μετόχους	Συνολική απόδοση (% με καταβολές προς μετόχους)
Έτος	<b>21.08.2000</b>	<b>31.12.2023</b>	<b>Απόδοση (%)</b>	9,3156	-5,2%
ΕΧΑΕ	15,41	5,300	-65,6%		
Γενικός Δείκτης	3.757,83	1.293,14	-65,6%		

Αν και η απόδοση της μετοχής από την δημόσια εγγραφή της είναι αρνητική, αντίστοιχη αυτής του Γενικού Δείκτη, η συνολική της απόδοση, συμπεριλαμβανομένων των χρηματικών διανομών

(μερίσματα, επιστροφές κεφαλαίου) προς τους μετόχους, ύψους €9,3156 ανά μετοχή την περίοδο 2000 - 2023, βελτιώνει σημαντικά την εικόνα (-5,2% έναντι -65,6%).

## Προγράμματα Αγοράς Ιδίων Μετοχών

### Πρόγραμμα 2023 - 2025

Στην 22<sup>η</sup> Τακτική Γενική Συνέλευση που πραγματοποιήθηκε στις 08.06.2023, οι μέτοχοι ανανέωσαν την έγκριση για την απόκτηση από την Εταιρεία ιδίων μετοχών για χρονικό διάστημα, που δε θα υπερβαίνει τους είκοσι τέσσερις (24) μήνες, με κατώτατη τιμή αγοράς την ονομαστική τιμή της μετοχής, ήτοι τα 0,42 ευρώ και ανώτατη τιμή αγοράς τα 6,00 ευρώ ανά μετοχή.

Ο ανώτατος αριθμός των ιδίων μετοχών προς αγορά, δε θα υπερβαίνει το 10% του εκάστοτε καταβλημένου μετοχικού κεφαλαίου, ήτοι 6.034.800 μετοχές, στις οποίες συμπεριλαμβάνονται οι ήδη αγορασθείσες μετοχές, τις οποίες διατηρεί η Εταιρεία με βάση το πρόγραμμα απόκτησης ιδίων μετοχών της Εταιρείας, που εγκρίθηκε από την από 31.5.2021 Γενική Συνέλευση των μετόχων, στο πλαίσιο του οποίου η Εταιρεία έχει αποκτήσει συνολικά 2.498.000 ίδιες μετοχές (ποσοστό 4,14% του μετοχικού κεφαλαίου).

Οι κατά τα ανωτέρω αποκτηθείσες μετοχές πρόκειται να χρησιμοποιηθούν για κάθε σκοπό και χρήση που επιτρέπεται από την νομοθεσία (περιλαμβανομένων, ενδεικτικά και χωρίς περιορισμό, της μείωσης του μετοχικού κεφαλαίου και της ακύρωσής τους, ή/και της διάθεσής τους στο προσωπικό ή/και σε μέλη της διοίκησης της Εταιρείας ή/και συνδεδεμένης εταιρείας).

Δεν έχουν πραγματοποιηθεί αγορές με βάση το ανωτέρω πρόγραμμα.

Στις 31.12.2023 η Εταιρεία κατείχε 2.498.000 ίδιες μετοχές.

### Πρόγραμμα 2021 - 2022

Στην 20<sup>η</sup> Τακτική Γενική Συνέλευση που πραγματοποιήθηκε στις 31.05.2021 οι μέτοχοι ενέκριναν την απόκτηση από την Εταιρεία ιδίων μετοχών για χρονικό διάστημα, που δε θα υπερβαίνει τους δώδεκα (12) μήνες, με κατώτατη τιμή αγοράς τα 0,49 ευρώ και ανώτατη τιμή αγοράς τα 5,00 ευρώ ανά μετοχή.

Το πρόγραμμα αγοράς ιδίων μετοχών ξεκίνησε στις 3.12.2021 και ολοκληρώθηκε στις 30.11.2022. Στις 31.12.2022 η Εταιρεία κατείχε 2.498.000 ίδιες μετοχές, με μέση τιμή κτήσης €3,336 και συνολικό κόστος €8,3 εκ., οι οποίες αντιστοιχούν σε 4,14% των δικαιωμάτων ψήφου της Εταιρείας.

#### 31.12.2023

**Αρ. Μετοχών**  
**60.348.000**

**Ίδιες μετοχές**  
**2.498.000**

**Αρ. Μετοχών**  
(χωρίς τις ίδιες μετχ)  
**57.850.000**

## Προηγούμενα Προγράμματα

Στο παρελθόν η ΕΧΑΕ είχε υλοποιήσει 3 προγράμματα αγοράς ιδίων μετοχών τα οποία οδήγησαν σε μείωση του αριθμού των

μετοχών της και αύξηση της εσωτερικής αξίας των μετοχών που παρέμειναν σε κυκλοφορία.

### Προγράμμα Αγοράς Ιδίων Μετοχών

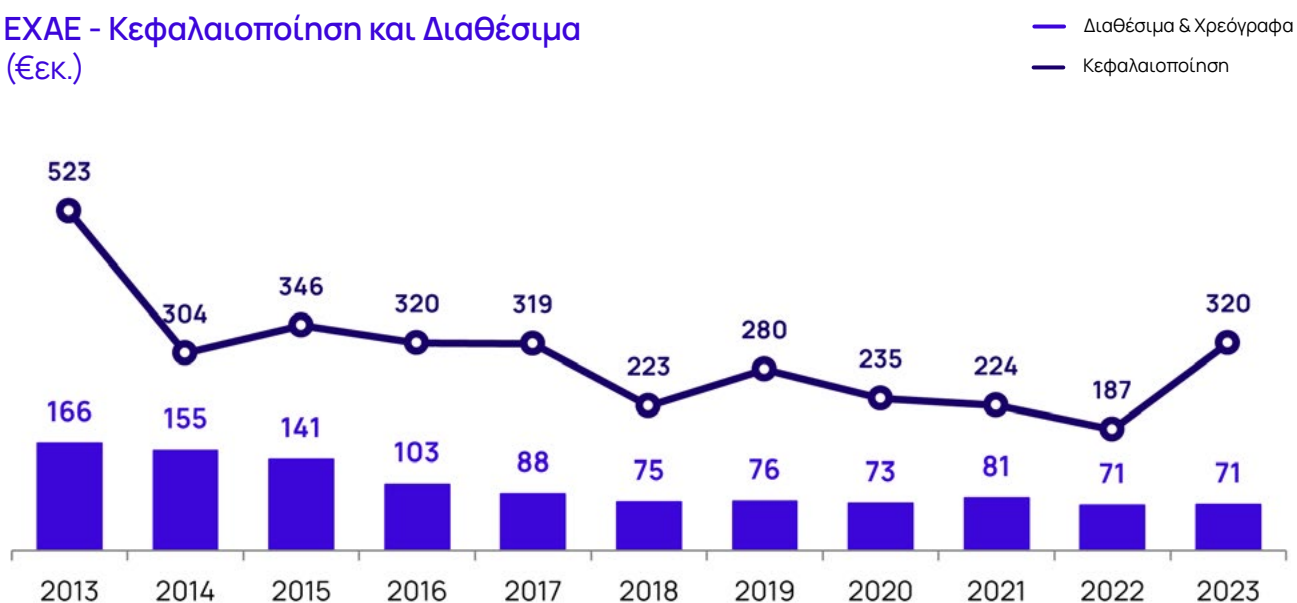
Μήνας - Έτος	Αρ. μετοχών (προ ακύρωσης)	Ακυρωθείσες μετοχές	Αρ. μετοχών (μετά την ακύρωση)	Ακυρωθείσες μετοχές προς σύνολο
Σεπ 2005	71.088.173	857.710	70.230.463	1,2%
Ιουν 2009	70.485.563	5.177.000	65.368.563	7,3%
Ιουλ 2017	65.368.563	4.769.563	60.599.000	7,3%
Αυγ 2018	60.599.000	251.000	60.348.000	0,4%

Το συνολικό κόστος του δεύτερου προγράμματος (2008-2009) ανήλθε σε €40,7 εκ, με την μέση τιμή κτήσης των μετοχών που αποκτήθηκαν (5.117.000) να διαμορφώνεται στα €7,95 ανά μετοχή.

Το συνολικό κόστος του τρίτου προγράμματος (2016-2017) ανήλθε σε €23,2 εκ, με την μέση τιμή κτήσης των μετοχών που αποκτήθηκαν (5.020.563) να διαμορφώνεται στα €4,63 ανά μετοχή.

## Αποτίμηση ΕΧΑΕ

### ΕΧΑΕ - Κεφαλαιοποίηση και Διαθέσιμα (€εκ.)



## Μερισματική Πολιτική

Η Εταιρεία ακολουθεί πολιτική επιστροφής σημαντικού ποσοστού της κερδοφορίας της στους μετόχους μέσω μερίσματος. Επιπλέον, έχει υλοποιήσει σε μεγάλο βαθμό την μείωση της υπερβάλλου-

σας ρευστότητας, μέσω της καταβολής επιστροφών κεφαλαίων στους μετόχους και με την υλοποίηση προγραμμάτων αγοράς ιδίων μετοχών και ακύρωσης τους.

### Διανομές Προς Μετόχους (ποσά σε € ανά μετοχή ανά έτος καταβολής)

Έτος	Μέρισμα (π.φ.)	Φόρος παρακράτησης <sup>1</sup>	Μέρισμα (μ.φ.)	Επ. Κεφαλαίου <sup>2</sup>	Συνολικές καθαρές καταβολές προς μετόχους
2000		-			
2001	0,1908	-	0,1908		0,1908
2002	0,1800	-	0,1800		0,1800
2003		-			
2004		-			
2005	0,2000	-	0,2000	2,05	2,2500
2006	0,2500	-	0,2500	1,25	1,5000
2007	0,5000	-	0,5000	0,50	1,0000
2008 <sup>3</sup>	0,7500	-	0,7500		0,7500
2009	0,4500	10%	0,4050	0,15	0,5550
2010	0,2200	10%	0,1980	0,13	0,3280
2011	0,1500	21%	0,1185	0,10	0,2185
2012	0,1100	25%	0,0825	0,08	0,1625
2013	0,0900	25%	0,0675	0,03	0,0975
2014				0,20	0,2000
2015	0,2100	10%	0,1890	0,11	0,2990
2016	0,10260	10%	0,09234	0,2275	0,31984
2017	0,0649900	15%	0,05524	0,25997	0,315212
2018	0,0500	15%	0,0425	0,15	0,193124
2019	0,0500	10%	0,0450	0,11	0,1550
2020	0,0700	5%	0,0665	0,09	0,1565
2021	0,0700	5%	0,0665	0,07	0,1365
2022	0,1515	5%	0,1439		0,1439
2023	0,156477	5%	0,14865315		0,14865315
2024 <sup>4</sup>	0,25036335	5%	0,23784518		0,23784518
<b>Σύνολο (2000 - 2023)</b>			<b>3,7920</b>	<b>5,5081</b>	<b>9,3001</b>

<sup>1</sup> Από 1.1.2017, ο φόρος παρακράτησης μερισμάτων αυξήθηκε από 10% σε 15%. Με βάση το αρ. 65 του ν. 4603/2019 ο φόρος παρακράτησης μειώθηκε εκ νέου στο 10%. Με βάση το αρ. 24 του ν. 4646/2019 ο φόρος παρακράτησης μειώνεται στο 5%.

<sup>2</sup> Δεν υφίσταται παρακράτηση φόρου στις επιστροφές κεφαλαίου.

<sup>3</sup> Το 2008, η εταιρεία υλοποίησε πρόγραμμα αγοράς ιδίων μετοχών, αντί να προβεί σε επιστροφή κεφαλαίου. Περισσότερες πληροφορίες στο κεφ. "Πληροφορίες για την Μετοχή"

<sup>4</sup> Προτεινόμενο μέρισμα, προς έγκριση από την Τακτική Γενική Συνέλευση τον Ιούνιο 2024.

Τα έτη 2016 – 2018, καθώς και την περίοδο 2022 - 2024, λόγω της ύπαρξης ιδίων μετοχών, οι οποίες δεν δικαιούνται χρηματικές διανομές, τα ποσά ανά μετοχή που καταβλήθηκαν στους μετόχους διαμορφώθηκαν ως εξής:

### Χρηματική Διανομή 2024 (προτεινόμενη)

Διανομή	Υφιστάμενος Αρ. μετοχών	Ημερ. προσ. δικαιούχων	Ίδιες μετοχές (ημερ. αποκοπής)	Ποσό ανά μετοχή	Ποσό προς διανομή	Διανεμηθέν ποσό ανά μτχ
Μέρ. χρήσης 2023	60.348.000	26.06.2024	2.498.000	0,24	14.483.520,00	0,25036335

### Χρηματικές διανομές 2022 - 2023

Διανομή	Υφιστάμενος Αρ. μετοχών	Ημερ. προσ. δικαιούχων	Ίδιες μετοχές (ημερ. αποκοπής)	Ποσό ανά μετοχή	Ποσό προς διανομή	Διανεμηθέν ποσό ανά μτχ
Μέρ. χρήσης 2022	60.348.000	15.06.2023	2.498.000	0,15	9.052.200,00	0,156477
Μέρ. χρήσης 2021	60.348.000	09.06.2022	597.505	0,15	9.052.200,00	0,1515

### Χρηματικές Διανομές 2018

Διανομή	Υφιστάμενος Αρ. μετοχών	Ημερ. προσ. δικαιούχων	Ίδιες μετοχές (ημερ. αποκοπής)	Ποσό ανά μετοχή	Ποσό προς διανομή	Διανεμηθέν ποσό ανά μτχ
Μέρ. χρήσης 2017	60.599.000	06.06.2018	251.000	0,05	3.029.950,00	0,050208
Επ. κεφαλαίου	60.599.000	07.08.2018	251.000	0,15	9.089.850,00	0,1506239

### Χρηματικές Διανομές 2017

Διανομή	Υφιστάμενος Αρ. μετοχών	Ημερ. προσ. δικαιούχων	Ίδιες μετοχές (ημερ. αποκοπής)	Ποσό ανά μετοχή	Ποσό προς διανομή	Διανεμηθέν ποσό ανά μτχ
Μέρ. χρήσης 2016	65.368.563	31.05.2017	5.020.563	0,06	3.922.113,78	0,06499
Επ. κεφαλαίου	65.368.563	25.07.2017	5.020.563	0,24	15.688.455,12	0,25997

### Χρηματικές Διανομές 2016

Διανομή	Υφιστάμενος Αρ. μετοχών	Ημερ. προσ. δικαιούχων	Ίδιες μετοχές (ημερ. αποκοπής)	Ποσό ανά μετοχή	Ποσό προς διανομή	Διανεμηθέν ποσό ανά μτχ
Μέρ. χρήσης 2015	65.368.563	01.06.2016	1.656.513	0,10	6.536.856,30	0,10260
Επ. κεφαλαίου	65.368.563	05.07.2016	2.155.008	0,22	14.381.083,86	0,22750

**Παραγραφή μερισμάτων:** Μερίσματα που δεν έχουν εισπραχθεί από τους μετόχους παραγράφονται υπέρ του Ελληνικού Δημοσίου πέντε (5) έτη από το τέλος του ημερολογιακού έτους κατά την διάρκεια του οποίου εγκρίθηκαν οι σχετικές οικονομικές καταστάσεις από την Γενική Συνέλευση των μετόχων.

Συνεπώς στις 31.12.2023 παραγράφηκε το μέρισμα της χρήσης 2017 που καταβλήθηκε εντός του 2018.

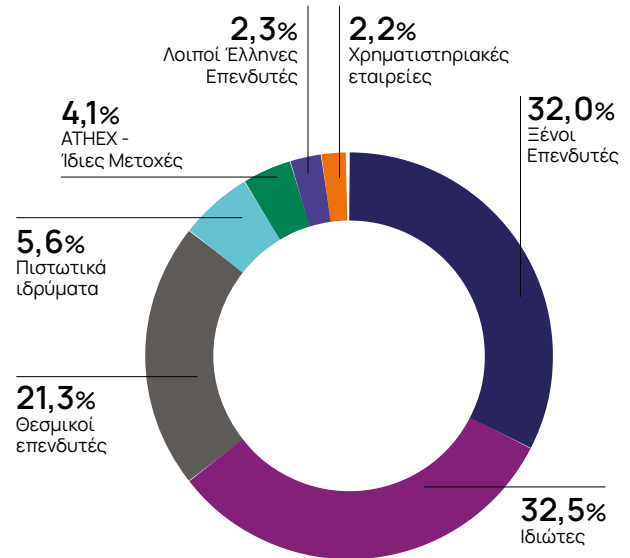


## Μετοχική Σύθεση

Στοιχεία για την μετοχική σύθεση της Εταιρείας στις 31.12.2023 παρατίθενται στους πίνακες που ακολουθούν.

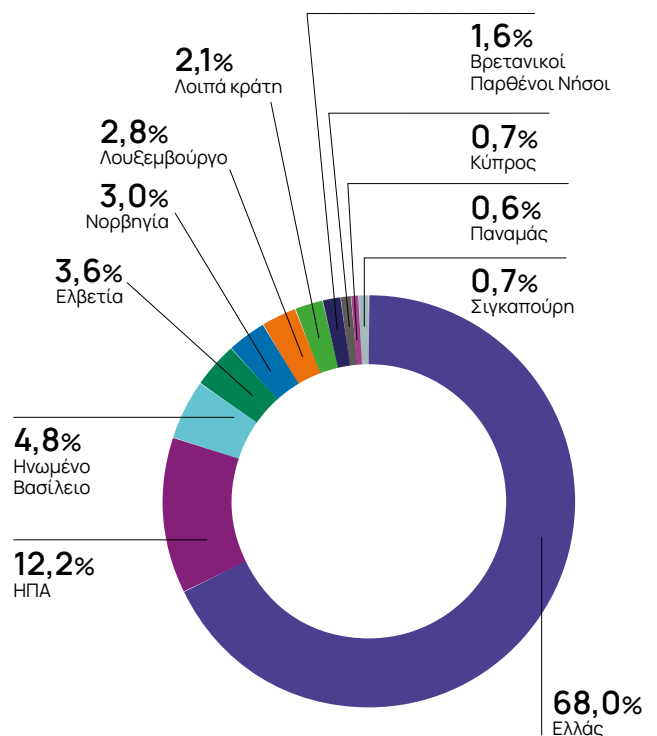
### Μετοχική Σύθεση - Ιδιότητα Μετόχων (31.12.2023)

Ιδιότητα	Αριθμός μετόχων	Σύνολο Μετοχών
Πιστωτικά ιδρύματα	3	3.351.976
Θεσμικοί επενδυτές	64	12.847.082
Ιδιώτες	11.260	19.616.943
Χρηματιστηριακές εταιρείες	10	1.351.644
ΑΤΗΧ - ίδιες μετοχές	1	2.498.000
Λοιποί Έλληνες επενδυτές	198	1.366.152
Ξένοι επενδυτές	392	19.316.203
<b>Σύνολο</b>	<b>11.932</b>	<b>60.348.000</b>



### Μετοχική σύθεση - Κράτος Προέλευσης (31.12.2023)

Κράτος	Αριθμός μετόχων	Σύνολο Μετοχών
Ελλάς	11.540	41.031.797
ΗΠΑ	48	7.366.633
Ηνωμένο Βασίλειο	32	2.909.830
Ελβετία	13	2.164.092
Νορβηγία	1	1.783.478
Λουξεμβούργο	13	1.662.919
Βρετανικοί Παρθένοι Νήσοι	1	976.556
Σιγκαπούρη	2	425.500
Κύπρος	122	402.477
Παναμάς	3	350.058
Λοιπά κράτη	157	1.274.660
<b>Σύνολο</b>	<b>11.932</b>	<b>60.348.000</b>



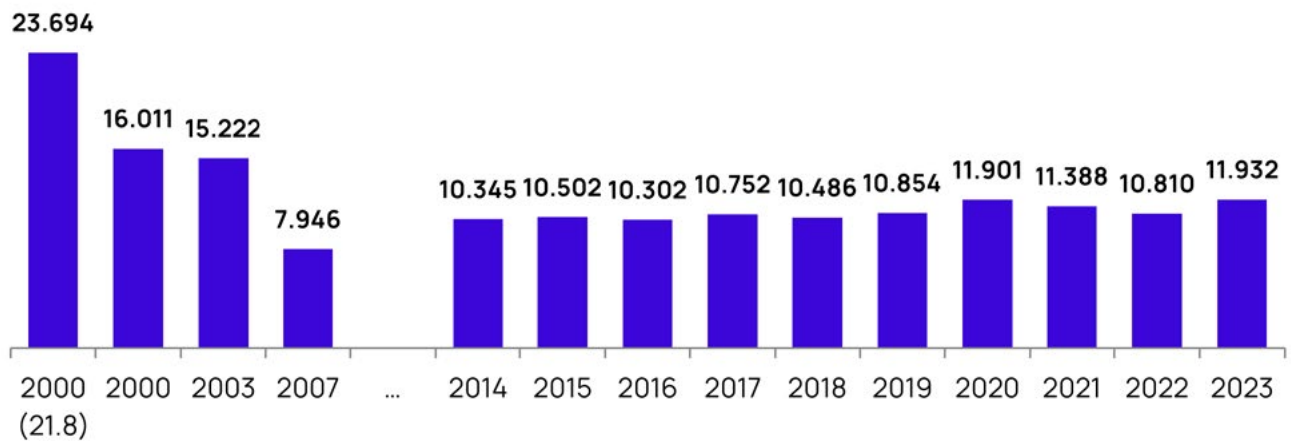
## Μετοχική Σύνθεση - Αριθμός Μετοχών (31.12.2023)

Αριθμός μετοχών	Αριθμός μετοχών	Σύνολο μετοχών	%
$x \leq 10$	275	1.331	0,002%
$10 < x \leq 100$	1.611	105.346	0,2%
$100 < x \leq 1000$	6.584	2.883.535	4,8%
$1.000 < x \leq 10.000$	2.989	9.365.300	15,5%
$10.000 < x \leq 100.000$	398	10.694.342	17,7%
$100.000 < x \leq 1.000.000$	66	18.825.184	31,2%
$x > 1.000.000$	9	18.472.962	30,6%
<b>Σύνολο</b>	<b>11.932</b>	<b>60.348.000</b>	<b>100,0%</b>

Η εξέλιξη του αριθμού των μετοχών της ΕΧΑΕ από την εισαγωγή της Εταιρείας στο Χρηματιστήριο στις 21.08.2000 έχει ως εξής:

## Αριθμός Μετοχών ΕΧΑΕ

(Στοιχεία 31.12 εκάστου έτους, εκτός αν αναφέρεται διαφορετικά)

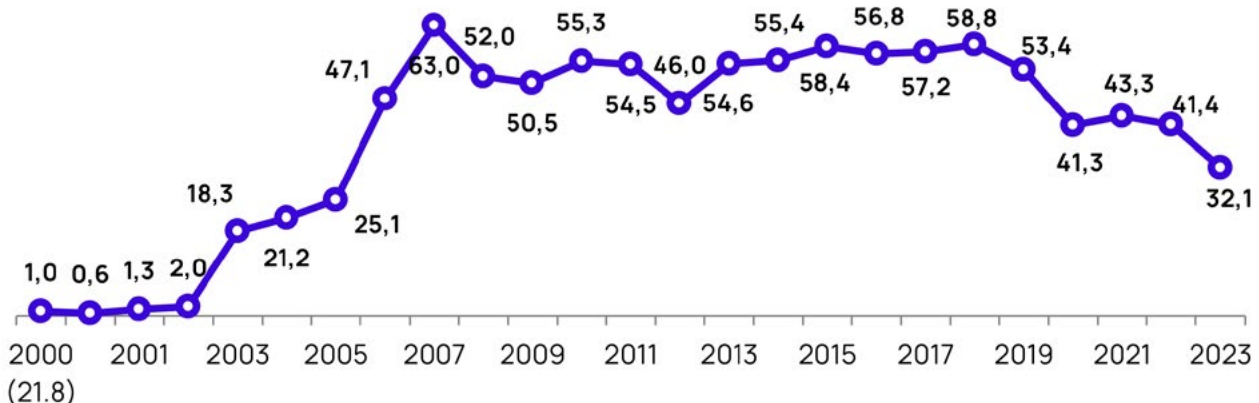


Από την εισαγωγή της Εταιρείας (σύμβολο: ΕΧΑΕ) στην κύρια αγορά του Χρηματιστηρίου Αθηνών τον Αύγουστο του 2000 έχουν συμβεί σημαντικές αλλαγές στην μετοχική της σύνθεση, με κυριότερη την πλήρη ιδιωτικοποίησή της, το Σεπτέμβριο του 2003.

Με την αποεπένδυση του Ελληνικού Δημοσίου το 2003, αυξήθηκε σημαντικά η συμμετοχή των αλλοδαπών μετόχων - κυρίως θεσμικών επενδυτών - την περίοδο 2003-2007.

## Συμμετοχή Ξένων Επενδυτών στην ΕΧΑΕ - % του Μετοχικού Κεφαλαίου

(Στοιχεία 31.12 εκάστου έτους εκτός αν αναφέρεται διαφορετικά)



Το 2023 η συμμετοχή των Ξένων μειώθηκε στο 32,1% από 41,4% το 2022.

## Συμμετοχή στο Μετοχικό Κεφάλαιο της Εταιρείας

### Σημαντικές Συμμετοχές (> 5%) (31.12.2023)

Μέτοχος	% του μ.κ. της Εταιρείας
THE CAPITAL GROUP COMPANIES INC – SMALL CAP WORLD FUND (έμμεση συμμετοχή - % με βάση γνωστοποίηση του μετόχου στις 9.7.2021)	5,09%

### Διοικητικό Συμβούλιο (31.12.2023)

Μέτοχος	Αρ. μετοχών (άμεσες συμμετοχές)	% του μ.κ. της Εταιρείας
Εκτελεστικό μέλος (1)	75.000	0,124%
Μη εκτελεστικά μέλη (12)	15.000	0,025%

### Μέλη ΔΣ και Ανώτατα Στελέχη (31.12.2023)

Μέτοχος	Αρ. μετοχών (άμεσες συμμετοχές)	% του μ.κ. της Εταιρείας
Γεώργιος Χαντζηνικολάου, Πρόεδρος	15.000	0,025%
Γάννος Κοντόπουλος, Διευθύνων Σύμβουλος (CEO)	75.000	0,124%
Νικόλαος Πορφύρης, Επιτελικός Διευθυντής Επιχειρησιακών Λειτουργιών (COO)	3.000	0,005%
Γεωργία Μουρλά, Επιτελική Διευθύντρια Εσωτερικού Ελέγχου	1.200	0,002%
Ευαγγελία (Λίλιαν) Γεωργοπούλου Αναπ. Επιτελική Δ/ντρια Σχέσεων με Εκδότριες	4.312	0,007%

### Εργαζόμενοι Ομίλου (31.12.2023)

Μέτοχος	Αρ. μετοχών	% του μ.κ. της Εταιρείας
Ανώτερα και ανώτατα στελέχη Ομίλου (4)	83.512	0,138%
Λοιποί εργαζόμενοι (32)	57.493	0,095%

# Βασικά Οικονομικά Μεγέθη Ομίλου





## Πορεία Αγοράς

Μέση Κεφαλαιοποίηση

**€80,7δισ.** **+27,5%**

2022: €63,3δισ.

Αντληθέντα Κεφάλαια

**€1,74δισ.** **+50,0%**

2022: €1,16δισ.

Μετοχές (νέες εισαγωγές & ΑΜΚ) και ομόλογα

Συναλλακτική Δραστηριότητα  
(Αξίες)

**€111,0εκ.** **+50,6%**

2022: €73,7εκ.

Μέση ημερήσια  
αξία συναλλαγών

Συναλλακτική Δραστηριότητα  
(Παράγωγα)

**44,4** **+26,9%**

2022: 35,0

Μέσος ημερήσιος όγκος  
συναλλαγών (χιλ. συμβόλαια)

## Αποτελέσματα Ομίλου Χρηματιστηρίου Αθηνών

Έσοδα Ομίλου

**€45,2εκ.** **+24%**

2022: €36,5εκ.

Έξοδα Ομίλου

**€26,2εκ.** **+9,2%**

2022: €24,0εκ.

Κερδοφορία (κέρδη μ. φ.)

**€13,0εκ.** **+58%**

2022: €8,2εκ.

Ο κύκλος εργασιών του Ομίλου προέρχεται σε μεγάλο βαθμό από την διαπραγμάτευση και τις μετασυναλλακτικές υπηρεσίες (εκκαθάριση και διακανονισμό συναλλαγών, συνδρομές μελών κ.α.) στις μετοχές και στα παράγωγα: 61% του συνόλου το 2023, έναντι 55% το 2022.

Τα έξοδα του Ομίλου είναι σταθερά, δεν σχετίζονται δηλαδή με το ύψος των παρεχόμενων υπηρεσιών του Ομίλου, και σε ποσοστό περίπου 58% το 2023 (52% το 2022) αφορούν αμοιβές και έξοδα προσωπικού.

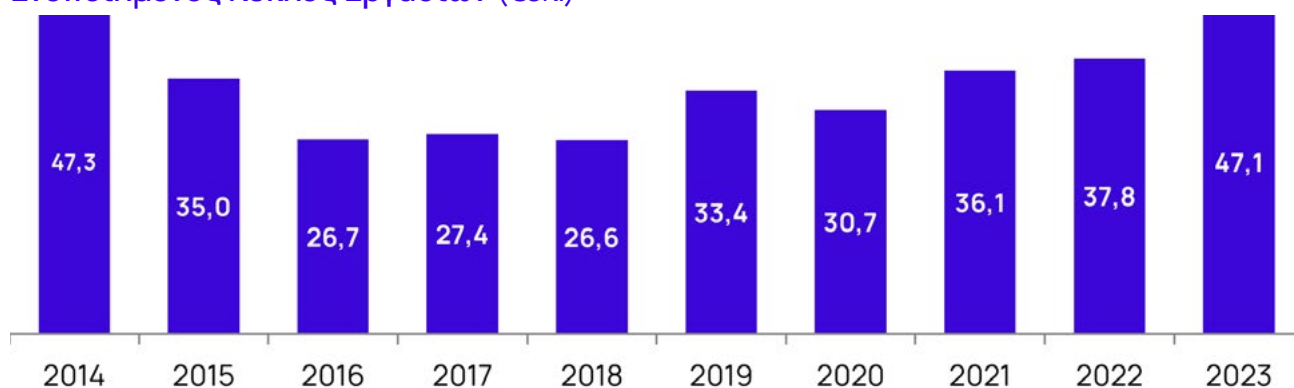
Σημειώνεται ότι το 2021 ο Όμιλος έκανε μεταβολές στις γραμμές εσόδων και εξόδων. Ενοποιημένα οικονομικά στοιχεία από το 2004 παρατίθενται στο Παράρτημα Ι. Ο Όμιλος ξεκίνησε την δημοσίευση των οικονομικών του στοιχείων με βάση τα Διεθνή Λογιστικά Πρότυπα (ΔΛΠ) το 2005.

Στην συνέχεια παρουσιάζονται τα βασικά οικονομικά μεγέθη του Ομίλου Χρηματιστηρίου Αθηνών. Οι οικονομικές εκθέσεις στις οποίες βασίζονται είναι διαθέσιμες στην ιστοσελίδα του Ομίλου [www.athexgroup.gr/el/web/guest/athex-financial-results](http://www.athexgroup.gr/el/web/guest/athex-financial-results).

## Ενοποιημένα Στοιχεία Κατάστασης Συνολικού Εισοδήματος

### Έσοδα

Ενοποιημένος Κύκλος Εργασιών (€εκ.)



Ο ενοποιημένος κύκλος εργασιών περιλαμβάνει τον Πόρο της Επιτροπής Κεφαλαιαγοράς

(ο οποίος αποδίδεται στην ΕΚ), ενώ δεν περιλαμβάνει έκτακτα έσοδα.

### Έσοδα 2022 - 2023 (χιλιάδες €)

Διαπραγμάτευση Συναλλαγών

**€8.626** +46,5%

2022: €5.890

Εισαγωγές

**€5.744** +14,9%

2022: €4.997

Πληροφορική & Ψηφιακές Υπηρεσίες

**€7.397** +4,6%

2022: €7.072

Μετασυναλλακτικές Υπηρεσίες

**€20.247** +34,7%

2022: €15.036

Υπηρεσίες Δεδομένων

**€3.812** +6,3%

2022: €3.586

Παρεπόμενες Υπηρεσίες

**€1.309** +3,4%

2022: €1.266

Κύκλος Εργασιών

**€47.135** +24,6%

2022: €37.847

Σύνολο Εσόδων

**€45.174** +23,9%

2022: €36.459

– Πόρος Επιτροπής Κεφαλαιαγοράς 1.961

Τα έσοδα του Ομίλου μπορούν να διαχωριστούν σε 3 κατηγορίες:

### 01

Έσοδα που εξαρτώνται κυρίως από την αξία της συναλλακτικής δραστηριότητας στην αγορά μετοχών και ομολόγων, τον όγκο συναλλαγών στην αγορά παραγώγων, τις συνδρομές των μελών της αγοράς, τα έσοδα εντολών κ.α.

### 02

Έσοδα που εξαρτώνται κυρίως από την αξία των χρεογράφων (συνδρομές εισηγμένων εταιρειών), την αξία των νέων μετοχών (αυξήσεις μετοχικού κεφαλαίου και νέες εισαγωγές) κ.α.

### 03

Έσοδα από υπηρεσίες που δεν συνδέονται άμεσα με την συναλλακτική δραστηριότητα και την αξία των χρεογράφων, όπως υπηρεσίες πληροφόρησης (πώληση χρηματιστηριακών δεδομένων), τεχνολογικές & ψηφιακές υπηρεσίες (ψηφιακές υπηρεσίες, υποδομές και τεχνολογικές λύσεις στον Όμιλο του Χρηματιστηρίου Ενέργειας και του Χρηματιστηρίου του Κουβέιτ, Ηλεκτρονικό Βιβλίο Προσφορών (ΗΒιΠ), Axialine, Axia e-shareholders Meeting, Colocation κ.α.), και παρεπόμενες υπηρεσίες (υποστηρικτικές υπηρεσίες προς τον Όμιλο του Χρηματιστηρίου Ενέργειας, ενοίκια, υπηρεσίες εκπαίδευσης κ.α.)

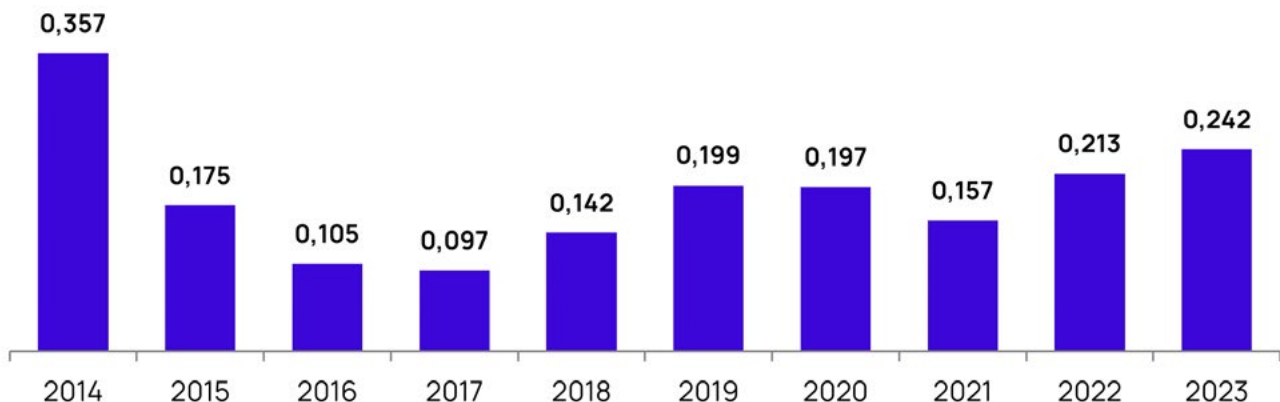
Στην αγορά μετοχών τα έσοδα του Ομίλου μεταβάλλονται ως εξής σε σχέση με τον τζίρο:

↑	<b>+€10εκ.</b>	στην μέση ημερήσια αξία συναλλαγών
	<b>+€1,6εκ.</b>	στα έσοδα του Ομίλου
↓	<b>-€10εκ.</b>	στην μέση ημερήσια αξία συναλλαγών
	<b>-€1,6εκ.</b>	στα έσοδα του Ομίλου
↑	<b>+€1δισ.</b>	στην συνολική αξία συναλλαγών
	<b>+€0,65δισ.</b>	στα έσοδα του Ομίλου
↓	<b>-€1δισ.</b>	στην συνολική αξία συναλλαγών
	<b>-€0,65δισ.</b>	στα έσοδα του Ομίλου

Στην αγορά παραγώγων, λόγω της πολυπλοκότητας της τιμολογικής πολιτικής, οι μεταβολές στην συναλλακτική δραστηριότητα

(όγκο συναλλαγών σε συμβόλαια) δεν σχετίζονται γραμμικά με τα έσοδα του Ομίλου.

## Αγορά Παραγώγων ATHEX - Μέσο Έσοδο ανά Συμβόλαιο (€)



Συγκεκριμένα, το μέσο έσοδο ανά συμβόλαιο που διαπραγματεύεται στην αγορά παραγώγων εξαρτάται από διάφορες παρα-

μέτρους όπως το είδος τους προϊόντος, τον πελάτη και την τιμή της υποκείμενης αξίας στην αγορά αξιών.



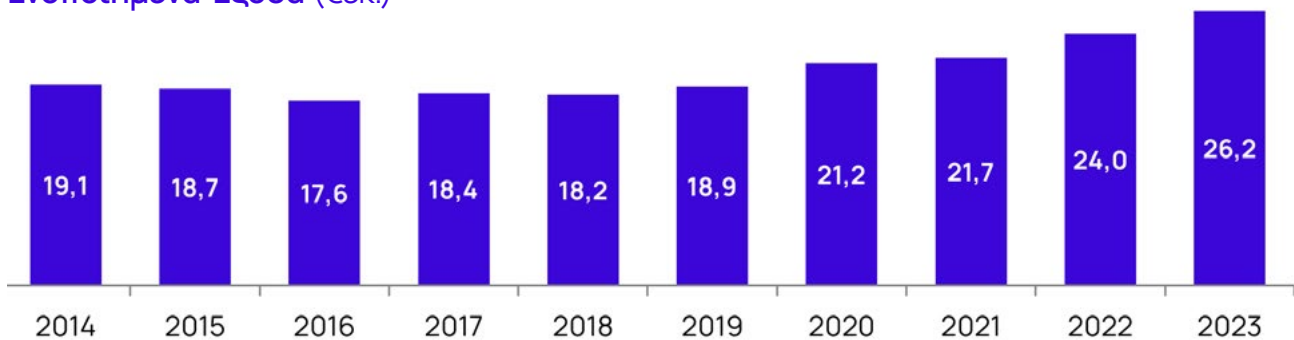
## Έξοδα

Μετά από χρόνια σταδιακών μειώσεων στον αριθμό και στα έξοδα προσωπικού, ο Όμιλος αποφάσισε να ενδυναμώσει την οργανωτική του δομή για να ανταποκριθεί στις διαφαινόμενες προκλήσεις. Η νέα οργανωτική δομή τέθηκε σε ισχύ στις αρχές του 2020. Με την ανάληψη των καθηκόντων του νέου Διευθύνοντος Συμβούλου τον Μάρτιο 2022, πραγματοποιήθηκαν επιπρόσθετες οργανωτικές αλλαγές, με τις κυριότερες μεταβολές να ολοκληρώνονται στις αρχές του 2023.

Το 2023 τα έξοδα ήταν αυξημένα κατά 9,1%, κυρίως λόγω της αύξησης των εξόδων προσωπικού και των συνεχιζόμενων πληθωριστικών πιέσεων.

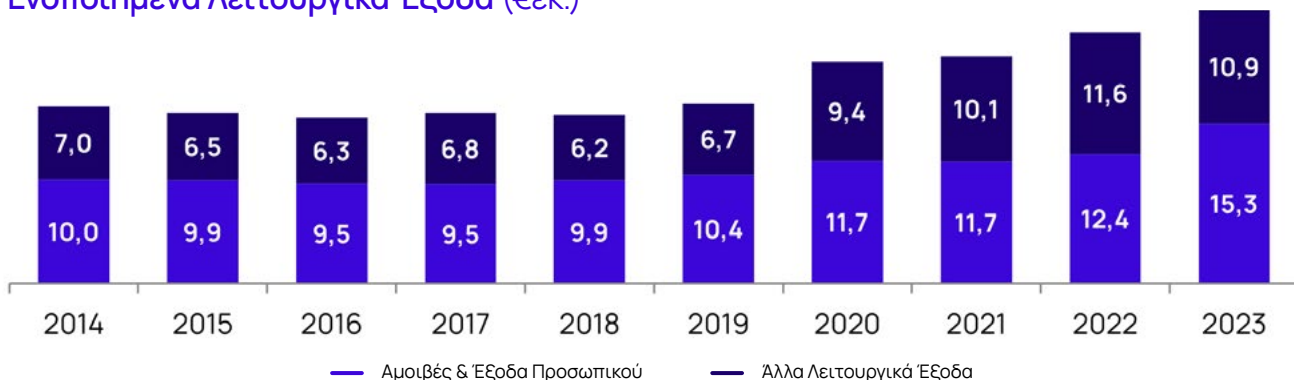
Το 2022 τα έξοδα ήταν αυξημένα κατά 10,5%, κυρίως λόγω της σημαντικής αύξησης των τιμών ενέργειας και των πληθωριστικών πιέσεων που αυτές δημιουργήσαν.

### Ενοποιημένα Έξοδα (€εκ.)



Το μεγαλύτερο μέρος των λειτουργικών εξόδων του Ομίλου αποτελούν οι αμοιβές και τα έξοδα προσωπικού, τα οποία το 2023 ανήλθαν στο 58% των λειτουργικών εξόδων (52% το 2022).

### Ενοποιημένα Λειτουργικά Έξοδα (€εκ.)



### Έξοδα 2022 - 2023 (χιλιάδες €)

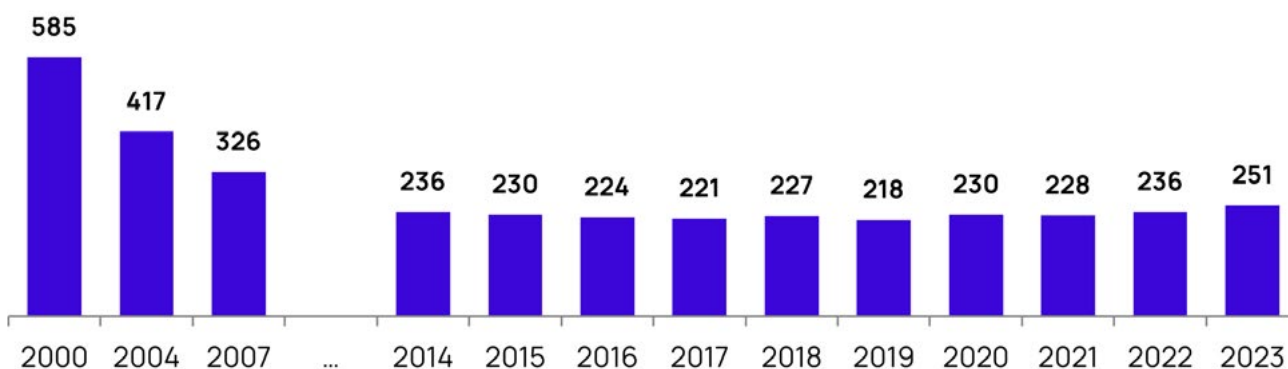
	2023	2022	% λειτ. Δαπανών	Δ '23 - '22
Αμοιβές και έξοδα προσωπικού	15.284	12.389	58,4%	23,4%
Αμοιβές και έξοδα τρίτων	1.654	1.949	6,3%	-15,1%
Συντηρήσεις / Μηχανογραφική υποστήριξη	2.175	2.137	8,3%	1,8%
Διαχείριση κτιρίου / εξοπλισμού	708	737	2,7%	-3,9%
Υπηρεσίες κοινής ωφέλειας	1.488	1.921	5,7%	-22,5%
Λοιπά λειτουργικά έξοδα	3.410	3.326	13,0%	2,5%
Φόροι	1.442	1.518	5,5%	-5,0%
<b>Σύνολο λειτουργικών εξόδων</b>	<b>26.161</b>	<b>23.977</b>	<b>100,0%</b>	<b>9,1%</b>

## Προσωπικό

Την περίοδο 2000 – 2012 ο αριθμός προσωπικού μειώθηκε σταδιακά κατά περίπου 60%, ενώ την τελευταία δεκαετία υπάρχει μια σταθεροποίηση. Στο τέλος του 2023, ο αριθμός προσωπικού του Ομίλου ήταν 251 άτομα, αυξημένος κατά 7,6% σε σχέση με το 2022.

Ο αριθμός προσωπικού είναι αυξημένος κατά 16,5% από το 2019 (218 άτομα), που είναι ο χαμηλότερος αριθμός από την εισαγωγή της ATHEX στο Χρηματιστήριο το 2000.

### Όμιλος Χρηματιστηρίου Αθηνών - Αριθμός προσωπικού (στοιχεία τέλους εκάστου έτους)



## Κερδοφορία

Η κερδοφορία του Ομίλου αυξήθηκε σημαντικά +58% το 2023 σε σχέση με το 2022. Η επίδοση αυτή είναι η καλύτερη από το 2014.

### Κερδοφορία 2023 - 2022 (χιλιάδες €)

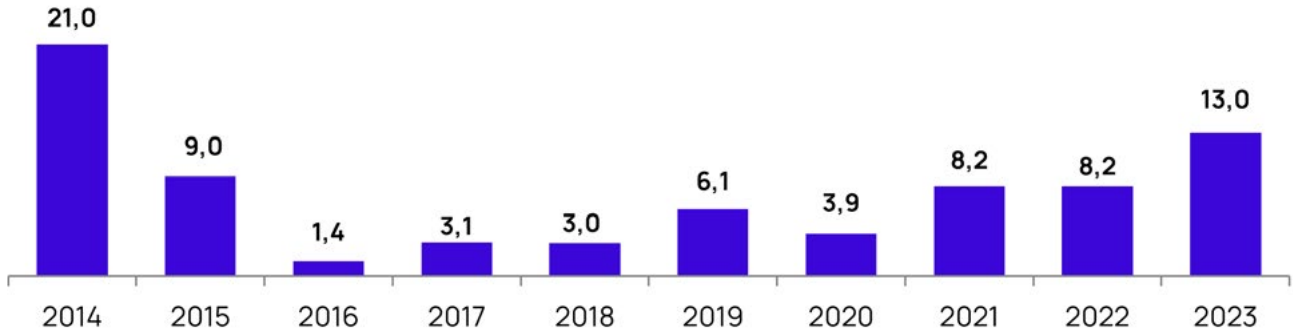
	2023	2022	Δ '23 - '22
Σύνολο εσόδων	45.174	36.459	23,9%
μείον λειτουργικά έξοδα	-26.161	-23.977	9,1%
<b>Κέρδη π. φ., χρηματοδοτικών, επενδυτικών αποτελεσμάτων και αποσβέσεων (EBITDA)</b>	<b>19.013</b>	<b>12.482</b>	<b>52,3%</b>
Αποσβέσεις	-3.822	-3.754	1,8%
<b>Κέρδη π. φ., χρηματοδοτικών και επενδυτικών αποτελεσμάτων (EBIT)</b>	<b>15.191</b>	<b>8.728</b>	<b>74,0%</b>
Έσοδα κεφαλαίων	722	52	1.288,5%
Έσοδα από μερίσματα	395	306	
Έσοδα από συμμετοχές	430	698	
Έσοδα από επιστροφές φόρων	0	625	
Κέρδη /(ζημιές) από επιμέτρηση ακινήτων σε εύλογη αξία	170	71	
Χρηματοοικονομικά έξοδα	-46	-62	-25,8%
<b>Κέρδη προ φόρων (EBT)</b>	<b>16.862</b>	<b>10.418</b>	<b>61,9%</b>
Φόρος εισοδήματος	-3.861	-2.204	75,2%
<b>Κέρδη μετά από φόρους (EAT)</b>	<b>13.001</b>	<b>8.214</b>	<b>58,3%</b>

Το 2022 η Διοίκηση της Εταιρείας και του Ομίλου προχώρησε σε επανεκτίμηση της ωφέλιμης ζωής της κατηγορίας «Κτίρια και τεχνικά έργα», η οποία προσδιορίστηκε σε 50 έτη από 25 έτη. Για τον προσδιορισμό της η Διοίκηση έλαβε υπόψη της τις τρέχουσες συνθήκες της αγοράς, την κατάσταση των ιδιοχρησιμοποιούμενων κτιρίων της αλλά και τις εκτιμήσεις που λήφθηκαν από

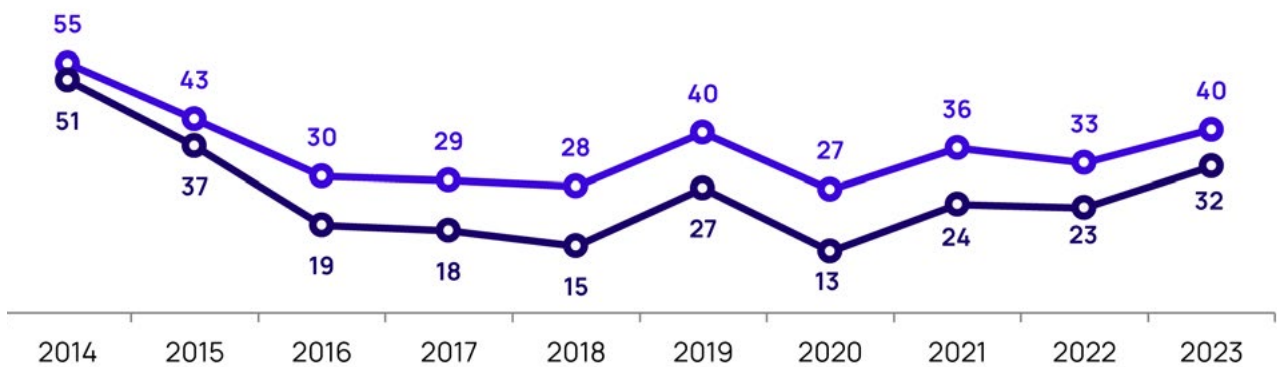
τον ανεξάρτητο εκτιμητή ακινήτων στο πλαίσιο της μελέτης που εκπονήθηκε για τον προσδιορισμό της εύλογης αξίας τους.

Από την ανωτέρω αλλαγή λογιστικής εκτίμησης, η οποία εφαρμόστηκε από την χρήση 2022 και εντεύθεν, προέκυψε όφελος λόγω των μειωμένων αποσβέσεων ποσού €967 χιλ. για τον Όμιλο.

### Ενοποιημένα Κέρδη μετά από Φόρους (€εκ.)



### Λειτουργικά Περιθώρια Κέρδους (%)

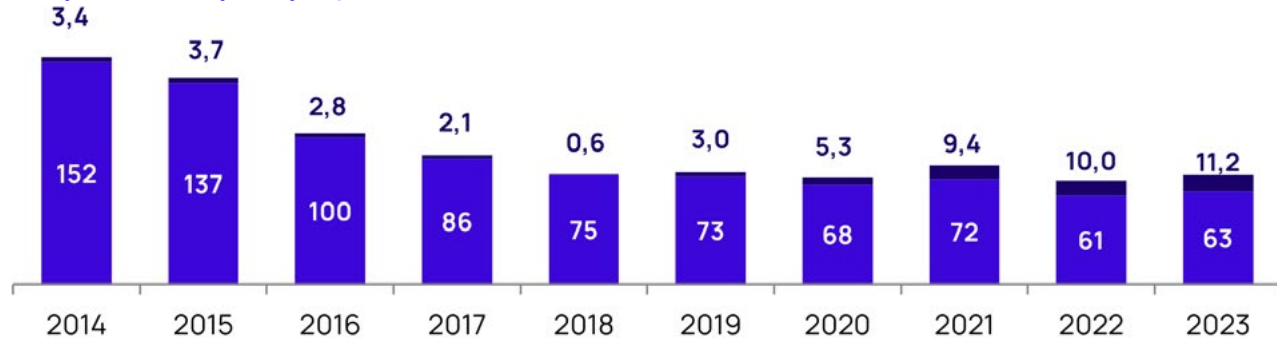


EBITDA: Κέρδη προ φόρων, χρηματοδοτικών, επενδυτικών αποτελεσμάτων και αποσβέσεων

EBIT: Κέρδη προ φόρων, χρηματοδοτικών και επενδυτικών αποτελεσμάτων

## Διαθέσιμα

### Μετρητά και Χρεόγραφα (€εκ.)



Η κατηγορία Χρεόγραφα περιλαμβάνει τις μετοχές της Τράπεζας Πειραιώς (2015-2021), την συμμετοχή 0,8% του ΑΤΗΕΧ στο Χρηματιστήριο του Κουβέιτ (Boursa Kuwait, από το 2019), την

συμμετοχή 10,24% στο Χρηματιστήριο του Βελιγραδίου (Belgrade Stock Exchange, από το 2021) και Έντοκα Γραμμάτια Ελληνικού Δημοσίου από το 2023.

## Προστιθέμενη Αξία από τον Όμιλο

Η Δήλωση Προστιθέμενης Αξίας (Value Added Statement) παρουσιάζει την προστιθέμενη αξία που δημιουργεί ο Όμιλος σε μια χρήση, και πώς αυτή η προστιθέμενη αξία κατανέμεται στα ενδιαφερόμενα μέρη (stakeholders).

**€35,6εκ.**

**+41%**

2022: €25,2εκ.

### Δημιουργία Προστιθέμενης Αξίας από τον Όμιλο (χιλιάδες €)

ποσά σε χιλιάδες €	2023	2022	Δ '23 - '22
Κύκλος εργασιών	47.135	37.847	24,6%
Λοιπά έσοδα	1.671	1.690	-1,1%
Λοιπά έξοδα	-9.389	-10.633	-11,7%
Αποσβέσεις	-3.822	-3.754	1,8%
<b>Προστιθέμενη αξία</b>	<b>35.595</b>	<b>25.150</b>	<b>41,5%</b>

Η διανομή της προστιθέμενης αξίας που δημιούργησε ο Όμιλος εμφανίζεται στον πίνακα που ακολουθεί.

### Διανομή Προστιθέμενης Αξίας (χιλιάδες €)

ποσά σε χιλιάδες €	2023		2022	
προς μετόχους (καθαρό μέρος προηγ. χρήσης)	8.600	24,2%	8.600	34,2%
προς εργαζόμενους (μισθοί, εισφορές, παροχές)	15.284	42,9%	12.389	49,3%
προς το κράτος (φόροι)	7.616	21,4%	5.462	21,7%
προς πιστωτές (τόκοι)	0	0,0%	0	0,0%
<b>Συνολική διανομή προστιθέμενης αξίας</b>	<b>31.500</b>	<b>88,5%</b>	<b>26.451</b>	<b>105,2%</b>
στον Όμιλο	4.095	11,5%	-1.301	-5,2%
<b>Προστιθέμενη αξία</b>	<b>35.595</b>	<b>100,0%</b>	<b>25.150</b>	<b>100,0%</b>

Το 2023 ο Όμιλος διένειμε €31,5 εκ., το 89% της αξίας που δημιούργησε (€35,6 εκ.), καταβάλλοντας:

**24%**

στους μετόχους

**43%**

στους εργαζόμενους

**21%**

στο κράτος σε φόρους



# Μετοχικό Κεφάλαιο

## Εξέλιξη Μετοχικού Κεφαλαίου 2014 - 2023

Ημερ.	Αριθμός μετοχών	Μεταβολή μ. κ. ανά μτχ.	Ονομαστική τιμή μετοχής	Μετοχικό κεφάλαιο (€)	Εταιρική Πράξη
Ιουν 2014	65.368.563	(0,20)	0,56	36.606.395,28	Μείωση μ. κ. & καταβολή στους μετόχους
Δεκ 2014	65.368.563			43.372.736,62	ΑΜΚ - Κεφαλαιοποίηση αφορολόγητων αποθεματικών
	65.368.563	1,62			ΑΜΚ - Κεφαλαιοποίηση υπέρ το άρτιο
	65.368.563	(1,44)	0,74		Μείωση μετοχικού κεφαλαίου
Ιουν 2015	65.368.563	0,67			ΑΜΚ - Κεφαλαιοποίηση υπέρ το άρτιο
		(0,11)	1,30	84.979.131,90	Μείωση μ. κ. & καταβολή στους μετόχους
Ιουν 2016	65.368.563	(0,22)	1,08	70.598.048,04	Μείωση μ. κ. & καταβολή στους μετόχους
Ιουλ 2017	65.368.563	(0,24)	0,84	54.909.592,92	Μείωση μ. κ. & καταβολή στους μετόχους
Ιουλ 2017	60.599.000		0,84	50.903.160,00	Ακύρωση ιδίων μετοχών (4.769.563 μτχ.)
Αυγ 2018	60.599.000	(0,15)	0,69	41.813.310,00	Μείωση μ. κ. & καταβολή στους μετόχους
Αυγ 2018	60.348.000		0,69	41.640.120,00	Ακύρωση ιδίων μετοχών (251.000 μτχ.)
Αυγ 2019	60.348.000	(0,11)	0,58	35.001.840,00	Μείωση μ. κ. & καταβολή στους μετόχους
Αυγ 2020	60.348.000	(0,09)	0,49	29.570.520,00	Μείωση μ. κ. & καταβολή στους μετόχους
Αυγ 2021	60.348.000	(0,07)	0,42	25.346.160,00	Μείωση μ. κ. & καταβολή στους μετόχους
Αυγ 2020	60,348,000	(0,09)	0,49	29,570,520,00	Μείωση μ. κ. & καταβολή στους μετόχους
Αυγ 2021	60,348,000	(0,07)	0,42	25,346,160,00	Μείωση μ. κ. & καταβολή στους μετόχους

Η εξέλιξη του μετοχικού κεφαλαίου της Εταιρείας από την ίδρυσή της το 2000 είναι διαθέσιμη στο Παράρτημα 1 Οικονομικά στοιχεία Ομίλου Χρηματιστηρίου Αθηνών.

## Μετοχικό Κεφάλαιο (31.12.2023)

Μετοχικό κεφάλαιο	€25.346.160,00 Είκοσι πέντε εκατομμύρια τριακόσιες σαράντα έξι χιλιάδες εκατόν εξήντα ευρώ
Αριθμός μετοχών	60.348.000
Ονομαστική τιμή μετοχής	€0,42

## Τιμολογιακή Πολιτική

Στον πίνακα που ακολουθεί παρουσιάζονται συνοπτικά, σε απλοποιημένη μορφή, τα κυριότερα στοιχεία της τιμολογιακής πολιτικής του Ομίλου:

### Αγορά αξιών

Περιγραφή χρέωσης	Χρέωση	Σχόλιο
Διαπραγμάτευση μετοχών <sup>1</sup>	1,25bp	Επί της αξίας συναλλαγών
Διαπραγμάτευση μετοχών (πακέτα)	1,0bp	Επί της αξίας συναλλαγών
Χρήση υποδομών		Κλιμακούμενη χρέωση, με βάση την αξία συναλλαγών του Μέλους
Εκκαθάριση <sup>1</sup>	2,0bp	Επί της αξίας συναλλαγών
Διακανονισμός & Καταχώρηση <sup>1</sup>	€0,50	ανά εντολή διακανονισμού
Συνδρομές εισηγμένων εταιρειών	Κλιμακούμενη, με βάση την κεφαλαιοποίηση	3μηνιαίες χρεώσεις. Κλίμακες: κεφ. €0-100εκ.: 0,0025%, κεφ. €100-250εκ.: 0,002%, κεφ. > €250εκ.: 0,0005%
Αυξήσεις Μετοχικού Κεφαλαίου (ΑΜΚ) <sup>2</sup>	Κλιμακούμενη χρέωση επί των αντληθέντων κεφαλαίων	ATHEX: αξία < €50εκ.: 5bp; > €50εκ.: 2.5bp ATHEXCSD: αξία €0-3.0εκ.: 20bp; €3.0-9.0δισ.: 15bp; €9.0-15.0εκ.: 10bp; > €15.0εκ. - 5bp
Νέες εισαγωγές (IPOs) <sup>2</sup>	Κλιμακούμενη χρέωση επί της αξίας των μετοχών προς εισαγωγή	ATHEX: αξία €0-1,0δισ.: 4bp, €1,0-3,0δισ.: 2bp, >€3,0δισ.: 0 ATHEXCSD: αξία €0-3,0εκ.: 20bp, €3,0-9,0εκ.: 15bp, €9,0-15,0εκ.: 10bp, > 15,0 εκ.: 5bp

bp - basis points (μονάδες βάσης). 100bp = 1%

<sup>1</sup>Οι χρεώσεις επί της αξίας χρεώνονται και στους δύο αντισυμβαλλόμενους (αγοραστή / πωλητή).

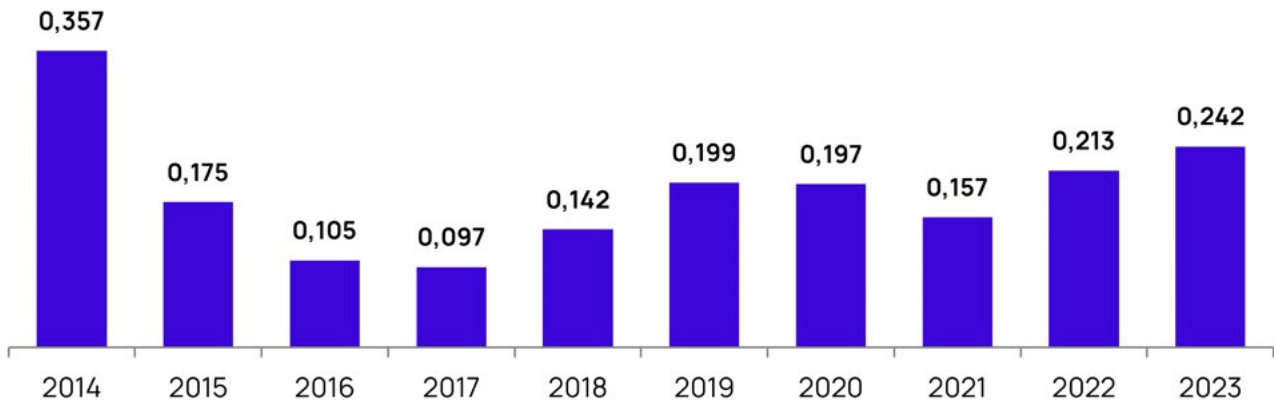
<sup>2</sup>Με βάση το ΔΠΧΑ (Διεθνές Πρότυπο Χρηματοοικονομικής Αναφοράς) 15, από τις ετήσιες χρηματοοικονομικές καταστάσεις του 2019, τα έσοδα από ΑΜΚ και νέες εισαγωγές επιμερίζονται σε 3 και 5 έτη αντίστοιχα, σε σχέση με την άμεση αναγνώριση του εσόδου παλαιότερα.

## Αγορά Παραγώγων

Οι χρεώσεις στα παράγωγα βασίζονται μεταξύ άλλων α) στον προϊόν, β) στο είδος του επενδυτή, γ) στον όγκο συναλλαγών που πραγματοποιεί ανά μήνα και δ) στην τιμή της υποκείμενης αξίας (για ΣΜΕ και δικαιώματα επί μετοχών). Λόγω της πολυπλοκότητας αυτής της τιμολογιακής πολιτικής, παρουσιάζεται το πραγματο-

ποιθέν ανά έτος μέσο έσοδο ανά συμβόλαιο (σε €).

### Αγορά Παραγώγων ATHEX - Μέσο Έσοδο ανά Συμβόλαιο (€)



Η τιμολογιακή πολιτική του Ομίλου είναι διαθέσιμη εδώ [www.athexgroup.gr/el/web/guest/price-policy](http://www.athexgroup.gr/el/web/guest/price-policy).

## Φορολογία - Συντελεστές

Οι κυριότεροι φόροι που επηρεάζουν την λειτουργία της Ελληνικής κεφαλαιαγοράς και του Ομίλου Χρηματιστηρίου Αθηνών έχουν ως εξής:

	2014	2015	2016	2017	2018	2019	2020	2021	2022	2023	Σχόλιο
"Φόρος εισοδήματος (νομικά πρόσωπα)"	26%	26%	29%	29%	29%	24%	24%	22%	22%	22%	
Φόρος Προστιθέμενης Αξίας (ΦΠΑ)	23%	23%	23/24%	24%	24%	24%	24%	24%	24%	24%	1.6.2016: 23% → 24%
Φόρος παρακράτησης (μερίσματα)	25%	10%	10%	15%	15%	10%	5%	5%	5%	5%	
Φόρος κεφαλαιακών κερδών *	15%	15%	15%	15%	15%	15%	15%	15%	15%	15%	
Φόρος επί των πωλήσεων μετοχών	20bp (0,20%)										1.4.2011: 15 → 20bp

\* Ισχύει για Ελληνικά φυσικά πρόσωπα, για αγορές μετά την 1.1.2009 και για όσους έχουν % > 0,5% του μ.κ.

## Πόρος Επιτροπής Κεφαλαιαγοράς

Αγορά	Πόρος	υπολογιζόμενος σε...	Έναρξη	Σχόλιο
Μετοχών	10,0%	συναλλαγές	30.11.1991	Αρ. 1 §§9-14 Αποφ. 54138/Β' 2197/9.12.2010
	5,0%	Π.Μ.Δ. (ΕΝ.Α.)	30.10.2007	Αρ. 1 §1 Αποφ. 46794/Β' 2156/30.10.2007
	7,0%	εκκαθάριση και διακανονισμό	30.11.1991	Αρ. 79 Νόμου 1969/1991/Α-167
Παραγώγων	5,0%	συναλλαγές	15.09.2006	Αρ. 1 §§1-4 Αποφ. 36730/Β' 903/15.9.2006
	3,5%	εκκαθάριση και διακανονισμό	15.09.2006	
οι συντελεστές είναι το 50% των αντίστοιχων στην αγορά αξιών				

## Ορκωτοί Ελεγκτές

Οι ορκωτοί ελεγκτές των εταιρειών του Ομίλου από την εισαγωγή της Εταιρείας το Χρηματιστήριο Αθηνών το 2000 μέχρι σήμερα παρουσιάζονται στον ακόλουθο πίνακα:

### Ορκωτοί Ελεγκτές των Εταιρειών Ομίλου Χρηματιστηρίου Αθηνών

Χρήση	Έτος	Ελεγκτές	Ελεγκτική εταιρεία
1 <sup>η</sup>	2000-1	Θεόδωρος Λυτσιούλης (Α.Μ. ΣΟΕΛ 11251) Δημήτριος Ζιάκας (Α.Μ. ΣΟΕΛ 10631)	ΣΟΛ Α.Ε.
2 <sup>η</sup>	2002	Νικόλαος Μουστάκης (Α.Μ. ΣΟΕΛ 13971) Δημήτριος Ζιάκας (Α.Μ. ΣΟΕΛ 10631)	SOL Ernst & Young
3 <sup>η</sup>	2003	Νικόλαος Μουστάκης (Α.Μ. ΣΟΕΛ 13971) Δημήτριος Ζιάκας (Α.Μ. ΣΟΕΛ 10631)	Ernst & Young ΣΟΛ Α.Ε.
4 <sup>η</sup> -6 <sup>η</sup>	2004-2006	Νικόλαος Μουστάκης (Α.Μ. ΣΟΕΛ 13971) Δέσποινα Ξενάκη (Α.Μ. ΣΟΕΛ 14161)	Ernst & Young
7 <sup>η</sup> -10 <sup>η</sup>	2007-2010	Κωνσταντίνος Μιχαλάτος (Α.Μ. ΣΟΕΛ 17701) Δημήτριος Σούρμπης (Α.Μ. ΣΟΕΛ 16891)	PriceWaterhouseCoopers (Α.Μ. ΣΟΕΛ 113)
11 <sup>η</sup>	2011	Μάριος Ψάλτης (Α.Μ. ΣΟΕΛ 38081) Δέσποινα Μαρίνου (Α.Μ. ΣΟΕΛ 17681)	PriceWaterhouseCoopers (Α.Μ. ΣΟΕΛ 113)
12 <sup>η</sup> -13 <sup>η</sup>	2012-2013	Παναγιώτης Παπάζογλου (Α.Μ. ΣΟΕΛ 16631) Ιωάννης Ψυχουντάκης (Α.Μ. ΣΟΕΛ 20161)	Ernst & Young (Α.Μ. ΣΟΕΛ 107)
14 <sup>η</sup> -15 <sup>η</sup>	2014-2015	Παναγιώτης Παπάζογλου (Α.Μ. ΣΟΕΛ 16631) Δημήτριος Κωνσταντίνου (Α.Μ. ΣΟΕΛ 16201)	Ernst & Young (Α.Μ. ΣΟΕΛ 107)
16 <sup>η</sup>	2016	Δημήτριος Κωνσταντίνου (Α.Μ. ΣΟΕΛ 16201) Βασίλειος Καμινάρης (Α.Μ. ΣΟΕΛ 20411)	Ernst & Young (Α.Μ. ΣΟΕΛ 107)
17 <sup>η</sup> -21 <sup>η</sup>	2017-2021	Δέσποινα Μαρίνου (Α.Μ. ΣΟΕΛ 17681) Φώτιος Σμυρνής (Α.Μ. ΣΟΕΛ 52861)	PriceWaterhouseCoopers (Α.Μ. ΣΟΕΛ 113)
22 <sup>η</sup> - 23 <sup>η</sup>	2022 - 2023	Θανάσης Ξύνας (Α.Μ. ΣΟΕΛ 34081) Βασιλική Τσιτά (Α.Μ. ΣΟΕΛ 58201)	Grant Thornton (Α.Μ. ΣΟΕΛ 127)

Ο Όμιλος έχει πολιτική περιοδικής εναλλαγής των ορκωτών ελεγκτών.



# Διαχείριση Κινδύνου

## Γενικά – Περιβάλλον Διαχείρισης Κινδύνου

Βασική μέριμνα του Ομίλου Χρηματιστηρίου Αθηνών αποτελεί η διαχείριση του κινδύνου που προκύπτει από τις διεθνείς εξελίξεις του κλάδου, τις επιχειρηματικές του δραστηριότητες και την επιχειρησιακή του λειτουργία.

Ο Όμιλος, ως λειτουργός της χρηματιστηριακής αγοράς, έχει αναπτύξει ένα πλαίσιο διαχείρισης των κινδύνων στους οποίους εκτίθεται, διασφαλίζοντας την βιωσιμότητα και την ανάπτυξη του και συμβάλλοντας στην σταθερότητα και ασφάλεια της χρηματιστηριακής αγοράς. Η διαχείριση του κινδύνου, αναγνωρίζεται σαν μέρος των εποπτικών του λειτουργιών όπου μαζί με την κανονιστική συμμόρφωση, διαμορφώνουν το δεύτερο επίπεδο άμυνας του οργανισμού.

Ειδικότερα η Εταιρεία Εκκαθάρισης Συναλλαγών Χρηματιστηρίου Αθηνών (ATHEXCLEAR), 100% θυγατρική της ATHEX, η οποία λειτουργεί ως κεντρικός αντισυμβαλλόμενος (Central Counterparty - CCP) στην εκκαθάριση των προϊόντων των αγορών αξιών και παραγώγων, ικανοποιεί τις αυστηρές απαιτήσεις του κανονιστικού πλαισίου EMIR (European Market Infrastructure Regulation) σχετικά με την διαχείριση κινδύνου, σύμφωνα με τον οποίο έχει οδειοδοτηθεί από το 2015.

Επίσης το Ελληνικό Κεντρικό Αποθετήριο Τίτλων (ATHEXCSD), 100% θυγατρική της ATHEX, ακολουθεί τις ιδιαίτερα εκτενείς απαιτήσεις του κανονιστικού πλαισίου CSDR (Central Securities Depositories Regulation) κάτω από το οποίο λειτουργεί από τον Απρίλιο του 2021.

Τέλος στην μητρική εταιρεία ATHEX, λειτουργεί αποτελεσματικά το σύστημα διαχείρισης του κινδύνου, συντονίζοντας τις δράσεις και τις προτεραιότητες όλων των εταιρειών του Ομίλου σε επίπεδο επιτροπών των Διοικητικών Συμβουλίων, προστατεύοντας τα συμφέροντα των μετόχων από κινδύνους στους οποίους εκτίθεται η ATHEX και οι θυγατρικές της, μέσω ενός ενιαίου πλαισίου που συνθέτει τις υψηλότερες απαιτήσεις των κανονιστικών πλαισίων και τις διεθνείς βέλτιστες πρακτικές.

### Στρατηγική Διαχείρισης Κινδύνου

Η στρατηγική κινδύνου του Ομίλου είναι ευθυγραμμισμένη με την επιχειρηματική στρατηγική του για την παροχή των κατάλληλων υποδομών για αξιόπιστη, ασφαλή και απρόσκοπτη λειτουργία της χρηματιστηριακής αγοράς. Σύμφωνα με την στρατηγική του Ομίλου, έχει οριστεί το επίπεδο διάθεσης ανάληψης κινδύνου ώστε να συνάδει με την κεφαλαιακή επάρκεια των εταιρειών του Ομίλου, να ικανοποιούνται οι ανάγκες της αγοράς, να περιορίζεται το κόστος για τους συμμετέχοντες, να γίνεται η μέγιστη εκμετάλλευση των επιχειρηματικών ευκαιριών αλλά ταυτόχρονα να εξασφαλίζεται η ασφάλεια της αγοράς και η κάλυψη των κανονιστικών απαιτήσεων.

Ειδικότερα ο Όμιλος παρακολουθεί τους κινδύνους και αποτιμά την επικινδυνότητά τους σε δύο επίπεδα. Το διοικητικό επίπεδο και το επιχειρησιακό επίπεδο. Η ευθυγράμμιση της στρατηγικής της διαχείρισης κινδύνου με την επιχειρησιακή στρατηγική του ομίλου, επιτυγχάνεται μεταξύ άλλων, μέσω του Enterprise Risk Management συστήματος το οποίο στηρίζει τον σχεδιασμό και την παρακολούθηση των δράσεων για τον περιορισμό της επικινδυνότητας, ευθυγραμμίζοντας τις με τις αναπτυξιακές δράσεις και τους στόχους του έτους, όπως αυτές έχουν ενταχθεί στον σχετικό προϋπολογισμό.

## Οργανωτική Δομή

Η Διοίκηση του συστήματος διαχείρισης κινδύνου, γίνεται μέσω της επιτροπής διαχείρισης κινδύνου της κάθε εταιρείας του Ομίλου, ενώ ο συντονισμός για την ευθυγράμμιση της στρατηγικής της διαχείρισης κινδύνου, την διάθεση ανάληψης κινδύνων και των προτεραιοτήτων των περιοχών επικινδυνότητας, στις οποίες εστιάζονται οι προσπάθειες βελτίωσης του περιβάλλοντος ελέγχου, διασφαλίζεται από την κοινή προεδρία των τριών επιτροπών των τριών εταιρειών και το κοινό πλαίσιο και πολιτικές που έχουν υιοθετήσει οι εταιρείες.

Η επιχειρησιακή δομή του οργανισμού, ακολουθεί το μοντέλο των τριών γραμμών άμυνας, θεσπίζοντας και την ενδιάμεση γραμμή μεταξύ της πρώτης και της δεύτερης γραμμής άμυνας, ειδικά για τα συστήματα επιχειρησιακής συνέχειας (BCP), ασφάλειας πληροφοριακών συστημάτων (ISO) και φυσικής πρόσβασης. Υποστηρίζει την δεύτερη γραμμή άμυνας με μία ανεξάρτητη οργανική μονάδα, την Μονάδα Διαχείρισης Κινδύνου, διασφαλίζοντας την ανεξαρτησία του εσωτερικού ελέγχου στην Τρίτη γραμμή άμυνας.

Πέρα από συνολικά μέτρα για την διασφάλιση της απρόσκοπτης λειτουργίας των συστημάτων του Ομίλου, κάθε οργανωτική μονάδα του Ομίλου είναι υπεύθυνη να παρακολουθεί και να διαχειρίζεται τις πηγές κινδύνων που αφορούν στις δραστηριότητες και τις υπηρεσίες ευθύνης της με τέτοιο τρόπο ώστε να αντιδρά άμεσα και αποτελεσματικά σε περίπτωση εμφάνισης συμβάντων ή περιστατικών, να διεξάγει την ανάλυση βασικών αιτιάσεων και να εισάγει ή να βελτιώνει το περιβάλλον ελέγχου.

Ειδικότερα, για την κάθε εταιρεία του Ομίλου διακριτά, η οργανωτική δομή που υποστηρίζει την διαχείριση κινδύνου περιλαμβάνει τις παρακάτω μονάδες:

### Διοικητικό Συμβούλιο,

το οποίο έχει την τελική ευθύνη αναφορικά με την διοίκηση της λειτουργίας διαχείρισης κινδύνου της εταιρείας.

### Επιτροπή Κινδύνου,

η οποία συμβουλεύει το Διοικητικό Συμβούλιο για θέματα διαχείρισης κινδύνου.

### Μονάδα Διαχείρισης Κινδύνου της Διεύθυνσης Διαχείρισης Κινδύνου & Εκκαθάρισης της ATHEXCLEAR,

το οποίο είναι επαρκώς ανεξάρτητο από τις άλλες υπηρεσίες της εταιρείας και κύριο καθήκον του είναι η ολοκληρωμένη προσέγγιση των κινδύνων που αντιμετωπίζει η ATHEXCLEAR.

### Μονάδα Διαχείρισης Κινδύνου του Ομίλου,

της οποίας ο Επικεφαλής είναι ο Chief Risk Officer της μητρικής εταιρείας ATHEX, έχει την ευθύνη της αποδοτικής και αποτελεσματικής λειτουργίας της διαχείρισης κινδύνου, ως εποπτικό μηχανισμό και μηχανισμό πρόληψης (ex ante) αστοχιών στον Όμιλο.

### Οργανωτικές Μονάδες,

οι οποίες είναι υπεύθυνες για την αναγνώριση και διαχείριση των κινδύνων που εμπíπτουν στο αντικείμενό τους και συμμετέχουν στην διαχείριση κινδύνων συνολικά του Ομίλου.



## Διαχείριση Κινδύνου

Ο Όμιλος, προσεγγίζει τον χάρτη της κατανομής επικινδυνότητας του οργανισμού (risk profile) από δύο οπτικές. Την διοικητική οπτική ή Top-Down και την επιχειρησιακή οπτική ή Bottom Up. Οι ενέργειες της διαχείρισης κινδύνου υπό την διοικητική οπτική Top-Down, έχουν στόχο την προστασία των μετόχων, των συναλλασσόμενων, των εργαζόμενων και της κοινωνίας εν γένει, από ανεπιθύμητα γεγονότα που προέρχονται ή ενισχύονται από τις δραστηριότητες του ομίλου.

Οι ενέργειες της διαχείρισης κινδύνου υπό την επιχειρησιακή οπτική, Bottom-Up, έχουν στόχο την συνεχή βελτίωση της ποιότητας των λειτουργιών και την συμβολή στην τεκμηρίωση της εκτίμησης της επικινδυνότητας των κινδύνων όπως αυτοί αποτυπώνονται στην κατανομή της επικινδυνότητας στον οργανισμό (risk profile) που είναι απόρροια των διεργασιών Top-Down.

Στο διοικητικό επίπεδο αναπτύσσονται οι κατηγορίες κινδύνων στη βάση τεσσάρων βασικών κατηγοριών.

- Τους λειτουργικούς κινδύνους
- Τους κινδύνους κανονιστικής συμμόρφωσης
- Τους επιχειρηματικούς κινδύνους
- Τους χρηματοοικονομικούς κινδύνους

Η διοικητική αυτή οπτική εστιάζει στην συγκριτική βαθμονόμηση των κινδύνων, με στόχο να θέσει τις σωστές προτεραιότητες στις δράσεις περιορισμού της επικινδυνότητας στο σύνολο του οργανισμού.

Στην επιχειρησιακή οπτική αντίθετα, αναγνωρίζεται το ενδεχόμενο διαφορετικής ανάπτυξης και ανάλυσης των διαφόρων κινδύνων, σύμφωνα με τα γεγονότα αστοχιών ή τις επίκαιρες ανάγκες του οργανισμού, συνεπώς η έμφαση δίνεται στην ουσιαστική ανατροφοδότηση της διοικητικής οπτικής και της κατανομής επικινδυνότητας του ομίλου, στη βάση γεγονότων και ευρημάτων των διεργασιών ανάλυσης επικινδυνότητας που διενεργούνται στον Όμιλο.

Οι διεργασίες αυτές συνίσταται στα ακόλουθα:

**Αναγνώριση & Εκτίμηση Κινδύνων  
(Risk Identification & Risk Assessment)**

**Σύστημα ελέγχου επικινδυνότητας  
(KRI's)**

**Περιορισμός των Κινδύνων  
(Controls management)**

**Παρακολούθηση & Αναφορά Κινδύνων  
(Reporting)**

Η διοίκηση των κινδύνων στο διοικητικό επίπεδο, χαρτογραφεί τους κινδύνους που έχουν αναγνωρισθεί και διαμορφώνει την

κατανομή της επικινδυνότητάς τους στη χαρτογράφηση αυτή, με τρόπο ώστε να δίνεται προτεραιότητα σε δράσεις με ετήσιο ορίζοντα, που στοχεύουν στον μετριασμό και τον έλεγχο των κινδύνων αυτών.

Κατά το έτος, έχει δοθεί προτεραιότητα σε κινδύνους που σχετίζονται με την κυβερνο-ασφάλεια, τον εκσυγχρονισμό των πληροφοριακών συστημάτων και της τεχνολογίας ανάπτυξης λογισμικού και τους κινδύνους συναφείς με τις εμπορικές λειτουργίες του ομίλου.

Παράλληλα, η διαχείριση των κινδύνων σε επιχειρησιακό επίπεδο, κινητοποιεί τον οργανισμό στη βελτίωση της ποιότητας των παρεχόμενων υπηρεσιών και την ασφαλή και εύρυθμη εκτέλεση των λειτουργιών που τις υποστηρίζουν. Κατά το έτος 2023, έχει δοθεί βαρύτητα στην ανάλυση των στοιχείων που συλλέγονται και την υιοθέτηση δράσεων από τις επιμέρους μονάδες του οργανισμού για την υλοποίηση των συστάσεων βελτίωσης της λειτουργίας των θεσμικών υπηρεσιών των εταιριών του Ομίλου.



## Κατηγορίες Κινδύνου

Ο Όμιλος μεριμνά για την αντιμετώπιση όλων των κινδύνων εσωτερικών, ή εξωτερικών, παρόντων ή μελλοντικών και ιδιαίτερα εκείνων που έχουν αναγνωρισθεί ως σημαντικοί. Αναγνωρίζεται ότι κάθε υπηρεσία που προσφέρεται από τον Όμιλο μπορεί να τον εκθέσει σε οποιονδήποτε συνδυασμό των παρακάτω κινδύνων.

Οι συνήθεις κίνδυνοι στους οποίους λόγω της φύσης των εργασιών του μπορεί να εκτίθεται ο Όμιλος, είναι:

### Λειτουργικός κίνδυνος

Κίνδυνος λόγω ανεπάρκειας ή αποτυχίας εσωτερικών διαδικασιών και συστημάτων, από ανθρώπινο παράγοντα ή από εξωτερικά γεγονότα. Ο κίνδυνος που σχετίζεται με την ασφάλεια των πληροφοριακών συστημάτων, όπως και για την πλειοψηφία των επιχειρήσεων, υπολογίζεται πλέον ως πολύ σημαντικός και λαμβάνονται τα κατάλληλα μέτρα περιορισμού του.

### Κίνδυνος κανονιστικής συμμόρφωσης

Κίνδυνος λόγω πλημμελούς ή αναποτελεσματικής υιοθέτησης των προνοιών των κανονιστικών και νομικών πλαισίων που διέπουν τις λειτουργίες των εταιρειών του Ομίλου. Κίνδυνοι που σχετίζονται με σύγκρουση συμφερόντων και μεροληπτική λήψη αποφάσεων, αποκλίσεις του κώδικα δεοντολογίας και της ουδετερότητας στην υποστήριξη των συμμετεχόντων στην αγορά.

### Γενικός επιχειρηματικός κίνδυνος

Κίνδυνος που αναλαμβάνει ο Όμιλος, επιλέγοντας, σχεδιάζοντας και υλοποιώντας αναπτυξιακά έργα, συνεργασίες, νεωτεριστικές υπηρεσίες και λοιπές εμπορικές δραστηριότητες, καθώς και κίνδυνοι που απορρέουν από την επικοινωνία και δημοσιότητα και την απόδοση του οργανισμού στους στόχους βιώσιμης ανάπτυξης του.

### Χρηματοοικονομικός κίνδυνος

Κίνδυνος ρευστότητας και κεφαλαιακής επάρκειας, λογιστικοί κίνδυνοι και κίνδυνος φορολογικής συμμόρφωσης, προβλέψεων, προϋπολογισμού και ελέγχου εκτέλεσής τους, πιστώσεων και λοιπών χρηματοοικονομικών κινδύνων. Ειδικότερα για την διαχείριση της θυγατρικής εταιρείας ATHEXCLEAR, παρακολουθούνται από αποκλειστική για την συγκεκριμένη θυγατρική εταιρεία, οργανική μονάδα, σύμφωνα με τον κανονισμό EMIR, οι κίνδυνοι:

- Κίνδυνος αντισυμβαλλόμενου (πιστωτικός κίνδυνος από την αθέτηση υποχρεώσεων εκκαθάρισης ενός ή περισσοτέρων αντισυμβαλλόμενων εκκαθαριστικών μελών)
- Κίνδυνος αγοράς (μεταβολές συναλλαγματικών ισοτιμιών, επιτοκίων, τιμών αγοράς, εμπορευμάτων και μεταβλητότητας), κυρίως ως αποτέλεσμα εμφάνισης κινδύνου αντισυμβαλλόμενου
- Πιστωτικός κίνδυνος (κυρίως από επενδύσεις ιδίων κεφαλαίων)
- Κίνδυνος ρευστότητας (κυρίως κίνδυνος ταμειακών ροών) κυρίως ως αποτέλεσμα εμφάνισης κινδύνου αντισυμβαλλόμενου

---

Ο Όμιλος και ειδικότερα η μητρική εταιρεία ATHEX, παρακολουθεί τον κίνδυνο συμμετοχής της σε τρίτες εταιρείες ενώ αποτυπώνει την διάθεση ανάληψης κινδύνων. Το επίπεδο κινδύνου που αναλαμβάνει η μητρική ATHEX, ειδικά αναφορικά με την λειτουργία της θυγατρικής ATHEXCLEAR στο ρόλο της ως κεντρικός αντισυμβαλλόμενος της αγοράς, τεκμηριώνεται με σαφήνεια στην διαχείριση κινδύνου της μητρικής και εντάσσεται απόλυτα στο επίπεδο της ικανότητάς της να το απορροφήσει χωρίς επιπτώσεις στην λειτουργία της και την οικονομική της αξία.

---

## Περιγραφή Κυρίων Παραγόντων Κινδύνου

Ο Όμιλος αναγνωρίζει ότι η εμφάνιση συστημικού κινδύνου εξαρτάται από τις μακροοικονομικές εξελίξεις και ότι επηρεάζεται από εξωτερικά γεγονότα όπως μεταβολές στο ανταγωνιστικό περιβάλλον των αγορών κεφαλαίου, μεταβολές στην διεθνή και εγχώρια οικονομική κατάσταση, κανονιστικές και ρυθμιστικές εξελίξεις, μεταβολές στο φορολογικό καθεστώς και στην τεχνολογία κ.λπ. Τέτοια γεγονότα μπορεί να έχουν επιπτώσεις στην ανάπτυξη και βιωσιμότητα του Ομίλου προκαλώντας μείωση της συναλλακτικής δραστηριότητας, μείωση των αναμενόμενων κερδών, αδυναμία ρευστοποίησης ή και απομείωση αξίας περιουσιακών στοιχείων κ.λπ.

### Λειτουργικός Κίνδυνος

**Ο λειτουργικός κίνδυνος διατηρείται σε αποδεκτά επίπεδα, μέσω ενός συνδυασμού ορθής εταιρικής διακυβέρνησης και διαχείρισης κινδύνων, εύρωστων συστημάτων και ελέγχων.**

Κατά τη διάρκεια του 2023, τα συμβάντα τα οποία αναφέρθηκαν, αφορούσαν κατά κύριο λόγο σε τεχνικά προβλήματα, οι αιτίες των οποίων αναγνωρίστηκαν ενώ υλοποιήθηκαν όλες οι απαραίτητες ενέργειες για την ριζική τους επίλυση.

Σε αυτό το πλαίσιο, ο Όμιλος παρακολουθεί συνεχώς και συστηματικά τις εξελίξεις, προσαρμόζεται στο διαμορφούμενο περιβάλλον και υπολογίζει σε ετήσια βάση την κεφαλαιακή απαίτηση για επιχειρηματικούς κινδύνους.

Ο Όμιλος αναγνωρίζει επίσης τους κινδύνους που σχετίζονται με το μεταβαλλόμενο επιχειρησιακό περιβάλλον και την ταχύτητα των εξελίξεων στο ψηφιακό περιβάλλον λειτουργίας, τόσο σε σχέση με τις δεξιότητες και την ανάπτυξη του ανθρώπινου δυναμικού του, όσο και σε σχέση με τον εκσυγχρονισμό των παρεχόμενων υπηρεσιών. Έχει δώσει δε ιδιαίτερη έμφαση στην στρατηγική της ψηφιακής του μετάλλαξης και του εκσυγχρονισμού του περιβάλλοντος ανάπτυξης και λειτουργίας των υποδομών του.

## Μέτρα Μείωσης Λειτουργικού Κινδύνου

Ο Όμιλος, ως υποδομή λειτουργίας της κεφαλαιαγοράς, δίνει ιδιαίτερη προσοχή στην εκτίμηση, παρακολούθηση και μείωση του λειτουργικού κινδύνου που εμπεριέχεται στις λειτουργίες και τις δραστηριότητές του, καθώς επίσης και την ανάγκη διατήρησης επαρκών κεφαλαίων, προκειμένου να είναι σε θέση να αντιμετωπίσει το συγκεκριμένο τύπο κινδύνου.

### Σχέδιο επιχειρησιακής συνέχειας (Business Continuity plan)

Ο Όμιλος έχει επεξεργασθεί και θέσει σε λειτουργία κατάλληλες υποδομές και σχέδιο έκτακτης ανάκαμψης των λειτουργιών του, ενώ έχει λάβει και διατηρεί πιστοποίηση κατά το διεθνές πρότυπο επιχειρησιακής συνέχειας ISO-22301. Αυτές περιλαμβάνουν:

### Λειτουργία ενεργού εναλλακτικού Μηχανογραφικού Κέντρου (Disaster Recovery site)

Ο Όμιλος συντηρεί εναλλακτικό μηχανογραφικό κέντρο για τα πληροφοριακά του συστήματα. Το εναλλακτικό Μηχανογραφικό Κέντρο, χωροθετημένο σε απομακρυσμένη γεωγραφική περιοχή, είναι ενεργό και λειτουργεί συμπληρωματικά στο κύριο μηχανογραφικό κέντρο, διασφαλίζοντας την εφεδρεία των συστημάτων, την αυξημένη διαθεσιμότητα και εξισορρόπηση των υπολογιστικών απαιτήσεων.

### Συγκρότηση ομάδων διαχείρισης κρίσεων και διαχείρισης εκτάκτων συμβάντων

Οι ομάδες αυτές έχουν σκοπό την διατήρηση της συνέχειας παροχής των υπηρεσιών διαπραγμάτευσης σε περίπτωση απρόβλεπτου γεγονότος. Έχουν καθορισθεί συγκεκριμένες αρμοδιότητες και έχουν ανατεθεί σε ειδικώς εκπαιδευμένα στελέχη του Ομίλου. Τα παραπάνω δοκιμάζονται συστηματικά σε διαφορετικά δυσμενή σενάρια με στόχο την διασφάλιση της λειτουργικής ανθεκτικότητας του οργανισμού.

### Ασφάλεια πληροφοριών και κυβερνοασφάλεια

Ο Όμιλος έχει θέσει σε λειτουργία, εντός της Διεύθυνσης Τεχνολογίας και υπό την εποπτεία της Μονάδας Διαχείρισης Κινδύνου, όλα τα μέτρα προστασίας των συστημάτων και των πληροφοριών από κυβερνοεπιθέσεις ή εκούσιας και ακούσιας διαρροής πληροφοριών, σύμφωνα με τα πρότυπα ISO 27001.



# Εταιρική Υπευθυνότητα

## Επιχειρηματική Βιωσιμότητα και Ηθική

Ο Όμιλος Χρηματιστηρίου Αθηνών ακολουθεί εμπορικές, οργανωτικές και λειτουργικές πρακτικές σύμφωνα με τους κανόνες, την νομοθεσία και τους κανονισμούς που υπογορεύονται από τις εθνικές και ευρωπαϊκές εποπτικές αρχές, και φροντίζει να λαμβάνει όλες τις σχετικές άδειες που προβλέπονται για τα προϊόντα, υπηρεσίες και λειτουργίες του.

Στο πλαίσιο της βιώσιμης ανάπτυξής της, η Εταιρεία παρακολουθεί όλες τις εξελίξεις στην ευρωπαϊκή και διεθνή αγορά, και φροντίζει ώστε η λειτουργία της και οι υπηρεσίες που παρέχει να καλύπτουν τις σύγχρονες ανάγκες του επενδυτικού κοινού, των συμμετεχόντων στον επιχειρηματικό χώρο που δραστηριοποιείται και της κοινωνίας.

Οι θεμελιώδεις αξίες που διέπουν την κουλτούρα του Ομίλου Χρηματιστηρίου Αθηνών και καθοδηγούν τις δραστηριότητες του είναι η ακεραιότητα, η υπευθυνότητα και ο σεβασμός. Η Εταιρεία θέτει υψηλά πρότυπα ηθικής συμπεριφοράς και έχει ως αρχή την μηδενική ανοχή σε περιστατικά απάτης, διαφθοράς και κατάχρησης αγοράς, εφαρμόζοντας κατάλληλα μέτρα παρακολούθησης, πρόληψης και αντιμετώπισης τέτοιων περιστατικών σε όλο το φάσμα των δραστηριοτήτων της.

Η διαδικασία και τα πρότυπα λογοδοσίας και διαφάνειας για τον εντοπισμό των προαναφερθέντων περιστατικών περιγράφονται στην Πολιτική Διαχείρισης Αναφορών και Καταγγελιών του Ομίλου.

Η Εταιρεία υποστηρίζει ως ενεργό Μέλος τις προσπάθειες του Δικτύου CSR Hellas (Ελληνικό Δίκτυο για την Εταιρική Κοινωνική Ευθύνη) που στοχεύει στην ενσωμάτωση της υπεύθυνης επιχειρηματικότητας στην στρατηγική και τους βασικούς άξονες της λειτουργίας των επιχειρήσεων, και στην επίτευξη ισορροπίας μεταξύ κερδοφορίας και βιώσιμης ανάπτυξης. Παράλληλα, η Εταιρεία συμμετέχει στην πρωτοβουλία Sustainable Stock Exchanges (SSE) των Ηνωμένων Εθνών, που στοχεύει στην ανάπτυξη των βιώσιμων επενδύσεων στις κεφαλαιαγορές παγκοσμίως, και ενθαρρύνει την διάχυση βέλτιστων πρακτικών για την δημοσιοποίηση μη χρηματοοικονομικών στοιχείων και την ενίσχυση των επιδόσεων των εταιρειών σε θέματα που αφορούν το περιβάλλον, την κοινωνία και την εταιρική διακυβέρνηση (ESG).





## Λειτουργία Ομίλου

Ο Όμιλος προσπαθεί συνεχώς να βελτιώνει τις υπηρεσίες που προσφέρει και να λειτουργεί με βάση διεθνή πρότυπα. Συγκεκριμένα, ο Όμιλος έχει υιοθετήσει τα εξής πρότυπα:

Διαχείριση  
Επιχειρησιακής Συνέχειας



Σύστημα  
Διαχείρισης  
Ποιότητας



Σύστημα Διαχείρισης  
Ασφαλείας  
Πληροφοριών



Επιπροσθέτως, από το 2021 έχει υιοθετήσει [Κώδικα Δεοντολογίας Προμηθευτών / Συνεργατών](#), με τον οποίο είναι υποχρεωμένοι να συμμορφώνονται οι προμηθευτές και συνεργάτες του Ομίλου.

## Εργαζόμενοι και Κοινωνία

Ο Όμιλος μέσω του δημοσιευμένου Κώδικα Επιχειρηματικής Δεοντολογίας έχει προσδιορίσει το δεοντολογικό και συμπεριφορικό πλαίσιο που διέπει τις δραστηριότητες του και αποτελεί την βάση όλων των αλληλεπιδράσεων των εργαζομένων και συνεργατών του σε όλο το εύρος δραστηριοτήτων του, σύμφωνα με τις αξίες της ακεραιότητας, της υπευθυνότητας και του σεβασμού.

Ο Κώδικας Επιχειρηματικής Δεοντολογίας, σε συνδυασμό με τους κανονισμούς, τις πολιτικές και τις εσωτερικές διαδικασίες που είναι σε ισχύ περιγράφει τις συλλογικές ευθύνες για την διεξαγωγή της επιχειρηματικής δραστηριότητας του Ομίλου σύμφωνα με τα υψηλότερα πρότυπα επιχειρηματικής δεοντολογίας και σύμφωνα με όλους τους ισχύοντες νόμους και κανονισμούς.



## Σεβασμός στα Ανθρώπινα Δικαιώματα

Ο Όμιλος έχει δημοσιεύσει Δήλωση Ανθρώπινων Δικαιωμάτων επιδεικνύοντας την δέσμευσή του για την υποστήριξη των θεμελιωδών ανθρώπινων δικαιωμάτων και για την εφαρμογή υπεύθυνων πρακτικών στον χώρο εργασίας.

- Προσφέρει ένα εργασιακό περιβάλλον ίσων ευκαιριών και ίσης μεταχείρισης σε όλο το προσωπικό, με σεβασμό στα ανθρώπινα δικαιώματα και τα εργασιακά δικαιώματα όπως προβλέπονται στο ισχύον νομικό πλαίσιο και τις πολιτικές του Ομίλου για το ανθρώπινο δυναμικό.
- Φροντίζει για την δημιουργία ασφαλούς εργασιακού περιβάλλοντος, σύμφωνα με τους εθνικούς και ευρωπαϊκούς νόμους και κανονισμούς, μεριμνώντας για την αποτελεσματική διαχείριση θεμάτων υγιεινής, ασφάλειας και ευημερίας του προσωπικού. Σε αυτό το πλαίσιο, ο Όμιλος διευκολύνει και ενθαρρύνει με κάθε τρόπο την ίση πρόσβαση των εργαζομένων και των επισκεπτών με κινητικά προβλήματα στις εγκαταστάσεις του.
- Καταδικάζει οποιαδήποτε μορφή εργασιακής, σεξουαλικής, διαδικτυακής ή άλλης μορφής παρενόχληση στον εργασιακό χώρο.
- Έχει μηδενική ανοχή στην παιδική εργασία ή την αναγκαστική εργασία σε όλη την επιχειρηματική του δραστηριότητα εντός και εκτός της χώρας.
- Σέβεται το δικαίωμα όλων των εργαζομένων να συμμετέχουν στο Σύλλογο των Εργαζομένων και συμμορφώνεται με τους νόμους που αφορούν την εκπροσώπηση των εργαζομένων. Συμμετέχει σε εποικοδομητικό διάλογο με τον Πρόεδρο και τα μέλη του Διοικητικού Συμβουλίου του Συλλόγου των Εργαζομένων και επενδύει στην διαμόρφωση μιας σχέσης βασισμένης στην αμοιβαία εμπιστοσύνη, προς όφελος των εργαζομένων. Επιδιώκεται η επικοινωνία και ενημέρωση των μελών του Δ.Σ. του Συλλόγου Εργαζομένων για θέματα που αφορούν στο ανθρώπινο δυναμικό του Ομίλου εξετάζοντας προτάσεις και βελτιώσεις στο πλαίσιο μίας προσπάθειας για ειλικρινή επικοινωνία, ενημέρωση και αμοιβαία αποδεκτές λύσεις προς όφελος όλων των εμπλεκόμενων μερών.

Για την δημιουργία εργασιακού περιβάλλοντος και συνθηκών που βοηθούν στην βελτιστοποίηση της αποδοτικότητας των εργαζομένων, η Εταιρεία ενθαρρύνει την ανταλλαγή ιδεών, απόψεων και πληροφοριών μεταξύ των εργαζομένων, προστατεύει τα προσωπικά και ευαίσθητα δεδομένα τους, ενώ επιδεικνύει μηδενική ανοχή, λαμβάνοντας τα απαραίτητα μέτρα εντοπισμού και αντιμετώπισης κακόβουλων ή προσβλητικών συμπεριφορών εκφοβισμού και παρενόχλησης στον εργασιακό χώρο.

## Ισότητα των Φύλων

Ως λειτουργός της ελληνικής κεφαλαιαγοράς το Χρηματιστήριο Αθηνών διαδραματίζει ένα πρωταγωνιστικό ρόλο επιρροής στην ελληνική αγορά και στον επιχειρηματικό κόσμο για την προώθηση βιώσιμων επιχειρηματικών πρακτικών σε θέματα ισότητας των φύλων που μακροπρόθεσμα οδηγούν στην δημιουργία ανταγωνιστικού πλεονεκτήματος για τις ελληνικές επιχειρήσεις, μέσω βέλτιστης διαχείρισης και αξιοποίησης των ταλέντων για αποτελεσματικότερη λήψη αποφάσεων, υψηλότερη παραγωγικότητα, αυξημένη ικανοποίηση και προσέλκυση πελατών, φήμη και αξιοπιστία.

Επιπλέον, ο Όμιλος δεσμεύεται για την διατήρηση ενός περιβάλλοντος εργασίας που εκτιμά και προάγει τον σεβασμό και την διαφορετικότητα, την ισότητα και την συμπερίληψη.

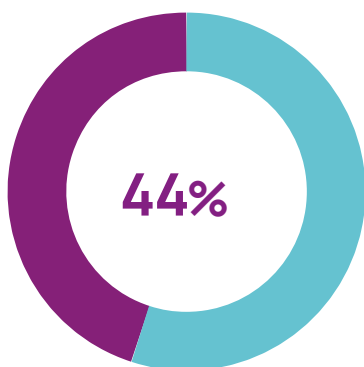
Στο πλαίσιο αυτό ο Όμιλος εφαρμόζει το διετές Σχέδιο Ισότητας (2021-2023) ως έμπρακτη δέσμευσή του στις αρχές της Ισότητας των φύλων και της συμφιλίωσης επαγγελματικής και ιδιωτικής ζωής των εργαζομένων του.

Ο Όμιλος Χρηματιστηρίου Αθηνών συμμετείχε για 5<sup>η</sup> συνεχόμενη χρονιά στην πρωτοβουλία της The World Federation of Exchanges #RingTheBellForGenderEquality, αναγνωρίζοντας την συνεισφορά της γυναικείας ηγεσίας και την σημασία της έμφυλης ποικιλομορφίας στην προώθηση της καινοτομίας και της ανάπτυξης.

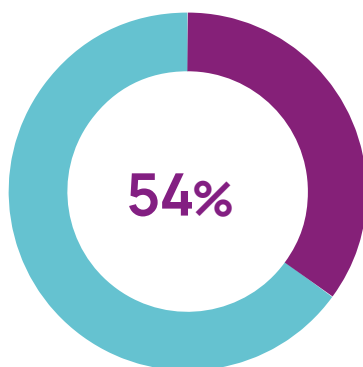
Ring The Bell for Gender Equality  
09.03.2023



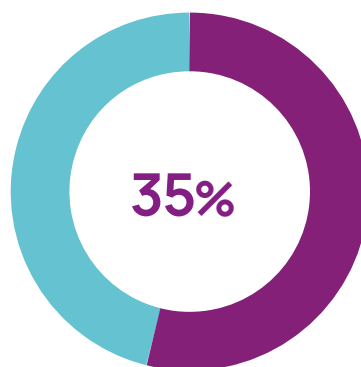
Γυναίκες εργαζόμενοι (% συνόλου)



Γυναίκες εργαζόμενοι στην ομάδα Διοίκησης (%)



Γυναίκες εργαζόμενοι σε θέσεις ευθύνης (%)



## Επένδυση στο Ανθρώπινο Δυναμικό

Η Διοίκηση του Ομίλου επενδύει στο ανθρώπινο δυναμικό, δίνοντας έμφαση στην επιμόρφωση, την ανάδειξη των ικανοτήτων των εργαζομένων, την ηθική και οικονομική επιβράβευση της παραγωγικότητας και την καλύτερη ισορροπία μεταξύ εργασίας και προσωπικής ζωής. Ο Όμιλος μεριμνά για την διατήρηση άριστων συνθηκών εργασίας, εντοπίζει και αντιμετωπίζει προληπτικά και έγκαιρα ψυχοκοινωνικούς κινδύνους στον εργασιακό χώρο και θέτει την υγεία και την ευεξία των εργαζομένων ως προτεραιότητα. Για το λόγο αυτό προσφέρει επιπλέον παροχές όπως αθλητικές δραστηριότητες, άδειες γονεϊκότητας και παροχές για τα παιδιά των εργαζομένων, για να δημιουργήσει ένα υποστηρικτικό εργασιακό περιβάλλον που προάγει την ευημερία και την επαγγελματική ανάπτυξη των εργαζομένων και των οικογενειών τους.

Οι εργαζόμενοι/ες μπορούν να αξιοποιήσουν παροχές για θέματα υγείας μέσω του ομαδικού ασφαλιστήριου ζωής και υγείας. Επιπρόσθετα μέσω του προγράμματος «Αξίζω», μπορούν να αξιοποιήσουν παροχές όπως την 24ωρη Τηλεφωνική Γραμμή Υποστήριξης από εξειδικευμένους εργασιακού ψυχολόγους τόσο για το ίδιο το προσωπικό όσο και τα μέλη των οικογενειών τους, καθώς και διαδικτυακές δράσεις συμβουλευτικής για θέματα ψυχικής υγείας, διατροφής και ευεξίας. Παράλληλα, ο Όμιλος διενεργεί πρόγραμμα εθελοντικής αιμοδοσίας καλύπτοντας τις ανάγκες προσωπικού και συγγενών σε αίμα.

### Ενδεικτικοί δείκτες για τον Όμιλο

	2023	2022
<b>Εργαζόμενοι</b>		
Αριθμός εργαζομένων (τέλος έτους)	251	236
% εργαζομένων με συμβάσεις πλήρους απασχόλησης	100%	100%
Μέση ηλικία εργαζομένων πλήρους απασχόλησης	47 έτη	47 έτη
Γυναίκες εργαζόμενοι (% συνόλου)	44%	42%
Γυναίκες εργαζόμενες σε διευθυντικές θέσεις (%)	35%	32%
Εθελοντική κινητικότητα εργαζομένων (voluntary turnover, %)	2%	13%
Μη-εθελοντική κινητικότητα εργαζομένων (involuntary turnover, %)	0%	0%
<b>Υγεία - ασφάλιση</b>		
Ημέρες απουσίας λόγω ασθένειας ανά εργαζόμενο	1,78	2,38
Μέσο κόστος ασφάλισης υγείας ανά εργαζόμενο	€2.026	€1.768
Μέση εισφορά σε συνταξιοδοτικό πρόγραμμα / εργαζόμενο	€1.486	€1.324

Τέλος από τις αρχές του 2020 τέθηκε σε εφαρμογή το Ταμείο Επαγγελματικής Ασφάλισης (TEA) των εργαζομένων του Ομίλου στο οποίο καταβάλλονται τακτικές και έκτακτες εργοδοτικές εισφορές επενδύοντας στην μακροπρόθεσμη ασφάλισή τους.



Το 2023 ο Όμιλος Χρηματιστηρίου Αθηνών έλαβε την πιστοποίηση Great Place to Work-Certified™, έπειτα από ανώνυμη και αντικειμενική έρευνα εργαζομένων που πραγματοποιήθηκε με την μεθοδολογία του οργανισμού Great Place to Work® Hellas.



## Συνεχής Εκπαίδευση & Χρηματιστηριακή Παιδεία



Ο Όμιλος επενδύει στην συνεχή εκπαίδευση, επαγγελματική κατάρτιση και προσωπική ανάπτυξη των εργαζομένων, στοχεύοντας στην αποτελεσματικότερη άσκηση των εργασιών τους και την επίτευξη των εταιρικών στόχων. Χρηματοδοτεί και ενθαρρύνει την συμμετοχή των εργαζομένων σε μεταπτυχιακά προγράμματα, προγράμματα απόκτησης επαγγελματικών πιστοποιήσεων από αρμόδιους φορείς, εσωτερικά εκπαιδευτικά σεμινάρια με θέματα γενικού και ειδικού περιεχομένου, καθώς και την συμμετοχή τους σε συνέδρια.

### Ενδεικτικά Μεγέθη

Κατάρτιση εργαζομένων - πρακτική άσκηση	2023	2022
Μέσος όρος ωρών κατάρτισης (10% υψηλότερα αμειβόμενων εργαζομένων)	13	9,5
Μέσος όρος ωρών κατάρτισης (90% χαμηλότερα αμειβόμενων εργαζομένων)	28	27
Δαπάνες κατάρτισης εργαζομένων	€74.268	€63.009
Αριθμός φοιτητών/ριών που πραγματοποίησαν πρακτική άσκηση	15	14

Η δέσμευση του Ομίλου για την ενίσχυση των εργαζομένων και των οικογενειών τους και την στήριξη της δια βίου μάθησης, υλοποιείται μεταξύ άλλων μέσω του ετήσιου προγράμματος χορήγησης Βραβείων Αριστείας και Υποτροφιών, που απευθύνεται στα παιδιά των εργαζομένων που ακολουθούν ή πρόκειται να ακολουθήσουν πανεπιστημιακές σπουδές.

Η προώθηση της χρηματιστηριακής παιδείας και η αντιμετώπιση του προβλήματος του χρηματοοικονομικού αναλφαριθμητισμού, αποτελούν σημαντικό άξονα δράσης του Ομίλου, που πραγματοποιεί ένα πρόγραμμα ενημέρωσης και εκπαίδευσης σε μαθητές/ριες, φοιτητές/ριες και στελέχη της αγοράς μέσω του ATHEX Academy.

Τα εκπαιδευτικά προγράμματα που απευθύνονται σε μαθητές/ριες στις πρωτοβάθμιας, δευτεροβάθμιας και τριτοβάθμιας εκπαίδευσης αποσκοπούν στην ανάπτυξη δεξιοτήτων που συμβάλλουν στον επαγγελματικό προσανατολισμό των νέων. Σε αυτό το πλαίσιο, μεταξύ άλλων, ο Όμιλος Χρηματιστηρίου Αθηνών συμμετέχει σε δράσεις δημόσιων και ιδιωτικών φορέων για την προώθηση της πρακτικής άσκησης στις επιχειρήσεις, και απασχολεί ετησίως φοιτητές/ριες προπτυχιακών και μεταπτυχιακών προγραμμάτων με υψηλές δεξιότητες, επενδύοντας στην νέα γενιά εργαζομένων και αντλώντας νέο ανθρώπινο δυναμικό με ταλέντο και δυνατότητες ένταξης και επαγγελματικής εξέλιξης στον Όμιλο.

Περισσότερες πληροφορίες για τις εκπαιδευτικές επισκέψεις [www.athexgroup.gr/el/web/guest/education-visits](http://www.athexgroup.gr/el/web/guest/education-visits)

## Εταιρική Κοινωνική Υπευθυνότητα

Οι δράσεις Εταιρικής Κοινωνικής Υπευθυνότητας του Ομίλου βασίζονται σε 3 πυλώνες - Περιβάλλον, Κοινωνία και Επιχειρηματικότητα/Εξωστρέφεια. Για το 2023, ο Όμιλος συνέβαλε στο έργο μη κερδοσκοπικών οργανισμών και φορέων μέσω χορηγιών και δωρεών συνολικού ύψους €91 χιλ.

### Κοινωνία

Ως ένδειξη αλληλεγγύης, ο Όμιλος ενισχύει μη κερδοσκοπικούς οργανισμούς και δημόσιους φορείς, που δραστηριοποιούνται στην ενίσχυση της τοπικής κοινωνίας και την προστασία ευπαθών κοινωνικών ομάδων, όπως νέους/ες και παιδιά, που αποτελούν το μέλλον της ελληνικής κοινωνίας.

### Οργανισμοί που υποστηρίξαμε το 2023

Σύλλογος Γονιών Παιδιών με Νεοπλασματική Ασθένεια | Φλόγα

ΑΜΥΜΩΝΗ - Πανελλήνιος Σύλλογος Γονέων, Κηδεμόνων και Φίλων Ατόμων με Προβλήματα Όρασης και Πρόσθετες Αναπηρίες

Ανακουφιστική Φροντίδα στην Ελλάδα - ΓΑΛΙΛΑΙΑ

Κέντρο Ειδικής Εκπαίδευσης Παιδιών & Ενηλίκων με Αναπηρία (Κ.Ε.Ε.Π.Ε.Α.)

Δίκτυο Κοινωνικής Αλληλεγγύης & Αρωγής

Πυροσβεστικό Σώμα Ροδόπολης

3ο Δημοτικό Σχολείο Παλαμά Καρδίτσας

Κοινωνικό Παντοπωλείο Δήμου Αθηναίων

Ελληνική Ένωση Προστασίας Θαλάσσιου Περιβάλλοντος (HELMERA)

### Περιβάλλον

Ο Όμιλος Χρηματιστηρίου Αθηνών έχοντας ως βασικό στόχο την βιώσιμη διαχείριση των ενεργειακών πόρων και την μείωση του περιβαλλοντικού και κλιματικού του αποτυπώματος, έχει θέσει σαφείς περιβαλλοντικούς στόχους και έχει σχεδιάσει προγράμματα ανακύκλωσης που προωθούν την οικολογική αποδοτικότητα και την ευαισθητοποίηση σε θέματα περιβάλλοντος και κοινωνικής ευθύνης.

Ο Όμιλος αναπτύσσει στρατηγικές για την παρακολούθηση της κατανάλωσης ενέργειας, την καλύτερη αξιοποίηση των ανανεώσιμων πηγών ενέργειας και την μείωση των εκπομπών που συμβάλλουν στην κλιματική αλλαγή. Στο πλαίσιο των Στόχων Βιώσιμης Ανάπτυξης (SDGs), της Συμφωνίας του Παρισιού για το Κλίμα (2015) και της Ευρωπαϊκής Πράσινης Συμφωνίας, η παρακολούθηση των διεθνών εξελίξεων, η βελτίωση των περιβαλλοντικών επιδόσεων του Ομίλου και ο προσδιορισμός των κινδύνων και των ευκαιριών που απορρέουν από την κλιματική αλλαγή αποτελούν βασικούς τομείς για την ενίσχυση της περιβαλλοντικής πολιτικής μας.

Στο πλαίσιο αυτό οι εργαζόμενοι του Ομίλου συμμετείχαν σε βιωματική δράση καθαρισμού της παραλίας Λουτρά Αλίμου σε συνεργασία με την Ελληνική Ένωση Προστασίας Θαλάσσιου Περιβάλλοντος (HELMERA).

### Ενδεικτικοί Δείκτες

#### στον Όμιλο - Περιβάλλον

	2023	2022
Κατανάλωση ηλεκτρικής ενέργειας (εκ. ΚWh)	3,78	4,67
Κατανάλωση ηλεκτρικής ενέργειας (% συνολικής ενεργειακής κατανάλωσης)	93%	93%
% ηλεκτρικής ενέργειας από ανανεώσιμες πηγές (% συνόλου)	100%	100%
Scope 1 emissions (tonnes of CO2 equivalent)	110,6	49,0
Scope 2 emissions (tonnes of CO2 equivalent)	296,9	74,6
Κατανάλωση νερού (κυβικά μέτρα)	807	1,264
Εταιρικός στόλος αυτοκινήτων - % ηλεκτρικών / υβριδικών	84%	43%
Ανακύκλωση χαρτιού (κιλά)	2.070	250
Ανακύκλωση μπαταριών (κιλά)	41	42

<sup>1</sup>Περιλαμβάνεται η κατανάλωση ενέργειας για τις ανάγκες του Ομίλου. Δεν περιλαμβάνεται η κατανάλωση ενέργειας για την υπηρεσία Colocation που προσφέρει ο Όμιλος, καθώς το σχετικό κόστος επανατιμολογείται στους πελάτες της υπηρεσίας, αλλά περιλαμβάνεται η κατανάλωση ενέργειας στο Disaster Recovery Site [DRS] που φιλοξενούμαστε.

<sup>2</sup>Από το 2021 ο Όμιλος καταναλώνει πράσινη ενέργεια, με βάση σχετική σύμβαση που έχει υπογράψει με τον πάροχό του.





Το 2023 στηρίξαμε τις Εθελοντικές Δυνάμεις Δασοπυρόσβεσης & Διάσωσης Ροδόπολης, πραγματοποιώντας χρηματική δωρεά για την απόκτηση υδροφόρου οχήματος.



Στηρίξαμε το 3ο Δημοτικό Σχολείο Παλαμά Καρδίτσας, προσφέροντας τον τεχνολογικό εξοπλισμό που καταστράφηκε από τις πλημμύρες του Σεπτεμβρίου 2023.





Τα Χριστούγεννα του 2023 προσφέραμε είδη πρώτης ανάγκης στο Κοινωνικό Παντοπωλείο του Δήμου Αθηναίων.



Στο πλαίσιο των δράσεων του Ομίλου για ευαισθητοποίηση του οικοσυστήματος σε θέματα ESG, διοργάνωσαμε πανηγυρική τελετή έναρξης συνεδρίασης με σκοπό την ανάδειξη της περιβαλλοντικής προσφοράς της Ελληνικής Ένωσης Προστασίας Θαλάσσιου Περιβάλλοντος HELMEPA.





Τον Οκτώβριο του 2023 οι εργαζόμενοι του Ομίλου συμμετείχαν σε εθελοντική βιωματική δράση καθαρισμού της παραλίας Λουτρά Αλίμου σε συνεργασία με την HELMEPA.

## Χρηματοοικονομικός Αλφαριθμητισμός

Το Χρηματιστήριο Αθηνών έχει καθοριστικό ρόλο στην προώθηση του χρηματοοικονομικού αλφαριθμητισμού και της επενδυτικής παιδείας στην χώρα μας. Μέσα από διάφορες πρωτοβουλίες και προγράμματα του ATHEX Academy, στοχεύουμε να εκπαιδεύσουμε τους νέους -κυρίως- πολίτες, ώστε να κατανοήσουν τον τρόπο λειτουργίας του Χρηματιστηρίου ή να απασχοληθούν επαγγελματικά στον χώρο της κεφαλαιαγοράς. Στο πλαίσιο αυτό, διοργανώνουμε δεκάδες εκπαιδευτικές παρουσιάσεις κάθε χρόνο για νέους, μαθητές και φοιτητές, σε συνεργασία με φορείς της δευτεροβάθμιας και τριτοβάθμιας εκπαίδευσης στην χώρα μας, καθώς και με πανεπιστήμια του εξωτερικού, αλλά και εξειδικευμένα σεμινάρια κατάρτισης και πιστοποίησης εργαζομένων στον χώρο μας.

Το 2023 πραγματοποιήθηκαν 44 εκπαιδευτικές παρουσιάσεις σε σχολεία και πανεπιστήμια της Ελλάδος και του εξωτερικού, τις οποίες παρακολούθησαν περισσότεροι από 1.500 μαθητές και φοιτητές.

Παράλληλα, υποστηρίζουμε και πρωτοβουλίες άλλων οργανισμών που προωθούν την χρηματοοικονομική και επενδυτική παιδεία. Στις 14 Μαρτίου καλωσορίσαμε την νικήτρια ομάδα του CFA Institute Research Challenge που κήρυξε την έναρξη της συνεδρίασης χτυπώντας το παραδοσιακό καμπανάκι και στις 6 Οκτωβρίου συμμετείχαμε στην πρωτοβουλία Ring the Bell for Financial Literacy του World Federation of Exchanges σε συνεργασία με το Ινστιτούτο Χρηματοοικονομικού Αλφαριθμητισμού.



14.03.2023  
CFA Institute Research  
Challenge



06.10.2023  
Ring the Bell for Financial Literacy  
World Federation of Exchanges

## Εκπαιδευτικές Παρουσιάσεις

# 44

## Μαθητές & Φοιτητές

# >1.500





## Προφίλ Προσωπικού

Εταιρεία	Προσωπικό 31.12.23
Ελληνικά Χρηματιστήρια – Χρηματιστήριο Αθηνών Α.Ε. Συμμετοχών (ATHEX)	126
Εταιρεία Εκκαθάρισης Συναλλαγών Χρηματιστηρίου Αθηνών Α.Ε. (ATHEXCLEAR)	24
Ελληνικό Κεντρικό Αποθετήριο Τίτλων Α.Ε. (ATHEXCSD)	101
<b>Σύνολο</b>	<b>251</b>

Επίπεδο Σπουδών	Προσωπικό 31.12.23
Διδακτορικό	2
Μεταπτυχιακοί Τίτλοι Σπουδών	104
Ανώτατη Εκπαίδευση	91
Μεταλυκειακή Εκπαίδευση	31
Δευτεροβάθμια Εκπαίδευση	23
<b>Σύνολο</b>	<b>251</b>

### Αριθμός Εργαζομένων ανά Λειτουργία

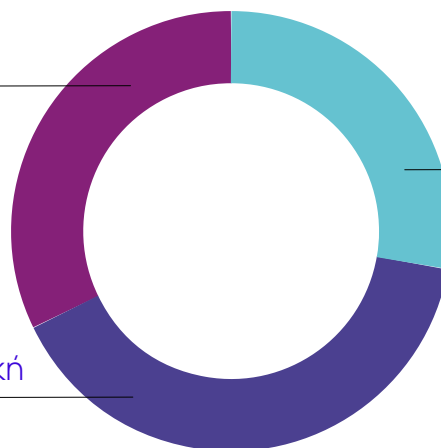


### Διάρθρωση Προσωπικού 2023

**28%**  
Υποστηρ.  
Υπηρεσίες

**32%**  
Πληροφορική

**40%**  
Λειτουργία  
& Ανάπτυξη  
Εργασιών



# Περισσότερες Πληροφορίες



Περισσότερες πληροφορίες για την Ελληνική κεφαλαιαγορά και τον Όμιλο Χρηματιστηρίου Αθηνών μπορείτε να βρείτε στους κάτωθι συνδέσμους:

<b>Συνοπτικό προφίλ Αγορών</b> Συνοπτική περιγραφή της αγοράς μας	
<b>Συνοπτικό προφίλ Ομίλου</b> Συνοπτική περιγραφή του Ομίλου	<a href="http://www.athexgroup.gr/ir">http://www.athexgroup.gr/ir</a>
<b>Sustainability Report - ESG Factsheet</b> Περιγραφή των επιδόσεων του Ομίλου σε θέματα ESG [Περιβάλλον, Κοινωνία, Εταιρική Διακυβέρνηση]	
<b>Χρεώσεις Ομίλου</b>	
ATHEX - Απόφαση 24	<a href="https://www.athexgroup.gr/web/guest/price-policy">https://www.athexgroup.gr/web/guest/price-policy</a>
ATHEXCSD - Απόφαση 18	
ATHEXCLEAR - Απόφαση 10	
<b>ΑΞΙΑ Μετοχών - Παραγώγων</b> Μηνιαία έκδοση με στοιχεία για την δραστηριότητα των επενδυτών στην αγορά μετοχών και παραγώγων αντίστοιχα.	<a href="https://www.athexgroup.gr/el/web/guest/info-markets-activity-publications-axianumbers-sec">https://www.athexgroup.gr/el/web/guest/info-markets-activity-publications-axianumbers-sec</a>

## Εξωτερικοί Σύνδεσμοι

Επιτροπή Κεφαλαιαγοράς	<a href="http://www.hcmc.gr">http://www.hcmc.gr</a>	Εποπτική Αρχή
Ευρωπαϊκή Αρχή Κινητών Αξιών και Αγορών (ESMA)	<a href="https://www.esma.europa.eu">https://www.esma.europa.eu</a>	Εποπτική Αρχή
Association of National Numbering Agencies (ANNA)	<a href="http://www.anna-web.org">http://www.anna-web.org</a>	
European Association of CCP Clearing Houses (EACH)	<a href="http://www.eachccp.eu">http://www.eachccp.eu</a>	
European Central Securities Depositories Association (ECSDA)	<a href="http://ecsd.eu">http://ecsd.eu</a>	
Federation of Euro-Asian Stock Exchanges	<a href="https://feas.org">https://feas.org</a>	
Federation of European Securities Exchanges (FESE)	<a href="http://www.fese.eu">http://www.fese.eu</a>	Η FESE δημοσιεύει μηνιαίως στατιστικά στοιχεία για τα Χρηματιστήρια-μέλη του.
World Federation of Exchanges (WFE)	<a href="http://www.world-exchanges.org">www.world-exchanges.org</a>	Η ιστοσελίδα περιέχει στατιστικά στοιχεία που ενημερώνονται μηνιαίως.

# Παράρτημα 1

## Οικονομικά Στοιχεία Ομίλου

### Χρηματιστηρίου Αθηνών

## Ενοποιημένα Έσοδα 2017 – 2023 (με την νέα κατηγοριοποίηση εσόδων)

ποσά σε € χιλ. εκτός αν αναφέρεται διαφορετικά	2023	2022	2021	2020	2019	2018	2017
Διαπραγμάτευση Συναλλαγών (Trading), εκ των οποίων	8.626	5.890	5.807	5.671	5.820	4.817	4.884
Μετοχές	7.071	4.843	4.742	4.589	4.626	3.690	3.850
Παράγωγα	726	543	555	587	619	590	573
Μετασυναλλακτικές Υπηρεσίες (Post Trading), εκ των οποίων	20.247	15.036	13.904	12.582	15.911	10.842	11.210
Εκκαθάριση - Μετοχές	10.828	7.120	6.938	6.342	6.479	5.443	5.776
Εκκαθάριση - Παράγωγα	1.896	1.293	1.325	1.401	1.476	1.405	1.340
Εισαγωγές / Υπηρεσίες Εκδοτριών (Listing), εκ των οποίων	5.744	4.997	4.149	2.588	2.581	2.985	3.407
Συνδρομές εισηγμένων	2.987	2.593	2.336	1.906			
Εταιρικές πράξεις	1.973	1.818	1.282	406			
Υπηρεσίες Πληροφόρησης (Data Services)	3.812	3.586	3.449	3.148	3.001	3.341	3.766
Τεχνολογικές & Ψηφιακές Υπηρεσίες (IT & Digital Services)	7.397	7.072	7.353	5.206	3.884	3.085	2.614
Παρεπόμενες Υπηρεσίες (Ancillary Services)	1.309	1.266	1.465	1.538	2.172	1.515	1.530
<b>Κύκλος Εργασιών</b>	<b>47.135</b>	<b>37.847</b>	<b>36.127</b>	<b>30.735</b>	<b>33.369</b>	<b>26.585</b>	<b>27.411</b>
Πόρος Επιτροπής Κεφαλαιαγοράς	-1.961	-1.388	-1.337	-1.227	-1.217	-1.019	-1.063
<b>Σύνολο Εσόδων</b>	<b>45.174</b>	<b>36.459</b>	<b>34.790</b>	<b>29.507</b>	<b>32.152</b>	<b>25.565</b>	<b>26.348</b>
Έσοδα από μετοχές (trading & post trading)	17.899	11.963	11.680	10.931	11.105	9.133	9.626
Έσοδα από παράγωγα (trading & post trading)	2.622	1.836	1.880	1.988	2.095	1.995	1.913

## Ανάλυση Εσόδων

ποσά σε € χιλ. εκτός αν αναφέρεται διαφορετικά	2023	2022	2021	2020	2019	2018	2017
Έσοδα από συναλλακτική δραστηριότητα	28.873	20.926	19.711	18.253	21.731	15.659	16.094
Έσοδα βασισμένα στην αξία (κεφαλαιοποίηση)	5.744	4.997	4.149	2.588	2.581	2.985	3.407
Έσοδα από υπηρεσίες	12.518	11.924	12.267	9.892	9.057	7.941	7.910
<b>Κύκλος εργασιών</b>	<b>47.135</b>	<b>37.847</b>	<b>36.127</b>	<b>30.733</b>	<b>33.369</b>	<b>26.585</b>	<b>27.411</b>

## Ενοποιημένα Έξοδα 2017 – 2023

(με την νέα κατηγοριοποίηση εσόδων)

ποσά σε € χιλ. εκτός αν αναφέρεται διαφορετικά	2023	2022	2021	2020	2019	2018	2017
Αμοιβές και έξοδα προσωπικού	15.284	12.389	11.650	11.737	10.396	9.736	9.426
Αποδοχές	11.068	9.221	8.101	8.157	6.896	6.613	6.695
Εργοδοτικές εισφορές	2.069	1.821	1.667	1.836	1.713	1.647	1.570
Αποζημιώσεις λόγω αποχώρησης	612	215	603	700			
Λοιπές παροχές / έξοδα	1.535	1.132	1.279	1.044			
Αμοιβές και έξοδα τρίτων	1.654	1.949	1.856	1.930	886	638	814
Συντηρήσεις/μηχανογραφική υποστήριξη	2.175	2.137	1.868	1.691	1.469	1.444	1.311
Διαχείριση κτιρίου - εξοπλισμού	708	737	654	572	627	491	514
Υπηρεσίες κοινής ωφέλειας	1.488	1.921	1.444	1.246	1.286	1.240	1.251
Λοιπά λειτουργικά έξοδα	3.410	3.326	2.774	2.416	2.758	3.327	3.652
Φόροι	1.442	1.518	1.461	1.577	1.495	1.308	1.398
<b>Σύνολο λειτουργικών εξόδων</b>	<b>26.161</b>	<b>23.977</b>	<b>21.707</b>	<b>21.170</b>	<b>18.917</b>	<b>18.183</b>	<b>18.365</b>
Λειτουργικά έξοδα χωρίς έξοδα προσωπικού	10.877	11.588	10.057	9.432	8.521	8.448	8.940
Αριθμός προσωπικού (τέλος εκάστου έτους)	254	236	228	230	218	227	221
Μέσο συνολικό κόστος εργαζομένου (€)	63.861	53.555	50.873	52.397	46.724	43.464	42.364
Μέσο κόστος εργαζομένου (χωρίς αποζημιώσεις, €)	61.304	52.625	48.240	49.272	46.724	43.464	42.364
Μέσες αποδοχές (€)	46.200	39.900	35.400	36.400	31.000	29.500	30.100



## Ενοποιημένη Κατάσταση Συνολικού Εισοδήματος 2017 - 2023: Κερδοφορία

ποσά σε € χιλ. εκτός αν αναφέρεται διαφορετικά	2023	2022	2021	2020	2019	2018	2017
<b>ΕΒΙΤΔΑ</b>	<b>19.013</b>	<b>12.482</b>	<b>13.083</b>	<b>8.338</b>	<b>13.235</b>	<b>7.383</b>	<b>7.983</b>
Αποσβέσεις	-3.822	-3.754	-4.498	-4.210	-4.083	-3.504	-3.059
<b>ΕΒΙΤ</b>	<b>15.191</b>	<b>8.728</b>	<b>8.585</b>	<b>4.128</b>	<b>9.152</b>	<b>3.879</b>	<b>4.924</b>
Έσοδα κεφαλαίων	722	52	88	117	366	565	321
Έσοδα από μερίσματα	395	306	197	100			
Έσοδα από συμμετοχές	430	698	243	14	108	0	
Αναπροσαρμογή αξίας ακινήτων	170	71	465	682		-300	
Έσοδα από επιστροφές φόρων	0	625					
Κέρδη / (ζημιές) από χρεόγραφα (μετοχές / ομόλογα)							
Χρηματοοικονομικά έξοδα	-46	-62	-112	-133	-145	-135	-167
<b>Κέρδη προ φόρων (ΕΒΤ)</b>	<b>16.862</b>	<b>10.418</b>	<b>9.466</b>	<b>4.908</b>	<b>9.481</b>	<b>4.009</b>	<b>5.078</b>
Φόρος εισοδήματος	-3.861	-2.204	-1.259	-1.038	-3.402	-981	-2.002
<b>Κέρδη μετά από φόρους (ΕΑΤ)</b>	<b>13.001</b>	<b>8.214</b>	<b>8.207</b>	<b>3.870</b>	<b>6.079</b>	<b>3.028</b>	<b>3.076</b>
Ενοποιημένος συντελεστής φορου εισοδήματος	22,9%	21,2%	13,3%	21,1%	35,9%	24,5%	39,4%
Συντελεστής φόρου εισοδήματος (νομικά πρόσωπα)	22,0%	22,0%	22,0%	24,0%	24,0%	29,0%	29,0%

## Ενοποιημένη Κατάσταση Οικονομικής Θέσης 2017 – 2023: Ενεργητικό

ποσά σε € χιλ., στοιχεία 31.12 εκάστου έτους	2023	2022	2021	2020	2019	2018	2017
<b>Μη κυκλοφορούν ενεργητικό</b>	<b>51.424</b>	<b>50.905</b>	<b>48.692</b>	<b>44.778</b>	<b>41.041</b>	<b>35.533</b>	<b>33.701</b>
Ιδιοχρησιμοποιούμενα ενσώματα πάγια	22.153	20.490	23.580	23.933	22.920	23.551	21.465
Δικαιώματα χρήσης παγίων	484	235	220	85	90	-	-
Επενδύσεις σε ακίνητα	6.356	6.187	2.900	2.700	2.082	2.287	2.791
Μη κυκλ. περιουσιακά στοιχεία προοριζόμενα για πώληση	-	-	-	-	-	-	-
Άυλα περιουσιακά στοιχεία	7.144	7.128	6.351	6.765	6.449	6.549	6.084
Αναβαλλόμενη φορολογία	63	48	52	51	514	1.467	1.241
Συμμετοχές και λοιπές μακροπρόθεσμες απαιτήσεις	7.143	6.821	6.211	5.966	5.949	1.118	68
Χρηματ. Στοιχεία εύλογης αξίας μέσω λοιπών εισοδημάτων	8.081	9.996	9.378	5.278	3.037	561	2.052
<b>Κυκλοφορούν ενεργητικό</b>	<b>344.911</b>	<b>313.226</b>	<b>321.982</b>	<b>303.428</b>	<b>268.753</b>	<b>240.539</b>	<b>256.698</b>
Πελάτες	3.542	3.953	3.876	4.112	4.506	3.118	3.850
Λοιπές απαιτήσεις	9.423	3.987	4.284	5.244	4.427	9.081	9.231
Χρηματ. στοιχεία αποτιμώμενα στο αποσβεσμένο κόστος	3.116	0	-	-	-	-	-
Φόρος Εισοδήματος απαιτητός	0	0	0	1.515	0	374	168
Διαθέσιμα προς πώληση χρηματοοικ. στοιχεία	-	-	-	-	-	-	-
Διαθέσιμα τρίτων σε Τραπεζ. Λογαριασμούς Ομίλου	265.503	244.677	241.961	224.557	186.394	153.358	157.598
<b>Ταμειακά διαθέσιμα και Ισοδύναμα</b>	<b>63.327</b>	<b>60.609</b>	<b>71.861</b>	<b>68.000</b>	<b>73.426</b>	<b>74.608</b>	<b>85.851</b>
<b>Σύνολο Ενεργητικού</b>	<b>396.335</b>	<b>364.131</b>	<b>370.674</b>	<b>348.206</b>	<b>309.794</b>	<b>276.072</b>	<b>290.399</b>

## Ενοποιημένη Κατάσταση Οικονομικής Θέσης 2017 – 2023

### Ίδια Κεφάλαια & Υποχρεώσεις

ποσά σε € χιλ., στοιχεία 31.12 εκάστου έτους	2023	2022	2021	2020	2019	2018	2017
<b>Ίδια κεφάλαια</b>	<b>104.492</b>	<b>101.342</b>	<b>108.507</b>	<b>105.516</b>	<b>108.028</b>	<b>110.738</b>	<b>118.994</b>
Μετοχικό Κεφάλαιο	25.346	25.346	25.346	29.571	35.002	41.640	50.903
Ίδιες Μετοχές	-8.333	-8.333	-854	0	0	0	-1.162
Διαφορά από έκδοση μετοχών υπέρ το άρτιο	157	157	157	157	157	157	157
Αποθεματικά	37.108	44.195	62.107	55.113	51.396	50.201	51.819
Αποτελέσματα εις νέο	50.214	39.977	21.751	20.675	21.473	18.740	17.277
Υπεραξία	-	-	-	-	-	-	-
Μη ελέγχουσες συμμετοχές	0	0	0	0	0	0	0
<b>Μακροπρόθεσμες υποχρεώσεις</b>	<b>7.364</b>	<b>6.869</b>	<b>7.678</b>	<b>5.306</b>	<b>4.479</b>	<b>4.687</b>	<b>5.168</b>
Επιχορηγήσεις & λοιπές μακρήμες υποχρεώσεις	0	0	0	50	50	50	50
Συμβατική υποχρέωση	1.583	1.498	2.690	665	672	0	-
Αναβαλλόμενη φορολογία	3.260	3.344	2.529	2.119	1.573	1.483	1.568
Υποχρέωση μισθώσεων	367	173	169	55	55	0	-
Υποχρεώσεις παροχών προς εργαζόμενους	1.973	1.794	2.230	2.357	2.069	1.794	2.190
Λοιπές προβλέψεις	181	60	60	60	60	1.360	1.360
<b>Βραχυπρόθεσμες υποχρεώσεις</b>	<b>284.479</b>	<b>255.920</b>	<b>254.489</b>	<b>237.384</b>	<b>197.287</b>	<b>160.647</b>	<b>166.237</b>
Προμηθευτές και λοιπές υποχρεώσεις	9.205	4.771	5.618	6.553	4.135	3.645	7.697
Συμβατική υποχρέωση	1.660	2.132	1.924	578	439	0	-
Φόρος εισοδήματος πληρωτέος	2.398	32	1.286	0	1.391	0	-
Φόροι πληρωτέοι	4.980	3.547	2.872	4.734	3.802	2.660	0
Ασφαλιστικοί οργανισμοί	614	696	777	936	1.096	984	942
Υποχρέωση μισθώσεων	119	65	51	26	30	0	-
Διαθέσιμα τρίτων σε Τραπ. Λογαριασμούς Ομίλου	265.503	244.677	241.961	224.557	186.394	153.358	157.598
Αναβαλλόμενη φορολογία	-	-	-	-	-	-	-
<b>Σύνολο υποχρεώσεων</b>	<b>291.843</b>	<b>262.789</b>	<b>262.167</b>	<b>242.690</b>	<b>201.766</b>	<b>165.334</b>	<b>171.405</b>
<b>Σύνολο ιδίων κεφαλαίων και υποχρεώσεων</b>	<b>396.335</b>	<b>364.131</b>	<b>370.674</b>	<b>348.206</b>	<b>309.794</b>	<b>276.072</b>	<b>290.399</b>
<b>Σύνολο ενεργητικού (χωρίς διαθέσιμα τρίτων)</b>	<b>130.832</b>	<b>119.454</b>	<b>128.713</b>	<b>123.649</b>	<b>123.400</b>	<b>122.714</b>	<b>132.801</b>
<b>Σύνολο υποχρεώσεων (χωρίς διαθέσιμα τρίτων)</b>	<b>26.340</b>	<b>18.112</b>	<b>20.206</b>	<b>18.133</b>	<b>15.372</b>	<b>11.976</b>	<b>13.807</b>

## Προστιθέμενη Αξία από τον Όμιλο 2017 – 2023

Δημιουργία προστιθέμενης αξίας	2023	2022	2021	2020	2019	2018	2017
Κύκλος εργασιών	47.135	37.847	36.127	30.735	33.368	26.586	27.412
Λοιπά έσοδα	1.671	1.690	881	780	474	565	321
Έξοδα παραγωγής (χωρίς έξοδα προσωπικού, φόρους)	-9.389	-10.633	-8.484	-7.722	-7.292	-7.606	-7.874
Αποσβέσεις	-3.822	-3.754	-4.498	-4.210	-4.083	-3.504	-3.060
<b>Προστιθέμενη αξία</b>	<b>35.595</b>	<b>25.150</b>	<b>24.026</b>	<b>19.583</b>	<b>22.467</b>	<b>16.041</b>	<b>16.799</b>

### Διανομή προστιθέμενης αξίας

<b>Προς μετόχους (μέρισμα χρήσης)</b>	<b>8.600</b>	<b>8.600</b>	<b>4.013</b>	<b>4.013</b>	<b>2.867</b>	<b>2.716</b>	<b>3.091</b>
Προς εργαζόμενους (μισθοί, εισφορές, παροχές)	15.284	12.389	11.650	11.737	10.433	9.860	9.458
Προς το κράτος (φόροι)	7.616	5.462	4.214	3.998	6.169	3.474	4.675
Προς τους πιστωτές (τόκοι)	0	0	0	0	0	0	0
Στον Όμιλο (κέρδη εις νέον)	4.096	-1.301	4.149	-165	2.999	-9	-424
<b>Προστιθέμενη αξία</b>	<b>35.595</b>	<b>25.150</b>	<b>24.026</b>	<b>19.583</b>	<b>22.467</b>	<b>16.041</b>	<b>16.799</b>

### Μερίσματα

Μέρισμα ανά μετοχή (€)	0,1500	0,1500	0,0700	0,0700	0,0500	0,0500	0,0600
Αρ. μετοχών	60348000	60348000	60348000	60348000	60348000	60348000	60599000
Σύνολο προς διανομή	9.052	9.052	4.224	4.224	3.017	3.017	3.636
Προς μετόχους - € / μτχ	0,1425	0,1425	0,0665	0,0665	0,0475	0,0450	0,0510
<b>Προς μετόχους - σύνολο (μετά φόρου παρακράτησης)</b>	<b>8.600</b>	<b>8.600</b>	<b>4.013</b>	<b>4.013</b>	<b>2.867</b>	<b>2.716</b>	<b>3.091</b>
Συντελεστής φόρου παρακράτησης (%)	5%	5%	5%	5%	5%	10%	15%
<b>Προς κράτος - φόρος παρακράτησης</b>	<b>352</b>	<b>352</b>	<b>157</b>	<b>156</b>	<b>215</b>	<b>320</b>	<b>410</b>

ποσά σε € χιλ. εκτός αν αναφέρεται διαφορετικά

Τα στοιχεία μερισμάτων χρησιμοποιούνται για τον υπολογισμό διανομών μερισμάτων προς μετόχους και κράτος (φόρος παρακράτησης) Εκτιμώμενος φόρος παρακράτησης για τα έτη 2009 - 2011, πραγματικά νούμερα για την περίοδο 2012-2023 (μερικοί μέτοχοι εξαιρούνται του φόρου)



## Εξέλιξη Μετοχικού Κεφαλαίου της Μητρικής Εταιρείας του Ομίλου 2000 – 2023

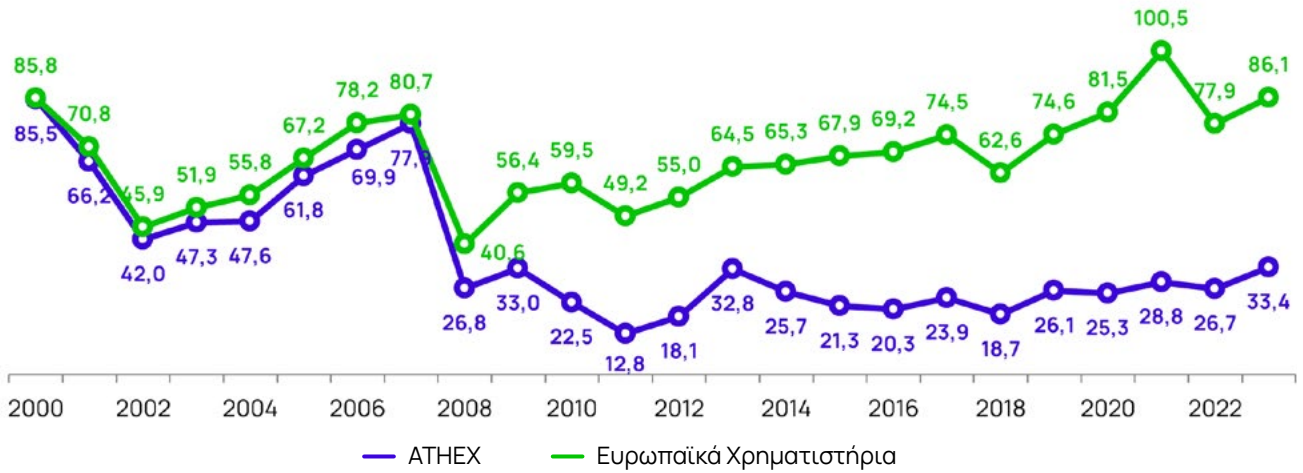
Ημερομηνία	Αριθμός μετοχών	Μεταβολή μ. κ. ανά μτχ	Ονομαστική τιμή μετοχής	Μετοχικό κεφάλαιο (€)	Εταιρική Πράξη
Μαρ 2000 *	50,000,000		5,0477	252.384.446,07	Καταβολή ιδρυτικού κεφαλαίου
Αυγ 2000 *	52,500,000		5,0477	265.003.668,38	ΑΜΚ και εισαγωγή των μετοχών στην Κύρια Αγορά του Χρηματιστηρίου Αθηνών
Σεπ 2001	52,500,000		5,05	265.125.000,00	ΑΜΚ με κεφαλαιοποίηση αποθεματικών και έκφραση του μ.κ. της Εταιρείας και της ονομαστικής αξίας της μετοχής σε €.
Φεβ 2002	71,088,173		5,05	358.995.273,65	ΑΜΚ της Εταιρείας με εισφορά των μετοχών των θυγατρικών εταιρειών (†), που ανήκουν σε τρίτους μετόχους
Μάιος 2005	71,088,173	(2.05)	3,00	213.264.519,00	Μείωση μ. κ. & καταβολή στους μετόχους
Σεπ 2005	70,230,463		3,00	210.691.389,00	Ακύρωση ιδίων μετοχών (857.710 μτχ.)
Ιουν 2006	70,230,463	(1.25)	1,75	122.903.310,25	Μείωση μ. κ. & καταβολή στους μετόχους
Δεκ 2006	70,271,463		1,75	122.975.060,25	Δικαίωμα προαίρεσης μετοχών σε στελέχη του Ομίλου (1ο πρόγραμμα, 2η περίοδος)
Ιουλ 2007	70,271,463	(0.50)	1,25	87.839.328,75	Μείωση μ. κ. & καταβολή στους μετόχους
Δεκ 2007	70,376,963		1,25	87.971.203,75	Δικαίωμα προαίρεσης μετοχών σε στελέχη του Ομίλου (1ο πρόγραμμα, 3η περ.)
Δεκ 2007	70,485,563		1,25	88.106.953,75	Δικαίωμα προαίρεσης μετοχών σε στελέχη του Ομίλου (2ο πρόγραμμα, 1η περ.)
Ιουν 2009	65,368,563		1,25	81.710.703,75	Ακύρωση ιδίων μετοχών (5.117.000 μτχ.)
Ιουν 2009	65,368,563	(0.15)	1,10	71.905.419,30	Μείωση μ. κ. & καταβολή στους μετόχους
Σεπ 2010	65,368,563	(0.13)	0,97	63.407.506,10	Μείωση μ. κ. & καταβολή στους μετόχους
Σεπ 2011	65,368,563	(0.10)	0,87	56.870.649,81	Μείωση μ. κ. & καταβολή στους μετόχους
Σεπ 2012	65,368,563	(0.08)	0,79	51.641.164,77	Μείωση μ. κ. & καταβολή στους μετόχους
Ιουν 2013	65,368,563	(0.03)	0,76	49.680.107,88	Μείωση μ. κ. & καταβολή στους μετόχους
Δεκ 2013	65,368,563	-	0,76	49.680.107,88	Προσθήκη διαφοράς €54.553,56 υπέρ το άρτιο (λόγω απορρόφησης ΧΑ)
Ιουν 2014	65,368,563	(0.20)	0,56	36.606.395,28	Μείωση μ. κ. & καταβολή στους μετόχους
Δεκ 2014	65,368,563			43.372.736,62	ΑΜΚ - Κεφαλαιοποίηση αφορολόγητων αποθεματικών
	65,368,563	1.62			ΑΜΚ - Κεφαλαιοποίηση υπέρ το άρτιο
	65,368,563	(1.44)	0,74		Μείωση μετοχικού κεφαλαίου
Ιουν 2015	65,368,563	0.67			ΑΜΚ - Κεφαλαιοποίηση υπέρ το άρτιο
		(0.11)	1,30	84.979.131,90	Μείωση μ. κ. & καταβολή στους μετόχους
Ιουν 2016	65,368,563	(0.22)	1,08	70.598.048,04	Μείωση μ. κ. & καταβολή στους μετόχους
Ιουλ 2017	65,368,563	(0.24)	0,84	54.909.592,92	Μείωση μ. κ. & καταβολή στους μετόχους
Ιουλ 2017	60,599,000		0,84	41.813.310,00	Ακύρωση ιδίων μετοχών (4.769.563 μτχ.)
Αυγ 2018	60,599,000	(0.15)	0,69	41.640.120,00	Μείωση μ. κ. & καταβολή στους μετόχους
Αυγ 2018	60,348,000		0,69	35.001.840,00	Ακύρωση ιδίων μετοχών (251.000 μτχ.)
Αυγ 2019	60,348,000	(0.11)	0,58	29.570.520,00	Μείωση μ. κ. & καταβολή στους μετόχους
Αυγ 2020	60,348,000	(0.09)	0,49	25.346.160,00	Μείωση μ. κ. & καταβολή στους μετόχους
Αυγ 2021	60,348,000	(0.07)	0,42	25.346.160,00	Μείωση μ. κ. & καταβολή στους μετόχους

(\*) Τα ποσά σε δραχμές έχουν μετατραπεί σε ευρώ με βάση την ισοτιμία €1 = 340,75 δρχ.

(\*\*) «Χρηματιστήριο Παραγώγων Αθηνών», «Κεντρικό Αποθετήριο Αξιών», «Εταιρεία Εκκαθάρισης Συναλλαγών Επί Παραγώγων», «Χρηματιστηριακό Κέντρο Θεσσαλονίκης» & «Ανάπτυξη Συστημάτων & Υποστήριξης Κεφαλαιαγοράς.»

# Παράρτημα 2 Στατιστικά Αγοράς

### Κεφαλαιοποίηση / ΑΕΠ (%)



ΑΕΠ: Ακαθάριστο Εθνικό Προϊόν

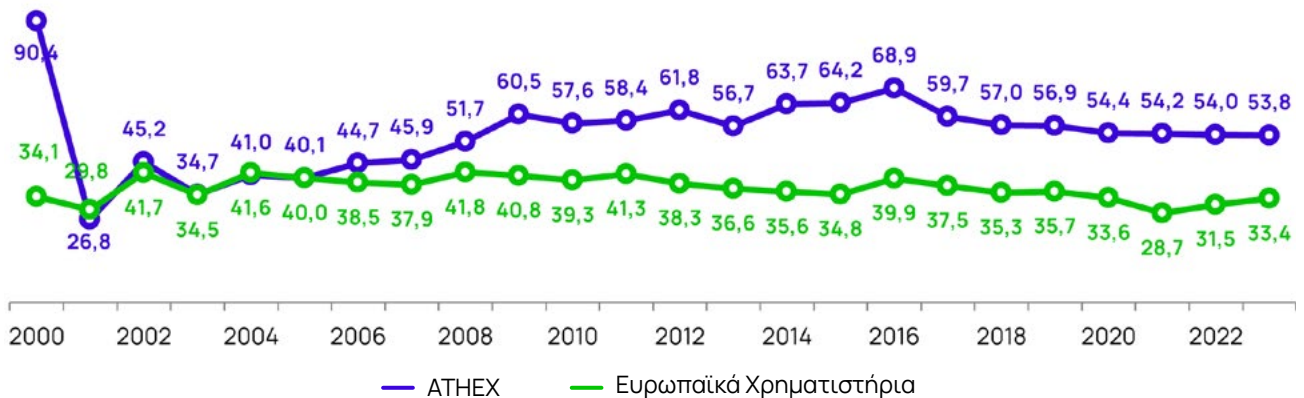
Σημείωση: Τυχόν μεταβολές στα στοιχεία από παλαιότερες εκδόσεις του Ετήσιου Δελτίου οφείλονται κυρίως σε αναθεωρήσεις του ΑΕΠ από την Eurostat.

### Κυκλοφοριακή Ταχύτητα (Αξία Συναλλαγών / Κεφαλαιοποίηση, %)



### Συγκέντρωση Αγοράς

(Αξία Συναλλαγών 5 πιο Ενεργών Μετοχών, ως % του συνόλου)



## Δήλωση Αποποίησης Ευθύνης

Οι πληροφορίες, δηλώσεις και απόψεις που περιέχονται στο Ετήσιο Δελτίο 2023 παρέχονται από την εταιρεία «ΕΛΛΗΝΙΚΑ ΧΡΗΜΑΤΙΣΤΗΡΙΑ - ΧΡΗΜΑΤΙΣΤΗΡΙΟ ΑΘΗΝΩΝ Α.Ε.» (η «ΑΤΗΕΧ») και τις θυγατρικές της εταιρείες που ενοποιεί (ο «ΑΤΗΕΧΓΡΟΥΠ»). Τα παραπάνω εξυπηρετούν αποκλειστικά ενημερωτικούς σκοπούς και δεν φιλοδοξούν να αποτελέσουν πλήρη ενημέρωση ούτε κάποια μορφή νομικής, φορολογικής, επενδυτικής, λογιστικής, οικονομικής ή άλλης συμβουλής, ούτε βάση για μια ενημερωμένη επενδυτική απόφαση. Είστε αποκλειστικά υπεύθυνοι για την διαμόρφωση των δικών σας απόψεων και συμπερασμάτων για τα θέματα αυτά και οφείλετε να αναζητάτε την γνώμη των δικών σας συμβούλων όσον αφορά στις νομικές, φορολογικές, επιχειρηματικές, οικονομικές και άλλες συναφείς πτυχές και/ή συνέπειες οποιασδήποτε επενδυτικής απόφασης.

Παρότι έχει ληφθεί η δέουσα επιμέλεια για να διασφαλιστεί ότι το περιεχόμενο του παρόντος είναι αληθές και ακριβές δεν παρέχονται σιωπηρές ή ρητές εγγυήσεις ή διαβεβαιώσεις αναφορικά με την πληρότητα, την ακρίβεια ή την ορθότητα των πληροφοριών που περιλαμβάνονται στο παρόν, καθώς και οποιωνδήποτε άλλων γραπτών ή προφορικών πληροφοριών που παρέχονται σε σχέση με το παρόν. Το ΑΤΗΕΧΓΡΟΥΠ δεν υποχρεούται να παρέχει στον παραλήπτη πρόσβαση σε πρόσθετες πληροφορίες, να ενημερώνει, να τροποποιεί ή να συμπληρώνει το παρόν ή οποιεσδήποτε πρόσθετες πληροφορίες, ή να αποκαθιστά τυχόν ανακρίβειες ή παραλείψεις.

Στο μέτρο που το επιτρέπει ο νόμος, η ΑΤΗΕΧ ή οποιαδήποτε από τις θυγατρικές της, τους μετόχους, τους εκπροσώπους, τους διευθυντές, τους υπαλλήλους ή συμβούλους της δεν φέρει ευθύνη ή είναι υπόλογη για οποιαδήποτε άμεση, έμμεση ή επακόλουθη ζημία ή διαφυγόντα κέρδη που απορρέουν από την χρήση του παρόντος, του περιεχομένου του, των παραλείψεών του, της εμπιστοσύνης στις πληροφορίες που περιέχονται σε αυτό ή με οποιονδήποτε άλλο τρόπο σε σχέση με αυτό και δεν αποδέχονται καμία ευθύνη για οποιαδήποτε ζημία, με οποιονδήποτε τρόπο και αν ήθελε προκύψει, άμεσα ή έμμεσα από οποιαδήποτε χρήση των πληροφοριών του παρόντος ή σε σχέση με αυτό. Ορισμένες πληροφορίες που περιλαμβάνονται στο παρόν αναφέρονται σε μελλοντικά γεγονότα και εξελίξεις που αφορούν στο μέλλον. Τέτοιες εκτιμήσεις και δηλώσεις για το μέλλον βασίζονται στις τρέχουσες προσδοκίες για μελλοντικά γεγονότα και τάσεις που επηρεάζουν ή μπορεί να επηρεάσουν το ΑΤΗΕΧΓΡΟΥΠ. Οι μελλοντικές δηλώσεις αφορούν μελλοντικές περιστάσεις και αποτελέσματα και άλλες δηλώσεις που δεν αποτελούν ιστορικά γεγονότα, και ενίοτε προσδιορίζονται με λέξεις, όπως «μπορεί», «θα», «θεωρεί», «αναμένει», «"προτίθεται», «προτάσεις», «σχεδιάζει», «εκτιμά», «στοχεύει», «θα μπορούσε» ή παρόμοιες εκφράσεις. Οι δηλώσεις αυτές δεν αποτελούν αξιόπιστο δείκτη μελλοντικών επιδόσεων, καθώς μπορεί να στηρίζονται σε σημαντικές παραδοχές και υποκειμενικές εκτιμήσεις, οι οποίες μπορεί να αποδειχθούν ή να μην αποδειχθούν σωστές. Ως εκ τούτου, οι εν λόγω δηλώσεις για μελλοντικά γεγονότα ενέχουν πλήθος κινδύνων

και αβεβαιοτήτων, και υπάρχουν σημαντικοί παράγοντες που θα μπορούσαν να προκαλέσουν ουσιώδη απόκλιση των πραγματικών αποτελεσμάτων από αυτά που περιλαμβάνονται στις δηλώσεις που αφορούν μελλοντικά γεγονότα, ορισμένοι από τους οποίους βρίσκονται εκτός του ελέγχου του ΑΤΗΕΧΓΡΟΥΠ. Δεν παρέχεται διαβεβαίωση ότι οποιαδήποτε συγκεκριμένη δήλωση για μελλοντικά γεγονότα θα πραγματοποιηθεί, και το ΑΤΗΕΧΓΡΟΥΠ αποποιείται ρητά οποιαδήποτε υποχρέωση ή δέσμευση να δημοσιεύσει τυχόν επικαιροποιήσεις ή αναθεωρήσεις οποιασδήποτε δήλωσης μελλοντικών προβλέψεων για να αντικατοπτρίζει οποιαδήποτε αλλαγή στις προσδοκίες σχετικά με αυτές ή οποιεσδήποτε αλλαγές σε γεγονότα, συνθήκες ή περιστάσεις στις οποίες βασίζεται οποιαδήποτε δήλωση μελλοντικών προβλέψεων. Συνεπώς, ο αναγνώστης δεν πρέπει να βασίζεται αδικαιολόγητα σε δηλώσεις για μελλοντικά γεγονότα.

Εκτός εάν ορίζεται διαφορετικά, όλες οι πληροφορίες που περιλαμβάνονται στο παρόν αντανακλούν την κατάσταση στην ημερομηνία του παρόντος. Η παράδοση του παρόντος, ή οποιαδήποτε άλλη επικοινωνία με τους παραλήπτες αυτού, δεν συνεπάγεται σε καμία περίπτωση ότι δεν έχει επέλθει αλλαγή στις υποθέσεις του ΑΤΗΕΧΓΡΟΥΠ από την ημερομηνία αυτή. Εκτός εάν αναφέρεται διαφορετικά, το ΑΤΗΕΧΓΡΟΥΠ δεν προτίθεται, ούτε αναλαμβάνει κάποια υποχρέωση να ανανεώνει το παρόν.

Αναγνωρίζετε και αποδέχεστε ότι όλα τα δικαιώματα πνευματικής ιδιοκτησίας επί του παρόντος ανήκουν στο ΑΤΗΕΧΓΡΟΥΠ. Δεν επιτρέπεται η αναπαραγωγή, η τροποποίηση, η διανομή ή η με οποιονδήποτε άλλο τρόπο εκμετάλλευση του παρόντος χωρίς την προηγούμενη γραπτή άδεια του ΑΤΗΕΧΓΡΟΥΠ. Θα φέρετε την πλήρη ευθύνη για οποιεσδήποτε συνέπειες προκύψουν από την χρήση του παρόντος.





**Όμιλος Χρηματιστηρίου Αθηνών**  
Λεωφ. Αθηνών 110  
104 42 Αθήνα

[www.athexgroup.gr](http://www.athexgroup.gr)

