



ΕΑΣΤΡΟΝ

ΧΑΛΥΒΟΥΡΓΙΚΑ ΠΡΟΪΟΝΤΑ

Παρουσίαση Ομίλου

Μάιος 2023

Αποποίηση Ευθυνών

Μέρος της πληροφόρησης που περιέχεται σε αυτή την παρουσίαση αφορά μελλοντικές εκτιμήσεις, όπως αυτές ορίζονται από την χρηματιστηριακή νομοθεσία. Όλες οι μελλοντικές εκτιμήσεις απευθύνονται σε θέματα που αφορούν κινδύνους και αβεβαιότητες και υπάρχουν πολλοί σημαντικοί κίνδυνοι, αβεβαιότητες και άλλοι παράγοντες που μπορούν να οδηγήσουν τα πραγματικά αποτελέσματα της Εταιρίας, καθώς και τα αποτελέσματα των αγορών εντός των οποίων δραστηριοποιείται η Εταιρία, τα επίπεδα δραστηριότητάς της, την απόδοσή της, τα επιτεύγματα και τις προοπτικές της, να διαφέρουν ουσιαστικά από τις μελλοντικές εκτιμήσεις που περιέχονται σε αυτή την παρουσίαση. Περισσότερες λεπτομέρειες για τους ενδεχόμενους κινδύνους και αβεβαιότητες που επηρεάζουν τον Όμιλο ΕΛΑΣΤΡΟΝ, περιγράφονται στα αρχεία που αναρτά ο Όμιλος στο Χρηματιστήριο Αθηνών. Οι μελλοντικές δηλώσεις που περιέχονται στην εν λόγω παρουσίαση αφορούν μόνο στην ημερομηνία της παρουσίασης.

Η Εταιρία δεν αναλαμβάνει καμία υποχρέωση να ανανεώσει ή αναθεωρήσει δημοσίως οποιαδήποτε μελλοντική εκτίμηση, η οποία μπορεί να προέλθει είτε ως αποτέλεσμα νέας πληροφόρησης και μελλοντικών εξελίξεων είτε με άλλο τρόπο.

Αυτή η παρουσίαση είναι προϊόν της ΕΛΑΣΤΡΟΝ Α.Ε.Β.Ε.

Απαγορεύεται ρητά η αντιγραφή, διανομή και χρήση της, χωρίς την εξουσιοδότηση της Εταιρίας.

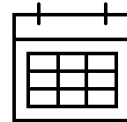
Περιεχόμενα

Με μια Ματιά	4
Ιστορικό	5
Δραστηριότητα	6
Εγκαταστάσεις	10
Προϊόντα & Αγορές	11
Διεθνής Παρουσία	17
Στρατηγικοί Στόχοι	18
Δέσμευση στην Βιώσιμη Επιχειρηματικότητα	20
Ο Κλάδος Χάλυβα	22
Ενοποιημένες Οικονομικές Καταστάσεις	24
Η Μετοχή	29
Key Investment Highlights	31
Στοιχεία Επικοινωνίας	32
Παράρτημα	33

Με μια ματιά

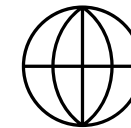
Ηγέτιδα εταιρία στην Ελληνική αγορά επεξεργασίας και μεταπώλησης προϊόντων χάλυβα, τεχνολογικά προηγμένη και εξωστρεφής, με εδραιωμένη παρουσία στην ευρύτερη περιοχή της Νοτιοανατολικής Ευρώπης, η οποία μέσα από την σημαντική εμπειρία και τεχνογνωσία που κατέχει, έχει αναπτύξει ένα ευρύ και διαφοροποιημένο χαρτοφυλάκιο προϊόντων υψηλής προστιθέμενης αξίας.

65



χρόνια
παρουσίας
στην αγορά



30%



του κύκλου
εργασιών εξάγεται
σε διεθνείς αγορές

€181 εκατ.

κύκλος εργασιών



56.000m²

υπερσύγχρονες παραγωγικές
εγκαταστάσεις



+2.000

ενεργοί πελάτες



250

εργαζόμενοι

Ιστορικό

2018-2022 Συνεχιζόμενο επενδυτικό πλάνο €22,3 εκ. για την αναβάθμιση και αγορά νέου μηχανολογικού εξοπλισμού και την επέκταση των παραγωγικών εγκαταστάσεων.



Εξαγορά του ποσοστού της Tata Steel στην Tata Elastron και απόκτηση του πλήρους ελέγχου της εταιρίας. Μετονομασία της εταιρίας σε Metal Pro.

Ίδρυση της ΕΛΑΣΤΡΟΝ ΑΓΡΟΤΙΚΗ με αντικείμενο την παραγωγή κηπευτικών Θερμοκηπίου με την μέθοδο της υδροπονίας και εκμετάλλευση του γεωθερμικού πεδίου της περιοχής για την κάλυψη των ενεργειακών αναγκών.




Ίδρύεται η Tata Elastron στην Θεσσαλονίκη. (50%-50% JV με Tata Steel).



Σε συνεργασία με την Tata Steel (50%-50% joint venture) ιδρύεται η θυγατρική Corus - Καλπίνης - Σίμος.



Ίδρύεται το πρώτο Steel Service Centre στην Ελληνική αγορά. Η δραστηριότητα επεκτείνεται και στην παραγωγή και επεξεργασία προϊόντων χάλυβα.



Ίδρυση της ΘΕΡΜΟΚΗΠΙΑ ΘΡΑΚΗΣ με απορρόφηση της ΕΛΑΣΤΡΟΝ ΑΓΡΟΤΙΚΗ από την ΘΕΡΜΟΚΗΠΙΑ ΘΡΑΚΗΣ, με την ΕΛΑΣΤΡΟΝ να αποκτά 49,09% της νέας εταιρίας.



Απορρόφηση της θυγατρικής Corus Καλπίνης Σίμος από την μητρική ΕΛΑΣΤΡΟΝ.

- Επέκταση των παραγωγικών εγκαταστάσεων σε νέους στεγασμένους χώρους επιφάνειας 10,000 τ.μ.
- Απόκτηση εταιριών παραγωγής ενέργειας από ανανεώσιμες πηγές (ηλιακή ενέργεια), με συνολική δυναμικότητα 3,55 MWp



Μετεγκατάσταση στην στρατηγική περιοχή του Ασπρόπυργου.

Εισαγωγή στο Χ.Α., μετά από Δημόσια Προσφορά ύψους €8,7 εκατ.

Ίδρύεται η Εταιρία από τους Ανδρέα Καλπίνη και Νικόλαο Σίμο, γονείς των σημερινών Βασικών μετόχων.

Δραστηριότητα

ELASTRON
STEEL SERVICE CENTERS

Επεξεργασία & Μεταπώληση Προϊόντων Χάλυβα

Εισαγωγή, επεξεργασία και μεταπώληση πλατέων και επιμηκών προϊόντων κοίλων διατομών, panels και προφίλ ξηράς δόμησης

1

Thrace Greenhouses



Pure Geothermal Vegetables

Αγροτική Παραγωγή

Παραγωγή και εμπορία αγροτικών προϊόντων θερμοκηπίου, με την μέθοδο της υδροπονίας

2

Ενέργεια

Παραγωγή και εμπορία ηλεκτρικής ενέργειας από φωτοβολταϊκούς σταθμούς

3

Εγκαταστάσεις

ΑΣΠΡΟΠΥΡΓΟΣ (Εμπορία & Επεξεργασία Προϊόντων Χάλυβα)

Οικόπεδα	62.766 τ.μ.
Κτίρια	29.462 τ.μ.
Δυναμικότητα	400.000 μ.τ.
Πιστοποιήσεις	ISO 9001 ISO 14001 ISO 45001 ISO 50001 ISO 39001



ΑΣΠΡΟΠΥΡΓΟΣ (Παραγωγή Κοίλων Διατομών)

Οικόπεδα	39.035 τ.μ.
Κτίρια	14.700 τ.μ.
Δυναμικότητα	125.000 μ.τ.
Πιστοποιήσεις	ISO 9001 ISO 14001 ISO 45001 ISO 50001 ISO 39001




Core Panels (Παραγωγή Panels)

Οικόπεδα	Εγκαταστάσεις ΕΛΑΣΤΡΟΝ
Κτίρια	7.200 τ.μ.
Δυναμικότητα	2.200.000 τ.μ.
Πιστοποιήσεις	ISO 9001 ISO 14001 ISO 45001 ISO 50001 ISO 39001



Elasteel (Προφίλ Ξηράς δόμησης)

Οικόπεδα	Εγκαταστάσεις ΕΛΑΣΤΡΟΝ
Κτίρια	4.400τ.μ.
Δυναμικότητα	22.500 μ.τ.
Πιστοποιήσεις	ISO 9001 ISO 14001 ISO 45001 ISO 50001 ISO 39001



METAL PRO (ΒΙ.ΠΕ. Σίνδου - Σε αδράνεια)

Οικόπεδα	32.000 τ.μ.
Κτίρια	18.500 τ.μ.
Δυναμικότητα	200.000 μ.τ.
Πιστοποιήσεις	ISO 9001



Προϊόντα

Πλατέα & Επιμήκη
Προϊόντα Χάλυβα

Κοίλες Διατομές

Core® Panels

Προφίλ Ξηράς Δόμησης

Μεταλλικά κανάλια υδροπονίας

- Λύσεις υψηλής προστιθέμενης αξίας
- Ευρύ και ιδιαίτερα διαφοροποιημένο χαρτοφυλάκιο προϊόντων
- Τεχνολογία αιχμής
- Ευρεία πελατειακή βάση (πάνω από 2.000 πελάτες)
- Υπερσύγχρονο και στρατηγικά τοποθετημένο δίκτυο διανομής
- Κανένας πελάτης δεν ξεπερνά το 5% του κύκλου εργασιών
- One-stop-shop
- Δυνατότητα εξατομίκευσης των προϊόντων στις ιδιαίτερες ανάγκες κάθε πελάτη

Προϊόντα

Πλατέα Προϊόντα Χάλυβα

- Λαμαρίνες, ρολά και ταινίες
- Χαλύβδινα προφίλ επικάλυψης
- Χαλυβδόφυλλα Symdeck
- Διατομές θερμής και ψυχρής έλασης (C, U, Z) για βάσεις φωτοβολταϊκών σταθμών
- Διατομές ψυχρής έλασης (C, Σ, Z, Zplus)

Επιμήκη Προϊόντα Χάλυβα

- Δοκοί πλατύπελμοι (HEA, HEB, HEM)
- Υψίκορμοι, Στενοί (IPE, IPN)
- Διατομές UPN
- Ορθογώνια, Στρογγυλά, Τετράγωνα
- Γωνίες (ισοσκελείς, ανισοσκελείς)
- Δοκοί T
- Βολβολάμες



Προϊόντα

Κοίλες Διατομές

- Στρογγυλές κοίλες διατομές
- Τετράγωνες κοίλες διατομές
- Ορθογώνιες κοίλες διατομές



Core Panels

- Πάνελ πολυουρεθάνης (Πλαϊνά, οροφής & πάνελ ψυκτικών θαλάμων)
- Πάνελ πετροβάμβακα
- Παρελκόμενα Core



Προϊόντα

Προφίλ Ξηράς Δόμησης

- Διαχωριστικά προφίλ ξηράς δόμησης
- Προφίλ επένδυσης τοίχου
- Προφίλ οροφής ξηράς δόμησης
- Ειδικά προφίλ ξηράς δόμησης



Μεταλλικά κανάλια υδροπονίας HG200



Αγορές

Κατασκευές /
Μεταλλικές Κατασκευές

Βιομηχανία

Ναυπηγική Βιομηχανία

Δημόσια Έργα

Διαμορφώσεις Εσωτερικών
Χώρων & Ανακαινίσεις

Θερμοκήπια

Ενέργεια

Εφαρμογές

- Μονάδες logistics
- Βιομηχανικές εγκαταστάσεις παραγωγής
- Αθλητικές εγκαταστάσεις

- Μονάδες ανακύκλωσης
- Μονάδες παραγωγής ηλεκτρικής ενέργειας
- Διυλιστήρια

- Επισκευές και κατασκευές πλοίων

- Οδοποιία, γέφυρες, λιμάνια κλπ (στο τμήμα τους που αφορά χαλυβουργικά)

- Μεταλλικά προφίλ ξηράς δόμησης (γυψοσανίδες)

- Μεταλλικός σκελετός των θερμοκηπίων

- Βάσεις Φ/Β και πυλώνες ανεμογεννητριών



Επιλεγμένα έργα



2 νέα κτίρια, συνολικής στεγασμένης επιφάνειας 19.000 τ.μ. στις εγκαταστάσεις της ΕΛΑΣΤΡΟΝ στον Ασπρόπυργο

Κέντρο Πολιτισμού Ίδρυμα Σταύρος Νιάρχος

Προϊόντα:

- Διατομές ψυχρής έλασης
- Κοίλες διατομές

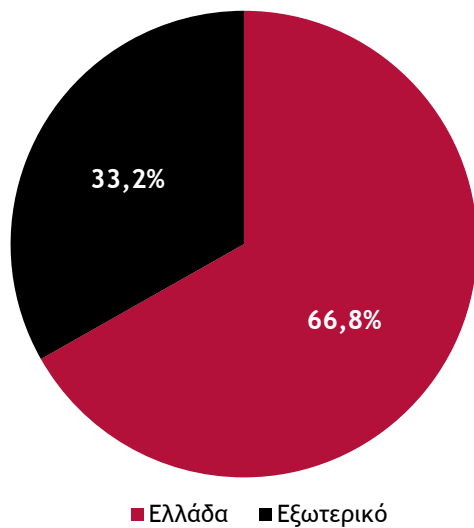
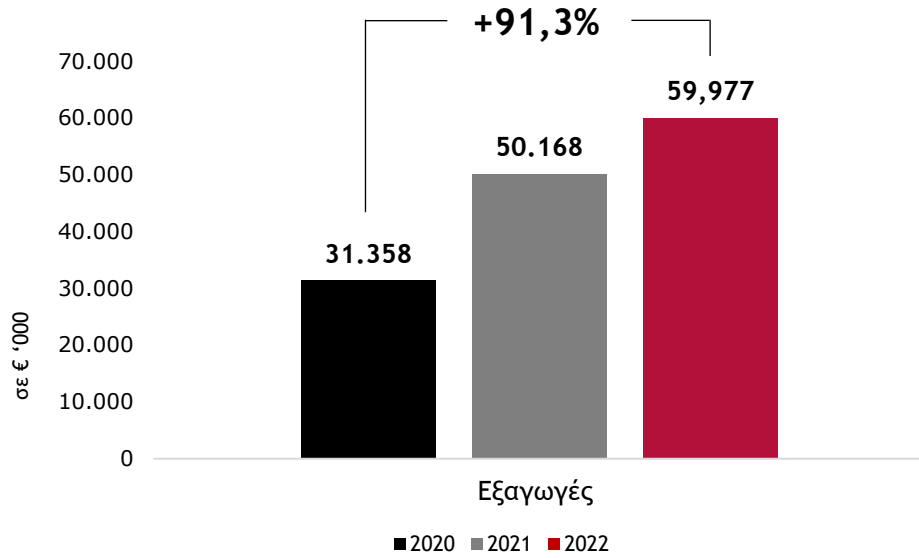


Technohull

Προϊόντα:

- Πάνελ πολυουρεθάνης
- Υλικά επικάλυψης

Διεθνής Παρουσία



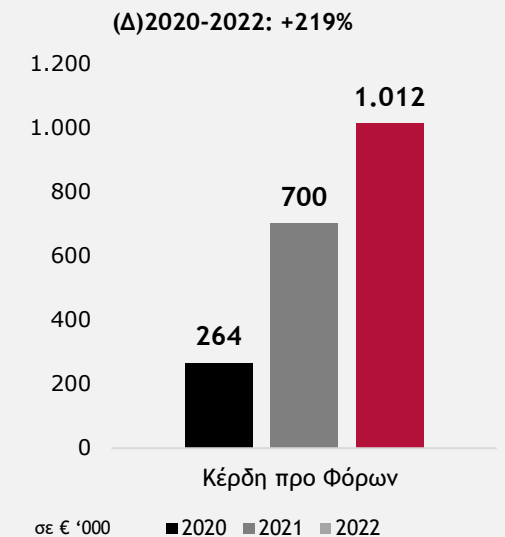
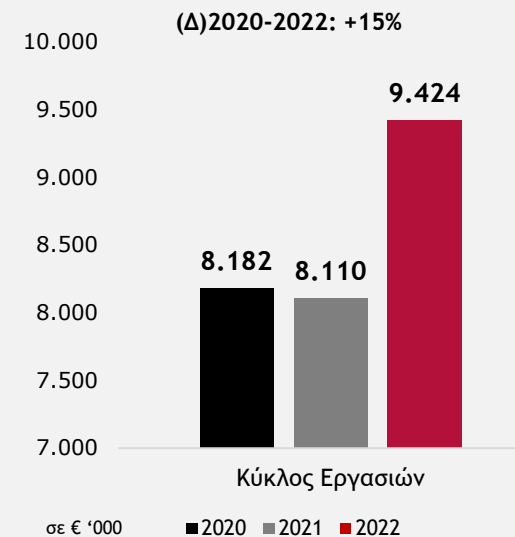
Κλάδος Αγροτικής Παραγωγής

- Έτος ίδρυσης: 2013
- Joint venture της ΕΛΑΣΤΡΟΝ (49,09%) και της ΠΛΑΣΤΙΚΑ ΘΡΑΚΗΣ (50,91%).
- Η μεγαλύτερη εταιρία στην Ελλάδα, που χρησιμοποιεί την γεωθερμία.
- Παράγει αγροτικά προϊόντα θερμοκηπίου με την μέθοδο της υδροπονίας (αγγούρια, τομάτες, μελιτζάνες).
- Εγκαταστάσεις σε Ξάνθη και Κίτσι Κορωπίου, συνολικής επιφάνειας 196 στρεμμάτων.
- Υλοποιεί επενδυτικό πρόγραμμα του Ν.4399/2016, για την επέκταση των εγκαταστάσεων της στην Ξάνθη κατά 130 επιπλέον στρέμματα.



ΚΑΤΑΣΤΑΣΗ ΣΥΝΟΛΙΚΩΝ ΕΣΟΔΩΝ (Ποσά σε € '000)	2020	2021	2022
Κύκλος Εργασιών	8.182	8.110	9.424
Μικτό Κέρδος	2.018	2.007	2.255
ΕΒΙΤΔΑ	1.637	2.005	2.309
ΕΒΙΤ	539	849	1.111
Κέρδη προ Φόρων	264	700	1.012

ΚΑΤΑΣΤΑΣΗ ΟΙΚΟΝΟΜΙΚΗΣ ΘΕΣΗΣ (Ποσά σε € '000)	2020	2021	2022
Μη κυκλοφορούντα περιουσιακά στοιχεία	10.006	9.512	9.889
Κυκλοφορούντα περιουσιακά στοιχεία	3.582	1.677	3.383
Σύνολο Ενεργητικού	13.588	11.188	13.272
Ίδια Κεφάλαια	7.763	8.417	9.166
Υποχρεώσεις	5.825	2.771	4.106
Ίδια Κεφάλαια & Υποχρεώσεις	13.588	11.188	13.272



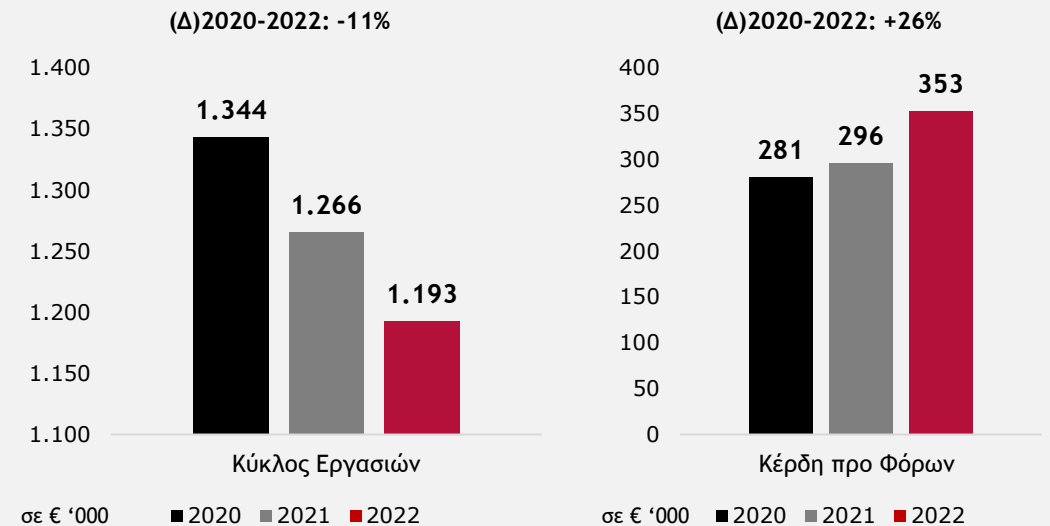
Κλάδος Ενέργειας

- Η Έλαστρον λειτουργεί 5 φωτοβολταϊκά πάρκα, συνολικής ισχύος 2,7 MWp.
- Λειτουργεί επίσης φωτοβολταϊκό πάρκο, ισχύος 1,5 MWp, υπό την μορφή του ενεργειακού συμφητισμού (net metering).
- Είναι όλα εγκατεστημένα στον Ασπρόπυργο στις οροφές των εγκαταστάσεων του Ομίλου.
- Η αρχική εγκατάσταση έγινε το 2012 όταν και ξεκίνησε η παραγωγή.
- Οι εταιρίες έχουν υπογράψει σύμβαση πώλησης ηλεκτρικής ενέργειας με την ΔΕΗ, 25ετους διάρκειας, η οποία λήγει το 2037.



ΚΑΤΑΣΤΑΣΗ ΣΥΝΟΛΙΚΩΝ ΕΣΟΔΩΝ (Ποσά σε € '000)	2020	2021	2022
Κύκλος Εργασιών	1.344	1.266	1.193
Μικτό Κέρδος	681	644	644
EBITDA	1.107	1.070	1.019
EBIT	592	561	545
Κέρδη προ Φόρων	281	296	353

ΚΑΤΑΣΤΑΣΗ ΟΙΚΟΝΟΜΙΚΗΣ ΘΕΣΗΣ (Ποσά σε € '000)	2020	2021	2022
Μη κυκλοφορούντα περιουσιακά στοιχεία	6.431	5.917	4.604
Κυκλοφορούντα περιουσιακά στοιχεία	633	379	468
Σύνολο Ενεργητικού	7.064	6.296	5.072
Ίδια Κεφάλαια	1.896	2.177	2.494
Υποχρεώσεις	5.168	4.119	2.578
Ίδια Κεφάλαια & Υποχρεώσεις	7.064	6.296	5.072



Κλάδος Ενέργειας

Φωτενέργεια

- Τοποθεσία: Ασπρόπυργος
- Δυναμικότητα: 453,60kWp
- Εκτίμηση παραγωγής: 589,680 kWh ανά έτος
- Πιστοποιήσεις: EN 62446:2009



Φωτοανάπτυξη

- Τοποθεσία : Ασπρόπυργος
- Δυναμικότητα: 999,84 kWp
- Εκτίμηση παραγωγής: 1.299.792 kWh ανά έτος
- Πιστοποιήσεις: EN 62446:2009



Ηλιοσκόπιο

- Τοποθεσία: Ασπρόπυργος
- Δυναμικότητα: 426,24 kWp
- Εκτίμηση παραγωγής: 554,112 kWh ανά έτος
- Πιστοποιήσεις: EN 62446:2009



Φωτοκυψέλη

- Τοποθεσία: Ασπρόπυργος
- Δυναμικότητα: 324,00 kWp
- Εκτίμηση παραγωγής: 421,200 kWh ανά έτος
- Πιστοποιήσεις: EN 62446:2009



Φωτοισχύς

- Τοποθεσία: Ασπρόπυργος
- Δυναμικότητα: 496,80 kWp
- Εκτίμηση παραγωγής: 645,840 kWh ανά έτος
- Πιστοποιήσεις: EN 62446:2009



Net Metering

- Τοποθεσία: Ασπρόπυργος
- Δυναμικότητα: 1,5 MWp
- Εκτίμηση παραγωγής: 2.184.059 kWh ανά έτος



Στρατηγικοί Στόχοι

1

Περαιτέρω ενίσχυση της ηγετικής θέσης του Ομίλου στην Ελληνική αγορά.

2

Εστίαση στην εξωστρέφεια και στον διεθνή προσανατολισμό των δραστηριοτήτων.

- Αύξηση της γκάμας των προϊόντων υψηλής προστιθέμενης αξίας
- Περαιτέρω διείσδυση στις αγορές της Κεντρικής Ευρώπης και Δυτικής Ευρώπης
- Περαιτέρω ενίσχυση της θέσης έναντι του ανταγωνισμού
- Βελτιστοποίηση του κύκλου λειτουργίας και της διαδικασίας παραγωγής
- Επενδύσεις σε νέο μηχανολογικό εξοπλισμό, αποθηκευτικούς και βιομηχανικούς χώρους
- Επέκταση μέσω συγχωνεύσεων ή νέων συνεργασιών (joint-ventures)
- Πώληση μη στρατηγικών περιουσιακών στοιχείων (ακίνητο Θεσσαλονίκης, οικόπεδα Ρουμανίας και Βουλγαρίας)

Ανάλυση SWOT



- 65+ χρόνια συνεχούς παρουσίας στην επεξεργασία και μεταπώληση προϊόντων χάλυβα. Υψηλή τεχνογνωσία της αγοράς.
- Ευρύ και διαφοροποιημένο χαρτοφυλάκιο προϊόντων (one stop shop), που καλύπτει το σύνολο των αναγκών της πελατείας.
- Μακρόχρονη συνεργασία με σημαντικούς προμηθευτές παγκοσμίως
- Ευρεία πελατειακή βάση (πάνω από 2.000 ενεργοί πελάτες).
- Υγιής χρηματοοικονομική δομή και ισχυρή κεφαλαιακή διάρθρωση.
- Ηγετικός ρόλος στην Ελληνική αγορά, εδραιωμένη παρουσία στην περιοχή των Βαλκανίων και αυξανόμενα μερίδια στην αγορά της Δυτικής Ευρώπης

Δυνατά Σημεία

S



- Σημαντική εξάρτηση από την Ελληνική αγορά.
- Υψηλό κόστος δανεισμού λόγω αύξησης Euribor
- Αυξημένος εγχώριος ανταγωνισμός.
- Η επιβολή δασμών και ποσοτώσεων σε εισαγωγές από συγκεκριμένες χώρες συμβάλλει στην αύξηση του κόστους.
- Δυσκολία εύρεσης εδαφικών εκτάσεων για επέκταση - καθυστέρηση αδειοδοτήσεων.

Αδυναμίες

W



- Αναδιάρθρωση και συγκέντρωση της αγοράς.
- Εκμετάλλευση των αναμενομένων επενδύσεων σε υποδομές, logistics, τουρισμό, γεωργία και ενέργεια.
- Αύξηση των εξαγωγών ως ποσοστό επί του κύκλου εργασιών.
- Αύξηση της γκάμας των προϊόντων υψηλής προστιθέμενης αξίας.
- Επενδύσεις σε νέες εταιρίες ή/και κλάδους μέσω συγχωνεύσεων, εξαγορών και joint ventures.

Ευκαιρίες

O



- Έντονη μεταβλητότητα στις διεθνείς τιμές χάλυβα.
- Μη ευνοϊκός ανταγωνισμός από εταιρείες χαμηλού κόστους από τις γειτονικές Βαλκανικές χώρες.
- Έλλειψη εμποδίων εισόδου στην αγορά, συνιστούν ευκαιρία για νέους ανταγωνιστές να εισέλθουν μέσω επιθετικών εξαγορών και συγχωνεύσεων.
- Γεωπολιτικοί παράγοντες περιορίζουν την πρόσβαση σε αγορές Α' υλών και αυξάνουν το κόστος.

Απειλές

T

Δέσμευση στην Βιώσιμη Επιχειρηματικότητα



ΠΕΡΙΒΑΛΛΟΝ

Βελτίωση περιβαλλοντικών επιδόσεων | Ελαχιστοποίηση χρήσης φυσικών πόρων | Αξιοποίηση πόρων με τρόπο ανταποδοτικό στο περιβάλλον

Σταθερή επένδυση στην πράσινη ενέργεια

- Κάλυψη όλων των στεγασμένων εγκαταστάσεών μας με φωτοβολταϊκά πάρκα με στόχο την παραγωγή ηλεκτρικής ενέργειας από ΑΠΕ
- Εκσυγχρονισμός του μηχανολογικού εξοπλισμού των εγκαταστάσεών μας
- Διαρκείς επενδύσεις σε νέες τεχνολογίες γραμμών παραγωγής και υπηρεσιών ικνηλασιμότητας
- Παραγωγή καινοτόμων, βιώσιμων και κυκλικών προϊόντων



ΚΟΙΝΩΝΙΑ

Ενίσχυση δράσεων στην τοπική και την ευρύτερη κοινωνία | Δημιουργία νέων, υπεύθυνων πολιτικών, ανταποδοτικών στην Κοινωνία

Μακροχρόνια δημιουργία αξίας για την κοινωνία

- Κοινωνική συνεισφορά στην κάλυψη αναγκών και πράξεις αλληλεγγύης
- Συνεργασία με τοπικούς προμηθευτές, προώθηση της οικονομικής ανάπτυξης και ενίσχυση τοπικής απασχόλησης
- Υλοποίηση σειράς ενεργειών που αφορούν τον Πολιτισμό, την Υγεία, τις αδύναμες κοινωνικές ομάδες, μέσα από δωρεές και οικονομικές ενισχύσεις
- Επιλογή προσωπικού από τις τοπικές κοινωνίες δραστηριοποίησης μας



ΔΙΑΚΥΒΕΡΝΗΣΗ

Υπεύθυνη εταιρική διακυβέρνηση και διασφάλιση επιχειρηματικής ηθικής | Εδραίωση σχέσεων εμπιστοσύνης με εργαζομένους

Διαφάνεια και επιχειρηματική ακεραιότητα στο σύνολο των δραστηριοτήτων μας

- Εφαρμογή των κανόνων Εταιρικής Διακυβέρνησης συμβάλλοντας στην προώθηση της ανταγωνιστικότητας και στη βελτίωση της διαφάνειας
- Θέσπιση πολιτικών και διαδικασιών που στοχεύουν στην πρόληψη φαινομένων διαφθοράς στο σύνολο των δραστηριοτήτων της εταιρείας
- Αξιολόγηση δεξιοτήτων και επιβράβευση εργαζομένων, λαμβάνοντας υπόψη τη διαφορετικότητα και την παροχή ίσων ευκαιριών
- Ενίσχυση της ανοιχτής, αμφίδρομης επικοινωνίας εργαζομένων και Διοίκησης

Στόχοι Βιώσιμης Ανάπτυξης



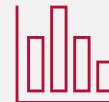
Χρήση τεχνολογιών φιλικών προς το περιβάλλον.



Ελαχιστοποίηση των εκπομπών αερίων (CO₂) και ρύπων που βλάπτουν το περιβάλλον.




Πρόληψη πιθανών κινδύνων ρύπανσης.



Προσδιορισμός και παρακολούθηση των περιβαλλοντικών και ενεργειακών δεικτών.



Ευαισθητοποίηση των ενδιαφερόμενων μερών με παροχή κατάλληλης ενημέρωσης και εκπαίδευσης.



Επένδυση σε ενεργειακά αποδοτικές εγκαταστάσεις και έργα με σύντομη απόσβεση.



Ανακύκλωση υλικών που προκύπτουν από τη δραστηριοποίηση της εταιρείας.



Έλεγχος της κατανάλωσης πρώτων υλών και ενέργειας.



Κυκλική Οικονομία με την ανακύκλωση του χάλυβα και τη διαχείριση των αποβλήτων που προκύπτουν από την παραγωγική διαδικασία.



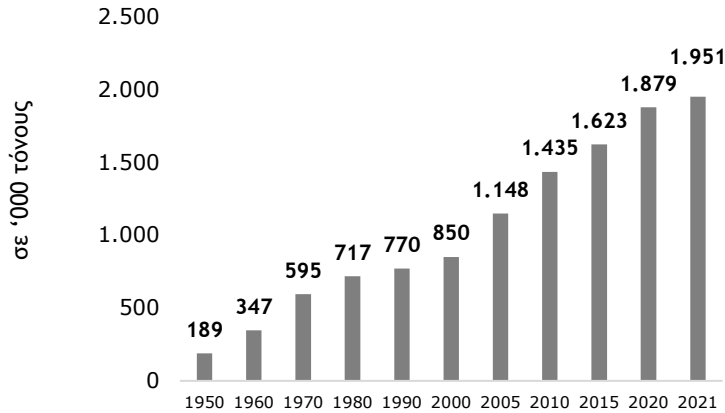
Συμμόρφωση με τις ισχύουσες νομοθετικές και κανονιστικές απαιτήσεις που ρυθμίζουν την κατανάλωση ενέργειας και τις ενεργειακές επιδόσεις.



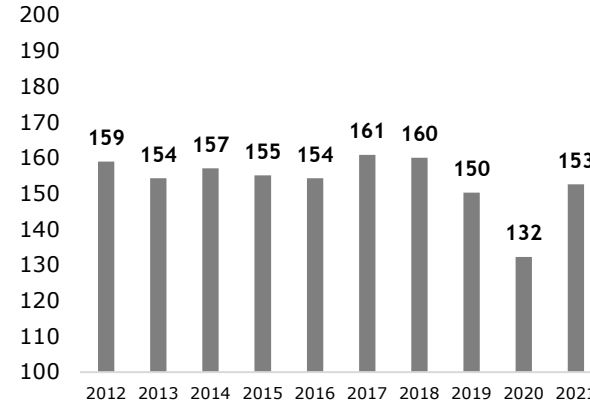
Επιλογή προμηθευτών που δεσμεύονται για το ενεργειακό τους Αποτύπωμα.

Ο κλάδος χάλυβα

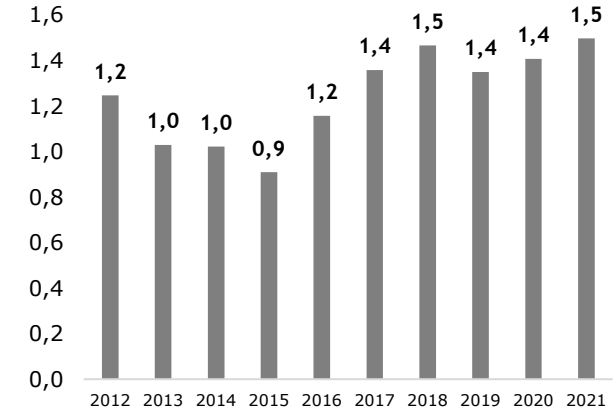
Παγκόσμια Παραγωγή Χάλυβα



Παραγωγή Χάλυβα Ε.Ε.



Παραγωγή Χάλυβα Ελλάδα



Ισοζύγιο Τρεχουσών Συναλλαγών, Προϊόντα Χάλυβα, Ε.Ε.



- Η παγκόσμια παραγωγή χάλυβα κινείται συνεχώς ανοδικά κατά τα τελευταία 70 έτη.
- Η παραγωγή χάλυβα στην Ε.Ε. παραμένει σχετικά στάσιμη εδώ και 10 χρόνια.
- Η Ελλάδα κατατάσσεται στην 47η θέση μεταξύ των χωρών - παραγωγών παγκοσμίως.
- Η εγχώρια παραγωγή έχει καταγράψει αύξηση της τάξης του 20% κατά την περίοδο 2012-2021, επανακάμπτοντας πλήρως της καθίζησης, που σημειώθηκε κατά τα χρόνια της οικονομικής κρίσης.
- Το αρνητικό ισοζύγιο τρεχουσών συναλλαγών αναφορικά με τα προϊόντα χάλυβα, καταδεικνύει θετικές προοπτικές για τους τοπικούς παραγωγούς.

Πηγή: World Steel Association

Ο κλάδος χάλυβα

Εγχώριες Προκλήσεις

- Πίεση στις τιμές που προέρχεται από τις συνθήκες ανταγωνισμού στην Ελληνική αγορά.
- Ο σημαντικός αριθμός αδρανών εγκαταστάσεων χαμηλής αξίας, διαθέσιμων προς πώληση, αποτελούν ευκαιρία για νέους ανταγωνιστές να εισέλθουν στην αγορά.
- Αύξηση ανταγωνισμού από μικρούς ευέλικτους και εξειδικευμένους εμπόρους και παραγωγούς.
- Έναρξη των νέων έργων υποδομών και ιδιωτικών επενδύσεων (Νέοι οδικοί άξονες, Ελληνικό, Θριάσιο, έργα logistics, μεγάλα τουριστικά project).
- Δημιουργία σημαντικών ευκαιριών μέσω της απορρόφησης των κονδυλίων του Ταμείου Ανάκαμψης.

Διεθνείς Προκλήσεις

- Ισχυρός ανταγωνισμός από εταιρίες χαμηλού κόστους σε γειτονικές χώρες (Αλβανία, Βουλγαρία, FYROM).
- Σημαντική μεταβλητότητα στις τιμές του χάλυβα, που οφείλεται κυρίως στις διεθνείς συνθήκες.
- Διεθνείς γεωπολιτικοί παράγοντες (π.χ. πόλεμος Ρωσίας-Ουκρανίας, σεισμός Τουρκίας) επηρεάζουν τόσο τις πηγές προμήθειας Α' υλών όσο και το κόστος.
- Η επιβολή δασμών και ποσοτώσεων για εισαγωγές από τρίτες χώρες πλην Κίνας (π.χ. Τουρκία) συνεισφέρει στην αύξηση του κόστους.

Ιστορικά, έντονη μεταβλητότητα χαρακτηρίζει τις τιμές του χάλυβα

Κέρδη από την ανατίμηση των αποθεμάτων

• Μειωμένες ανάγκες σε κεφάλαιο κίνησης
• Χαμηλότερες απαιτήσεις μόχλευσης

Υψηλές τιμές χάλυβα

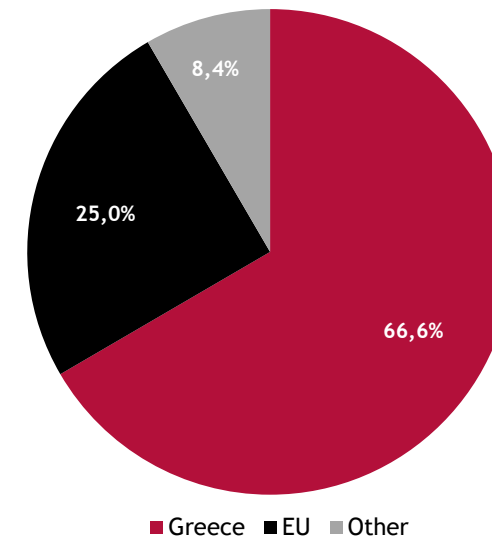
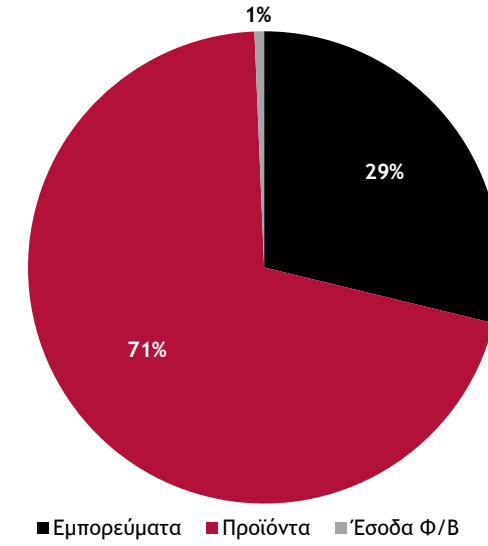
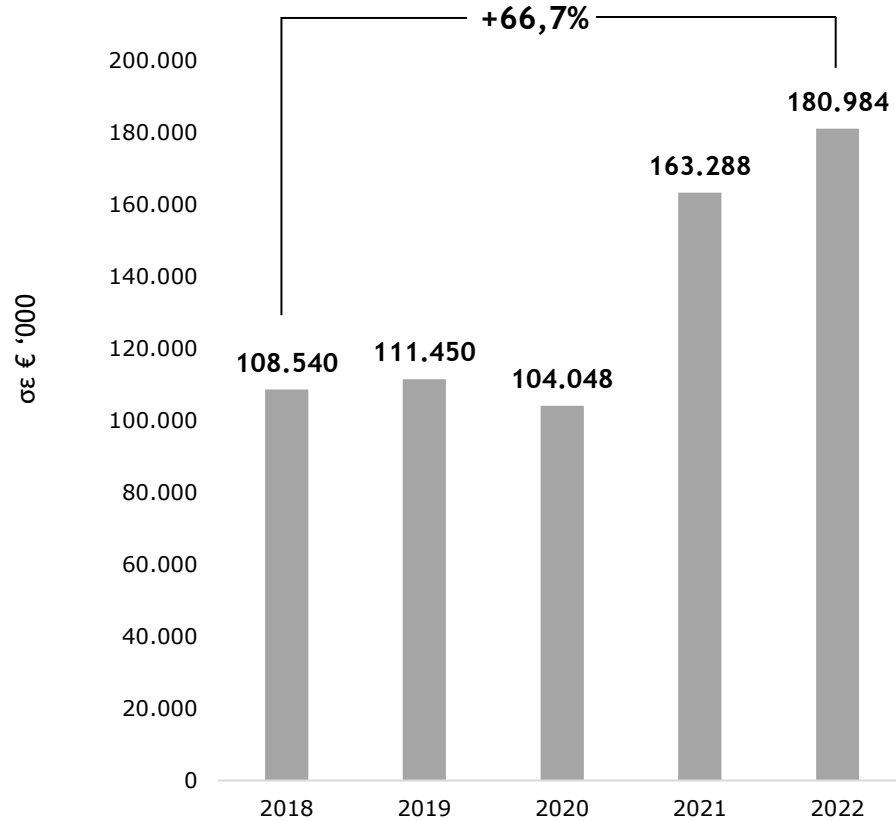
Χαμηλές τιμές χάλυβα

• Αυξανόμενες ανάγκες σε κεφάλαιο κίνησης
• Υψηλότερες απαιτήσεις μόχλευσης

Ζημίες από την υποτίμηση των αποθεμάτων

Ενοποιημένες Οικονομικές Καταστάσεις

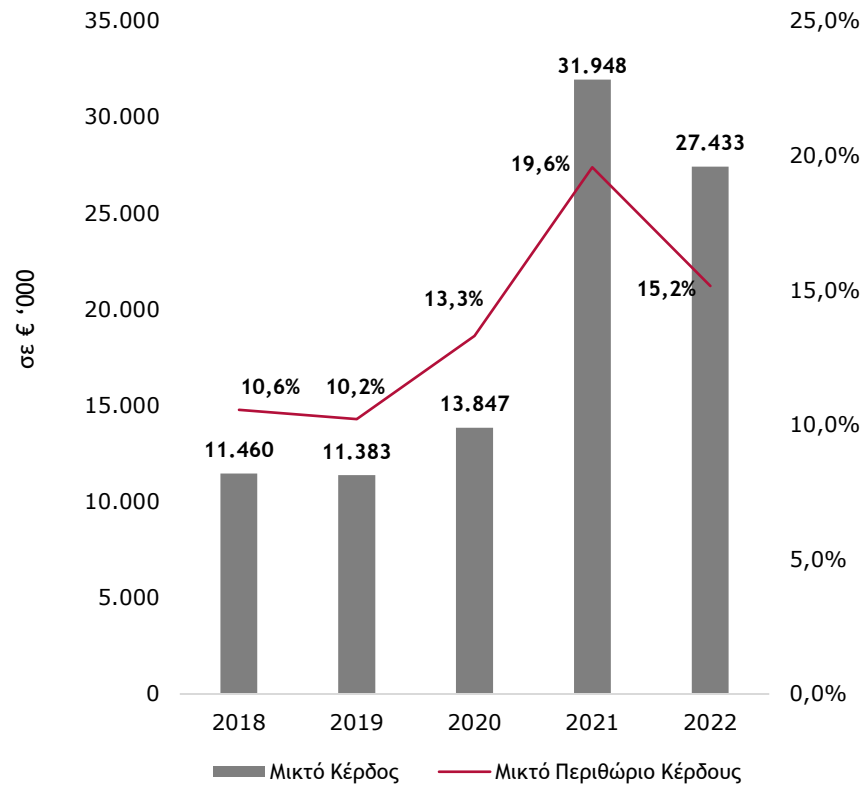
Κύκλος Εργασιών



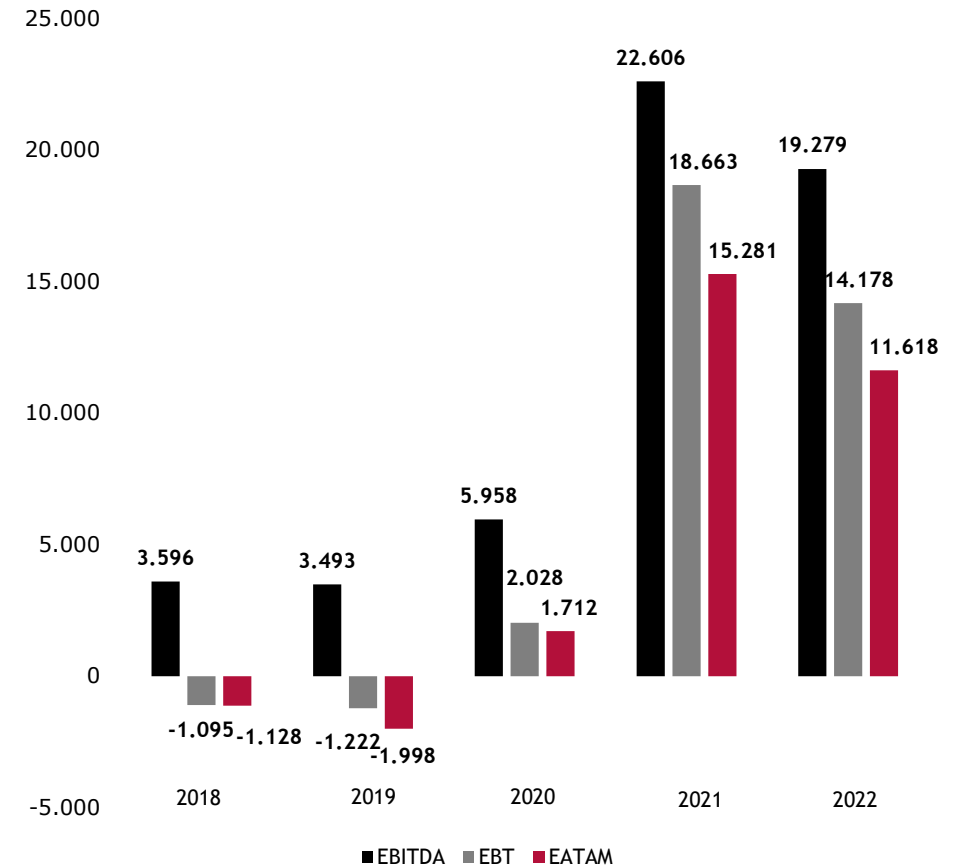
Ενοποιημένες Οικονομικές Καταστάσεις

Κερδοφορία

Μικτά Κέρδη



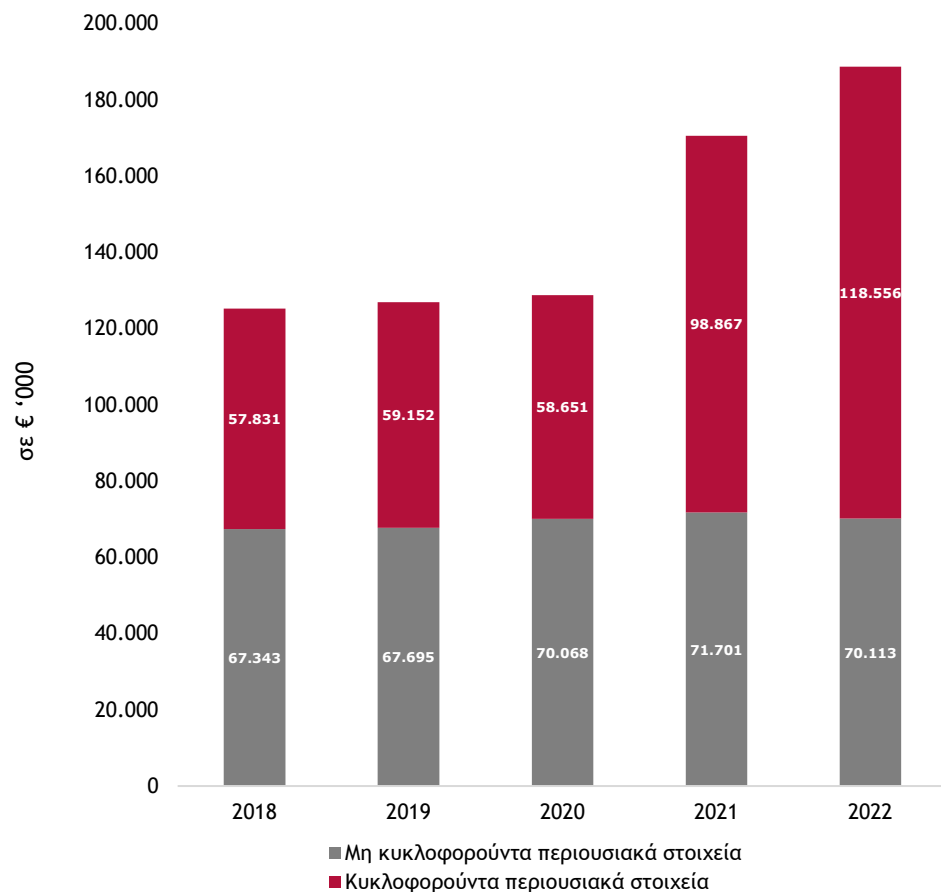
EBITDA, EBT & EATAM



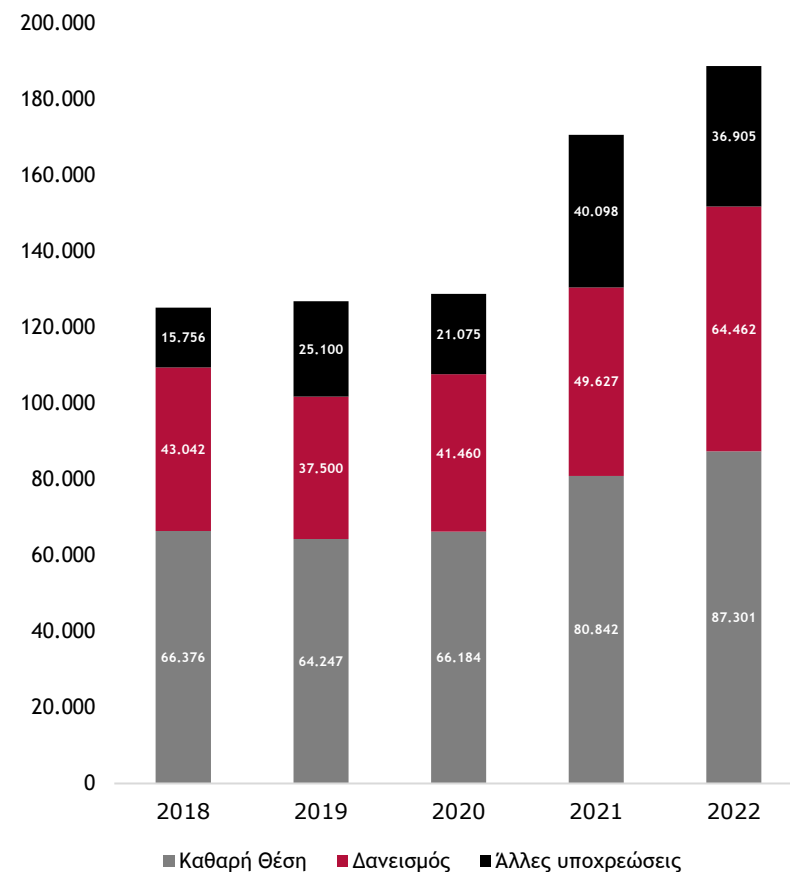
Ενοποιημένες Οικονομικές Καταστάσεις

Οικονομική Θέση

Περιουσιακά Στοιχεία



Ίδια Κεφάλαια & Υποχρεώσεις

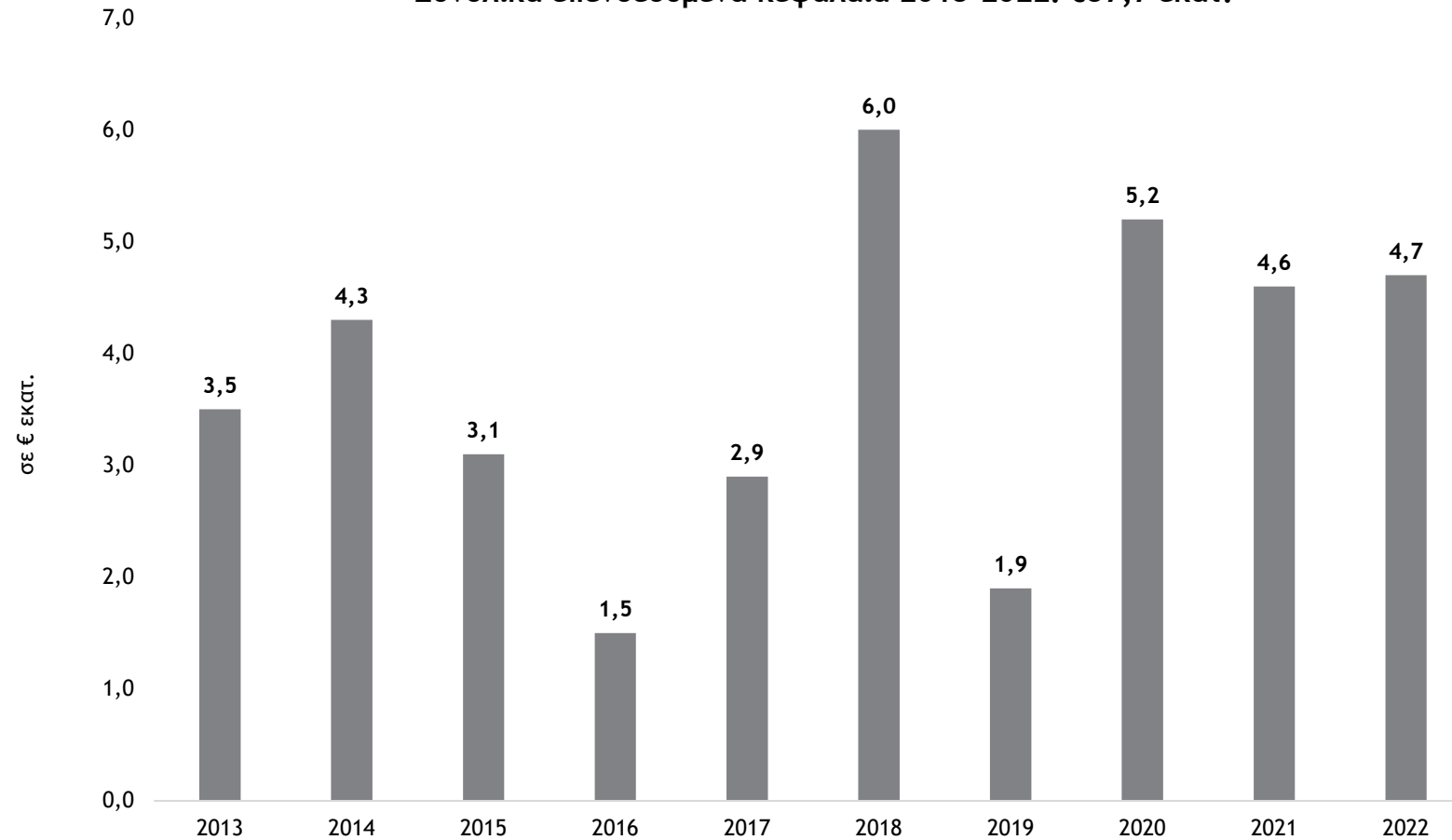


Χρηματοοικονομικοί Δείκτες

ΧΡΗΜΑΤΟΟΙΚΟΝΟΜΙΚΟΙ ΔΕΙΚΤΕΣ		2018	2019	2020	2021	2022
Ρυθμοί ανάπτυξης						
Κύκλος Εργασιών	%	20,0%	2,7%	-6,6%	56,9%	10,8%
Μικτό Κέρδος	%	-13,5%	-0,7%	21,6%	130,7%	-14,1%
EBITDA	%	-61,8%	-2,9%	70,6%	279,4%	-14,7%
EBT	%	-135,0%	11,5%	-266,0%	820,5%	-24,0%
ΕΑΤΑΜ	%	-147,1%	77,1%	-185,7%	792,8%	-24,0%
Περιθώρια Κέρδους						
Μικτό Περιθώριο Κέρδους	%	10,6%	10,2%	13,3%	19,6%	15,2%
EBITDA	%	3,3%	3,1%	5,7%	13,8%	10,7%
EBT	%	-1,0%	-1,1%	1,9%	11,4%	7,8%
ΕΑΤΑΜ	%	-1,0%	-1,8%	1,6%	9,4%	6,4%
Ρευστότητας						
Γενική Ρευστότητα	:1	2,58	2,35	2,34	1,78	2,94
Ξένα προς Ίδια Κεφάλαια	:1	0,89	0,97	0,94	1,11	1,16
Κάλυψη Χρεωστικών Τόκων	:1	1,20	1,47	2,99	9,76	5,73
Αποδοτικότητα						
Ιδίων Κεφαλαίων	%	-1,7%	-3,1%	2,6%	18,9%	13,3%
Ενεργητικού	%	-0,9%	-1,6%	1,3%	9,0%	6,2%

Επενδύσεις 2013-2022

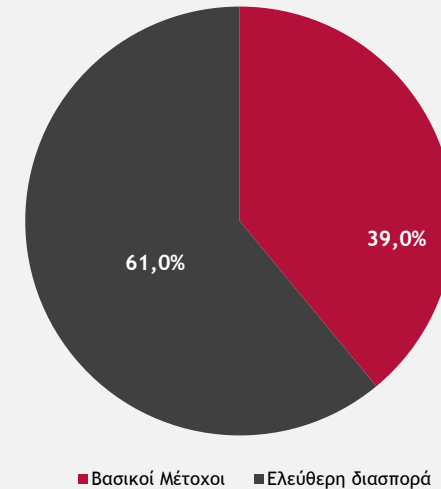
Συνολικά επενδεδυμένα κεφάλαια 2013-2022: €37,7 εκατ.



Η Μετοχή

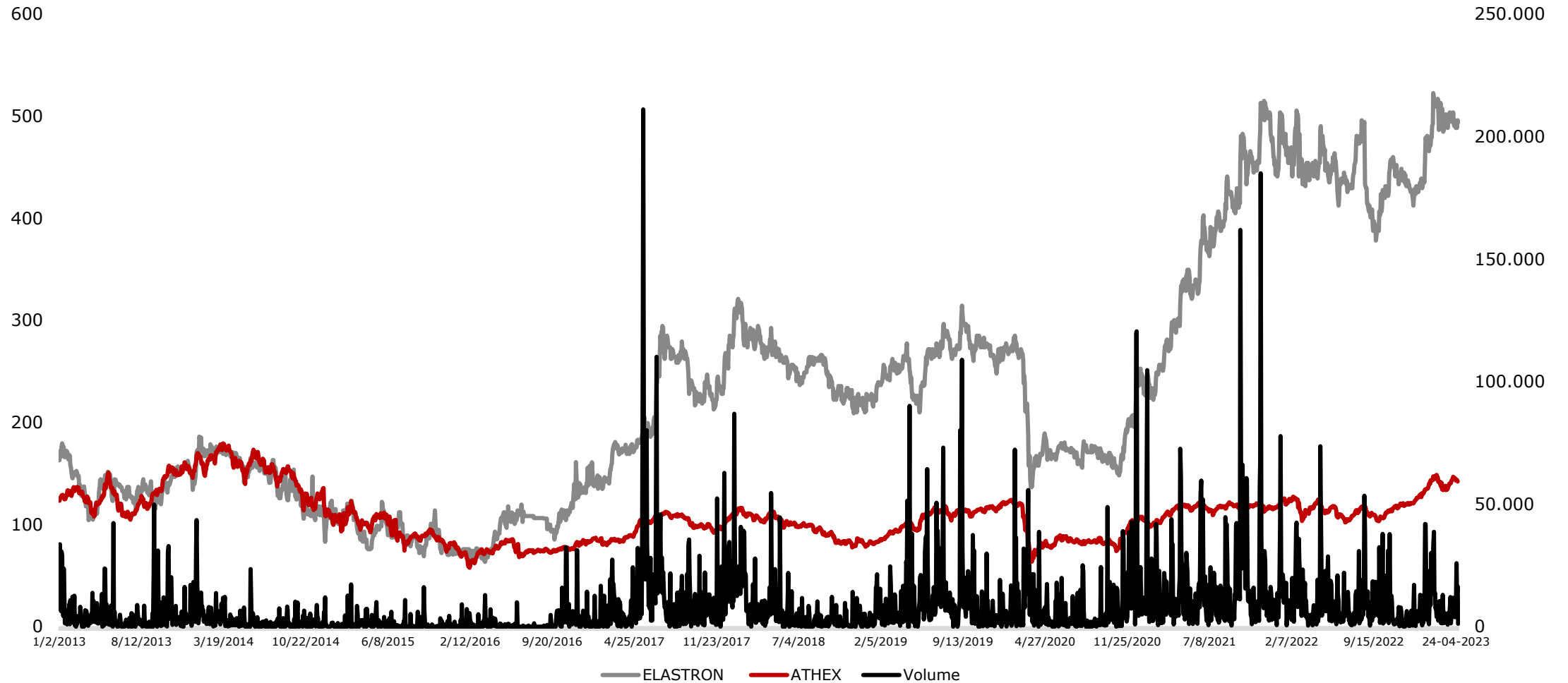
ISIN	:	GRS 088003017
Σχετικά σύμβολα	:	ΕΛΣΤΡ (ATHEX)
	:	ELSTR:GA (Bloomberg)
	:	ELSRr.AT (Reuters)
Νόμισμα διαπραγμάτευσης	:	Ευρώ
Είδος μετοχών	:	Κοινές ονομαστικές
Αγορά	:	Αγορά Αξιών
Κατηγορία Διαπραγμάτευσης	:	Κύρια Αγορά
Κλάδος / Υποκλάδος	:	Πρώτες ύλες Σίδηρος & Χάλυβας
Δείκτες	:	ΓΔ, ΔΟΜ, ΣΑΓΔ, FTSEA, ΔΠΥ, ATHEX ESG, ASI, FTSED, FTSEMSFW
Τιμή μετοχής	:	€2.60 (28/04/2023)
Κεφαλαιοποίηση	:	€47,868,181 (28/04/2023)
Δ% από 31/12/2022	:	15.6%
Υψηλό 52 εβδομάδων	:	€2.82 (20/02/2023)
Χαμηλό 52 εβδομάδων	:	€1,94 (23/09/2022)
Μέσος ημερήσιος όγκος συναλλαγών (52 wks)	:	8.786 τεμάχια

Μετοχική Σύνθεση



ΕΠΕΝΔΥΤΙΚΟΙ ΔΕΙΚΤΕΣ		2018	2019	2020	2021	2022
P/E	:1	-19,58	-12,92	14,28	2,82	3,56
P/EBITDA	:1	6,12	7,38	4,11	1,91	2,15
P/Sales	:1	0,20	0,23	0,24	0,26	0,23
P/BV	:1	0,33	0,40	0,37	0,53	0,47
EV/EBITDA	:1	17.04	14.06	9.43	2.93	3.45
Αριθμός μετοχών	000	18.411	18.411	18.411	18.411	18.411
Τιμή μετοχής	€	1,195	1,40	1,33	2,34	2,25
Κεφαλαιοποίηση	€ '000	22.001	25.775	24.486	43.081	41.424

Η Μετοχή



Key Investment Highlights

Ηγετική θέση στην Ελληνική αγορά επεξεργασίας και μεταπώλησης προϊόντων χάλυβα.

Ευρεία προϊόντική γκάμα. Στροφή σε προϊόντα υψηλής προστιθέμενης αξίας.

Εκτεταμένη εμπειρία και τεχνογνωσία στον τομέα του χάλυβα.

Εδραιωμένη παρουσία στην ευρύτερη περιοχή της Νοτιοανατολικής Ευρώπης.

Μακροχρόνιες συνεργασίες με κορυφαίους διεθνείς προμηθευτές.

Εξωστρεφής επιχείρηση με εξαγωγικό προσανατολισμό.

Υγιής χρηματοοικονομική δομή και ισχυρή κεφαλαιακή βάση.

Διευρυμένο πελατολόγιο, με πάνω από 2.000 ενεργούς πελάτες.

Πολύπειρη και εξειδικευμένη ομάδα διοίκησης.

Υιοθέτηση ESG πρακτικών για την ελαχιστοποίηση του περιβαλλοντικού αποτυπώματος.

Στοιχεία Επικοινωνίας

Οικονομικός Διευθυντής

Βασίλης Μάνεσης
vasilis.manesis@elatron.gr

ΕΛΑΣΤΡΟΝ Α.Ε.

Οδός Αγίου Ιωάννη, Άγιος Ιωάννης
19300 Ασπρόπυργος
info@elatron.gr

www.elatron.gr

Παράρτημα

Κατάσταση Οικονομικής Θέσης


(Ποσά σε €)	31/12/2018	31/12/2019	31/12/2020	31/12/2021	31/12/2022
ΠΕΡΙΟΥΣΙΑΚΑ ΣΤΟΙΧΕΙΑ					
Μη κυκλοφορούντα περιουσιακά στοιχεία					
Ιδιοχρησιμοποιούμενα ενσώματα πάγια στοιχεία	60.409.290,86	60.228.167,81	62.590.263,11	63.897.769,62	64.797.537,46
Επενδύσεις σε ακίνητα	3.093.007,16	3.029.345,46	2.965.683,76	2.919.472,43	1.473,76
Άυλα περιουσιακά στοιχεία	78.162,97	60.829,79	43.496,74	48.616,34	80.546,39
Επενδύσεις σε συγγενείς, θυγατρικές και κοινοπραξίες	3.223.000,27	4.185.135,31	4.279.133,12	4.584.243,85	4.985.880,58
Μακροπρόθεσμες απαιτήσεις	539.101,90	191.641,38	189.722,31	250.405,93	247.276,76
Σύνολο μη κυκλοφορούντων περιουσιακών στοιχείων	67.342.563,16	67.695.119,75	70.068.299,04	71.700.508,17	70.112.714,95
Κυκλοφορούντα περιουσιακά στοιχεία					
Αποθέματα	32.349.708,40	28.320.114,07	29.560.134,95	44.857.008,71	50.429.066,96
Πελάτες	17.712.815,63	14.735.383,84	17.295.322,53	23.358.835,98	26.861.802,41
Λοιπές απαιτήσεις	3.971.173,48	1.908.671,50	885.863,55	3.582.185,96	1.392.958,23
Επενδύσεις	26.460,00	24.290,00	1.159.158,38	495.156,91	412.920,01
Ταμειακά διαθέσιμα και ισοδύναμα	3.770.665,02	14.163.404,82	9.750.656,33	26.573.940,06	39.459.255,28
Σύνολο κυκλοφορούντων περιουσιακών στοιχείων	57.830.822,53	59.151.864,23	58.651.135,74	98.867.127,62	118.556.002,89
Σύνολο Περιουσιακών Στοιχείων	125.173.385,69	126.846.983,98	128.719.434,78	170.567.635,79	188.668.717,84
ΚΑΘΑΡΗ ΘΕΣΗ					
Κεφάλαιο και αποθεματικά αποδιδόμενα στους μετόχους της μητρικής					
Μετοχικό κεφάλαιο	18.410.839,00	18.410.839,00	18.410.839,00	18.410.839,00	18.410.839,00
Υπέρ το άρτιο	11.171.177,70	11.171.177,70	11.171.177,70	11.171.177,70	11.171.177,70
Λοιπά αποθεματικά	21.310.425,16	21.284.193,14	21.310.724,79	21.378.402,99	22.109.987,29
Αποτελέσματα εις νέον	15.451.190,14	13.352.316,87	15.259.261,70	29.844.379,21	35.576.460,51
Σύνολο καθαρής θέσης μετόχων Εταιρείας	66.343.632,00	64.218.526,71	66.152.003,19	80.804.798,90	87.268.464,50
Δικαιώματα μειοψηφίας	31.891,44	28.645,67	32.405,24	37.344,99	33.022,89
Σύνολο καθαρής θέσης	66.375.523,44	64.247.172,38	66.184.408,43	80.842.143,89	87.301.487,39
ΥΠΟΧΡΕΩΣΕΙΣ					
Μακροπρόθεσμες υποχρεώσεις					
Δάνεια	28.210.000,00	28.588.000,00	29.016.000,00	25.577.750,50	53.265.625,50
Προβλέψεις για παροχές στους εργαζόμενους	655.593,35	698.521,58	437.370,88	453.909,78	485.433,73
Επιχορηγήσεις (έσοδα επόμενων χρήσεων)	3.960.555,07	3.890.812,59	3.679.082,95	3.479.802,27	3.361.864,87
Υποχρεώσεις μισθώσεων	1.016.099,33	966.134,20	542.668,81	1.206.640,94	946.841,46
Αναβαλλόμενος φόρος εισοδήματος	2.537.262,92	3.283.151,59	3.667.841,48	3.275.437,64	2.850.781,47
Προβλέψεις	42.000,00	42.000,00	114.000,00	114.000,00	114.000,00
Σύνολο μακροπρόθεσμων υποχρεώσεων	36.421.510,67	37.468.619,96	37.456.964,12	34.107.541,13	61.024.547,03
Βραχυπρόθεσμες υποχρεώσεις					
Προμηθευτές	5.668.828,37	14.022.529,58	9.826.162,36	25.265.523,30	24.715.533,81
Λοιπές υποχρεώσεις	1.303.482,99	1.422.472,93	2.252.639,69	2.143.273,21	3.274.751,43
Υποχρεώσεις μισθώσεων	571.827,49	717.284,03	532.970,18	343.419,51	352.755,40
Παράγωγα	299,63	56.901,39	22.094,56	0,00	803.250,54
Βραχυπρόθεσμα δάνεια	14.831.913,10	8.912.003,71	12.444.195,44	24.049.328,00	11.196.392,24
Φόρος Εισοδήματος	0,00	0,00	0,00	3.816.406,75	0,00
Σύνολο βραχυπρόθεσμων υποχρεώσεων	22.376.351,58	25.131.191,64	25.078.062,23	55.617.950,77	40.342.683,42
Σύνολο υποχρεώσεων	58.797.862,25	62.599.811,60	62.535.026,35	89.725.491,90	101367230,45
Σύνολο Καθαρής Θέσης και Υποχρεώσεων	125.173.385,69	126.846.983,98	128.719.434,78	170.567.635,79	188.668.717,84

Κατάσταση Συνολικού Εισοδήματος

(Ποσά σε €)	01/01-31/12/2018	01/01-31/12/2019	01/01-31/12/2020	01/01-31/12/2021	01/01-31/12/2022
Πωλήσεις	108.540.202,03	111.449.597,86	104.048.145,41	163.287.615,75	180.983.937,60
Κόστος πωλήσεων	-97.079.802,13	-100.066.932,80	-90.201.483,42	-131.339.503,67	-153.550.991,46
Μικτά κέρδη / (ζημιές)	11.460.399,90	11.382.665,06	13.846.661,99	31.948.112,08	27.432.946,14
Άλλα έσοδα	2.694.851,31	2.215.417,52	2.117.397,12	1.886.507,61	5.141.850,76
Έξοδα διάθεσης	-8.810.865,28	-9.623.359,77	-9.161.372,28	-10.185.920,90	-11.981.334,65
Έξοδα διοίκησης	-2.956.757,45	-2.647.298,21	-2.691.912,77	-2.929.059,22	-3.255.960,56
Άλλα έξοδα	-828.110,89	-476.332,84	-738.816,94	-726.621,14	-690.442,08
Κέρδη / (ζημιές) προ φόρων και τόκων (EBIT)	1.559.517,59	851.091,76	3.371.957,12	19.993.018,43	16.647.059,61
Χρηματοοικονομικά έσοδα	135.876,13	76.208,28	103.958,18	347.300,89	472.241,55
Χρηματοοικονομικό κόστος	-2.998.932,92	-2.380.657,52	-1.991.183,73	-2.316.644,92	-3.366.864,67
Επενδυτικά αποτελέσματα	0,00	0,00	441.174,87	331.418,85	22.455,13
Έσοδα / (έξοδα) ενοποιούμενων με την καθαρή θέση εταιριών	208.170,73	231.799,93	101.601,79	307.868,15	403.395,01
Κέρδη / (ζημιές) προ φόρων	-1.095.368,47	-1.221.557,55	2.027.508,23	18.662.961,40	14.178.286,63
Φόρος εισοδήματος	-28.488,95	-772.944,25	-312.204,70	-3.377.439,90	-2.554.957,26
Κέρδη / (ζημιές) μετά από φόρους (α)	-1.123.857,42	-1.994.501,80	1.715.303,53	15.285.521,50	11.623.329,37
Αποδιδόμενα σε:					
Μετόχους μητρικής	-1.127.837,93	-1.997.530,44	1.711.543,96	15.280.581,75	11.618.470,35
Δικαιώματα μειοψηφίας	3.980,51	3.028,64	3.759,57	4.939,75	4.859,02
Λοιπά συνολικά έσοδα / (έξοδα) μετά από φόρους (β)	-4.168,32	-133.849,36	-9.572,74	26.286,30	-331.165,07
Συγκεντρωτικά συνολικά έσοδα / έξοδα μετά από φόρους (α) + (β)	-1.128.025,74	-2.128.351,16	1.705.730,79	15.311.807,80	11.292.164,30
Αποδιδόμενα σε:					
Μετόχους μητρικής	-1.132.006,25	-2.125.105,21	1.701.971,22	15.306.868,05	11.287.305,28
Δικαιώματα μειοψηφίας	3.980,51	-3.245,95	3.759,57	4.939,75	4.859,02
Κέρδη / (ζημιές) μετά από φόρους ανά μετοχή (σε €)	-0,0612	-0,1085	0,0930	0,8300	0,6311
Κέρδη / (ζημιές) προ φόρων, χρηματοδοτικών, επενδυτικών αποτελεσμάτων και συνολικών αποσβέσεων (EBITDA)	3.595.814,94	3.492.508,59	5.957.584,69	22.605.859,97	19.279.166,31

Κατάσταση Ταμειακών Ροών

(Ποσά σε €)	01/01-31/12/2018	01/01-31/12/2019	01/01-31/12/2020	01/01-31/12/2021	01/01-31/12/2022
Λειτουργικές δραστηριότητες					
Κέρδη προ φόρων	-1.095.368,47	-1.221.557,55	2.027.508,23	18.662.961,40	14.178.286,63
Πλέον / μείον προσαρμογές για :					
Αποσβέσεις	2.986.091,23	2.711.159,21	2.797.357,22	2.812.122,22	2.750.044,02
Αποσβέσεις επικορηγίσεων	-949.793,88	-69.742,48	-211.729,64	-199.280,68	0,00
Προβλέψεις	25.585,66	42.928,23	134.941,91	32.641,44	31.523,95
Απομειώσεις στοιχείων ενεργητικού	30.609,74	79.646,52	125.963,79	294.140,99	323.363,02
Αποτελέσματα (έσοδα, έξοδα κέρδη και ζημιές) επενδυτικής δραστηριότητας	-133.155,43	-205.215,08	-532.057,64	-627.975,07	-3.212.870,62
Χρωστικοί τόκοι και συναφή έξοδα	2.778.820,27	2.380.657,53	1.991.183,73	2.316.644,92	3.366.864,67
Πλέον / μείον προσαρμογές για μεταβολές λογαριασμών κεφαλαίου κίνησης ή που σχετίζονται με τις λειτουργικές δραστηριότητες					
Μείωση / (αύξηση) αποθεμάτων	-3.322.811,96	4.029.594,33	-1.240.020,88	-15.296.873,76	-5.572.058,25
Μείωση / (αύξηση) απαιτήσεων	4.892.701,08	5.314.543,51	-1.659.982,40	-9.107.263,39	-1.341.499,81
(Μείωση) / αύξηση υποχρεώσεων (πλην τραπεζών)	-1.282.077,65	8.277.453,90	-3.565.996,12	15.740.093,23	189.970,57
Μείον :					
Χρωστικοί τόκοι και συναφή έξοδα καταβεβλημένα	-2.821.916,71	-2.500.674,92	-2.009.540,57	-1.974.306,53	-3.303.432,77
Καταβεβλημένοι φόροι	-2.819,59	-7.584,76	-14.703,49	-7.397,08	-6.828.212,21
Σύνολο εισροών / (εκροών) από λειτουργικές δραστηριότητες (α)	1.105.864,29	18.831.208,44	-2.157.075,86	12.645.507,69	581.979,20
Επενδυτικές δραστηριότητες					
Απόκτηση θυγατρικών, συγγενών, κοινοπραξιών και λοιπών επενδύσεων	0,00	-785.000,00	0,00	0,00	0,00
Εισπράξεις από πωλήσεις θυγατρικών, συγγενών & κοινοπραξιών	0,00	0,00	0,00	0,00	1.583.417,98
Αγορά - Πώληση Χρεογράφων	0,00	0,00	-693.693,51	995.420,32	104.692,03
Αγορά ενσώματων και άυλων παγίων περιουσιακών στοιχείων	-862.330,61	-1.529.920,76	-4.956.009,93	-4.555.637,34	-4.652.521,16
Εισπράξεις από πωλήσεις ενσώματων και άυλων παγίων	530.000,00	25.100,00	28.100,00	465.709,68	5.286.046,80
Τόκοι εισπραχθέντες	900,25	637,53	223,13	78,72	42,49
Σύνολο εισροών / (εκροών) από επενδυτικές δραστηριότητες (β)	-331.430,36	-2.289.183,23	-5.621.380,31	-3.094.428,62	2.321.678,14
Χρηματοδοτικές δραστηριότητες					
Εισπράξεις από εκδοθέντα / αναληφθέντα δάνεια	70.320.000,00	60.750.000,00	44.500.000,00	55.980.000,00	109.325.000,00
Εξοφλήσεις δανείων	-72.490.377,06	-66.171.892,00	-40.403.892,00	-48.053.723,00	-94.530.375,00
Αποπληρωμή κεφαλαίου χρημ/κής μίσθωσης	-763.513,79	-727.393,41	-730.400,32	0,00	0,00
Μερίσματα Πληρωθέντα	0,00	0,00	0,00	-654.072,34	-4.812.967,12
Σύνολο εισροών / (εκροών) από χρηματοδοτικές δραστηριότητες (γ)	-2.933.890,85	-6.149.285,41	3.365.707,68	7.272.204,66	9.981.657,88
Καθαρή αύξηση / (μείωση) στα ταμειακά διαθέσιμα και ισοδύναμα περιόδου (α)+(β)+(γ)	-2.159.456,92	10.392.739,80	-4.412.748,49	16.823.283,73	12.885.315,22
Ταμειακά διαθέσιμα και ισοδύναμα έναρξης περιόδου	5.930.121,94	3.770.665,02	14.163.404,82	9.750.656,33	26.573.940,06
Ταμειακά διαθέσιμα και ισοδύναμα λήξης περιόδου	3.770.665,02	14.163.404,82	9.750.656,33	26.573.940,06	39.459.255,28



ΕΑΣΤΡΟΝ

ΧΑΛΥΒΟΥΡΓΙΚΑ ΠΡΟΪΟΝΤΑ

Ευχαριστούμε