

2018



ΟΙΚΟΝΟΜΙΚΑ
ΑΠΟΤΕΛΕΣΜΑΤΑ
ΧΡΗΣΗΣ



ΣΩΛΗΝΟΥΡΓΕΙΑ
ΚΟΡΙΝΘΟΥ

Delivering energy to the world



CABLEL®
ΕΛΛΗΝΙΚΑ ΚΑΛΩΔΙΑ

ΡΥΘΜΙΖΟΜΕΝΗ ΠΛΗΡΟΦΟΡΙΑ
ΕΜΠΙΣΤΕΥΤΙΚΗ ΠΛΗΡΟΦΟΡΙΑ

ΟΙΚΟΝΟΜΙΚΑ ΑΠΟΤΕΛΕΣΜΑΤΑ ΓΙΑ ΤΗ ΧΡΗΣΗ ΠΟΥ ΕΛΗΞΕ ΣΤΙΣ 31 ΔΕΚΕΜΒΡΙΟΥ 2018

Ρεκόρ πωλήσεων για το 2018, ισχυρό χαρτοφυλάκιο παραγγελιών για το 2019

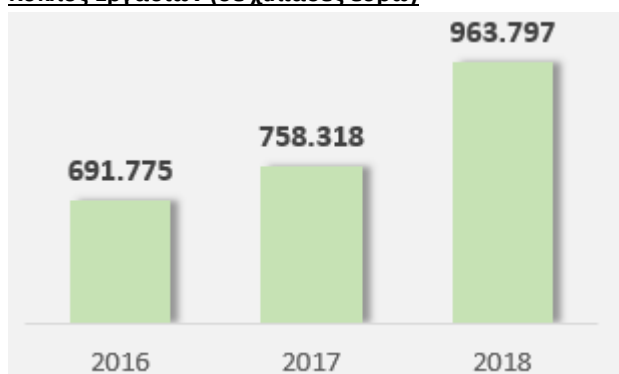
Βρυξέλλες, 20 Μαρτίου 2018 - Η Cenergy Holdings S.A. (Euronext Βρυξέλλες, Χρηματιστήριο Αθηνών: CENER), εφεξής «Cenergy Holdings» ή «η Εταιρεία», ανακοινώνει σήμερα τα οικονομικά της αποτελέσματα για τη χρήση που έληξε στις 31 Δεκεμβρίου 2018.

Συνοπτικά

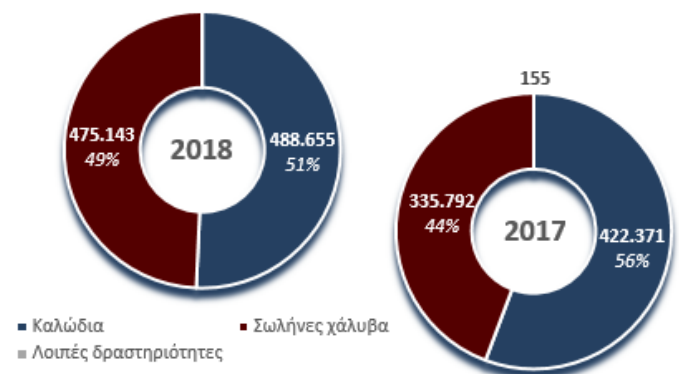
- **27% αύξηση του κύκλου εργασιών** ως αποτέλεσμα υψηλότερων όγκων πωλήσεων σε όλες τις βασικές κατηγορίες προϊόντων.
- **640 εκ. ευρώ** χαρτοφυλάκιο παραγγελιών στις 31 Δεκεμβρίου 2018.
- Ενισχυμένη λειτουργική κερδοφορία που επέφερε **αύξηση 9% του α-EBITDA***.
- Ενοποιημένα **καθαρά κέρδη μετά από φόρους** ύψους 6,9 εκ. ευρώ έναντι ζημίας μετά από φόρους 4,8 εκ. ευρώ το 2017.
- Βελτιωμένοι όροι χρηματοδότησης ως αποτέλεσμα της **αναχρηματοδότησης χρέους ύψους 118,7 εκ. ευρώ**.

* Για τους ορισμούς των χρησιμοποιούμενων Εναλλακτικών Μέτρων Απόδοσης (EMA), ανατρέξτε στο Παράρτημα Γ.

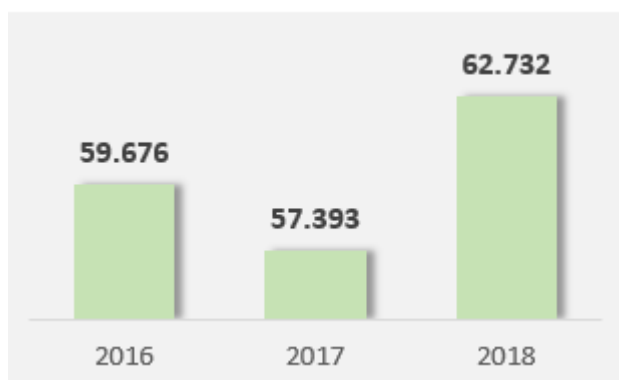
Κύκλος Εργασιών (σε χιλιάδες ευρώ)



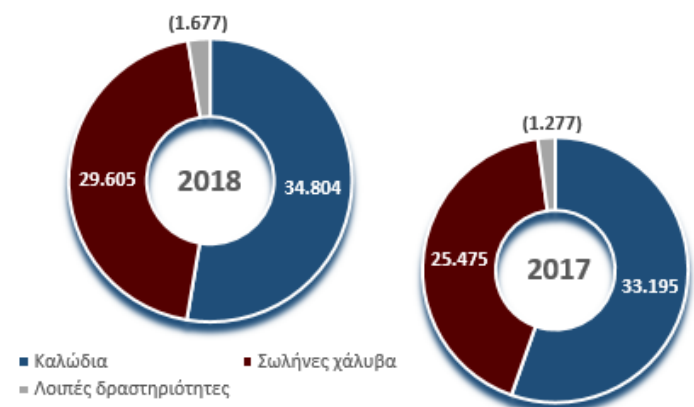
Ανά κλάδο:



α-EBITDA (σε χιλιάδες ευρώ)



Ανά κλάδο:



Επισκόπηση

Το 2018 ήταν ένα έτος μετάβασης στην κερδοφορία για τη Cenergy Holdings. Πάρα τις αντίξοες συνθήκες, η Εταιρεία πέτυχε ρεκόρ όγκου πωλήσεων σε όλες τις βασικές κατηγορίες προϊόντων. Η αύξηση του κύκλου εργασιών κατά 27% σε ετήσια βάση έδωσε τη δυνατότητα στη Cenergy Holdings να επιστρέψει στην κερδοφορία και να βελτιώσει τους όρους χρηματοδότησης μεγάλου μέρους του δανεισμού της.

Ο κλάδος σωλήνων χάλυβα γιόρτασε το 2018 τα 50 χρόνια του με ρεκόρ πωλήσεων και παραγωγής, επιδεικνύοντας αντοχή σε ασταθείς συνθήκες αγοράς με έντονο ανταγωνισμό. Οι προοπτικές ανάπτυξης της Σωληνουργεία Κορίνθου παρέμειναν ανεπηρέαστες από τα αυστηρά μέτρα προστατευτισμού, όπως η έρευνα για επιβολή εξισωτικών δασμών (antidumping duty investigation) και οι δασμοί στον χάλυβα στις ΗΠΑ. Ο κλάδος αξιοποίησε την ισχυρή φήμη του και εστίασε τη στρατηγική του στο να παραμείνει πρωτοπόρος στις τεχνολογικές καινοτομίες του κλάδου, επιτρέποντας στη Σωληνουργεία Κορίνθου, όχι μόνο να διατηρήσει τη θέση της ως παραγωγός προϊόντων εξαιρετικής ποιότητας, αλλά και να αυξήσει το μερίδιο αγοράς της.

Στον κλάδο των υποθαλάσσιων καλωδίων, οι καθυστερήσεις στην ανάθεση έργων «με το κλειδί στο χέρι» οδήγησαν το εργοστάσιο της Fulgor να λειτουργεί με μειωμένη αξιοποίηση παραγωγικής δυναμικότητας για τη μεγαλύτερη διάρκεια του 2018. Η τάση αυτή αντιστράφηκε κατά το δεύτερο εξάμηνο του έτους, χάρη στην ανάθεση στην Ελληνικά Καλώδια και στην Fulgor μεγάλου αριθμού έργων υποβρυχίων καλωδίων στην Ελλάδα, την Ολλανδία και το Βέλγιο, γεγονός που θα οδηγήσει στην πλήρη αξιοποίηση της παραγωγικής δυναμικότητας το 2019. Η ζήτηση για καλωδιακά προϊόντα ήταν καλύτερη από την αναμενόμενη στην ελληνική αγορά, ενώ παρουσίασε ήπια αύξηση σε άλλες παραδοσιακές αγορές της Κεντρικής Ευρώπης.

Οικονομική ανασκόπηση Ομίλου

Ποσά σε χιλιάδες ευρώ	2018	2017
Πωλήσεις	963.797	758.318
Μικτό κέρδος	69.244	58.756
Αναπροσαρμοσμένα κέρδη προ φόρων, χρηματοδοτικών, επενδυτικών αποτελεσμάτων και συνολικών αποσβέσεων (a-EBITDA)	62.732	57.393
Κέρδη προ φόρων, χρηματοδοτικών, επενδυτικών αποτελεσμάτων και συνολικών αποσβέσεων (EBITDA)	56.223	44.605
Αναπροσαρμοσμένα Κέρδη προ φόρων, χρηματοδοτικών και επενδυτικών αποτελεσμάτων (a-EBIT)	39.428	35.124
Κέρδη προ φόρων, χρηματοδοτικών και επενδυτικών αποτελεσμάτων (EBIT)	32.919	22.336
Καθαρά χρηματοοικονομικά έξοδα	(32.211)	(32.946)
Κέρδη/Ζημιές (-) προ φόρων	708	(10.610)
Κέρδη/Ζημιές (-) της χρήσης	6.888	(4.775)
Κέρδη/(Ζημιές) μετά από φόρους και δικαιώματα μειοψηφίας	6.861	(4.761)

- Πηγή: Ενοποιημένη Κατάσταση Αποτελεσμάτων (Παράρτημα Α) και Εναλλακτικά Μέτρα Απόδοσης (Παράρτημα Γ)

Ποσά σε ευρώ	2018	2017
Κέρδη ανά μετοχή	0,03608	(0,02504)

Ο ενοποιημένος κύκλος εργασιών για το 2018 αυξήθηκε κατά 27% στα 964 εκ. ευρώ, αντανακλώντας τις ισχυρές πωλήσεις των σωλήνων χάλυβα για ενεργειακά έργα και του υψηλότερου όγκου πωλήσεων καλωδιακών προϊόντων.

Τα αναπροσαρμοσμένα κέρδη προ φόρων, χρηματοδοτικών, επενδυτικών αποτελεσμάτων και αποσβέσεων (a-EBITDA) αυξήθηκαν περισσότερο από 9% σε 62,7 εκ. ευρώ το 2018. Ο κλάδος σωλήνων χάλυβα υπερδιπλασίασε το λειτουργικό κέρδος του προ χρηματοδοτικών εξόδων σε 16,4 εκ. ευρώ το 2018. Αντίστοιχα, ο κλάδος των καλωδίων παρουσίασε οριακή αύξηση στα 17,8 εκ. ευρώ από 16,7 εκ. ευρώ το 2017.

Μέσω της αναχρηματοδότησης χρέους ύψους 118,7 εκ. ευρώ κατά τη διάρκεια του 2018, η Cenergy Holdings πέτυχε χαμηλότερα επιτόκια και μεγαλύτερες ληκτότητες, δίνοντας τη δυνατότητα στην Εταιρεία να διατηρήσει ουσιαστικά αμετάβλητα τα **καθαρά χρηματοοικονομικά έξοδα** της στα 32,2 εκ. ευρώ (2017: 32,9 εκ. ευρώ) παρά τον αυξημένο κατά 25% καθαρό δανεισμό στα 473 εκ. ευρώ στις 31 Δεκεμβρίου 2018, λόγω του προγράμματος επενδύσεων κεφαλαίου του 2018 και του υψηλότερου κεφαλαίου κίνησης που σχετίζεται με τις πωλήσεις – ρεκόρ του ίδιου έτους.

Συμπερασματικά, η Εταιρεία κατέγραψε οριακά κέρδη προ φόρου εισοδήματος ύψους 0,7 εκ. ευρώ το 2018 σε σύγκριση με ζημία προ φόρων μεγαλύτερη των 10,6 εκ. ευρώ το 2017.

Τα κέρδη μετά από φόρους της περιόδου ανήλθαν σε 6,9 εκ. ευρώ το 2018, σε σύγκριση με ζημίες μετά από φόρους ύψους 4,8 εκ. ευρώ για το 2017. Ο φόρος εισοδήματος για την περίοδο ήταν πιστωτικός (6,2 εκ. ευρώ) και οφείλεται κυρίως στις αναβαλλόμενες φορολογικές ελαφρύνσεις που απορρέουν από τον επανυπολογισμό του αναβαλλόμενου φόρου, ως αποτέλεσμα της μεταβολής των φορολογικών συντελεστών στην Ελλάδα από το 2019 και έπειτα, καθώς και στη χρήση φορολογικών ζημιών για τις οποίες δεν είχε αναγνωρισθεί αναβαλλόμενη φορολογική απαίτηση από τις θυγατρικές του κλάδου των καλωδίων τα προηγούμενα χρόνια.

<i>Ποσά σε χιλιάδες ευρώ</i>	31 Δεκ 2018	31 Δεκ 2017
ΕΝΕΡΓΗΤΙΚΟ		
Ενσώματα πάγια	405.330	384.452
Επενδύσεις σε ακίνητα	5.837	6.140
Λοιπά μη κυκλοφορούντα περιουσιακά στοιχεία	44.140	36.974
Μη κυκλοφορούν ενεργητικό	455.306	427.565
Αποθέματα	221.105	186.251
Εμπορικές και λοιπές απαιτήσεις	199.648	138.267
Συμβατικά περιουσιακά στοιχεία	114.327	65.166
Διαθέσιμα και ταμειακά ισοδύναμα	65.203	69.443
Λοιπά κυκλοφορούντα περιουσιακά στοιχεία	3.107	3.070
Κυκλοφορούν ενεργητικό	603.390	462.197
ΣΥΝΟΛΟ ΕΝΕΡΓΗΤΙΚΟΥ	1.058.696	889.763

ΙΔΙΑ ΚΕΦΑΛΑΙΑ	203.298	200.222
ΥΠΟΧΡΕΩΣΕΙΣ		
Δάνεια	174.792	86.141
Αναβαλλόμενες φορολογικές υποχρεώσεις	16.781	21.989
Λοιπές μακροπρόθεσμες υποχρεώσεις	23.208	25.794
Μακροπρόθεσμες υποχρεώσεις	214.781	133.924
Δάνεια	363.854	362.732
Εμπορικές και λοιπές υποχρεώσεις	209.587	186.915
Συμβατικές υποχρεώσεις	62.147	4.724
Λοιπές βραχυπρόθεσμες υποχρεώσεις	5.030	1.246
Βραχυπρόθεσμες υποχρεώσεις	640.618	555.617
ΣΥΝΟΛΟ ΥΠΟΧΡΕΩΣΕΩΝ	855.399	689.541
ΣΥΝΟΛΟ ΙΔΙΩΝ ΚΕΦΑΛΑΙΩΝ ΚΑΙ ΥΠΟΧΡΕΩΣΕΩΝ	1.058.696	889.763

- Πηγή: Ενοποιημένη Κατάσταση Χρηματοοικονομικής Θέσης (Παράρτημα Β)

Τα **μη κυκλοφορούντα περιουσιακά στοιχεία** αυξήθηκαν από 428 εκ. ευρώ στις 31 Δεκεμβρίου 2017 σε 455 εκ. ευρώ στις 31 Δεκεμβρίου 2018.

Οι επενδύσεις κατά τη διάρκεια της χρήσης ανήλθαν σε 44 εκ. ευρώ για τον κλάδο των καλωδίων και σε 6 εκ. ευρώ για τον κλάδο των σωλήνων χάλυβα, ενώ οι ενοποιημένες αποσβέσεις για το 2018 ανήλθαν σε 24 εκ. ευρώ.

Το **κεφάλαιο κίνησης** αυξήθηκε σημαντικά κατά 33% σε ετήσια βάση σε 263 εκ. ευρώ στις 31 Δεκεμβρίου 2018. Η αύξηση αυτή οφείλεται στα αποθέματα που είναι απαραίτητα για την εκτέλεση παραγγελιών που έχουν προγραμματιστεί εντός του 2019 και στον αυξημένο κύκλο εργασιών κατά το τελευταίο τρίμηνο του 2018.

Ο **καθαρός δανεισμός** αυξήθηκε σε 473 εκ. ευρώ στις 31 Δεκεμβρίου 2018 (31.12.2017: 379 εκατ. Ευρώ). Ο δανεισμός των εταιρειών της Cenergy Holdings στις 31 Δεκεμβρίου 2018 περιλάμβανε μακροπρόθεσμα και βραχυπρόθεσμα δάνεια, κατά 32% και 68%, αντίστοιχα, γεγονός που αποτελεί βελτίωση σε σχέση με το μείγμα της προηγούμενης χρονιάς. Τα βραχυπρόθεσμα δάνεια είναι κατά κύριο λόγο ανακυκλούμενες πιστωτικές γραμμές που χρηματοδοτούν τις ανάγκες σε κεφάλαιο κίνησης και συγκεκριμένα έργα σε εξέλιξη.

Κατά τη διάρκεια του 2018, οι διαπραγματεύσεις με διάφορες τράπεζες για τη μετατροπή σημαντικού μέρους βραχυπρόθεσμων δανείων σε μακροπρόθεσμα ολοκληρώθηκαν με επιτυχία. Ως αποτέλεσμα, δάνεια ύψους 118,7 εκ. ευρώ (87,9 εκ. ευρώ του κλάδου των καλωδίων – Ελληνικά Καλώδια, Ictm Ecab – και 30,8 εκ. ευρώ του κλάδου των σωλήνων χάλυβα – Σωληνουργία Κορίνθου) αναχρηματοδοτήθηκαν επιτυχώς με βελτιωμένους όρους τιμολόγησης και ληκτότητες μεγαλύτερες των πέντε (5) ετών.

Επιδόσεις ανά επιχειρηματικό κλάδο

Ποσά σε χιλιάδες ευρώ	Πωλήσεις		EBITDA		a-EBITDA		EBIT		Κέρδη προ φόρων	
Κλάδος	2018	2017	2018	2017	2018	2017	2018	2017	2018	2017
Σωλήνες χάλυβα	475.143	335.792	26.409	16.376	29.605	25.475	17.099	7.228	7.178	(3.656)
Καλώδια	488.655	422.371	31.481	29.456	34.804	33.195	17.808	16.684	(4.477)	(5.361)
Λοιπές δραστηριότητες	-	155	(1.667)	(1.226)	(1.677)	(1.277)	(1.988)	(1.576)	(1.993)	(1.592)
Σύνολο	963.797	758.318	56.223	44.605	62.732	57.393	32.919	22.336	708	(10.610)

- Πηγή: Ενοποιημένη Κατάσταση Αποτελεσμάτων (Παράρτημα Α) και Εναλλακτικά Μέτρα Απόδοσης (Παράρτημα Γ)

Σωλήνες χάλυβα

Ο κύκλος εργασιών για τον κλάδο των σωλήνων χάλυβα ανήλθε σε 475 εκατ. ευρώ το 2018, καταγράφοντας αύξηση 41% σε ετήσια βάση (2017: 336 εκ. ευρώ).

Το μικτό κέρδος ανήλθε σε 31 εκ. ευρώ το 2018, καταγράφοντας άνοδο 15% έναντι του 2017 (27 εκ. ευρώ), κυρίως λόγω της σημαντικής αύξησης του κύκλου εργασιών, ο οποίος όμως αντισταθμίστηκε εν μέρει από αυξημένα κόστη λόγω εκτέλεσης περίπλοκων υποθαλάσσιων έργων. Η αύξηση του μικτού κέρδους μεταφράστηκε σε αύξηση κατά 16% των **αναπροσαρμοσμένων κερδών προ φόρων, χρηματοδοτικών, επενδυτικών αποτελεσμάτων και συνολικών αποσβέσεων (EBITDA)**, τα οποία ανήλθαν σε 29,6 εκ. ευρώ το 2018, αυξημένα από τα 25,5 εκ. ευρώ το 2017. Συγκριτικά με τη ζημία προ φόρων 3,7 εκ. ευρώ το 2017, το 2018 καταγράφηκαν τελικά **κέρδη προ φόρων** ύψους 7,2 εκ. ευρώ, χάρη σε όλους τους παράγοντες που αναφέρθηκαν παραπάνω.

Ο **καθαρός δανεισμός** αυξήθηκε κατά 58 εκ. ευρώ στα 183 εκ. ευρώ στο τέλος του έτους, λόγω του σημαντικού κεφαλαίου κίνησης που απαιτήθηκε για την εκτέλεση του αυξημένου αριθμού έργων μέσα στη χρήση. Εντός του 2018, η Σωληνουργία Κορίνθου (CPW) αναχρηματοδότησε χρέος ύψους 30,8 εκ. ευρώ με βελτιωμένους όρους τιμολόγησης μέσω πενταετούς επέκτασης του κοινοπρακτικού ομολογιακού δανείου που είχε αρχικά συνάψει το 2013.

Κατά τη διάρκεια του 2018, η Σωληνουργία Κορίνθου δραστηριοποιήθηκε σε ένα επιχειρηματικό περιβάλλον που χαρακτηρίστηκε από έντονο ανταγωνισμό και ασταθείς συνθήκες αγοράς που προκλήθηκαν από τους δασμούς στις εισαγωγές που επιβλήθηκαν από αρκετά κράτη παγκοσμίως. Η ικανότητα της θυγατρικής να διατηρήσει τη θέση της ως παραγωγός σωλήνων χάλυβα άριστης ποιότητας και να επιτύχει αύξηση του μεριδίου αγοράς που κατέχει μέσα σε τόσο δυσμενείς συνθήκες αγοράς, αποτελούν απόδειξη των επιτυχημένων επιδόσεών της στον κλάδο, της ισχυρής φήμης της και της προσήλωσής της στην τεχνολογική καινοτομία.

Το 2018 ανατέθηκε στη CPW το πρώτο υποθαλάσσιο έργο σωλήνων μεγάλου βάθους και η παραγωγή ξεκίνησε εντός του έτους. Το έργο «Karish» είναι στρατηγικής σημασίας στη Νοτιοανατολική Μεσόγειο και προϋποθέτει ταυτόχρονα ιδιαίτερα υψηλές μηχανολογικές απαιτήσεις (αγωγός σε μέγιστο βάθος 1.750 μ.), καθιστώντας το ένα έργο πουελάχιστες εταιρείες παγκοσμίως μπορούν να φέρουν εις πέρας.

Κατά τη διάρκεια του έτους, η Σωληνουργία Κορίνθου κατασκεύασε επίσης με επιτυχία σωλήνες χάλυβα για το έργο του υποθαλάσσιου αγωγού Balticconnector, μήκους 77 χλμ. από τη Φινλανδία στην Εσθονία και ενός από τους μεγαλύτερους αγωγούς στην περιοχή της Βαλτικής. Παράλληλα, κατασκεύασε και προμήθευσε σωλήνες χάλυβα για δύο μεγάλα έργα αγωγών πετρελαίου στη Βόρεια Αμερική, τα οποία εκτελεί η εταιρεία Plains All American: τον αγωγό Cactus II (750 χλμ.) και τον αγωγό από το Wink στο McCamet (127 χλμ.).

Ταυτόχρονα, η Σωληνουργία Κορίνθου κατάφερε να είναι και πάλι παρούσα στις αγορές της Βορείου Αφρικής με την πώληση σωλήνων για ένα έργο αγωγού φυσικού αερίου στην Αλγερία, αλλά και να αυξήσει το μερίδιό της στην Ευρώπη με την εκτέλεση έργων, κυρίως στην Ιταλία και την Πολωνία.

Η θέση της Σωληνουργία Κορίνθου στην αγορά ενισχύθηκε περαιτέρω από τις πιστοποιήσεις που έλαβε από μεγάλες εταιρείες του κλάδου της ενέργειας, συμπεριλαμβανομένων των BP, Shell και Technip, καθώς και από την κατασκευή προϊόντων για νέες εφαρμογές, όπως οι σωλήνες HFI για εφαρμογές μεθόδου πόντισης reel-lay και οι σωλήνες LSAW για υποθαλάσσια έργα. Σε συνδυασμό με την προσθήκη της μονάδας εξωτερικής επένδυσης σκυροδέματος για αύξηση βάρους στο εργοστάσιο της Θίσβης, τα επιτεύγματα αυτά εξασφαλίζουν στη Σωληνουργία Κορίνθου ένα σημαντικό ανταγωνιστικό πλεονέκτημα στα υποθαλάσσια έργα.

Καλώδια

Ο **πωλήσεις** του κλάδου των καλωδίων αυξήθηκαν κατά 16% σε ετήσια βάση σε 489 εκ. ευρώ το 2018, κυρίως λόγω του αυξημένου όγκου πωλήσεων στον κλάδο των καλωδιακών προϊόντων.

Στον κλάδο των καλωδιακών έργων το 2018 ολοκληρώθηκαν επιτυχώς σημαντικές αναθέσεις, όπως η διασύνδεση των αιολικών πάρκων Borgum Riffgrund 2 και Trianel (εκ μέρους της TenneT). Αντίθετα, ένας αριθμός έργων υψηλής τάσης που αναμενόταν να ανατεθούν κατά το πρώτο εξάμηνο του 2018 αναβλήθηκαν, με αποτέλεσμα το εργοστάσιο της Fulgor να λειτουργεί με μειωμένη αξιοποίηση παραγωγικής δυναμικότητας κατά το έτος. Αυτό επηρέασε αρνητικά τα αποτελέσματα ολόκληρης της χρήσης. Εντούτοις, κατά το δεύτερο εξάμηνο του 2018, εξασφαλίστηκε ένας σημαντικός αριθμός έργων στον τομέα των υποθαλάσσιων καλωδίων, επιτρέποντας έτσι στη Fulgor να επιστρέψει σε υψηλή αξιοποίηση της παραγωγικής δυναμικότητας το 2019. Οι αναθέσεις αυτές αποτελούν απόδειξη της δυνατότητας της Ελληνικά Καλώδια και της Fulgor να παρέχουν οικονομικά αποδοτικές, αξιόπιστες και καινοτόμες λύσεις που καλύπτουν τις μεταβαλλόμενες ανάγκες του υποθαλάσσιου κλάδου και τους δίνουν τη δυνατότητα να αξιοποιούν νέες ευκαιρίες στην αγορά.

Συμπερασματικά, ο κλάδος των καλωδίων ανέκαμψε από ένα μέτριο πρώτο εξάμηνο, με a-EBITDA (αναπροσαρμοσμένα κέρδη προ φόρων, χρηματοδοτικών, επενδυτικών αποτελεσμάτων και αποσβέσεων) και κέρδη προ φόρων για το 2ο εξάμηνο του 2018 που ανήλθαν σε 20,8 εκ. ευρώ (1ο εξάμηνο 2018: 14 εκ. ευρώ) και 2,5 εκ. ευρώ (1ο εξάμηνο 2018: -7 εκ. ευρώ), αντίστοιχα. Συνολικά, τα a-EBITDA αυξήθηκαν κατά 5% σε ετήσια βάση, ανήλθαν σε 34,8 εκ. ευρώ το 2018 και συνοδεύτηκαν από σταθερή λειτουργική κερδοφορία.

Ο κλάδος των καλωδιακών προϊόντων κατέγραψε όγκους πωλήσεων υψηλότερους κατά 6,3% έναντι του 2017, ενώ το μείγμα προϊόντων βελτιώθηκε. Οι βελτιωμένες επιδόσεις οφείλονται, μεταξύ άλλων, και :

- στις καλύτερες από το αναμενόμενο επιδόσεις της ελληνικής αγοράς, με αυξημένη ζήτηση από εργολάβους και κατασκευαστές,
- στην ήπια άνοδο των παραδοσιακών αγορών (Γερμανία και Κεντρική Ευρώπη) και στην περαιτέρω διεύρυνση σε νέες αγορές (Σκανδιναβία και Μέση Ανατολή), και
- στη σταθερή ζήτηση για καλώδια τηλεπικοινωνιών και σηματοδότησης στην Ευρώπη και τη Μέση Ανατολή.

Κατά τη διάρκεια του 2018, το αποτέλεσμα μετάλλου παρέμεινε αρνητικό (-1,7 εκ. ευρώ), αλλά ήταν βελτιωμένο έναντι των σημαντικών ζημιών που είχαν καταγραφεί το 2017 (-3,1 εκ. ευρώ).

Τα **καθαρά χρηματοοικονομικά έξοδα** για το 2018 ανήλθαν σε 22,3 εκ. ευρώ, στα ίδια επίπεδα με το προηγούμενο έτος, ενώ οι αποσβέσεις για το 2018 ανήλθαν σε 14,5 εκ. ευρώ.

Οι **ζημιές προ φόρου εισοδήματος** για 2018 ανήλθαν σε 4,5 εκ. ευρώ έναντι ζημιών προ φόρου εισοδήματος 5,3 εκ. ευρώ το 2017. Τέλος, τα **καθαρά κέρδη μετά από φόρους** ανήλθαν σε 1,3 εκ. ευρώ έναντι ζημίας μετά από φόρους ύψους 4,8 εκ. ευρώ το 2017.

Οι **επενδύσεις** στον κλάδο καλωδίων για το 2018 ανήλθαν σε 44 εκ. ευρώ, με στόχο να επεκταθεί και αναβαθμισθεί η μονάδα παραγωγής υποθαλάσσιων καλωδίων στο εργοστάσιο της Fulgor (κάλυψη υψηλότερων μελλοντικών επιπέδων ζήτησης) και να βελτιωθεί η παραγωγικότητα στα εργοστάσια της Ελληνικά Καλώδια και της Icme Escab.

Ο **καθαρός δανεισμός** αυξήθηκε κατά 36 εκ. ευρώ στα 291 εκ. ευρώ στις 31 Δεκεμβρίου 2018, κυρίως εξαιτίας της χρηματοδότησης του παραπάνω προγράμματος κεφαλαιουχικών επενδύσεων.

Τέλος, μέσα στο 2018 ολοκληρώθηκε μια μεγάλη αναχρηματοδότηση χρέους (87,9 εκ. ευρώ) που περιελάμβανε τα εξής:

- 5ετής παράταση του κοινοπρακτικού ομολογιακού δανείου που είχε αρχικά συναφθεί το 2013 με υπόλοιπο 55,1 εκ. ευρώ,
- σύναψη νέου 7ετούς ομολογιακού δανείου ύψους 25 εκ. ευρώ από μεγάλη ελληνική τράπεζα και
- σύναψη νέου 5ετούς εξασφαλισμένου τραπεζικού δανείου ύψους 7.8 εκ. ευρώ από μεγάλη ρουμανική τράπεζα προς την Icme Escab.

Η ανωτέρω αναχρηματοδότηση οδήγησε σε βελτιωμένους όρους τιμολόγησης για όλα τα προαναφερθέντα δάνεια και αναμένεται να ωφελήσει τη μελλοντική ρευστότητα και κερδοφορία του κλάδου.

Μεταγενέστερα Γεγονότα

Στις 21 Φεβρουαρίου 2019, το Υπουργείο Εμπορίου των Ηνωμένων Πολιτειών Αμερικής (DOC) ανακοίνωσε τις οριστικές του αποφάσεις στο πλαίσιο της έρευνας για επιβολή εξισωτικών δασμών (antidumping duty

investigation) στις εισαγωγές σωλήνων μεγάλου διαμετρήματος από τον Καναδά, την Ελλάδα, την Κορέα και την Τουρκία. Παρόμοιες ανακοινώσεις για εισαγωγές σωλήνων από Κίνα και Ινδία είχαν γίνει τον Δεκέμβριο 2018. Στην περίπτωση της Ελλάδας, το Υπουργείο Εμπορίου των ΗΠΑ (DOC) καθόρισε ποσοστό δασμού 9,96% για τη Σωληνουργία Κορίνθου Α.Ε..

Η Επιτροπή Διεθνών Εμπορικών Συναλλαγών (Επιτροπή) των Ηνωμένων Πολιτειών της Αμερικής έχει προγραμματίσει να προβεί σε οριστικές αποφάσεις γύρω στις 5 Απριλίου 2019. Εάν η Επιτροπή καταλήξει στο συμπέρασμα ότι οι εισαγωγές σωλήνων μεγάλου διαμετρήματος από την Ελλάδα συνιστούν απειλή πρόκλησης ουσιώδους ζημίας στην εγχώρια βιομηχανία, το Υπουργείο Εμπορίου των ΗΠΑ (DOC) θα εκδώσει εντολή επιβολής δασμών με το παραπάνω ποσοστό. Σε αντίθετη περίπτωση, δηλαδή εάν η Επιτροπή αποφασίσει ότι δεν συντρέχει απειλή πρόκλησης ουσιώδους ζημίας στην εγχώρια αγορά, η έρευνα θα τερματιστεί και δεν θα επιβληθούν δασμοί.

Προοπτικές

Στον κλάδο των σωλήνων χάλυβα, η Σωληνουργία Κορίνθου εισέρχεται στη δεύτερη πεντηκονταετία της ιστορίας της με εξαιρετικές προοπτικές για βιώσιμη ανάπτυξη, βασιζόμενη στις ευκαιρίες που δίνονται από τις αναδυόμενες αγορές, στο ισχυρό χαρτοφυλάκιο παραγγελιών, στην ιδιαίτερα προηγμένη παραγωγική της βάση και στο έμπειρο και φιλότιμο προσωπικό της.

Όσον αφορά στο 2019, η εμφάνιση τάσεων προστατευτισμού σε χώρες που μέχρι σήμερα υπερασπίζονταν το ελεύθερο εμπόριο, έχει αυξήσει την αβεβαιότητα στην αγορά. Παρόλα αυτά, η Σωληνουργία Κορίνθου παραμένει προσηλωμένη στην αύξηση των πωλήσεων μέσω της διεύδυσης σε νέες γεωγραφικές αγορές και αγορές προϊόντων. Το ισχυρό χαρτοφυλάκιο παραγγελιών ήδη από το 2018 και οι νέες παραγγελίες σωλήνων που αναμένονται τόσο για υποθαλάσσια, όσο και για χερσαία έργα παγκοσμίως αποτελούν τη βάση για συγκρατημένη αισιοδοξία για το επόμενο έτος.

Αναφορικά με τον κλάδο των καλωδίων, η υψηλή ζήτηση για νέα υποθαλάσσια έργα στην Ευρώπη, πρωτίστως στη Βόρεια Θάλασσα και τη Νότια Ευρώπη, αναμένεται να δώσει ώθηση στον κλάδο. Σε συνδυασμό με το σημαντικό χαρτοφυλάκιο παραγγελιών από το 2018 και τις προοπτικές ανάπτυξης για τον κλάδο των υποθαλάσσιων καλωδίων, οι προοπτικές είναι θετικές. Η επιστροφή της Fulgor το 2019 σε υψηλότερα ποσοστά αξιοποίησης της εγκατεστημένης παραγωγικής δυναμικότητας αναμένεται να δώσει ώθηση στην κερδοφορία του κλάδου τον επόμενο χρόνο. Καθώς ξεκινάει η εκτέλεση παραγγελιών για προϊόντα υψηλής και υπερυψηλής τάσης που είχαν εξασφαλιστεί το 2018, το εργοστάσιο της Θήβας αναμένεται να λειτουργήσει και αυτό με υψηλότερα ποσοστά εκμετάλλευσης της παραγωγικής δυναμικότητάς του εντός του 2019. Συνεπώς, η επιτυχής εκτέλεση των υφιστάμενων έργων είναι το κύριο μέλημα για το 2019.

Επιπλέον, στα καλωδιακά προϊόντα υπάρχουν ενδείξεις ανάκαμψης στα προϊόντα χαμηλής και μέσης τάσης στη Δυτική Ευρώπη, αγορές που είχαν επηρεαστεί αρνητικά από τον ανταγωνισμό κατά τη διάρκεια των τελευταίων δύο ετών.

Παρά την τρέχουσα αστάθεια που επικρατεί στην αγορά, η Cenergy Holdings αναμένει ότι θα διατηρήσει τον θετικό ρυθμό που απέκτησε το 2018. Κοιτώντας μπροστά, η Εταιρεία θα ωφεληθεί από το ισχυρό χαρτοφυλάκιο

παραγγελιών που δημιούργησε κατά τη διάρκεια του 2018, ενώ παράλληλα έχει τοποθετηθεί κατάλληλα ώστε να κερδίσει από τις βελτιούμενες συνθήκες της αγοράς ενέργειας, ενισχύοντας το στόχο των εταιρειών της να συγκαταλέγονται στις κορυφαίες θέσεις παγκοσμίως σε λύσεις μεταφοράς ενέργειας και δεδομένων.

Έκθεση του Ελεγκτή

Ο νόμιμος ελεγκτής, KPMG Bedrijfsrevisoren - Réviseurs d'Entreprises, που εκπροσωπείται από τον κ. Benoit Van Roost, επιβεβαίωσε ότι οι ελεγκτικές διαδικασίες επί των ενοποιημένων οικονομικών καταστάσεων, οι οποίες έχουν ουσιαστικά ολοκληρωθεί, δεν αποκάλυψαν ουσιώδεις παραπλανητικές δηλώσεις στα λογιστικά στοιχεία που περιλαμβάνονται στην ετήσια ανακοίνωση της Εταιρείας.

Οικονομικό ημερολόγιο

Ημερομηνία	Δημοσίευση / Γεγονός
14 Μαΐου 2019	Παρουσίαση των οικονομικών αποτελεσμάτων του 2018 προς στους αναλυτές (Χρηματιστήριο Αθηνών)
28 Μαΐου 2019	Ετήσια Τακτική Γενική Συνέλευση 2019
25 Σεπτεμβρίου 2019	Εξαμηνιαία αποτελέσματα 2019

Η Ετήσια Οικονομική Έκθεση για τη χρήση από την 1η Ιανουαρίου 2018 έως την 31η Δεκεμβρίου 2018 θα δημοσιευθεί στις 24 Απριλίου 2019 και θα αναρτηθεί στην ιστοσελίδα της εταιρείας www.cenergyholdings.com, στην ιστοσελίδα του Χρηματιστηρίου Βρυξελλών Euronext europeanequities.nyx.com, καθώς και στην ιστοσελίδα του Χρηματιστηρίου Αθηνών www.helex.gr.

Σχετικά με τη Cenergy Holdings

Η Cenergy Holdings είναι βελγική εταιρεία συμμετοχών, εισηγμένη στο χρηματιστήριο Euronext Βρυξελλών και το Χρηματιστήριο Αθηνών, η οποία επενδύει σε κορυφαίες βιομηχανικές εταιρείες, εστιάζοντας στην αυξανόμενη παγκόσμια ζήτηση για μεταφορά ενέργειας, ανανεώσιμες πηγές ενέργειας και μεταφορά δεδομένων. Το χαρτοφυλάκιο της Cenergy Holdings αποτελείται από τη Σωληνοουργεία Κορίνθου και την Cable!® Ελληνικά Καλώδια, πρωτοπόρες εταιρείες στους δυναμικά αναπτυσσόμενους κλάδους τους. Η Σωληνοουργεία Κορίνθου είναι ένας από τους σημαντικότερους παραγωγούς σωλήνων χάλυβα διεθνώς, οι οποίοι χρησιμοποιούνται στον τομέα πετρελαίου και αερίου και ένας σημαντικός προμηθευτής του κλάδου κατασκευών για κοίλες δοκούς χάλυβα. Η Cable!® Ελληνικά Καλώδια είναι ένας από τους μεγαλύτερους παραγωγούς καλωδίων στην Ευρώπη. Κατασκευάζει καλώδια ενέργειας και τηλεπικοινωνιών, καθώς και υποβρύχια καλώδια για τους κλάδους που προαναφέρθηκαν. Για περισσότερες πληροφορίες για την Εταιρεία, παρακαλούμε επισκεφθείτε την ιστοσελίδα www.cenergyholdings.com

Επικοινωνία

Για περισσότερες πληροφορίες, μπορείτε να επικοινωνήσετε:

Σοφία Ζαΐρη

Υπεύθυνη Επενδυτικών Σχέσεων

Τηλ: +30 210 6787111, 6787773

Email: ir@cenergyholdings.com

Παράρτημα Α – Ενοποιημένη Κατάσταση Αποτελεσμάτων

Ποσά σε χιλιάδες ευρώ	Για τη χρήση που έληξε την 31 ^η Δεκεμβρίου	
	2018	2017*
Πωλήσεις	963.797	758.318
Κόστος πωληθέντων	(894.553)	(699.562)
Μικτό κέρδος	69.244	58.756
Λοιπά έσοδα	4.526	5.339
Έξοδα διάθεσης	(16.288)	(12.901)
Έξοδα διοίκησης	(20.775)	(18.635)
Αναστροφή ζημιών / (Ζημιές) απομείωσης απαιτήσεων και συμβατικών περιουσιακών στοιχείων	280	(9.206)
Άλλα έξοδα	(4.722)	(1.557)
Λειτουργικό κέρδος	32.265	21.796
Χρηματοοικονομικά έσοδα	890	749
Χρηματοοικονομικά έξοδα	(33.101)	(33.694)
Καθαρά χρηματοοικονομικά έξοδα	(32.211)	(32.946)
Μερίδιο κερδών από συγγενείς επιχειρήσεις, μετά από φόρους	654	541
Κέρδη/(Ζημιές) προ φόρων	708	(10.610)
Φόρος εισοδήματος	6.180	5.834
Κέρδη/(Ζημιές) από συνεχιζόμενες δραστηριότητες	6.888	(4.775)
Κέρδη/Ζημιές αποδιδόμενα σε:		
Ιδιοκτήτες της Εταιρείας	6.861	(4.761)
Δικαιώματα μειοψηφίας	27	(14)
	6.888	(4.775)

*Η Cenergy Holdings εφάρμοσε το ΔΠΧΑ 9 την 1η Ιανουαρίου 2019. Σύμφωνα με την επιλεγμένη μέθοδο μετάβασης, οι συγκριτικές πληροφορίες δεν έχουν αναδιατυπωθεί, εκτός από συγκεκριμένες απαιτήσεις παρουσίασης, όπως η διακριτή παρουσίαση των ζημιών απομείωσης απαιτήσεων και συμβατικών περιουσιακών στοιχείων.

Πληροφορίες ανά κλάδο

Ποσά σε χιλιάδες ευρώ	Καλώδια		Σωλήνες χάλυβα		Λοιπές δραστηριότητες		Σύνολο	
	2018	2017	2018	2017	2018	2017	2018	2017
Κύκλος εργασιών	488.655	422.371	475.143	335.792	-	155	963.797	758.318
Μικτό κέρδος	38.467	31.881	30.777	26.870	-	5	69.244	58.756
Λειτουργικά κέρδη / (ζημιές)	17.808	16.684	16.417	6.803	(1.960)	(1.691)	32.265	21.796
Χρηματοοικονομικά έσοδα	583	655	307	94	-	-	890	749
Χρηματοοικονομικά έξοδα	(22.868)	(22.700)	(10.228)	(10.977)	(5)	(17)	(33.101)	(33.694)
Μερίδιο κερδών/(ζημιών) από συγγενείς επιχειρήσεις, μετά από φόρους	-	-	682	425	(28)	116	654	541
Κέρδη/(Ζημιές) προ φόρων	(4.477)	(5.361)	7.178	(3.656)	(1.993)	(1.592)	708	(10.610)
Φόρος εισοδήματος	5.793	522	508	5.250	(121)	63	6.180	5.834
Κέρδη/(Ζημιές) από συνεχιζόμενες δραστηριότητες	1.316	(4.839)	7.686	1.594	(2.114)	(1.530)	6.888	(4.775)

Παράρτημα Β – Ενοποιημένη Κατάσταση Χρηματοοικονομικής Θέσης

Ποσά σε χιλιάδες ευρώ	Στις 31 Δεκεμβρίου	
	2018	2017*
ΕΝΕΡΓΗΤΙΚΟ		
Μη κυκλοφορούν ενεργητικό		
Ενσώματα πάγια	405.330	384.452
Άυλα περιουσιακά στοιχεία και υπεραξία	22.284	16.757
Επενδύσεις σε ακίνητα	5.837	6.140
Συμμετοχές σε συγγενείς επιχειρήσεις	11.929	13.012
Λοιπές επενδύσεις	4.579	4.662
Εμπορικές και λοιπές απαιτήσεις	1.877	2.396
Έξοδα συμβάσεων	108	-
Αναβαλλόμενες φορολογικές απαιτήσεις	3.362	147
	455.306	427.565
Κυκλοφορούν ενεργητικό		
Αποθέματα	221.105	186.251
Εμπορικές και λοιπές απαιτήσεις	199.648	138.267
Συμβατικά περιουσιακά στοιχεία	114.327	65.166
Έξοδα συμβάσεων	1.872	1.211
Τρέχουσες φορολογικές απαιτήσεις	95	126
Παράγωγα	1.140	1.733
Διαθέσιμα και ταμειακά ισοδύναμα	65.203	69.443
	603.390	462.197
Σύνολο ενεργητικού	1.058.696	889.763
ΙΔΙΑ ΚΕΦΑΛΑΙΑ		
Μετοχικό κεφάλαιο	117.892	117.892
Διαφορά υπέρ το άρτιο	58.600	58.600
Αποθεματικά	33.273	35.591
Κέρδη/(ζημιές) εις νέον	(6.784)	(12.150)
Ίδια κεφάλαια μετόχων της Εταιρείας	202.981	199.933
Δικαιώματα μειοψηφίας	317	289
Σύνολο ιδίων κεφαλαίων	203.298	200.222
ΥΠΟΧΡΕΩΣΕΙΣ		
Μακροπρόθεσμες υποχρεώσεις		
Δάνεια	174.792	86.141
Υποχρεώσεις παροχών προσωπικού	4.320	4.273
Επιχορηγήσεις	14.655	15.436
Εμπορικές και λοιπές υποχρεώσεις	4.233	6.086
Αναβαλλόμενες φορολογικές υποχρεώσεις	16.781	21.989
	214.781	133.924
Βραχυπρόθεσμες υποχρεώσεις		
Δάνεια	363.854	362.732
Εμπορικές και λοιπές υποχρεώσεις	209.587	186.915
Συμβατικές υποχρεώσεις	62.147	4.724
Βραχυπρόθεσμες φορολογικές υποχρεώσεις	86	13
Παράγωγα	4.944	1.233
	640.618	555.617
Σύνολο υποχρεώσεων	855.399	689.541
Σύνολο ιδίων κεφαλαίων και υποχρεώσεων	1.058.696	889.763

*Ποσό ύψους 3.842 χιλιάδων ευρώ αναταξινομήθηκε από τις Μακροπρόθεσμες «Εμπορικές και λοιπές απαιτήσεις» στα «Ενσώματα πάγια», σαν αποτέλεσμα της επανεκτίμησης της Διοίκησης σχετικά με την παρουσίαση συναλλαγής προηγούμενης χρήσης που αφορούσε την παραχώρηση χρήσης γης σε συνδεδεμένη εταιρεία.

Παράρτημα Γ – Εναλλακτικά Μέτρα Απόδοσης

Παράλληλα με τα αποτελέσματα που παρουσιάζονται σύμφωνα με τα Διεθνή Πρότυπα Χρηματοοικονομικής Αναφοράς («ΔΠΧΑ»), όπως υιοθετήθηκαν από την Ευρωπαϊκή Ένωση, το παρόν δελτίο τύπου περιέχει πληροφορίες σχετικά με ορισμένα εναλλακτικά μέτρα απόδοσης που δεν καταρτίζονται σύμφωνα με τα ΔΠΧΑ («Εναλλακτικά Μέτρα Απόδοσης» ή «ΕΜΑ»). Τα ΕΜΑ που χρησιμοποιούνται στο παρόν δελτίο τύπου είναι τα εξής: **Κέρδη προ φόρων, χρηματοδοτικών και επενδυτικών αποτελεσμάτων (EBIT), Αναπροσαρμοσμένα κέρδη προ φόρων, χρηματοδοτικών και επενδυτικών αποτελεσμάτων (a-EBIT), Κέρδη προ φόρων, χρηματοδοτικών, επενδυτικών αποτελεσμάτων και αποσβέσεων (EBITDA), Αναπροσαρμοσμένα κέρδη προ φόρων, χρηματοδοτικών, επενδυτικών αποτελεσμάτων και αποσβέσεων (a-EBITDA) και Καθαρός δανεισμός.** Οι συμφωνίες με τα άμεσα συγκρίσιμα χρηματοοικονομικά μέτρα των ΔΠΧΑ παρουσιάζονται στη συνέχεια.

Πιστεύουμε ότι αυτά τα ΕΜΑ είναι σημαντικά συμπληρωματικά μέτρα των λειτουργικών και οικονομικών επιδόσεών μας και χρησιμοποιούνται συχνά από οικονομικούς αναλυτές, επενδυτές και άλλα μέρη που δραστηριοποιούνται στην αξιολόγηση εταιρειών στον κλάδο των σωλήνων χάλυβα καθώς και στον κλάδο παραγωγής, διανομής και εμπορίας καλωδίων. Παρέχοντας αυτές τις πληροφορίες μαζί με τις συμφωνίες που περιλαμβάνονται στο παρόν παράρτημα, πιστεύουμε ότι οι επενδυτές θα έχουν τη δυνατότητα να κατανοήσουν καλύτερα τις δραστηριότητές μας, τα αποτελέσματα των λειτουργιών μας και την οικονομική κατάστασή μας. Ωστόσο, αυτά τα ΕΜΑ δεν πρέπει να θεωρούνται ως εναλλακτικά αυτών που ήδη έχουν υιοθετηθεί από τα ΔΠΧΑ.

Τα EBIT, αναπροσαρμοσμένα EBIT, EBITDA και αναπροσαρμοσμένα EBITDA έχουν περιορισμούς ως αναλυτικά εργαλεία και οι επενδυτές δεν πρέπει να τα εξετάζουν μεμονωμένα ή ως υποκατάστατο της ανάλυσης των αποτελεσμάτων εκμετάλλευσης όπως αναφέρονται βάσει των ΔΠΧΑ και ενδέχεται να μην είναι συγκρίσιμα με μέτρα άλλων εταιρειών με παρεμφερή τίτλο.

Τα κέρδη προ φόρων, χρηματοδοτικών και επενδυτικών αποτελεσμάτων (**EBIT**) ορίζονται ως τα αποτελέσματα εκμετάλλευσης, όπως αναφέρονται στην Ενοποιημένη Κατάσταση Αποτελεσμάτων, συν το Μεριδίο κερδών/ζημιών από συγγενείς επιχειρήσεις, μετά από φόρους.

Τα **αναπροσαρμοσμένα EBIT** ορίζονται ως τα EBIT, με εξαίρεση τα έξοδα αναδιάρθρωσης, το αποτέλεσμα μετάλλου, τα μη πραγματοποιηθέντα κέρδη ή ζημιές από υπόλοιπα ξένων νομισμάτων και παράγωγα και λοιπά έκτακτα ή ασυνήθη έσοδα ή έξοδα.

Τα **EBITDA** ορίζονται ως κέρδη προ φόρων, χρηματοδοτικών και επενδυτικών αποτελεσμάτων μαζί με τις αποσβέσεις.

Τα **αναπροσαρμοσμένα EBITDA** ορίζονται ως τα EBITDA, με εξαίρεση τα έξοδα αναδιάρθρωσης, το αποτέλεσμα μετάλλου, τα μη πραγματοποιηθέντα κέρδη ή ζημιές από υπόλοιπα ξένων νομισμάτων και παράγωγα και λοιπά έκτακτα ή ασυνήθη έσοδα ή έξοδα.

Όλα τα ΕΜΑ υπολογίζονται συστηματικά σε ετήσια βάση.

Συμφωνία λειτουργικού κέρδους προς EBIT και EBITDA:

Ποσά σε χιλιάδες ευρώ	Καλώδια		Σωλήνες χάλυβα		Λοιπές δραστηριότητες		Σύνολο	
	2018	2017	2018	2017	2018	2017	2018	2017
Λειτουργικά κέρδη / (ζημιές)	17.808	16.684	16.417	6.803	(1.960)	(1.691)	32.265	21.796
Μερίδιο κερδών/ζημιών από συγγενείς επιχειρήσεις, μετά από φόρους	-	-	682	425	(28)	116	654	541
Κέρδη προ φόρων, χρηματοδοτικών και επενδυτικών αποτελεσμάτων (EBIT)	17.808	16.684	17.099	7.228	(1.988)	(1.576)	32.919	22.336
Αποσβέσεις	13.673	12.772	9.310	9.148	321	350	23.304	22.269
Κέρδη προ φόρων, χρηματοδοτικών, επενδυτικών αποτελεσμάτων και συνολικών αποσβέσεων (EBITDA)	31.481	29.456	26.409	16.376	(1.667)	(1.226)	56.223	44.605

Συμφωνία EBIT προς αναπροσαρμοσμένο-EBIT και αναπροσαρμοσμένο-EBITDA:

Ποσά σε χιλιάδες ευρώ	Καλώδια		Σωλήνες χάλυβα		Λοιπές δραστηριότητες		Σύνολο	
	2018	2017	2018	2017	2018	2017	2018	2017
EBIT	17.808	16.684	17.099	7.228	(1.988)	(1.576)	32.919	22.336
Αποτέλεσμα μετάλλου (1)	1.679	3.147	173	217	-	-	1.852	3.364
Μη πραγματοποιηθέντα (κέρδη)/ζημιές από υπόλοιπα ξένων νομισμάτων και παράγωγα	(355)	931	2.136	-	-	-	1.781	931
Έξοδα αναδιάρθρωσης	-	99	-	-	-	-	-	99
Έκτακτη πρόβλεψη απομείωσης για επισφαλείς απαιτήσεις	-	-	-	8.883	-	-	-	8.883
Έκτακτα νομικά έξοδα (2)	-	-	906	-	-	-	906	-
Λοιπά έκτακτα ή ασυνήθη (έσοδα)/έξοδα (3)	1.999	(438)	(19)	(1)	(10)	(51)	1.970	(489)
Αναπροσαρμοσμένα κέρδη προ φόρων, χρηματοδοτικών και επενδυτικών αποτελεσμάτων (a-EBIT)	21.131	20.424	20.295	16.326	(1.998)	(1.627)	39.428	35.124
Αποσβέσεις	13.673	12.772	9.310	9.148	321	350	23.304	22.269
Αναπροσαρμοσμένα κέρδη προ φόρων, χρηματοδοτικών, επενδυτικών αποτελεσμάτων και συνολικών αποσβέσεων (a-EBITDA)	34.804	33.195	29.605	25.475	(1.677)	(1.277)	62.732	57.393

(1) Το αποτέλεσμα μετάλλου είναι η επίδραση στα αποτελέσματα που προκύπτει από διακυμάνσεις των τιμών αγοράς των υποκείμενων μετάλλων (σιδηρούχα και μη σιδηρούχα) που χρησιμοποιούν οι θυγατρικές της Cenergy Holdings ως πρώτες ύλες στις παραγωγικές διαδικασίες παραγωγής των τελικών προϊόντων τους.

Η υστέρηση τιμής μετάλλων προκύπτει λόγω:

- (i) του χρονικού διαστήματος που μεσολαβεί ανάμεσα στην τιμολόγηση των αγορών μετάλλων, την κατοχή και επεξεργασία των μετάλλων, και στην τιμολόγηση της πώλησης των τελικών αποθεμάτων στους πελάτες,
- (ii) της επίδρασης του υπολοίπου αποθεμάτων κατά την αρχή της περιόδου (το οποίο, με τη σειρά του, επηρεάζεται από τις τιμές μετάλλων των προηγούμενων περιόδων) στο ποσό που αναφέρεται ως Κόστος Πωληθέντων, λόγω της χρησιμοποιούμενης μεθόδου κοστολόγησης (π.χ. σταθμισμένος μέσος όρος),
- (iii) ορισμένων συμβάσεων πελατών που περιέχουν δεσμεύσεις σταθερών τιμών και έχουν ως αποτέλεσμα την έκθεση σε μεταβολές των τιμών των μετάλλων για το χρονικό διάστημα από τη στιγμή που ορίζεται η τιμή πώλησης έως τη στιγμή της πραγματικής πώλησης.

Οι θυγατρικές του κλάδου καλωδίων εφαρμόζουν αντιστοίχιση των αγορών και των πωλήσεων, ή παράγωγα μέσα, προκειμένου να ελαχιστοποιηθεί η επίδραση της υστέρησης τιμής μετάλλων στα αποτελέσματά τους. Ωστόσο, θα υπάρχει πάντα κάποια επίδραση (θετική ή αρνητική) στα αποτελέσματα, δεδομένου ότι στον κλάδο καλωδίων μέρος των αποθεμάτων αντιμετωπίζεται ως πάγιο ενεργητικό και δεν αντισταθμίζεται. Στον κλάδο των σωλήνων χάλυβα δεν είναι δυνατή η αντιστάθμιση εμπορευμάτων.

- (2) Νομικές συμβουλευτικές υπηρεσίες σχετικά με την έρευνα για επιβολή εξισωτικών δασμών (antidumping duty investigation) στις ΗΠΑ
- (3) Στα λοιπά έκτακτα ή ασυνήθη (έσοδα)/έξοδα για το 2018 περιλαμβάνονται κυρίως ζημίες 2 εκ. ευρώ από εξωδικαστικό συμβιβασμό, ενώ για το 2017 περιλαμβάνονται κυρίως τα έσοδα από νομική υπόθεση που κατέληξε υπέρ της Fulgor.

Συμφωνία δανείων προς Καθαρό δανεισμό:

Ποσά σε χιλιάδες ευρώ	Καλώδια		Σωλήνες χάλυβα		Λοιπές δραστηριότητες		Σύνολο	
	2018	2017	2018	2017	2018	2017	2018	2017
Δάνεια - μακροπρόθεσμα	123.954	49.853	50.615	36.287	223	-	174.792	86.141
Δάνεια - βραχυπρόθεσμα	196.784	215.613	167.070	147.119	-	-	363.854	362.732
Διαθέσιμα και ταμειακά ισοδύναμα	(29.571)	(10.264)	(34.679)	(58.182)	(954)	(998)	(65.203)	(69.443)
Καθαρός δανεισμός	291.167	255.203	183.007	125.224	(731)	(998)	473.442	379.429