

ΔΕΛΤΙΟ ΤΥΠΟΥ

Αποτελέσματα Ομίλου ΕΤΕ: Β' Τρίμηνο 2018

- **Εκπλήρωση του στόχου του Ενιαίου Εποπτικού Μηχανισμού για το 2018**
 - Η ΕΤΕ ολοκλήρωσε στις αρχές Ιουλίου την πώληση χαρτοφυλακίου μη εξυπηρετούμενων μη εξασφαλισμένων δανείων Λιανικής και Μικρών Επιχειρήσεων στην Ελλάδα, το ανεξόφλητο κεφάλαιο του οποίου ανέρχεται σε €2,0 δισ. περίπου. Το τίμημα της συναλλαγής, το οποίο διαμορφώθηκε σε περίπου 6% του συνολικού ανεξόφλητου κεφαλαίου, ενίσχυσε το δείκτη CET 1 της Τράπεζας κατά περίπου 18 μ.β.
 - Η μείωση των Μη Εξυπηρετούμενων Ανοιγμάτων υπερβαίνει το στόχο του Ενιαίου Εποπτικού Μηχανισμού (EEM) για το Β' τρίμηνο του 2018 κατά €1,3 δισ., με την Τράπεζα να επιτυγχάνει ήδη τον στόχο του EEM για το οικονομικό έτος 2018
 - Τα εγχώρια Μη Εξυπηρετούμενα Ανοίγματα (NPEs) μειώθηκαν κατά €0,5 δισ. σε τριμηνιαία βάση, αντανakλώντας αρνητικό ρυθμό δημιουργίας νέων Μη Εξυπηρετούμενων Ανοιγμάτων (€0,3 δισ.), με το υπόλοιπο να προέρχεται από λογιστικές διαγραφές
 - Στην Ελλάδα, οι δείκτες κάλυψης Μη Εξυπηρετούμενων Ανοιγμάτων και δανείων σε καθυστέρηση άνω των 90 ημερών από σωρευμένες προβλέψεις ανήλθαν σε 60% και 84%, αντίστοιχα
 - Οι εγχώριοι δείκτες Μη Εξυπηρετούμενων Ανοιγμάτων και δανείων σε καθυστέρηση άνω των 90 ημερών διαμορφώθηκαν σε 43% και 30%, αντίστοιχα
 - Το εγχώριο κόστος πιστωτικού κινδύνου (CoR) μειώθηκε σε 48 μ.β. από 167 μ.β. το Α' τρίμηνο του 2018, ενσωματώνοντας ανακτήσεις προβλέψεων σχετιζόμενες με την πώληση του χαρτοφυλακίου μη εξυπηρετούμενων δανείων ύψους €2 δισ. Εξαιρουμένων των εν λόγω ανακτήσεων, το κόστος πιστωτικού κινδύνου διαμορφώνεται σε σημαντικά χαμηλότερα επίπεδα σε σχέση με το προηγούμενο τρίμηνο (περίπου στις 110 μ.β.), οδηγώντας την επιστροφή της Τράπεζας σε οργανική κερδοφορία

- **Ο δείκτης Κάλυψης Ρευστότητας (LCR) υπερβαίνει το 100%. Εισροές καταθέσεων στην Ελλάδα άψους €0,9 δισ.**
 - Η χρηματοδότηση από το Ευρωσύστημα ανέρχεται σε μόλις €2,8 δισ. και αντανakλά το πρόγραμμα στοχευμένων συναλλαγών μακροχρόνιας αναχρηματοδότησης (targeted longer-term refinancing operations - TLTROs) της Ευρωπαϊκής Κεντρικής Τράπεζας (ΕΚΤ)
 - Με μηδενική εξάρτηση από τον Έκτακτο Μηχανισμό Ρευστότητας της Τράπεζας της Ελλάδος (ΕΛΑ) από τα τέλη Νοεμβρίου 2017, ο δείκτης Κάλυψης Ρευστότητας (Liquidity Coverage Ratio - LCR) ανέρχεται σε 117%
 - Η απόφαση από την ΕΚΤ τον Αύγουστο του 2018 για άρση της κατ' εξαίρεση αποδοχής ομολόγων και εντόκων γραμματίων του Ελληνικού Δημοσίου ως αποδεκτών ενεχυρών στις πράξεις κύριας αναχρηματοδότησης δεν επηρεάζει το κόστος χρηματοδότησης της ΕΤΕ, καθώς τα ελληνικά ομόλογα και έντοκα γραμμάτια αντικαταστάθηκαν με καλυμμένα ομόλογα υψηλής διαβάθμισης (BBB-)
 - Οι εγχώριες καταθέσεις αυξήθηκαν κατά 2% σε τριμηνιαία βάση, παρά τη συνεχιζόμενη χαλάρωση των περιορισμών στην κίνηση κεφαλαίων



➤ **Δείκτης CET1 στο 16,2%**

- Ο δείκτης Κύριων Βασικών Ιδίων Κεφαλαίων (CET1) ανέρχεται σε 16,2% και ενσωματώνει την απομείωση της αξίας των θυγατρικών της ΕΤΕ σε Ρουμανία και Αλβανία, ως αποτέλεσμα της συμφωνίας για πώληση σε τιμή χαμηλότερη από την εύλογη αξία τους
- Λαμβάνοντας υπόψη τα κέρδη μετά από φόρους του Α' εξαμήνου 2018, καθώς και το όφελος από τη μείωση των σταθμισμένων στοιχείων ενεργητικού μετά την ολοκλήρωση της πώλησης της θυγατρικής μας στην Αλβανία τον Ιούλιο, ο δείκτης CET1 διαμορφώνεται σε 16,4% και σε 13,0%, με πλήρη επίπτωση από την εφαρμογή του ΔΠΧΠ 9

➤ **Κέρδη από συνεχιζόμενες δραστηριότητες προ φόρων ύψους €41 εκατ. το Α' εξάμηνο του 2018 σε επίπεδο Ομίλου έναντι ζημιών €59 εκατ. το Α' εξάμηνο του 2017**

- Η οργανική κερδοφορία στην Ελλάδα αντικατοπτρίζει τη σημαντική αποκλιμάκωση του κόστους πιστωτικού κινδύνου (-168 μ.β. σε ετήσια βάση), αντισταθμίζοντας πλήρως τη μείωση των οργανικών εσόδων
- Στην Ελλάδα, τα καθαρά έσοδα από τόκους διαμορφώθηκαν σε €523 εκατ. (-23% σε ετήσια βάση), αντανακλώντας την αρνητική επίπτωση από την εφαρμογή του ΔΠΧΠ 9 (Α' τρίμηνο) και την ανατιμολόγηση στεγαστικών δανείων ύψους €0,8 δισ., τα οποία είναι συνδεδεμένα με το επιτόκιο εντόκων γραμματίων του Ελληνικού Δημοσίου διάρκειας ενός έτους (Β' τρίμηνο)
- Στην Ελλάδα, οι λειτουργικές δαπάνες διαμορφώθηκαν σε €433 εκατ. το Α' εξάμηνο του 2018 (+3% σε ετήσια βάση), λόγω της αύξησης των γενικών και διοικητικών εξόδων (+6% σε ετήσια βάση), η οποία όμως οφείλονται σε εποχικούς παράγοντες που αναμένεται να αντιστραφούν στο Β' εξάμηνο
- Οι λειτουργικές δαπάνες θα μειωθούν μετά την ολοκλήρωση του τρέχοντος Προγράμματος Εθελουσίας Εξόδου Προσωπικού, το οποίο αφορά σε 500 περίπου εργαζόμενους από το δίκτυο και τις διοικητικές υπηρεσίες. Το Πρόγραμμα Εθελουσίας Εξόδου Προσωπικού, το συνολικό κόστος του οποίου έχει επιβαρύνει το Β' τρίμηνο του 2018, βαίνει προς ολοκλήρωση και αναμένεται να ωφελήσει τις δαπάνες προσωπικού στο Β' εξάμηνο του 2018
- Οι προβλέψεις για επισφαλή δάνεια στην Ελλάδα μειώθηκαν κατά 64% σε ετήσια βάση και διαμορφώθηκαν σε €156 εκατ. το Α' εξάμηνο του 2018 (κόστος πιστωτικού κινδύνου 108 μ.β.), οδηγώντας την Τράπεζα σε οργανική κερδοφορία ύψους €50 εκατ. έναντι ζημιών €53 εκατ. το Α' εξάμηνο του 2017

Αθήνα, 31 Αυγούστου 2018



Τα αποτελέσματα του Β' τριμήνου 2018 της ΕΤΕ καταδεικνύουν τη συνεχή βελτίωση του Ισολογισμού και σηματοδοτούν την αντιστροφή των τάσεων στα αποτελέσματα του Ομίλου. Πράγματι, μετά την επιστροφή της Τράπεζας σε θετικά λειτουργικά αποτελέσματα κατά το Α' τρίμηνο, η οργανική κερδοφορία συνεχίζει να ισχυροποιείται στο Β' τρίμηνο του 2018.

Αναφορικά με την ποιότητα του δανειακού χαρτοφυλακίου, η ΕΤΕ ολοκλήρωσε επιτυχώς την πώληση χαρτοφυλακίου μη εξυπηρετούμενων μη εξασφαλισμένων δανείων στην Ελλάδα, το ανεξόφλητο κεφάλαιο του οποίου ανέρχεται σε €2,0 δισ. περίπου. Η εν λόγω συναλλαγή ενίσχυσε το δείκτη CET 1 της Τράπεζας κατά περίπου 18 μ.β. Επιπρόσθετα, η ΕΤΕ σημείωσε μείωση των Μη Εξυπηρετούμενων Ανοιγμάτων για 9^ο συνεχόμενο τρίμηνο, υπερβαίνοντας το στόχο του Ενιαίου Εποπτικού Μηχανισμού (ΕΕΜ) για το Β' τρίμηνο κατά περίπου €1,3 δισ. Ως αποτέλεσμα, η Τράπεζα επιτυγχάνει ήδη το στόχο του ΕΕΜ για το 2018, στοχεύοντας στη διατήρηση του σημαντικού αυτού αποθέματος κατά τη διάρκεια του Β' εξαμήνου.

Από πλευράς ρευστότητας, η ΕΤΕ διατηρεί ένα σημαντικό απόθεμα ρευστότητας μετά την πλήρη αποδέσμευσή μας από τον ΕΛΑ το Νοέμβριο του 2017. Η απόφαση της ΕΚΤ για άρση της κατ' εξαίρεση αποδοχής ομολόγων και εντόκων γραμματίων του Ελληνικού Δημοσίου ως αποδεκτών ενεχύρων στις πράξεις κύριας αναχρηματοδότησης έχει μηδενική επίπτωση στο κόστος χρηματοδότησής μας. Σημειώνουμε ότι, η χρηματοδότηση από την ΕΚΤ αντανakλά αποκλειστικά το πρόγραμμα στοχευμένων συναλλαγών μακροχρόνιας αναχρηματοδότησης (TLTROs), με το Δείκτη Κάλυψης Ρευστότητας της Τράπεζας να ανέρχεται σε 117% τον Ιούλιο.

Όσον αφορά τις επιδόσεις σε επίπεδο κερδοφορίας, η ΕΤΕ παρουσίασε λειτουργικά κέρδη ύψους €44 εκατ. από €25 εκατ. το προηγούμενο τρίμηνο, ως αποτέλεσμα της σημαντικής αποκλιμάκωσης του κόστους πιστωτικού κινδύνου. Τα κέρδη προ προβλέψεων θεωρούμε ότι άγγιξαν το χαμηλότερο σημείο τους κατά το Β' τρίμηνο, με τη χρηματοδότηση επιχειρήσεων, την ενίσχυση των εσόδων από προμήθειες και τη μείωση των λειτουργικών εξόδων να αναμένεται να συμβάλουν στην ανάκαμψη των αποτελεσμάτων του Ομίλου. Ειδικότερα, οι κυριότεροι παράγοντες που θα συντελέσουν στην ενίσχυση της κερδοφορίας μας στο βραχυπρόθεσμο διάστημα είναι το κόστος πιστωτικού κινδύνου σε επίπεδα της τάξεως των 110 μ.β. περίπου, το Πρόγραμμα Εθελουσίας Εξόδου Προσωπικού, το οποίο αφορά σε 500 περίπου εργαζόμενους και αναμένεται να ολοκληρωθεί άμεσα, καθώς και η περαιτέρω περιστολή των γενικών και διοικητικών εξόδων.

Αθήνα, 31 Αυγούστου 2018

Παύλος Μυλωνάς

Διευθύνων Σύμβουλος ΕΤΕ



Κατάσταση Αποτελεσμάτων | Όμιλος

€ εκατ.	A' εξάμηνο 2018	A' εξάμηνο 2017	Δ	B' τρίμηνο 2018	A' τρίμηνο 2018	Δ
Καθαρά έσοδα από τόκους ¹	564	728	-23%	276	289	-4%
Καθαρά έσοδα από προμήθειες	122	118	+3%	59	62	-5%
Οργανικά έσοδα	686	846	-19%	335	351	-5%
Έσοδα από χρημ/κες πράξεις και λοιπά έσοδα ¹	9	10	-10%	(16)	25	--
Καθαρά λειτουργικά έσοδα	695	856	-19%	319	376	-15%
Λειτουργικές δαπάνες	(468)	(457)	+2%	(238)	(231)	+3%
Οργανικά κέρδη / (ζημίες) προ προβλέψεων	218	389	-44%	97	120	-19%
Κέρδη / (ζημίες) προ προβλέψεων	227	399	-43%	81	145	-44%
Προβλέψεις για επισφαλή δάνεια	(158)	(432)	-64%	(38)	(120)	-69%
Λειτουργικά κέρδη / (ζημίες)	69	(33)	--	44	25	+73%
Λοιπές προβλέψεις	(10)	(9)	+14%	(11)	1	--
Κέρδη / (ζημίες) προ φόρων	59	(42)	n/m	33	26	+25%
Φόροι	(18)	(17)	+4%	(12)	(6)	>100%
Κέρδη / (ζημίες) (συνεχιζόμενες δραστ/τητες)	41	(59)	--	21	20	+3%
Κέρδη / (ζημίες) (διακοπείσες δραστηριότητες) ²	38	(68)	--	14	24	-41%
Δικαιώματα μειοψηφίας	(20)	(16)	+21%	(10)	(10)	-6%
Μη επαναλαμβανόμενα έσοδα / (έξοδα) ³	(40)	-	--	(40)	-	--
Κέρδη / (ζημίες) περιόδου	19	(143)	--	(15)	34	--

¹ Για λόγους συγκρισιμότητας, τα καθαρά έσοδα από τόκους και τα έσοδα από χρηματοοικονομικές πράξεις των προηγούμενων περιόδων έχουν αναπροσαρμοστεί για την αναταξινόμηση του δανείου στο Ελληνικό Δημόσιο (Titlos) από τα καθαρά έσοδα από τόκους στα έσοδα από χρηματοοικονομικές πράξεις, λόγω της υιοθέτησης του ΔΠΧΠ 9

² Οι ζημίες για το A' εξάμηνο του 2017 περιλαμβάνουν την απομείωση της αξίας των θυγατρικών ρ της ΕΤΕ σε Ρουμανία και Σερβία ύψους €151 εκατ., ως αποτέλεσμα της συμφωνίας για πώληση σε τιμή χαμηλότερη από την εύλογη αξία τους

³ Κόστος Εθελουσίας Προσωπικού

Κατάσταση Χρηματοοικονομικής Θέσης¹ | Όμιλος

€ εκατ.	B' τρίμηνο 2018	A' τρίμηνο 2018	Δ' τρίμηνο 2017 ²	Γ' τρίμηνο 2017	B' τρίμηνο 2017	A' τρίμηνο 2017
Ενεργητικό	62 854	61 554	61 404	65 843	69 873	75 557
Δάνεια (προ προβλέψεων)	40 416	41 024	42 103	42 972	43 545	44 275
Σωρευμένες προβλέψεις	(10 118)	(10 439)	(11 135)	(10 868)	(10 937)	(11 144)
Δάνεια (μετά προβλέψεων)	30 298	30 585	30 896	32 103	32 608	33 131
Χαρτοφυλάκιο επενδύσεων	8 068	8 130	9 221	11 996	15 322	16 634
Καταθέσεις	41 228	40 311	40 265	38 568	38 098	37 904
Ίδια κεφάλαια	5 088	5 159	5 149	6 757	6 762	6 913
Ενσώματα Ίδια κεφάλαια	4 952	5 028	5 017	6 635	6 640	6 798

¹ Η Κατάσταση Χρηματοοικονομικής Θέσης του Ομίλου έχει αναπροσαρμοστεί για τις συμφωνηθείσες αποπενδύσεις από τις θυγατρικές Εθνική Ασφαλιστική, Banca Romaneasca, οι οποίες έχουν ταξινομηθεί ως μη κυκλοφορούντα περιουσιακά στοιχεία προοριζόμενα προς πώληση και υποχρεώσεις σχετιζόμενες με μη κυκλοφορούντα περιουσιακά στοιχεία προοριζόμενα προς πώληση

² Η Κατάσταση Χρηματοοικονομικής Θέσης του Ομίλου το Δ' τρίμηνο του 2017 έχει αναπροσαρμοστεί με βάση τα ΔΛΠΧ 9

Κύριοι Δείκτες | Όμιλος

	A' εξάμηνο 2018	B' τρίμηνο 2018	A' τρίμηνο 2018	Οικονομικό έτος 2017	A' εξάμηνο 2017	B' τρίμηνο 2017
Ρευστότητα						
Δάνεια (μετά προβλέψεων) προς καταθέσεις ¹	74%	74%	76%	77%	86%	86%
Χρηματοδότηση ELA (€ δισ.)	--	--	--	--	3.8	3.8
Δείκτης Κάλυψης Ρευστότητας (LCR ratio) ²	86%	86%	66%	41%	--	--
Κερδοφορία						
Καθαρό επιτοκιακό περιθώριο ³ (μ.β.)	278	270	287	312	315	315
Κόστος πιστωτικού κινδύνου (μ.β.)	103	50	156	243	261	243
Καθαρό επιτοκιακό περιθώριο ³ προσαρμοσμένο στον κίνδυνο (μ.β.) ⁴	175	220	131	69	54	72
Ποιότητα δανειακού χαρτοφυλακίου						
Δείκτης Μη Εξυπηρετούμενων Ανοιγμάτων	42,1%	42,1%	42,7%	43,7%	45,1%	45,1%
Δείκτης κάλυψης Μη Εξυπηρετούμενων Ανοιγμάτων ¹	60,2%	60,2%	60,2%	61,2%	55,7%	55,7%
Κεφαλαιακή επάρκεια						
Δείκτης CET1	16,2%	16,2%	16,5%	17,0%	16,5%	16,5%
Σταθμισμένα στοιχεία ενεργητικού (€ δισ.)	36,1	36,1	36,2	37,3	39,0	39,0

¹ Ο δείκτης δανείων (μετά προβλέψεων) προς καταθέσεις και το ποσοστό κάλυψης Μη Εξυπηρετούμενων Ανοιγμάτων για το Δ' τρίμηνο του 2017 είναι αναπροσαρμοσμένα με βάση το ΔΠΧΠ 9

² Ο δείκτης LCR στο 117% στο τέλος Ιουλίου, 2018

³ Το καθαρό επιτοκιακό περιθώριο είναι αναπροσαρμοσμένο με βάση το ΔΠΧΠ 9

⁴ Το καθαρό επιτοκιακό περιθώριο πλην του κόστους πιστωτικού κινδύνου



Κατάσταση Αποτελεσμάτων | Ελλάδα

€ εκατ.	Α' εξάμηνο 2018	Α' εξάμηνο 2017	Δ	Β' τρίμηνο 2018	Α' τρίμηνο 2018	Δ
Καθαρά έσοδα από τόκους ¹	523	681	-23%	255	269	-5%
Καθαρά έσοδα από προμήθειες	110	107	+3%	54	57	-5%
Οργανικά έσοδα	633	788	-20%	308	325	-5%
Έσοδα από χρημ/κες πράξεις και λοιπά έσοδα ¹	5	11	-55%	(17)	22	--
Καθαρά λειτουργικά έσοδα	638	799	-20%	291	347	-16%
Λειτουργικές δαπάνες	(433)	(421)	+3%	(220)	(213)	+3%
Οργανικά κέρδη / (ζημίες) προ προβλέψεων	201	368	-45%	88	112	-21%
Κέρδη / (ζημίες) προ προβλέψεων	206	378	-46%	72	134	-47%
Προβλέψεις για επισφαλή δάνεια	(156)	(431)	-64%	(35)	(121)	-72%
Λειτουργικά κέρδη / (ζημίες)	50	(53)	--	37	13	>100%
Λοιπές προβλέψεις	(9)	(7)	+23%	(10)	1	--
Κέρδη / (ζημίες) προ φόρων	41	(60)	--	27	14	+87%
Φόροι	(13)	(13)	-2%	(8)	(4)	91%
Κέρδη / (ζημίες) (συνεχιζόμενες δραστ/τητες)	28	(73)	--	18	10	+86%
Κέρδη / (ζημίες) (διακοπείσες δραστηριότητες)	40	34	+17%	15	25	-41%
Δικαιώματα μειοψηφίας	(18)	(15)	+23%	(9)	(9)	-4%
Μη επαναλαμβανόμενα έσοδα / (έξοδα) ²	(40)	--	--	(40)	--	--
Κέρδη / (ζημίες) περιόδου	10	(54)	--	(16)	26	--

¹ Για λόγους συγκρισιμότητας, τα καθαρά έσοδα από τόκους και τα έσοδα από χρηματοοικονομικές πράξεις των προηγούμενων περιόδων έχουν αναπροσαρμοστεί για την αναταξινόμηση του δανείου στο Ελληνικό Δημόσιο (Titlos) από τα καθαρά έσοδα από τόκους στα έσοδα από χρηματοοικονομικές πράξεις, λόγω της υιοθέτησης του ΔΠΧΠ 9

² Κόστος Εθελουσίας Εξόδου Προσωπικού

Κατάσταση Αποτελεσμάτων | ΝΑ Ευρώπη

€ εκατ.	Α' εξάμηνο 2018	Α' εξάμηνο 2017	Δ	Β' τρίμηνο 2018	Α' τρίμηνο 2018	Δ
Καθαρά έσοδα από τόκους ¹	41	47	-12%	21	20	+6%
Καθαρά έσοδα από προμήθειες	11	11	+3%	6	6	0%
Οργανικά έσοδα	53	58	-9%	27	26	+5%
Έσοδα από χρημ/κες πράξεις και λοιπά έσοδα ¹	4	(1)	--	1	3	-67%
Καθαρά λειτουργικά έσοδα	57	58	-2%	28	29	-2%
Λειτουργικές δαπάνες	(36)	(36)	-2%	(18)	(18)	+3%
Οργανικά κέρδη / (ζημίες) προ προβλέψεων	17	22	-21%	9	8	+9%
Κέρδη / (ζημίες) προ προβλέψεων	21	21	-2%	10	11	-9%
Προβλέψεις για επισφαλή δάνεια	(2)	(1)	+46%	(3)	1	--
Λειτουργικά κέρδη / (ζημίες)	19	20	-5%	7	12	-45%
Λοιπές προβλέψεις	(1)	(1)	-42%	(1)	(0)	>100%
Κέρδη / (ζημίες) προ φόρων	18	19	-3%	6	12	-48%
Φόροι	(5)	(4)	+26%	(3)	(1)	>100%
Κέρδη / (ζημίες) (συνεχιζόμενες δραστ/τητες)	13	15	-10%	3	11	-74%
Κέρδη / (ζημίες) (διακοπείσες δραστηριότητες) ²	(2)	(102)	-98%	(1)	(1)	-36%
Δικαιώματα μειοψηφίας	(1)	(1)	0%	(1)	(1)	-29%
Κέρδη / (ζημίες) περιόδου	10	(89)	--	1	9	-84%

Ποιότητα Δανειακού Χαρτοφυλακίου

Η μείωση των **Μη Εξυπηρετούμενων Ανοιγμάτων (NPEs)** συνεχίστηκε στο Β' τρίμηνο του 2018 και διαμορφώθηκε σε €0,5 δισ. σε σχέση με το προηγούμενο τρίμηνο, εκ των οποίων €0,3 δισ. αφορούν στον αρνητικό **ρυθμό δημιουργίας νέων Μη Εξυπηρετούμενων Ανοιγμάτων** ύψους και €0,2 δισ. σε διαγραφές πλήρως καλυμμένων από προβλέψεις δανείων.

Η τριμηνιαία μεταβολή ενσωματώνει επίσης την πώληση στις αρχές Ιουλίου χαρτοφυλακίου μη εξυπηρετούμενων μη εξασφαλισμένων δανείων Λιανικής και Μικρών Επιχειρήσεων στην Ελλάδα, το ανεξόφλητο κεφάλαιο του οποίου ανέρχεται σε €2,0 δισ. περίπου. Το τίμημα της συναλλαγής, το οποίο διαμορφώθηκε σε περίπου 6% του συνολικού ανεξόφλητου κεφαλαίου, ενίσχυσε το δείκτη CET1 της Τράπεζας κατά περίπου 18 μ.β.

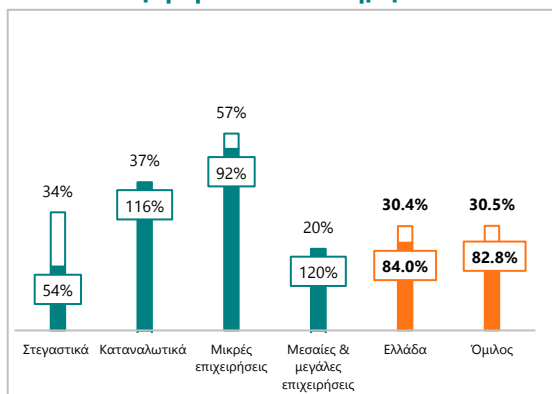
Μετά την εν λόγω πώληση, η Τράπεζα εκπληρώνει ήδη το στόχο του EEM για το 2018, διατηρώντας παράλληλα ένα απόθεμα ύψους €1,3 δισ. Η συνολική μείωση των Μη Εξυπηρετούμενων Ανοιγμάτων από το τέλος του 2015 ανέρχεται σε €5,5 δισ. και αντικατοπτρίζει αρνητικό ρυθμό δημιουργίας νέων επισφαλειών ύψους €2,1 δισ., με το υπόλοιπο να προέρχεται από λογιστικές διαγραφές δανείων (€3,4 δισ.), η πλειοψηφία των οποίων περιλήφθηκε στην πρόσφατη πώληση.

Ο εγχώριος **δείκτης Μη Εξυπηρετούμενων Ανοιγμάτων** μειώθηκε κατά 50 μ.β. σε τριμηνιαία βάση σε 42,6% το Β' τρίμηνο του 2018, με το αντίστοιχο **ποσοστό κάλυψης από σωρευμένες προβλέψεις** να διαμορφώνεται σε 60,1% στην Ελλάδα.

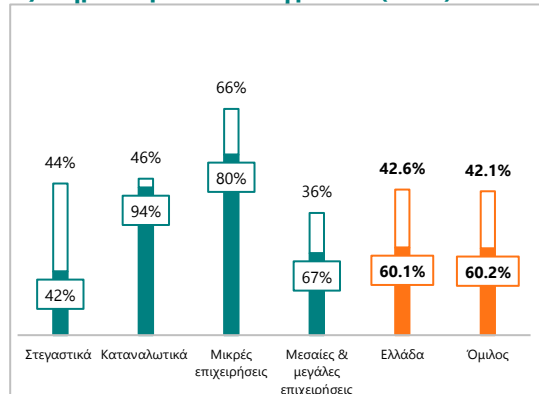
Στην Ελλάδα, ο **ρυθμός δημιουργίας νέων δανείων σε καθυστέρηση άνω των 90 ημερών** επίσης παρέμεινε σε αρνητικά επίπεδα (-€199 εκατ. από -€57 εκατ. το Α' τρίμηνο του 2018). Ο **δείκτης δανείων σε καθυστέρηση άνω των 90 ημερών** βελτιώθηκε σε 30,4% (-50 μ.β. σε τριμηνιαία βάση), με την **κάλυψη δανείων σε καθυστέρηση άνω των 90 ημερών** από σωρευμένες προβλέψεις να διαμορφώνεται σε 84,0% στην Ελλάδα (82,8% σε επίπεδο Ομίλου).

Στη ΝΑ Ευρώπη¹, ο δείκτης δανείων σε καθυστέρηση άνω των 90 ημερών διαμορφώθηκε σε 31,8% το Β' τρίμηνο του 2018, με το δείκτη κάλυψης δανείων σε καθυστέρηση άνω των 90 ημερών από σωρευμένες προβλέψεις να ανέρχεται σε 62,8%.

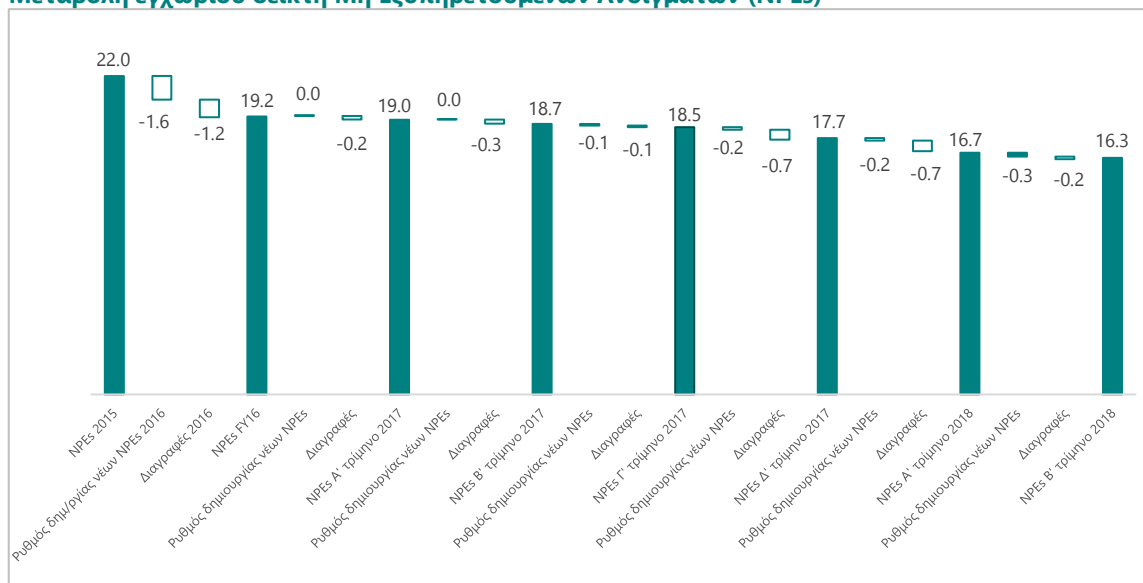
Εγχώριοι δείκτες και ποσοστά κάλυψης δανείων σε καθυστέρηση άνω των 90 ημερών



Εγχώριοι δείκτες και ποσοστά κάλυψης Μη Εξυπηρετούμενων Ανοιγμάτων (NPEs)



¹ Περιλαμβάνει τις δραστηριότητες του Ομίλου σε Κύπρο και ΠΓΜΔ

Μεταβολή εγχώριου δείκτη Μη Εξυπηρετούμενων Ανοιγμάτων (NPEs)**Ρευστότητα**

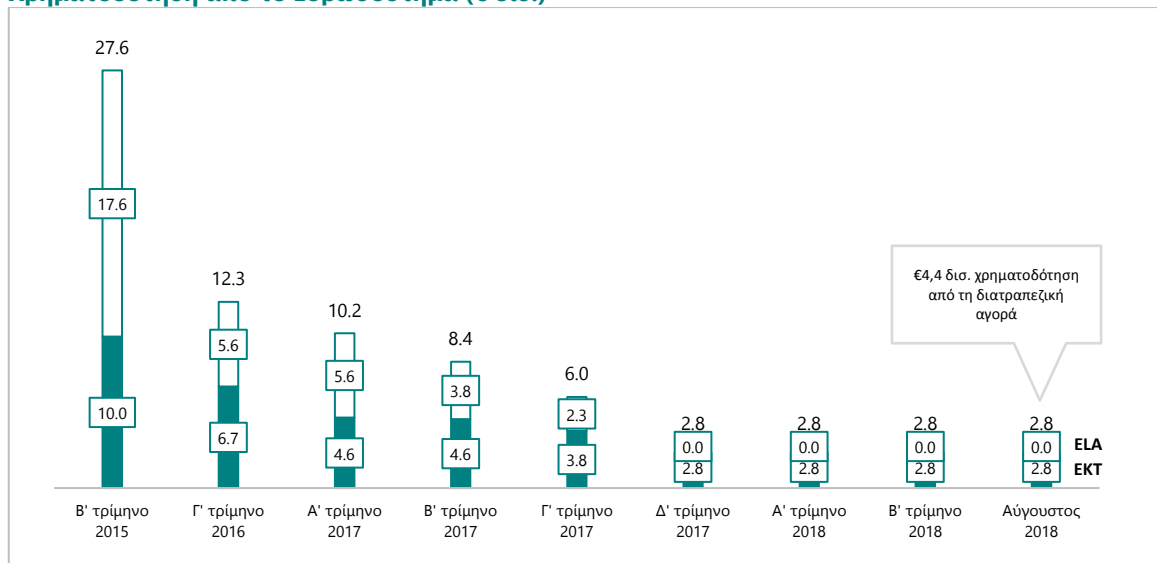
Οι **καταθέσεις** του Ομίλου ενισχύθηκαν κατά 2,3% σε τριμηνιαία βάση και διαμορφώθηκαν σε €41,2 δισ. το Β' τρίμηνο του 2018, αντανakλώντας κυρίως τις θετικές εξελίξεις στον εγχώριο τραπεζικό κλάδο. Στην Ελλάδα, οι καταθέσεις αυξήθηκαν κατά €866 εκατ. σε σχέση με το προηγούμενο τρίμηνο σε €39,3 δισ. Οι καταθέσεις στη Ν.Α. Ευρώπη¹ ενισχύθηκαν κατά 2,7% σε τριμηνιαία βάση σε €1,9 δισ. Σε σχέση με το Α' εξάμηνο του 2017, οι καταθέσεις του Ομίλου αυξήθηκαν κατά 8,2% σε ετήσια βάση, αντανakλώντας εγχώριες εισροές καταθέσεων ύψους €3,0 δισ., παρά τη συνεχιζόμενη χαλάρωση των περιορισμών στην κίνηση κεφαλαίων.

Ως αποτέλεσμα των ανωτέρω, ο **δείκτης Δανείων προς Καταθέσεις** βελτιώθηκε περαιτέρω σε 73% στην Ελλάδα (75% το Α' τρίμηνο του 2018) και σε 74% σε επίπεδο Ομίλου.

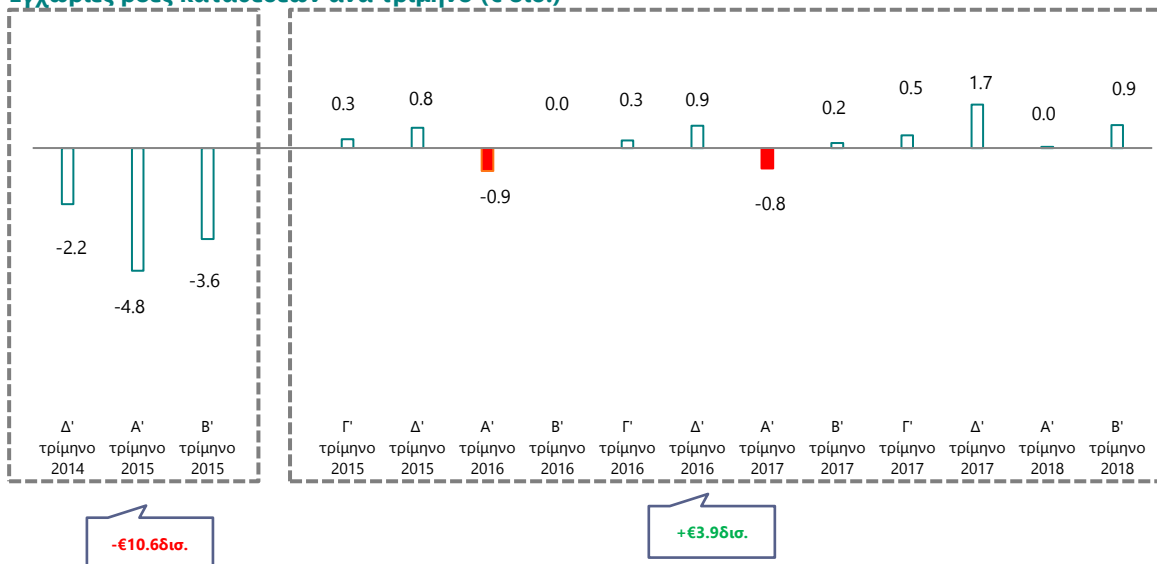
Η **χρηματοδότηση από το Ευρωσύστημα** διατηρείται σε μόλις €2,8 δισ. τον Αύγουστο του 2018 από €12,3 δισ. το τέλος του Δ' τριμήνου του 2016 και αφορά αποκλειστικά στο πρόγραμμα στοχευμένων συναλλαγών μακροχρόνιας αναχρηματοδότησης της ΕΚΤ. Μετά την αποπληρωμή του ELA στο τέλος Νοεμβρίου 2017, ο δείκτης Κάλυψης Ρευστότητας (LCR) ανέρχεται σε 117%.

Η απόφαση από την ΕΚΤ τον Αύγουστο του 2018 για άρση της κατ' εξαίρεση αποδοχής ομολόγων και εντόκων γραμματίων του Ελληνικού Δημοσίου ως αποδεκτών ενεχύρων στις πράξεις κύριας αναχρηματοδότησης δεν επηρεάζει το κόστος χρηματοδότησης της ΕΤΕ, καθώς τα ελληνικά ομόλογα και έντοκα γραμμάτια αντικαταστάθηκαν με καλυμμένα ομόλογα υψηλής διαβάθμισης της ΕΤΕ.

Χρηματοδότηση από το Ευρωσύστημα (€ δισ.)



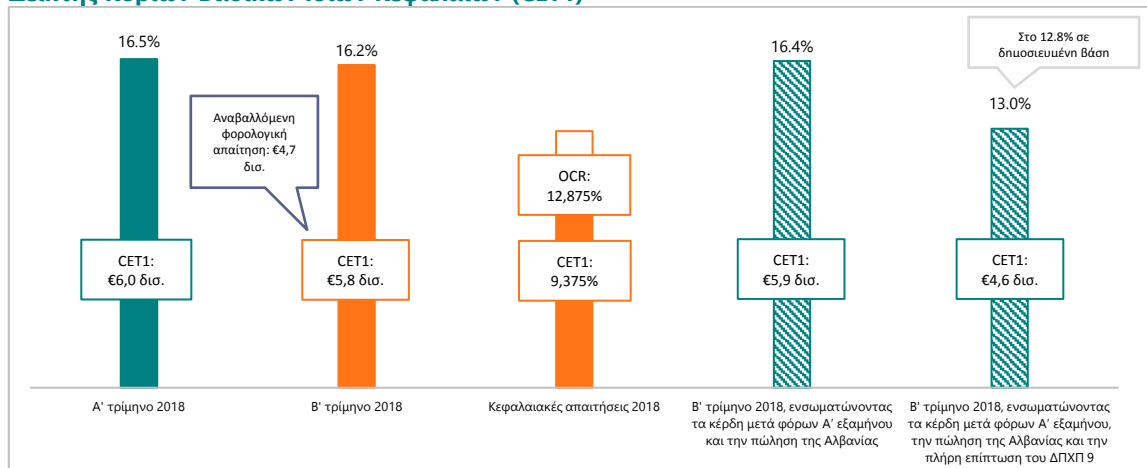
Εγχώριες ροές καταθέσεων ανά τρίμηνο (€ δισ.)



Κεφαλαιακή Επάρκεια

Ο δείκτης CET1 διαμορφώθηκε σε 16,2% και υπερβαίνει το ελάχιστο όριο των κεφαλαιακών απαιτήσεων. Ο δείκτης CET1 ενσωματώνει την απομείωση της αξίας των θυγατρικών της ΕΤΕ σε Ρουμανία και Αλβανία, ως αποτέλεσμα της συμφωνίας για πώληση σε τιμή χαμηλότερη από την εύλογη αξία τους.

Λαμβάνοντας υπόψη τα κέρδη μετά από φόρους του Α' εξαμήνου 2018, καθώς και το όφελος από τη μείωση των σταθμισμένων στοιχείων ενεργητικού μετά την ολοκλήρωση της πώλησης της θυγατρικής μας στην Αλβανία τον Ιούλιο, ο δείκτης CET1 διαμορφώνεται σε 16,4% και σε 13,0%, με πλήρη επίπτωση από την εφαρμογή του ΔΠΧΠ 9.

Δείκτης Κύριων Βασικών Ιδίων Κεφαλαίων (CET1)**Κερδοφορία****Ελλάδα:**

Τα **κέρδη μετά από φόρους από συνεχιζόμενες δραστηριότητες** ανήλθαν σε €18 εκατ. το Β' τρίμηνο του 2018 από €10 εκατ. το προηγούμενο τρίμηνο, αντικατοπτρίζοντας τη σημαντική αποκλιμάκωση των προβλέψεων για επισφαλή δάνεια (-72% σε τριμηνιαία βάση), η οποία αντιστάθμισε την πτώση στα οργανικά έσοδα (-5% σε τριμηνιαία βάση) και τις ζημιές από χρηματοοικονομικές πράξεις ύψους €9 εκατ. έναντι κερδών €34 εκατ. το προηγούμενο τρίμηνο εν μέσω ενός επιδεινούμενου οικονομικού περιβάλλοντος διεθνώς.

Σε επίπεδο εξαμήνου, η δραστική μείωση του κόστους πιστωτικού κινδύνου (-168 μ.β. σε ετήσια βάση) οδήγησε στην επιστροφή της Τράπεζας σε οργανική κερδοφορία ύψους €50 εκατ. έναντι ζημιών €53 εκατ. το Α' εξάμηνο του 2017. Ο όμιλος σημείωσε κέρδη μετά από φόρους από συνεχιζόμενες δραστηριότητες ύψους €28 εκατ. από ζημιές €73 εκατ. το Α' εξάμηνο του 2017.

Τα **καθαρά έσοδα από τόκους** διαμορφώθηκαν σε €255 εκατ. από €269 εκατ. το Α' τρίμηνο του 2018, αντανακλώντας την αρνητική επίπτωση από τις αναδιαρθρώσεις δανείων καθώς και τη συνεχιζόμενη απομόχλευση του χαρτοφυλακίου Λιανικής Τραπεζικής, με τα υπόλοιπα των δανείων προς επιχειρήσεις να παραμένουν πρακτικά αμετάβλητα. Τα καθαρά έσοδα από τόκους επιβαρύνθηκαν επιπλέον από την ανατιμολόγηση στεγαστικών δανείων ύψους €0,8 δισ., τα οποία είναι συνδεδεμένα με το επιτόκιο εντόκων γραμματίων του Ελληνικού Δημοσίου διάρκειας ενός έτους. Το **καθαρό επιτοκιακό περιθώριο** επίσης μειώθηκε κατά 20 μ.β. σε τριμηνιαία βάση σε 267 μ.β. το Β' τρίμηνο του 2018. Σε επίπεδο εξαμήνου, τα καθαρά έσοδα από τόκους σημείωσαν πτώση 23% σε ετήσια βάση.

Τα **καθαρά έσοδα από προμήθειες** διαμορφώθηκαν σε €54 εκατ. το Α' τρίμηνο του 2018 από €57 εκατ. το προηγούμενο τρίμηνο, λόγω χαμηλότερων προμηθειών Λιανικής Τραπεζικής. Σε σχέση με το Α' εξάμηνο του 2017, τα καθαρά έσοδα από προμήθειες ενισχύθηκαν κατά 3% σε ετήσια βάση, αντικατοπτρίζοντας την εξάλειψη της προμήθειας χρηματοδότησης μέσω ELA.



Το αρνητικό **αποτέλεσμα από χρηματοοικονομικές πράξεις** ύψους €9 εκατ. το Β' τρίμηνο του 2018 αντανακλά τις ζημίες από παράγωγα (€4 εκατ.) έναντι κερδών ύψους €21 εκατ. το προηγούμενο τρίμηνο. Σε επίπεδο εξαμήνου, η Τράπεζα σημείωσε κέρδη από χρηματοοικονομικές πράξεις ύψους €25 εκατ.

Οι **λειτουργικές δαπάνες** διαμορφώθηκαν σε €220 εκατ. το Β' τρίμηνο του 2018 από €213 εκατ. το Α' τρίμηνο του 2018, αντικατοπτρίζοντας την αύξηση των γενικών και διοικητικών εξόδων, λόγω υψηλότερων εξόδων προς τρίτους (αμοιβές νομικών και άλλων συμβούλων και ορκωτών λογιστών). Οι δαπάνες προσωπικού παρέμειναν πρακτικά αμετάβλητες σε €136 εκατ. (+1% σε τριμηνιαία βάση). Συγκριτικά με το Α' εξάμηνο του 2017, τα λειτουργικά έξοδα ανήλθαν σε €433 εκατ. (+3% σε ετήσια βάση), επίσης επιβαρυνόμενα από αυξημένα γενικά και διοικητικά έξοδα, τα οποία όμως οφείλονται σε εποχικούς παράγοντες που αναμένεται να αντιστραφούν στο Β' εξάμηνο του έτους. Οι λειτουργικές δαπάνες αναμένεται να μειωθούν μετά την ολοκλήρωση του τρέχοντος Προγράμματος Εθελουσίας Εξόδου Προσωπικού, το συνολικό κόστος του οποίου έχει επιβαρύνει το Β' τρίμηνο του 2018. Το Πρόγραμμα Εθελουσίας Εξόδου Προσωπικού αναμένεται να ωφελήσει τις δαπάνες προσωπικού στο Β' εξάμηνο του 2018.

Οι **προβλέψεις για επισφαλείς απαιτήσεις** μειώθηκαν σε €35 εκατ. από €121. εκατ. το προηγούμενο τρίμηνο, ενσωματώνοντας ανακτήσεις προβλέψεων απομείωσης σχετιζόμενες με την πώληση χαρτοφυλακίου μη εξυπηρετούμενων δανείων ύψους €2 δισ. Ως αποτέλεσμα, το κόστος πιστωτικού κινδύνου (CoR) αποκλιμακώθηκε σημαντικά σε 48 μ.β. από 167 μ.β. το Α' τρίμηνο του 2018 και παραμένει χαμηλότερο σε τριμηνιαία βάση, ακόμη και εξαιρουμένων των εν λόγω ανακτήσεων προβλέψεων. Σε επίπεδο Α' εξαμήνου 2018, το κόστος πιστωτικού κινδύνου διαμορφώθηκε σε 108 μ.β. από 276 μ.β. το Α' εξάμηνο του 2017, οδηγώντας την Τράπεζα σε οργανική κερδοφορία.

NA Ευρώπη:¹

Στη NA Ευρώπη¹, Ο Όμιλος σημείωσε **κέρδη μετά από φόρους από συνεχιζόμενες δραστηριότητες** ύψους €3 εκατ. το Β' τρίμηνο του 2018 από €11 εκατ. το προηγούμενο τρίμηνο, λόγω υψηλότερων προβλέψεων για επισφαλή δάνεια και αυξημένης φορολογίας.

Σε επίπεδο έτους, τα κέρδη μετά από φόρους από συνεχιζόμενες δραστηριότητες διαμορφώθηκαν σε €13 εκατ. το Α' εξάμηνο του 2018 από €15 εκατ. το προηγούμενο έτος.

¹ Περιλαμβάνει τις δραστηριότητες του Ομίλου σε Κύπρο και ΠΓΜΔ



Όνομασία	Συνομ/φία	Ορισμός
Δάνεια μετά Προβλέψεων	--	Δάνεια και απαιτήσεις κατά πελατών
Δάνεια προ Προβλέψεων	--	Δάνεια και απαιτήσεις κατά πελατών προ προβλέψεων απομείωσης
Δείκτης Δάνεια προς Καταθέσεις	--	Δάνεια μετά προβλέψεων προς καταθέσεις, τέλος περιόδου
Δείκτης Δανείων σε Καθυστέρηση +90 Ημερών / Μη Εξυπηρετούμενων Δανείων	--	Δάνεια σε καθυστέρηση άνω των 90 ημερών προς δάνεια προ προβλέψεων, τέλος περιόδου
Δείκτης Κάλυψης Δανείων σε Καθυστέρηση +90 Ημερών	--	Σωρευμένες προβλέψεις (πρόβλεψη απομείωσης δανείων και απαιτήσεων κατά πελατών) προς δάνεια σε καθυστέρηση άνω των 90 ημερών, εξαιρουμένων των υποχρεωτικά ταξινομούμενων στην εύλογη αξία μέσω αποτελεσμάτων δανείων, τέλος περιόδου
Δείκτης Κάλυψης Μη Εξυπηρετούμενων Ανοιγμάτων	Δείκτης NPE	Σωρευμένες προβλέψεις (πρόβλεψη απομείωσης δανείων και απαιτήσεων κατά πελατών) προς Μη Εξυπηρετούμενα Ανοίγματα, εξαιρουμένων των υποχρεωτικά ταξινομούμενων στην εύλογη αξία μέσω αποτελεσμάτων δανείων, τέλος περιόδου
Δείκτης Κάλυψης Ρευστότητας (Liquidity Coverage Ratio)	Δείκτης LCR	Ο Δείκτης Κάλυψης Ρευστότητας ισούται με τον δείκτη του αποθέματος ασφαλείας ρευστότητας του πιστωτικού ιδρύματος προς τις καθαρές εκροές ρευστότητάς του κατά τη διάρκεια μιας περιόδου ακραίων συνθηκών 30 ημερολογιακών ημερών
Δείκτης Κόστους προς Οργανικά Έσοδα	--	Λειτουργικά έξοδα προς οργανικά έσοδα
Δείκτης Κεφαλαίου Κοινών Μετοχών Κατηγορίας 1	Δείκτης CET1	Μέσα κεφαλαίου κοινών μετοχών κατηγορίας 1, με εφαρμογή των μεταβατικών διατάξεων του Κανονισμού (ΕΥ) 575/2013 και εποπτικών μεταβατικών ρυθμίσεων για την επίδραση του ΔΠΧΠ 9 (για το Α' εξάμηνο 2018), αναφορικά με τα σταθμισμένα στοιχεία Ενεργητικού
Δείκτης Κεφαλαίου Κοινών Μετοχών Κατηγορίας 1 με Πλήρη Εφαρμογή της Βασιλείας III και του ΔΠΧΠ9	Δείκτης CET1 CRD IV FL	Μέσα κεφαλαίου κοινών μετοχών κατηγορίας 1, με πλήρη εφαρμογή των εποπτικών μεταβατικών ρυθμίσεων για την επίδραση του ΔΠΧΠ 9 (για το Α' εξάμηνο 2018), αναφορικά με τα σταθμισμένα στοιχεία Ενεργητικού
Δείκτης Μη Εξυπηρετούμενων Ανοιγμάτων	--	Μη Εξυπηρετούμενα Ανοίγματα προς δάνεια προ προβλέψεων, τέλος περιόδου
Ενσώματα Ίδια Κεφάλαια		Ίδια κεφάλαια μετόχων Τράπεζας μείον υπεραξία επιχειρήσεων, λογισμικό και λοιπά άυλα
Έσοδα ή κέρδη / (έξοδα ή ζημιές) από Χρηματ/κες Πράξεις και Λοιπά Έσοδα / (Έξοδα)	--	Αποτελέσματα χρηματοοικονομικών πράξεων & τίτλων επενδυτικού χαρτοφυλακίου + καθαρά λοιπά έσοδα / (έξοδα) + αναλογία κερδών από συμμετοχές σε συγγενείς επιχειρήσεις
Ίδια Κεφάλαια		Ίδια κεφάλαια μετόχων Τράπεζας
Καθαρό Επιτοκιακό Περιθώριο	--	Καθαρά έσοδα από τόκους ετησιοποιημένα προς το μέσο όρο των τοκοφόρων στοιχείων Ενεργητικού. Τα τοκοφόρα στοιχεία Ενεργητικού περιλαμβάνουν τα εν δυνάμει τοκοφόρα στοιχεία του ενεργητικού και αφορούν το ταμείο και διαθέσιμα σε Κεντρικές Τράπεζες, τις απαιτήσεις κατά χρηματοπιστωτικών ιδρυμάτων, τα χρηματοοικονομικά περιουσιακά στοιχεία στην εύλογη αξία (εξαιρουμένων των μετοχών και μεριδίων αμοιβαίων κεφαλαίων), δάνεια και απαιτήσεις κατά πελατών και χαρτοφυλάκιο επενδύσεων (εξαιρουμένων των μετοχών και μεριδίων αμοιβαίων κεφαλαίων)
Καταθέσεις	--	Υποχρεώσεις προς πελάτες
Καταθέσεις χαμηλού κόστους	--	Περιλαμβάνουν τις καταθέσεις όψεως, ταμειυτηρίου, καθώς και τις λοιπές καταθέσεις, εξαιρουμένων των προθεσμιακών καταθέσεων και των καταθέσεων υπό μορφή γeros.
Κέρδη / (ζημιές) (συνεχιζόμενες δραστηριότητες)	--	Κέρδη / (ζημιές) από συνεχιζόμενες δραστηριότητες. Για το Α' εξάμηνο του 2018, τα κέρδη / (ζημιές) από συνεχιζόμενες δραστηριότητες εξαιρούν το κόστος του Προγράμματος Εθελουσίας Προσωπικού ύψους €40 εκατ.
Κέρδη προ Προβλέψεων	--	Καθαρά λειτουργικά έσοδα μείον λειτουργικά έξοδα
Κόστος Άντλησης Ρευστότητας	--	Το μίγμα του κόστους καταθέσεων, χρηματοδότησης από την ΕΚΤ και τον ΕΛΑ (μέχρι το τέλος του Νοεμβρίου του 2017), καθώς και των συναλλαγών σε γeros, καλυμμένων ομολογιών και τιτλοποιήσεων
Κόστος πιστωτικού κινδύνου	CoR	Προβλέψεις απομείωσης για την κάλυψη πιστωτικού κινδύνου ετησιοποιημένες προς μέσο δανείων προ προβλέψεων
Λειτουργικά Έξοδα / Δαπάνες	--	Δαπάνες προσωπικού + γενικά διοικητικά και λοιπά λειτουργικά έξοδα + αποσβέσεις και προβλέψεις απομείωσης αξίας ενσώματων παγίων και άυλων περιουσιακών στοιχείων και ακινήτων επενδύσεων + αποσβέσεις άυλων περιουσιακών στοιχείων αναγνωρισμένων σε συνενώσεις επιχειρήσεων. Για το Α' εξάμηνο του 2018, τα λειτουργικά έξοδα εξαιρούν το κόστος του Προγράμματος Εθελουσίας Προσωπικού ύψους €40 εκατ.
Λειτουργικά Κέρδη / (Ζημιές)	--	Κέρδη/(Ζημιές) προ φόρων από συνεχιζόμενες δραστηριότητες (καθαρά λειτουργικά έσοδα μείον λειτουργικά έξοδα και προβλέψεις απομείωσης για την κάλυψη πιστωτικού και άλλων κινδύνων)
Μη Εξυπηρετούμενα Ανοίγματα	NPEs	Σύμφωνα με τους ορισμούς της Ευρωπαϊκής Αρχής Τραπεζών (EBA, ITS Technical Standards) ως μη εξυπηρετούμενα ορίζονται τα ανοίγματα που πληρούν μία εκ ή και τις δύο κάτωθι προϋποθέσεις: (i) σημαντικά ανοίγματα με καθυστέρηση μεγαλύτερη των 90 ημερών και (ii) Ανοίγματα αβέβαιης πλήρους είσπραξης χωρίς τη ρευστοποίηση εξασφάλισης, ανεξαρτήτως από την ύπαρξη ποσού σε καθυστέρηση ή ημερών καθυστέρησης
Μη Εξυπηρετούμενα Δάνεια	--	Δάνεια και απαιτήσεις κατά πελατών σε καθυστέρηση μεγαλύτερη των 90 ημερών
Οργανικά Έσοδα	--	Καθαρά έσοδα από τόκους + καθαρά έσοδα από προμήθειες
Οργανικά Κέρδη / (Ζημιές)	--	Οργανικά έσοδα μείον λειτουργικά έξοδα και προβλέψεις απομείωσης για την κάλυψη πιστωτικού και άλλων κινδύνων
Οργανικά Κέρδη / (Ζημιές) προ Προβλέψεων	--	Οργανικά έσοδα μείον λειτουργικά έξοδα, πριν από προβλέψεις απομείωσης για την κάλυψη πιστωτικού και άλλων κινδύνων
Ρυθμός Δημιουργίας Νέων Μη Εξυπηρετούμενων Ανοιγμάτων	--	Καθαρή αύξηση / (μείωση) των Μη Εξυπηρετούμενων Ανοιγμάτων, προ διαγραφών
Ρυθμός Δημιουργίας Νέων Δανείων σε Καθυστέρηση +90 ημερών	--	Καθαρή αύξηση / (μείωση) των δανείων και απαιτήσεων κατά πελατών σε καθυστέρηση μεγαλύτερη των 90 ημερών, προ διαγραφών και μετά από ρυθμίσεις
Σταθμισμένα Στοιχεία Ενεργητικού	--	Στοιχεία Ενεργητικού και στοιχεία εκτός Ισολογισμού, προσδιορισμένα βάσει σταθμισμένου κινδύνου, σύμφωνα με τον κανονισμό (ΕΥ) 575/2013

**ΔΗΛΩΣΗ ΑΠΟΠΟΙΗΣΗΣ ΕΥΘΥΝΗΣ**

Η Εθνική Τράπεζα της Ελλάδος (ο «**Όμιλος**») δεν προβαίνει και δεν θα προβεί σε καμία εγγυοδοτική δήλωση ή άλλη εγγύηση, ρητή ή σιωπηρή, και δεν αποδέχεται ούτε θα αποδεχτεί ευθύνη ως προς την ακρίβεια ή πληρότητα των πληροφοριών που περιέχονται στην παρούσα ανακοίνωση και τίποτε από τα αναφερόμενα στην παρούσα ανακοίνωση δεν μπορεί να θεωρηθεί ότι συνιστά τέτοια δήλωση ή εγγύηση.

Παρόλο που οι δηλώσεις που αφορούν σε πραγματικά γεγονότα και ορισμένες πληροφορίες για τον κλάδο, την αγορά και τον ανταγωνισμό που περιέχονται στην παρούσα ανακοίνωση, έχουν προκύψει από και είναι βασισμένες σε πηγές που θεωρούνται από την Εθνική Τράπεζα της Ελλάδος αξιόπιστες, η ακρίβειά τους δεν είναι εγγυημένη και κάθε τέτοια πληροφορία μπορεί να είναι ελλιπής ή συνοπτική. Όλες οι απόψεις και εκτιμήσεις που περιλαμβάνονται στην παρούσα ανακοίνωση είναι υποκείμενες σε αλλαγή χωρίς προηγούμενη ειδοποίηση. Ο Όμιλος δεν φέρει ευθύνη να επικαιροποιεί ή να διατηρεί ως έχουν τις πληροφορίες που περιέχονται στην παρούσα ανακοίνωση.

Επιπλέον, ορισμένα από αυτά τα στοιχεία προέρχονται από εσωτερική έρευνα και εκτιμήσεις του ίδιου του Ομίλου βάσει γνώσεως και εμπειρίας στη διαχείριση της αγοράς στην οποία δραστηριοποιείται. Η εν λόγω έρευνα και οι εκτιμήσεις, καθώς και η υποκείμενη μεθοδολογία τους δεν έχουν ελεγχθεί από οποιαδήποτε ανεξάρτητη αρχή για την ακρίβεια και την πληρότητά τους. Συνεπώς, δεν θα πρέπει ο αναγνώστης να βασίζεται υπέρμετρα σε αυτές.

Η παρούσα ανακοίνωση περιλαμβάνει ορισμένες δηλώσεις που αφορούν σε μελλοντικές εξελίξεις. Οι εν λόγω δηλώσεις υπόκεινται σε κινδύνους και αβεβαιότητες που θα μπορούσαν να επηρεάσουν ουσιαστικά τα αναμενόμενα αποτελέσματα. Οι εν λόγω κίνδυνοι και αβεβαιότητες περιλαμβάνουν, μεταξύ άλλων, τη μεταβολή των οικονομικών, χρηματοοικονομικών, επιχειρηματικών ή άλλων συνθηκών της αγοράς. Ως αποτέλεσμα, συνιστάται στους αναγνώστες να μη βασιστούν στις δηλώσεις που αφορούν σε μελλοντικές εξελίξεις. Το περιεχόμενο της παρούσας ανακοίνωσης δεν πρέπει να ερμηνευθεί ως πρόβλεψη κερδών και δεν υπάρχει εγγύηση ότι οι εν λόγω δηλώσεις και προβλέψεις θα πραγματοποιηθούν. Συνιστάται στους αποδέκτες της παρούσας να μην αποδώσουν αδικαιολόγητη βαρύτητα στις εν λόγω δηλώσεις, οι οποίες απηχούν τις θέσεις του Ομίλου μόνο κατά την ημερομηνία της παρούσας ανακοίνωσης, και να προβούν σε δική τους ανεξάρτητη ανάλυση και απόφαση σε σχέση με τις περιόδους στις οποίες αφορούν οι προβλέψεις.