



Επιταχυνόμενη Συρρίκνωση Προβληματικού Χαρτοφυλακίου Συνεχής Βελτίωση Ρευστότητας Δραστική Μείωση Κόστους

Δήλωση Διοίκησης

«Επειτα από μια περίοδο αβεβαιότητας στην αρχή του έτους, η ελληνική οικονομία επανήλθε σε ανοδική τροχιά. Οι κύριοι δείκτες σε βασικούς τομείς της οικονομίας επιστρέφουν σε θετικό έδαφος και το οικονομικό κλίμα βελτιώνεται. Η αύξηση του ΑΕΠ αναμένεται να ξεπεράσει το 1% φέτος και το 2% το 2018, ενώ η αγορά εργασίας έχει αρχίσει να ανακάμπτει, με την ανεργία να υποχωρεί στο επίπεδο του 20% από τα υψηλά του 28%. Αυτές οι εξελίξεις τροφοδοτούν σταδιακά και την τραπεζική αγορά.

Τηρώντας τη δέσμευσή μας να υλοποιήσουμε τους στόχους μείωσης των μη εξυπηρετούμενων ανοιγμάτων (NPEs) που έχουμε συμφωνήσει με τις εποπτικές αρχές, πετύχαμε καλύτερες επιδόσεις σε σχέση με τις τάσεις της αγοράς στη μείωση τόσο των NPEs όσο και των δανείων σε καθυστέρηση άνω των 90 ημερών (NPLs). Τα NPEs, στο 3^ο 3μηνο 2017, μειώθηκαν κατά €0,7 δισ. σε τριμηνιαία βάση και κατά €3,9 δισ. από τα υψηλά του Σεπτεμβρίου 2015. Ο σχηματισμός νέων NPEs προ διαγραφών ήταν αρνητικός κατά €0,3 δισ. το 3ο 3μηνο, σημειώνοντας την καλύτερη τριμηνιαία επίδοση για τον Όμιλο μέχρι σήμερα. Τα NPLs του Ομίλου υποχώρησαν κατά €0,9 δισ. σε τριμηνιαία βάση και κατά €5,8 δισ. από τα υψηλά του Σεπτεμβρίου 2015, συντελώντας στη δραστική μείωση του δείκτη NPL στην Ελλάδα από 40% σε 36%, αντιστοίχως. Ο σχηματισμός νέων NPLs προ διαγραφών ήταν επίσης αρνητικός το 3ο 3μηνο στα -€0,5 δισ.

Η θετική τάση στις εγχώριες καταθέσεις επιταχύνθηκε στο 3ο 3μηνο 2017, με τριμηνιαία αύξηση καταθέσεων κατά €0,9 δισ. Η χρηματοδότηση από τον μηχανισμό ELA μειώθηκε κατά €2,5δισ. το 3ο 3μηνο 2017 δηλαδή στα €7,8 δισ., και χαμηλότερα από €6 δισ. στα τέλη Νοεμβρίου, λόγω της περαιτέρω εισροής καταθέσεων και της πιο ενεργούς διατραπεζικής αγοράς repos. Τόσο ο δείκτης ELA προς ενεργητικό, όσο και ο δείκτης δανείων προς καταθέσεις στην Ελλάδα της Τράπεζας Πειραιώς, είναι οι 2^{οι} καλύτεροι στην αγορά.

Τα κέρδη προ φόρων και προβλέψεων του Ομίλου Πειραιώς αυξήθηκαν κατά 16% σε ετήσια βάση στα €844 εκατ. στο 9μηνο 2017, υποβοηθούμενα από την ισόρροπη αύξηση των καθαρών εσόδων και μείωση του κόστους κατά 5%. Οι βασικές πηγές τραπεζικών εσόδων, τα καθαρά έσοδα τόκων και προμηθειών, κατέγραψαν κατά το 3ο 3μηνο 2017 ισχυρή αύξηση κατά 5% σε σχέση με την ίδια περίοδο του 2016. Η εντατικοποίηση των δράσεων μείωσης κόστους, οδήγησαν τον δείκτη κόστους προς έσοδα στην Ελλάδα στο 48% κατά το 9μηνο του 2017 από 54% την αντίστοιχη περίοδο πέρυσι. Καθώς εντατικοποιήσαμε την προσπάθεια μείωσης των δανείων σε καθυστέρηση, οι προβλέψεις παρέμειναν αυξημένες, με συνέπεια την οριακή ζημία -€19 εκατ. για τις συνεχιζόμενες δραστηριότητες κατά την περίοδο του 9μήνου 2017.

Στα τέλη Σεπτεμβρίου 2017, ο δείκτης κεφαλαιακής επάρκειας Common Equity Tier 1 (CET-1) του Ομίλου, τόσο με τη μεταβατική (ισχύουσα) μορφή όσο και με την πλήρη εφαρμογή του πλαισίου της Βασιλείας III, βελτιώθηκαν σε τριμηνιαία βάση για δεύτερο συνεχόμενο τρίμηνο στο 17,0% και 16,6% αντιστοίχως.

Η πορεία μετασχηματισμού της Τράπεζας προχωράει με ταχύτητα και συνέπεια. Είμαστε προσηλωμένοι στη συνεπή εφαρμογή του στρατηγικού μας σχεδίου "Agenda 2020", στοχεύοντας στην επιθετική μείωση των κινδύνων του ισολογισμού και στην ταχεία ομαλοποίηση. Η βασική τραπεζική μας δραστηριότητα ("Piraeus Core Bank") κατέγραψε κέρδη ύψους €311εκατ. το 9μηνο του 2017 και απόδοση ενεργητικού 1,1%, σηματοδοτώντας την ισχύ και τη δυναμική κερδοφορίας των δραστηριοτήτων μας μόλις ολοκληρωθεί ο μετασχηματισμός του Ομίλου. Η "Piraeus Core Bank" κατέγραψε συμπαγή χρηματοοικονομικά αποτελέσματα στο 9μηνο του 2017, συμπεριλαμβανομένων καθαρού επιτοκιακού περιθωρίου NIM στις 309 μ.β. και εσόδων από προμήθειες προς ενεργητικό στις 87 μ.β. Το "Piraeus Legacy Unit" ("PLU") συνέχισε να μειώνει το επίπεδο σταθμισμένων στοιχείων ενεργητικού (RWA) κατά €0,6 δισ. σε τριμηνιαία βάση. Τους τελευταίους μήνες έχουμε επιταχύνει το ρυθμό αποεπένδυσης μη βασικών στοιχείων ενεργητικού και μελετάμε ενεργά το ενδεχόμενο μη οργανικών πρωτοβουλιών ομαλοποίησης του ισολογισμού, σύμφωνα με τη στρατηγική μείωσης των κινδύνων.

Η ενδυναμωμένη διοικητική ομάδα της Τράπεζας, συμπεριλαμβανομένου του νέου επικεφαλής του PLU Γιώργου Γεωργακόπουλου, εργάζεται αδιάκοπα για την εφαρμογή του σχεδίου μας, επιτυγχάνοντας τις δεσμεύσεις και τους επιχειρησιακούς στόχους μας, ενώ επιταχύνει την απομόχλευση του ισολογισμού μας. Είναι ήδη σε εξέλιξη οι διαδικασίες για 2 συναλλαγές πώλησης NPE, μία για επιχειρηματικά και μία για καταναλωτικά δάνεια, συνολικού ύψους περίπου €2δισ. Για το έτος 2017, δεσμευόμαστε για την εκπλήρωση των στόχων μας για τα NPE και στοχεύουμε σε θετικό αποτέλεσμα.»

Χρήστος Μεγάλου, Διευθύνων Σύμβουλος





Κύρια Σημεία Αποτελεσμάτων 9μήνου 2017: 16% Αύξηση στα Κέρδη προ Φόρων και Προβλέψεων σε Ετήσια Βάση

Βασικές γραμμές εσόδων

Τα καθαρά έσοδα τόκων και προμηθειών, τα οποία αποτελούν τις βασικές πηγές εσόδων και αντιπροσωπεύουν περισσότερο από το 96% των συνολικών καθαρών εσόδων, διαμορφώθηκαν σε €558 εκατ. το 3ο 3μηνο, αυξημένα κατά 8% σε σχέση με το 2ο 3μηνο (€518 εκατ.) και 5% με την ίδια περίοδο πέρυσι. Για το 9μηνο, τα καθαρά έσοδα τόκων και προμηθειών διαμορφώθηκαν σε €1.593 εκατ., αποτελώντας το 93% των συνολικών καθαρών εσόδων. Στην Ελλάδα, τα καθαρά έσοδα τόκων και προμηθειών διαμορφώθηκαν σε €1.476 εκατ. στο 9μηνο, αυξημένα κατά 1% ετησίως.

Καθαρά έσοδα τόκων & καθαρό επιτοκιακό περιθώριο (NIM)

Τα καθαρά έσοδα τόκων έφτασαν τα €431 εκατ. το 3ο 3μηνο, ελαφρά χαμηλότερα έναντι του 2ου 3μήνου (€436 εκατ.), με τη συνεχιζόμενη βελτίωση του κόστους χρηματοδότησης να έχει αντισταθμιστεί από τη μείωση ενεργητικού. Στην Ελλάδα, η αποκλιμάκωση του κόστους προθεσμιακών καταθέσεων συνεχίστηκε: το κόστος τους έπεσε στις 78 μ.β. κατά το 3ο 3μηνο, από 86 μ.β. στο τελευταίο 3μηνο του 2016, ενώ και η μειούμενη εξάρτηση από τον μηχανισμό EIA είχε θετική επίδραση. Το καθαρό επιτοκιακό περιθώριο (NIM) του Ομίλου σταθεροποιήθηκε το 3ο 3μηνο στο επίπεδο των 271 μ.β., με την Ελλάδα να καταγράφει ουσιαστική βελτίωση (274 μ.β. το 3ο 3μηνο από 271 μ.β. το 2ο 3μηνο).

Καθαρά έσοδα προμηθειών

Τα καθαρά έσοδα προμηθειών αυξήθηκαν κατά 54% σε τριμηνιαία βάση το 3ο 3μηνο στα €127 εκατ., και στα €289 εκατ. στο 9μηνο, (+24% σε ετήσια βάση). Στην Ελλάδα, τα καθαρά έσοδα προμηθειών έφθασαν τα €267 εκατ. στο 9μηνο, παρουσιάζοντας ετήσια αύξηση 26%, κυρίως λόγω υψηλότερων προμηθειών από κάρτες, ενώ έσοδα προμηθειών €35 εκατ. από ανανέωση συνεργασίας στο bankassurance καταγράφηκαν στο 3ο 3μηνο. Τα καθαρά έσοδα προμηθειών του Ομίλου ως ποσοστό του συνολικού ενεργητικού αυξήθηκαν κατά το 3ο 3μηνο στις 80 μ.β. από τις 51 μ.β. το 2ο 3μηνο, με την Ελλάδα στις 81 μ.β. το 3ο 3μηνο από 50 μ.β. το 2ο 3μηνο.

Λειτουργικό κόστος

Το λειτουργικό κόστος διαμορφώθηκε στα €288 εκατ., μειωμένο κατά 4% έναντι του 3ου 3μήνου 2016, ως αποτέλεσμα της μείωσης κυρίως των εξόδων διοικητικής λειτουργίας (-10%). Σε τριμηνιαία βάση το λειτουργικό κόστος μειώθηκε 1%. Η μείωση των γενικών διοικητικών εξόδων σχετίζεται κυρίως με το περαιτέρω κλείσιμο καταστημάτων, πρωτοβουλίες ψηφιοποίησης, χαμηλότερες δαπάνες διαφήμισης και προσπάθειες μείωσης των δαπανών σε όλους τους τομείς. Κατά το 9μηνο τόσο τα έξοδα διοικητικής λειτουργίας, όσο και τα έξοδα προσωπικού ήταν μειωμένα σε ετήσια βάση (-7% και -2% αντίστοιχα). Ο δείκτης κόστους προς έσοδα για το 9μηνο 2017 υποχώρησε στο 51% (49% το 3ο 3μηνο) από 56% την ίδια περίοδο πέρυσι, ενώ στην Ελλάδα ο δείκτης μειώθηκε στο 48% στο 9μηνο (47% το 3ο 3μηνο) από 54% στο 9μηνο πέρυσι.

Κέρδη προ φόρων και προβλέψεων

Τα κέρδη προ φόρων και προβλέψεων το 3ο 3μηνο αυξήθηκαν κατά 22% στα €294 εκατ., έναντι €242 εκατ. το 3ο 3μηνο πέρυσι, λόγω αύξησης των καθαρών εσόδων κατά 7% και μείωσης των λειτουργικών εξόδων κατά 4%. Στην Ελλάδα, τα κέρδη προ φόρων και προβλέψεων ανήλθαν στα €288 εκατ. έναντι €230 εκατ. το 3ο 3μηνο 2016, σημειώνοντας άνοδο 25%. Στο 9μηνο, τα κέρδη προ φόρων και προβλέψεων του Ομίλου αυξήθηκαν κατά 16% στα €844 εκατ., και στην Ελλάδα κατά 19% στα €822 εκατ. (εξαιρουμένου του έκτακτου κέρδους ύψους €77 εκατ. πέρυσι από την πώληση ποσοστού στην VISA).

Προβλέψεις δανείων

Οι προβλέψεις δανείων το 3ο 3μηνο διαμορφώθηκαν σε €312 εκατ. έναντι €259 εκατ. το 2ο 3μηνο, με τον δείκτη κάλυψης NPE στο 46% (45% το 2ο 3μηνο), και τον δείκτη κάλυψης NPL να αυξάνεται στο 70% (68% το 2ο 3μηνο), ενώ αν περιληφθούν τα ενέχυρα οι δείκτες κάλυψης NPE και NPL ανήλθαν σε 95% και 112% αντίστοιχα. Το κόστος προβλέψεων του Ομίλου ως ποσοστό των δανείων μετά από προβλέψεις ανήλθε στις 273 μ.β. στο 3ο 3μηνο και στις 242 μ.β. στο 9μηνο.

Καθαρό αποτέλεσμα

Το καθαρό αποτέλεσμα από συνεχιζόμενες δραστηριότητες που αναλογεί στους μετόχους ήταν αρνητικό κατά €19 εκατ. στο 9μηνο, το οποίο οφείλεται στη ζημία €19 εκατ. το 3ο 3μηνο. Στην Ελλάδα, αντιστοίχως, αναγνωρίστηκε καθαρή ζημία ύψους €9 εκατ. στο 9μηνο, που εμπεριέχει ζημία €11 εκατ. το 3ο 3μηνο. Οι διακοπτόμενες δραστηριότητες, που περιλαμβάνουν κυρίως την επίδραση από την πώληση της Piraeus Bank Beograd σημείωσαν κατά το 9μηνο 2017 ζημίες €68 εκατ.

Σημείωση: από το 1ο 3μηνο 2017, οι δραστηριότητες δύο εγχώριων θυγατρικών εταιρειών, της Olympic Emp. και Tour. Επιχ. ΑΕ (AVIS Ελλάς) και της ΗΜΙΟΕΑ ΑΕ (Νοσοκομείο Ε. Ντυνάν), έχουν ταξινομηθεί ως διακοπτόμενες δραστηριότητες. Επιπλέον, από το 2ο 3μηνο 2017, οι δραστηριότητες της Τράπεζας στη Σερβία (Piraeus Bank Beograd και η τοπική θυγατρική leasing) έχουν επίσης ταξινομηθεί ως διακοπτόμενες. Η ATE Insurance Romania έχει επίσης ταξινομηθεί ως διακοπτόμενη δραστηριότητα.



**Κύρια Σημεία Ισολογισμού: 8ο Συνεχόμενο 3μηνο Μείωσης Υπολοίπων NPEs/NPLs****Καταθέσεις πελατών**

Οι καταθέσεις πελατών διαμορφώθηκαν σε €41,8 δισ. στα τέλη Σεπτεμβρίου 2017, αυξημένες κατά €0,9δισ. (+2%), ως αποτέλεσμα της διαδικασίας αναπλήρωσης καταθέσεων που επιταχύνεται μετά την ολοκλήρωση της 2ης αξιολόγησης του ελληνικού προγράμματος οικονομικής προσαρμογής. Από τον Ιούνιο του 2017 και μετά, η τάση μείωσης των καταθέσεων που είχε παρατηρηθεί στις αρχές του 2017 αντιστράφηκε. Στο τέλος του 3ου 3μήνου, οι καταθέσεις στην Ελλάδα έφτασαν στα €39,1 δισ. (+€900 εκατ. σε τριμηνιαία βάση), αντιπροσωπεύοντας σχεδόν το 40% της τριμηνιαίας αύξησης της αγοράς, ενώ οι καταθέσεις εξωτερικού στα €2,7 δισ. (σταθερές σε τριμηνιαία βάση). Η θετική τάση συνεχίζεται και κατά το 4ο 3μηνο.

Χρηματοδότηση εκτός καταθέσεων

Η χρηματοδότηση από το Ευρωσύστημα υποδιπλασιάστηκε κατά το τελευταίο 12μηνο, υποχωρώντας στα €12,0 δισ. στο τέλος Σεπτεμβρίου 2017 από €23,8 δισ. ένα έτος νωρίτερα και €20,9 δισ. στο τέλος του 2016, δηλαδή μειώθηκε κατά €8,9 δισ. στο 9μηνο του 2017. Ειδικότερα, η χρηματοδότηση από τον μηχανισμό ELA μειώθηκε στα €7,8 δισ. στο τέλος Σεπτεμβρίου 2017 από €11,9 δισ. στα τέλη του 2016, ενώ από την ΕΚΤ στα €4,2 δισ. από €9,0 δισ. αντίστοιχα. Η χρηματοδότηση από το Ευρωσύστημα υποχώρησε περαιτέρω κατά το 4ο 3μηνο σε €10 δισ. στα τέλη Νοεμβρίου, με τον ELA κάτω από €6 δισ. Η χρηματοδότηση από διαπραγματευτικά γερως διαμορφώθηκε στα €2 δισ. τον Σεπτέμβριο 2017 έναντι €6 δισ. στα τέλη του 2016, αντικατοπτρίζοντας τα χαμηλότερα υπόλοιπα ομολόγων EFSF/ESM λόγω της συνεχιζόμενης ανταλλαγής στο πλαίσιο των βραχυπρόθεσμων μέτρων για την ελάφρυνση του δημοσίου χρέους: από €13,2 δισ. το Δεκέμβριο 2016 τα ομόλογα EFSF/ESM μειώθηκαν στα €3,6 δισ. στο τέλος Σεπτεμβρίου 2017. Στα τέλη Οκτωβρίου 2017, η Τράπεζα Πειραιώς εξέδωσε 5ετείς καλυμμένες ομολογίες ύψους €500 εκατ. μέσω ιδιωτικής τοποθέτησης η οποία καλύφθηκε κυρίως από την Ευρωπαϊκή Τράπεζα Επενδύσεων, το Ευρωπαϊκό Επενδυτικό Ταμείο και την Ευρωπαϊκή Τράπεζα Ανασυγκρότησης και Ανάπτυξης. Αυτή ήταν η πρώτη έκδοση καλυμμένων ομολογιών από την Τράπεζα η οποία διατέθηκε σε επενδυτές.

Δάνεια προ προβλέψεων & προσαρμογών

Τα δάνεια προ προβλέψεων διαμορφώθηκαν στα €61,0 δισ. στα τέλη Σεπτεμβρίου 2017, ενώ μετά από προβλέψεις διαμορφώθηκαν στα €45,7 δισ. αντίστοιχα. Το σύνολο των προ προβλέψεων δανείων στην Ελλάδα διαμορφώθηκε στα €57,9 δισ., ενώ των διεθνών δραστηριοτήτων στα €3,1 δισ. Ο δείκτης δανείων προς καταθέσεις βελτιώθηκε ουσιαστικά, στο 109% από 122% πριν από ένα έτος.

Δείκτης κεφαλαιακής επάρκειας CET-1

Ο δείκτης κεφαλαιακής επάρκειας Common Equity Tier 1 του Ομίλου διαμορφώθηκε στο τέλος Σεπτεμβρίου 2017 σε 17,0%, ενώ με πλήρη εφαρμογή του πλαισίου της Βασιλείας III σε 16,6%. Και οι δύο δείκτες είναι pro-forma για την πώληση της Piraeus Bank Beograd, της AVIS Ελλάς και του Ε. Τυνάν, ενώ είναι ελαφρώς υψηλότεροι σε τριμηνιαία βάση κατά 10 μ.β. περίπου για δεύτερο συνεχόμενο τρίμηνο λόγω μείωσης του σταθμισμένου ενεργητικού. Στο τέλος Σεπτεμβρίου 2017, το σύνολο των ιδίων κεφαλαίων διαμορφώθηκε σε €9,7 δισ. ενώ τα εποπτικά κεφάλαια σε €8,8 δισ.

NPEs / NPLs & κάλυψη

Ο δείκτης NPE στο τέλος Σεπτεμβρίου 2017 ήταν στο 55%, με κάλυψη από σωρευμένες προβλέψεις στο 46%. Ο σχηματισμός νέων NPE προ διαγραφών κατά το 3ο 3μηνο, στα -€0,3 δισ. ήταν ο καλύτερος που έχει σημειώσει ποτέ η Τράπεζα. Η Τράπεζα πέτυχε τον στόχο των NPE που έχει υποβάλει στον SSM για 5^ο συνεχόμενο τρίμηνο. Ο δείκτης NPL μειώθηκε σε 36,2% τον Σεπτέμβριο 2017 (36,1% στην Ελλάδα) έναντι 37,1% του Ιουνίου 2017 για τον Όμιλο και 37,0% για την Ελλάδα. Το υπόλοιπο NPEs/NPLs μειώθηκε για 8ο συνεχόμενο 3μηνο. Η συνολική μείωσή τους τους τελευταίους 12 μήνες ήταν €2,5 δισ. / €3,3 δισ. αντίστοιχα, με το σύνολό τους να υποχωρεί στα €33,8 δισ. / €22,1 δισ. τον Σεπτέμβριο 2017. Ο σχηματισμός νέων NPL προ διαγραφών του Ομίλου, μετά την αύξηση που σημειώθηκε το 1ο 3μηνο 2017, επανήλθε σε αρνητικό επίπεδο τόσο για το 2ο όσο και για το 3ο 3μηνο, ακολουθώντας την τάση των τεσσάρων 3μήνων του 2016, φτάνοντας τα -€0,5 δισ. Ο δείκτης κάλυψης NPL από σωρευμένες προβλέψεις στο τέλος Σεπτεμβρίου 2017 ανήλθε στο 70% από 68% ένα χρόνο νωρίτερα.

Δίκτυο καταστημάτων & εργαζόμενοι

Το δίκτυο καταστημάτων στην Ελλάδα στο τέλος Σεπτεμβρίου 2017 διαμορφώθηκε στις 628 μονάδες (-43 σε ετήσια βάση), ενώ σε επίπεδο Ομίλου διαμορφώθηκε στις 860 μονάδες (-71 σε ετήσια βάση). Έτσι, ο στόχος του Σχεδίου Αναδιάρθρωσης της Τράπεζας για 650 μονάδες στην Ελλάδα στο τέλος του 2017, έχει ήδη επιτευχθεί. Το ανθρώπινο δυναμικό του Ομίλου για τις συνεχιζόμενες δραστηριότητες διαμορφώθηκε στο τέλος Σεπτεμβρίου 2017 σε 16.978 άτομα, από τα οποία τα 13.892 στην Ελλάδα.





Agenda 2020: Στρατηγικές Προτεραιότητες και Πρόσδοξ

Μείωση των κινδύνων ισολογισμού

Διαχωρισμός του Ομίλου Πειραιώς σε δύο λειτουργικούς πυλώνες, ώστε να μεγιστοποιηθεί η αξία των κύριων τραπεζικών μας δραστηριοτήτων και να εξαχθεί αξία από τομείς της Τράπεζας προς αποεπένδυση ή εξυγίανση. Επιτάχυνση του ρυθμού υλοποίησης των δεσμεύσεων του σχεδίου αναδιάρθρωσης και επίλυση των θεμάτων που σχετίζονται με αποεπένδυση ή εξυγίανση

- Ο τομέας «Piraeus Legacy Unit» (PLU) κατέγραψε μείωση σταθμισμένων στοιχείων ενεργητικού (RWA) κατά €0,6 δισ. σε τριμηνιαία βάση
- Για τον Όμιλο Τράπεζα Πειραιώς, μείωση NPE κατά €0,7 δισ. και NPL κατά €0,9 δισ. σε τριμηνιαία βάση. Οι στόχοι της «Agenda 2020» έχουν τεθεί σε επίπεδο χαμηλότερο των €20 δισ. για τα NPE και χαμηλότερο των €10 δισ. για τα NPL το 2020
- Αποεπένδυση από AVIS Ελλάς
- Αποεπένδυση από δραστηριότητες στη Σερβία
- Δύο δημόσιες δημοπρασίες μέσω διαδικασίας ηλεκτρονικών πλειστηριασμών από τη νέα ψηφιακή πύλη της Τράπεζας Πειραιώς www.properties4sale.gr ολοκληρώθηκε στο 9μηνο 2017, ενώ έχει προγραμματισθεί άλλη 1 δημοπρασία το 4ο 3μηνο και τουλάχιστον 6 αναμένονται το 2018

Επανεστίαση/επαναπροσδιορισμός των δραστηριοτήτων

Διενέργεια συνεχούς αναθεώρησης όλων των υφιστάμενων δραστηριοτήτων, με σκοπό να μεγιστοποιηθούν οι πόροι στους τομείς που η Τράπεζα Πειραιώς έχει ιστορικά δεσπόζουσα θέση

- Περαιτέρω εξορθολογισμός του εγχώριου δικτύου καταστημάτων, μείωση 32 καταστημάτων σε σχέση με τον Δεκέμβριο 2016, με στόχο να μειωθούν κάτω από 620 έως το τέλος του 2017 και περαιτέρω εξορθολογισμός τους το 2018
- Επιπρόσθετη βελτιστοποίηση του πλήθους των εργαζομένων στις εγχώριες δραστηριότητες, -215 εργαζόμενοι σε σχέση με τον Δεκέμβριο 2016, ώστε να διαμορφωθεί στο επίπεδο των 13.200 έως το τέλος του 2017 (ενέργειες σε εξέλιξη)
- Τα λειτουργικά κόστη μειώθηκαν κατά 5% σε ετήσια βάση, ενώ ο δείκτης κόστους προς έσοδα για το 9μηνο 2017 βελτιώθηκε σε 51% από 56% το 9μηνο του προηγούμενου έτους, κινούμενος προς το μεσοπρόθεσμο στόχο για <45% το 2020
- Η μετακύλιση των συναλλαγών σε ψηφιακά κανάλια εξυπηρέτησης αποτελεί βασικό παράγοντα για την επίτευξη περαιτέρω μείωσης του κόστους, με το ρυθμό μετακύλισης να κινείται επιτυχώς προς το στόχο του 86% μέχρι τα τέλη του 2018 (76% τον Σεπτέμβριο 2017)

Εφαρμογή ενός κερδοφόρου & αιεφόρου επιχειρηματικού μοντέλου

Εφαρμογή ενός βιώσιμου κερδοφόρου επιχειρησιακού μοντέλου, διατηρώντας δεσπόζουσα θέση στη χρηματοδότηση των μεγάλων επιχειρήσεων, των μεσαίων/μικρών επιχειρήσεων (ΜΜΕ) και στην αγροτική τραπεζική, εστιάζοντας σε μεγαλύτερες δυνατότητες πολλαπλής πώλησης, καθώς και σε δραστηριότητες που δημιουργούν προμήθειες

- Το καθαρό κέρδος του κύριου τραπεζικού πυλώνα «Piraeus Core Bank» διαμορφώθηκε στα €311 εκατ. στο 9μηνο, επιτυγχάνοντας απόδοση εσόδων προς το σύνολο του ενεργητικού 1,1%. Καθαρό επιτοκιακό περιθώριο NIM στις 309 μ.β., έσοδα από προμήθειες προς το σύνολο του ενεργητικού στις 87 μ.β.
- Νέα παραγωγή δανείων ελαφρώς καλύτερη για το δανειακό χαρτοφυλάκιο των επιχειρηματικών δανείων. Το 3ο 3μηνο ο ετησιοποιημένος ρυθμός νέων εκταμιεύσεων δανείων ήταν κατά 30% υψηλότερος του 2016. Πραγματοποιώντας τη δέσμευση μας να υποστηρίξουμε τις ΜΜΕ, στη διάρκεια του 2018 περίπου €1 δισ. νέας χρηματοδότησης θα γίνει διαθέσιμη για Ελληνικές ΜΜΕ από όλους τους τομείς της οικονομίας. Το 2018 αναμένεται να είναι η πρώτη χρονιά οριακής πιστωτικής επέκτασης (με προσαρμογή για διαγραφές) από την αρχή της κρίσης
- Περαιτέρω μείωση της χρηματοδότησης μέσω ELA, -€4 δισ. στο 9μηνο 2017 και -€6 δισ. στο 11μηνο, μεταξύ των βασικών συνιστωσών για την περαιτέρω βελτίωση του NIM σε >310 μ.β. έως το 2020. Η 2^η μικρότερη εξάρτηση από τον ELA στην ελληνική αγορά.
- Αύξηση πελατών σε 5,1 εκατ. στην Ελλάδα (+110 χιλ. από την αρχή του έτους), με το δείκτη σταυροειδών πωλήσεων βελτιωμένο σε 3,41 προϊόντα ανά πελάτη από 3,25 στο τέλος του 2016

Οι ενδιάμεσες ενοποιημένες οικονομικές καταστάσεις του Ομίλου Πειραιώς για το 9μηνο 2017 θα αναρτηθούν στην ιστοσελίδα του Ομίλου (www.piraeusbankgroup.com) στις 28 Νοεμβρίου 2017. Στις ενδιάμεσες οικονομικές καταστάσεις 9μήνου 2017, όπως και στην επενδυτική παρουσίαση του 9μήνου 2017, περιλαμβάνεται πίνακας με τους Εναλλακτικούς Δείκτες Μέτρησης Απόδοσης σύμφωνα με τις οδηγίες της Ευρωπαϊκής Αρχής Κινητών Αξιών & Αγορών.





Επιλεγμένα Στοιχεία Ομίλου Τράπεζας Πειραιώς

Ενοποιημένα Στοιχεία (ποσά σε € εκατ.)	30.09.17	30.06.17	30.09.16	Δ q-o-q	Δ γ-o-γ
Επιλεγμένα Μεγέθη Ισολογισμού ¹					
Ενεργητικό	68.174	73.918	82.639	-8%	-18%
Καταθέσεις	41.822	40.918	39.462	2%	6%
Δάνεια προ Προβλέψεων	61.035	62.048	65.011	-2%	-6%
Σωρευμένες Προβλέψεις	15.372	15.685	17.025	-2%	-10%
Σύνολο Ιδίων Κεφαλαίων	9.724	9.748	9.964	0%	-2%
Επιλεγμένα Αποτελέσματα ²					
	Q3 2017	Q2 2017	Q3 2016	Δ q-o-q	Δ γ-o-γ
Καθαρά Έσοδα Τόκων	431	436	452	-1%	-5%
Καθαρά Έσοδα Προμηθειών ³	127	82	82	54%	55%
Βασικά Τραπεζικά Έσοδα	558	518	533	8%	5%
Αποτελέσματα Εμπορ. & Επενδ. Χαρ/κίου	17	28	10	-40%	74%
Λοιπά Λειτουργικά Έσοδα ⁴ & Μερίσματα	8	37	1	-78%	>100%
Σύνολο Καθαρών Λειτουργικών Εσόδων	583	584	544	0%	7%
Δαπάνες Προσωπικού	(139)	(143)	(138)	-3%	1%
Γενικά Διοικητικά Έξοδα	(123)	(123)	(137)	0%	-10%
Αποσβέσεις και Λοιπά Έξοδα	(26)	(25)	(26)	4%	0%
Σύνολο Λειτουργικών Εξόδων	(288)	(292)	(301)	-1%	-4%
Κέρδη προ Φόρων & Προβλέψεων	294	292	242	1%	22%
Απομείωση Αξίας Δανείων	(312)	(259)	(210)	20%	49%
Λοιπές Προβλέψεις ⁴	(9)	(18)	(17)	-53%	-49%
Έσοδα Συμμετοχών σε Συγγενείς	4	(19)	16	-	-77%
Αποτελέσματα προ Φόρων	(22)	(5)	32	-	-
Φόρος Εισοδήματος	2	10	(7)	-	-
Αποτέλεσμα Μετόχων Συνεχ. Δραστ/τες	(19)	7	27	-	-
Δικαιώματα Μειοψηφίας Συνεχ. Δραστ/τες	(1)	(1)	(2)	-	-
Αποτέλεσμα Διακ/μενων Δραστ/τήτων	6	(74)	(7)	-	-

(1) Τον Ιούν. και Σεπ. 2017, οι καταθέσεις, τα δάνεια και οι σωρευμένες προβλέψεις δεν συμπεριλαμβάνουν τις δραστηριότητες του Ομίλου στη Σερβία (Piraeus Bank Beograd, Piraeus Leasing Doo Beograd) λόγω της ταξινόμησής τους ως διακοπτόμενες.

(2) Τα στοιχεία των αποτελεσμάτων έχουν αναπροσαρμοσθεί λόγω της ταξινόμησης των δραστηριοτήτων του Ομίλου στη Σερβία ως διακοπτόμενων.

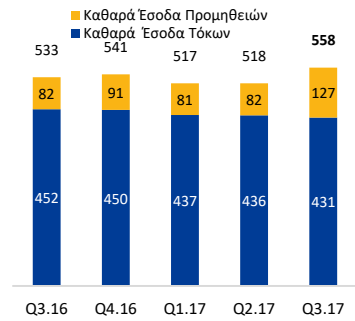
(3) Τα καθαρά έσοδα προμηθειών για το 3ο 3μηνο 2017 περιλαμβάνουν προμήθεια bancassurance ύψους €35 εκατ.

(4) Ποσό €69 εκατ. μεταφέρθηκε από τις «Λοιπές προβλέψεις» στα «Λοιπά λειτουργικά έσοδα» το 2ο 3μηνο 2017.



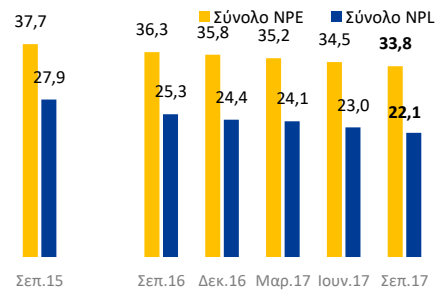


Καθ. Έσοδα Τόκων & Προμηθειών (€εκατ.)



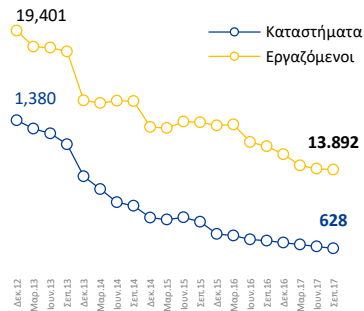
*επαναλαμβανόμενα έσοδα

Συνολικά NPE - NPL (€δισ.)

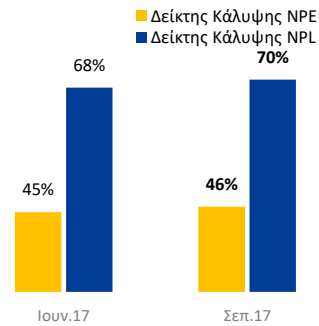


*Ιουν. & Σεπ. 17 εξαιρούνται δραστηριότητες στη Σερβία

Εργαζόμενοι & Καταστήματα στην Ελλάδα (#)

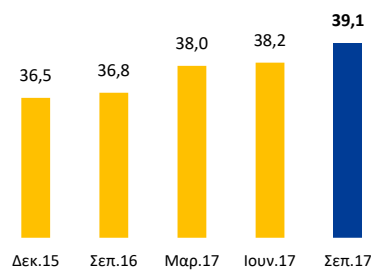


Δείκτης Κάλυψης NPE - NPL (%)

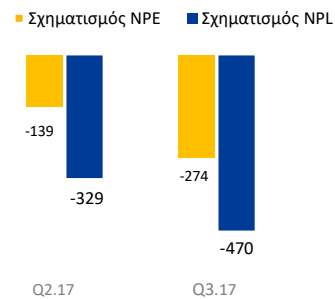


*Ιουν. & Σεπ. 17 εξαιρούνται δραστηριότητες στη Σερβία

Καταθέσεις Πελατών στην Ελλάδα (€δισ.)

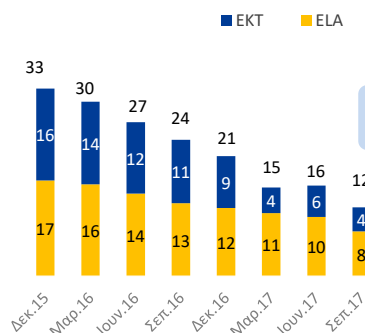


Σχηματισμός Νέων NPE - NPL (€εκατ.)



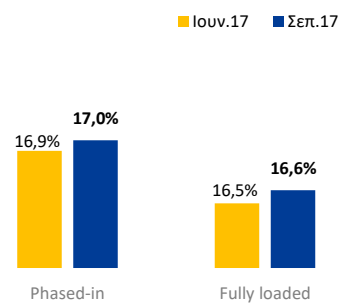
*Ιουν. & Σεπ. 17 εξαιρούνται δραστηριότητες στη Σερβία

Χρηματοδότηση από Ευρωσύστημα (€δισ.)



ΕΛΑ < €6δισ. στα τέλη Νοεμ. 2017

Δείκτης Κεφαλαιακής Επάρκειας CET-1



*Ιουν. & Σεπ. 17 pro-forma για την πώληση της AVIS Ελλάς, Ε. Ντυνάν & δραστηριοτήτων στη Σερβία





ΕΝΑΛΛΑΚΤΙΚΟΙ ΔΕΙΚΤΕΣ ΜΕΤΡΗΣΗΣ ΑΠΟΔΟΣΗΣ (ΕΔΜΑ) ΣΕ ΕΠΙΠΕΔΟ ΟΜΙΛΟΥ

#	Δείκτες Μέτρησης Απόδοσης	Επεξήγηση
1	NII	Καθαρά έσοδα τόκων
2	DTAs (Deferred Tax Assets)	Αναβαλλόμενοι Φόροι
3	Προσαρμογή σε Εύλογη Αξία του Κόστους Επιμερισμού Εξαγορών (PPA)	Η προσαρμογή σε εύλογη αξία του κόστους επιμερισμού (PPA) των εξαγορασθεισών δραστηριοτήτων επτά τραπεζών (πρώην ΑΤΕΒank, δραστηριότητες στην Ελλάδα των Κυπριακών τραπεζών -Τράπεζα Κύπρου, Λαϊκή Τράπεζα Κύπρου, Ελληνική Τράπεζα-, Millennium Bank AE, Γενική Τράπεζα ΑΕ και Πανελλήνια Τράπεζα ΑΕ) ύψους €8,1 δισ
4	Δάνεια προ Προβλέψεων	Δάνεια και απαιτήσεις από πελάτες προ προβλέψεων και προσαρμογών σε εύλογη αξία του κόστους επιμερισμού (PPA) των εξαγορασθεισών δραστηριοτήτων επτά τραπεζών (πρώην ΑΤΕΒank, δραστηριότητες στην Ελλάδα των Κυπριακών τραπεζών -Τράπεζα Κύπρου, Λαϊκή Τράπεζα Κύπρου, Ελληνική Τράπεζα-, Millennium Bank AE, Γενική Τράπεζα ΑΕ και Πανελλήνια Τράπεζα ΑΕ) ύψους €8,1 δισ
5	Δάνεια μετά από Προβλέψεις	Δάνεια και απαιτήσεις από πελάτες μετά από προβλέψεις και προσαρμογές, συμπεριλαμβανομένων των προσαρμογών σε εύλογη αξία του κόστους επιμερισμού (PPA) των εξαγορασθεισών δραστηριοτήτων επτά τραπεζών (πρώην ΑΤΕΒank, δραστηριότητες στην Ελλάδα των Κυπριακών τραπεζών -Τράπεζα Κύπρου, Λαϊκή Τράπεζα Κύπρου, Ελληνική Τράπεζα-, Millennium Bank AE, Γενική Τράπεζα ΑΕ και Πανελλήνια Τράπεζα ΑΕ) ύψους €8,1 δισ
6	Δείκτης Δανείων μετά από Προβλέψεις προς Καταθέσεις	Δάνεια και απαιτήσεις από πελάτες μετά από προβλέψεις και προσαρμογές, συμπεριλαμβανομένων των προσαρμογών σε εύλογη αξία του κόστους επιμερισμού (PPA) προς καταθέσεις πελατών
7	Βασικά Τραπεζικά Έσοδα	Καθαρά έσοδα από τόκους συν καθαρά έσοδα από προμήθειες
8	(Συνολικά) Καθαρά Έσοδα	Καθαρά έσοδα εξαιρώντας το έκτακτο χρηματοοικονομικό κέρδος ύψους €77 εκατ. από την πώληση της συμμετοχής στη Visa Europe όταν γίνεται αναφορά στο 2016. Δεν υπάρχουν προσαρμογές στα καθαρά έσοδα τρέχουσας περιόδου αναφοράς
9	Κέρδη προ Φόρων και Προβλέψεων	Καθαρά έσοδα εξαιρώντας το έκτακτο χρηματοοικονομικό κέρδος ύψους €77 εκατ. από την πώληση της συμμετοχής στη Visa Europe όταν γίνεται αναφορά στο 2016 μείον τα συνολικά λειτουργικά έξοδα προ προβλέψεων. Δεν υπάρχουν προσαρμογές στα καθαρά έσοδα της τρέχουσας περιόδου αναφοράς, και ως εκ τούτου το ποσό της περιόδου αντιστοιχεί στο «Κέρδος προ φόρων και προβλέψεων»
10	Δείκτης Κόστος προς Έσοδα	Συνολικό λειτουργικό κόστος προς τα καθαρά έσοδα εξαιρώντας το έκτακτο χρηματοοικονομικό κέρδος ύψους €77 εκατ. από την πώληση της συμμετοχής στη Visa Europe όταν γίνεται αναφορά στο 2016. Για την τρέχουσα περίοδο αναφοράς ο δείκτης είναι τα συνολικά λειτουργικά έξοδα προ προβλέψεων προς το σύνολο των καθαρών εσόδων
11	Δείκτης Κεφαλαιακής Επάρκειας CET-1 σε pro-forma βάση	Δείκτης κεφαλαιακής επάρκειας CET-1 λαμβάνοντας υπόψη την ελάφρυνση των σταθμισμένων στοιχείων ενεργητικού (RWA) για τις προβλεπόμενες πωλήσεις της AVIS Ελλάς, Ε. Ντυνάν και της Piraeus Bank Beograd και της τοπικής θυγατρικής της leasing
12	Συνολικό Προσαρμοσμένο Ενεργητικό	Σύνολο ενεργητικού εξαιρώντας ενεργητικό από τις διακοπτόμενες δραστηριότητες ύψους €986 εκατ. και EFSF/ESM ομόλογα ύψους €3.576 εκατ.
13	Καθαρό Επιτοκιακό Περιθώριο (NIM)	Καθαρά έσοδα από τόκους προς το σύνολο προσαρμοσμένου ενεργητικού
14	Καθαρά Έσοδα Προμηθειών προς Ενεργητικό	Καθαρά έσοδα από προμήθειες προς το σύνολο προσαρμοσμένου ενεργητικού
15	Μη Εξυπηρετούμενα Δάνεια (NPL)	Προσαρμοσμένα δάνεια και απαιτήσεις από πελάτες σε καθυστέρηση άνω των 90 ημερών προ προβλέψεων και προσαρμογών σε εύλογη αξία του κόστους επιμερισμού (PPA) των εξαγορασθεισών δραστηριοτήτων επτά τραπεζών (πρώην ΑΤΕΒank, δραστηριότητες στην Ελλάδα των Κυπριακών τραπεζών -Τράπεζα Κύπρου, Λαϊκή Τράπεζα Κύπρου, Ελληνική Τράπεζα-, Millennium Bank AE, Γενική Τράπεζα ΑΕ και Πανελλήνια Τράπεζα ΑΕ)





16	Μη Εξυπηρετούμενα Ανοίγματα (NPE)	Πιστοδοτικά ανοίγματα εντός ισολογισμού προ προβλέψεων και προσαρμογών σε εύλογη αξία του κόστους επιμερισμού (PPA) των εξαγορασθεισών δραστηριοτήτων επτά τραπεζών (πρώην ΑΤΕΒank, δραστηριότητες στην Ελλάδα των Κυπριακών τραπεζών -Τράπεζα Κύπρου, Λαϊκή Τράπεζα Κύπρου, Ελληνική Τράπεζα-, Millennium Bank ΑΕ, Γενική Τράπεζα ΑΕ και Πανελλήνια Τράπεζα ΑΕ), τα οποία: (α) έχουν καθυστέρηση άνω των 90 ημερών, (β) έχουν υποστεί απομείωση ή ο οφειλέτης κρίνεται απίθανο να αποπληρώσει τις υποχρεώσεις του πλήρως χωρίς τη ρευστοποίηση καλυμμάτων, ανεξάρτητα από την ύπαρξη ποσού σε καθυστέρηση ή του αριθμού ημερών καθυστέρησης, (γ) έχουν υποστεί ρύθμιση και δεν έχει εκπνεύσει η περίοδος παρακολούθησης κατά τις προδιαγραφές της Ευρωπαϊκής Τραπεζικής Αρχής (δ) έχουν επιμόλυνση από τα (α) ποσά, κατά τις προδιαγραφές της Ευρωπαϊκής Τραπεζικής Αρχής
17	Δείκτης μη Εξυπηρετούμενων Δανείων (NPLs)	Μη εξυπηρετούμενα δάνεια προς δάνεια και απαιτήσεις από πελάτες προ προβλέψεων και προσαρμογών
18	Δείκτης μη Εξυπηρετούμενων Ανοιγμάτων (NPEs)	Μη εξυπηρετούμενα ανοίγματα προς δάνεια και απαιτήσεις από πελάτες
19	Δείκτης Κάλυψης μη Εξυπηρετούμενων Δανείων (NPLs)	Προβλέψεις και προσαρμογές σε εύλογη αξία του κόστους επιμερισμού (PPA) των εξαγορασθεισών δραστηριοτήτων επτά τραπεζών (πρώην ΑΤΕΒank, δραστηριότητες στην Ελλάδα των Κυπριακών τραπεζών -Τράπεζα Κύπρου, Λαϊκή Τράπεζα Κύπρου, Ελληνική Τράπεζα-, Millennium Bank ΑΕ, Γενική Τράπεζα ΑΕ και Πανελλήνια Τράπεζα ΑΕ) προς μη εξυπηρετούμενα δάνεια
20	Δείκτης Κάλυψης μη Εξυπηρετούμενων Ανοιγμάτων (NPEs)	Προβλέψεις και προσαρμογές σε εύλογη αξία του κόστους επιμερισμού (PPA) των εξαγορασθεισών δραστηριοτήτων επτά τραπεζών (πρώην ΑΤΕΒank, δραστηριότητες στην Ελλάδα των Κυπριακών τραπεζών -Τράπεζα Κύπρου, Λαϊκή Τράπεζα Κύπρου, Ελληνική Τράπεζα-, Millennium Bank ΑΕ, Γενική Τράπεζα ΑΕ και Πανελλήνια Τράπεζα ΑΕ) προς μη εξυπηρετούμενα ανοίγματα
21	Σχηματισμός Νέων (Καθυστερήσεων) NPLs	Παραγωγή νέων καθυστερήσεων δανείων (παρακαλώ ανατρέξτε στην επεξήγηση νούμερο 15) προς δάνεια και απαιτήσεις από πελάτες προ προβλέψεων και προσαρμογών
22	Σχηματισμός Νέων (μη Εξυπηρετούμενων Ανοιγμάτων) NPEs	Παραγωγή νέων μη Εξυπηρετούμενων Ανοιγμάτων (παρακαλώ ανατρέξτε στην επεξήγηση νούμερο 16) προς δάνεια και απαιτήσεις από πελάτες προ προβλέψεων και προσαρμογών
23	Καθαρά Έσοδα από Προμήθειες (NFI)	Καθαρά Έσοδα από Προμήθειες
24	Κόστος Κινδύνου	Προβλέψεις δανείων της περιόδου προς δάνεια μετά από προβλέψεις
25	Απόδοση Εσόδων προς Σύνολο Ενεργητικού	Κέρδος / ζημία περιόδου προς το σύνολο προσαρμοσμένου ενεργητικού
26	Καθαρό αποτέλεσμα	Κέρδος / ζημία περιόδου αναλογούν στους μετόχους μητρικής
27	Σωρευμένες προβλέψεις	Προβλέψεις και προσαρμογές σε εύλογη αξία του κόστους επιμερισμού (PPA) των εξαγορασθεισών δραστηριοτήτων
28	Λειτουργικά Έξοδα / Κόστος	Σύνολο λειτουργικών εξόδων προ προβλέψεων
29	Έξοδο Προβλέψεων Δανείων	Έξοδο απομειώσεων για δάνεια και απαιτήσεις κατά πελατών
30	Προ Φόρων Αποτέλεσμα	Κέρδος / ζημία περιόδου προ φόρου εισοδήματος
31	Παραγωγή Νέων Δανείων	Νέες εκταμειώσεις δανείων που πραγματοποιήθηκαν μετά το τέλος της προηγούμενης περιόδου
32	Πελάτες	Αριθμός πελατών τόσο ιδιωτών όσο και νομικών οντοτήτων με τραπεζική σχέση (λογαριασμός) με την Τράπεζα Πειραιώς
33	Δείκτης Σταυροειδών Πωλήσεων	Σύνολο ομάδων προϊόντων σε σχέση με τον συνολικό αριθμό πελατών
34	Δείκτης ELA/ Ενεργητικό	ELA (Emergency Liquidity Assistance) προς προσαρμοσμένο ενεργητικό

