

COMPUTER STUDIO A E

RESULTS (1/1 -30/6/ 2004)

ΠΟΣΑ ΣΕ EURO

		ΣΥΝΟΛΟ
ΠΩΛΗΣΕΙΣ		
70,00	ΠΩΛΗΣΕΙΣ ΕΜΠΟΡΕΥΜΑΤΩΝ	1.374.297
73,00	ΕΣΟΔΑ ΑΠΟ ΠΑΡΟΧΗ ΥΠΗΡΕΣΙΩΝ	482.219
	ΣΥΝΟΛΟ ΠΩΛΗΣΕΩΝ	1.856.516
	ΕΠΙΣΤΡΟΦ. ΕΜΠΟΡΕΥΜΑΤΩΝ	77.278
	ΕΚΠΤΩΣΕΙΣ ΑΠΟ ΠΑΡ. ΥΠΗΡΕΣΙΩΝ	70.843
	ΣΥΝΟΛΟ ΕΠΙΣΤΡΟΦΩΝ-ΕΚΠΤΩΣΕΩΝ	148.121
	ΚΑΘΑΡΕΣ ΠΩΛΗΣΕΙΣ	1.708.395
	ΚΟΣΤΟΣ ΠΩΛΗΘΕΝΤΩΝ	-977.151
	% ΕΠΙ ΚΑΘ. ΠΩΛ.	76,72%
	ΣΥΝΟΛΟ ΜΙΚΤΟΥ ΚΕΡΔΟΥΣ	731.244
60.00+60.03	ΜΙΣΘΟΔΟΣΙΑ + ΕΡΓΟΔ. ΕΙΣΦΟΡΕΣ	438.545
60.05	ΑΠΟΖΗΜΙΩΣΕΙΣ	0
	ΥΠΕΡΩΡΙΕΣ & ΥΠΕΡΕΡΓΑΣ.	0
	ΑΠΟΔΟΧΕΣ ΜΕΛΩΝ Δ.Σ	0
60.02	ΠΑΡΕΠΟΜΕΝΕΣ ΠΑΡΟΧΕΣ & ΕΞ.ΠΡΟΣ.	7.955
60	ΣΥΝΟΛΟ ΕΞ. ΠΡΟΣΩΠΙΚΟΥ	446.500
61.00	ΑΜΟΙΒΕΣ ΕΛΕΥΘ. ΕΠΑΓ. ΜΕ ΠΑΡΑΚΡ. ΦΟΡ	77.194
61.03	ΕΠΕΞΕΡΓΑΣΙΕΣ ΑΠΟ ΤΡΙΤΟΥΣ	3.009
61.04	ΑΜΟΙΒΕΣ ΓΙΑ ΕΚΠΑΙΔΕΥΣΗ ΠΡΟΓΡ	8.140
61.98	ΛΟΙΠΕΣ ΑΜΟΙΒΕΣ ΤΡΙΤΩΝ	0
61	ΑΜΟΙΒΕΣ ΚΑΙ ΕΞΟΔΑ ΤΡΙΤΩΝ	88.343
62.03	ΤΗΛΕΠΙΚΟΙΝΩΝΙΕΣ ΛΤΑΧΥΔΡΟΜΙΚΑ	6.810
62.04	ΕΝΟΙΚΙΑ (ΚΤΙΡΙΑ - ΜΕΤΑΦ. ΜΕΣΑ)	35.342
62.05	ΑΣΦΑΛΙΣΤΡΑ	1.518
62.06	ΑΠΟΘΗΚΕΥΤΡΑ	0
62.07	ΕΠΙΣΚΕΥΕΣ & ΣΥΝΤΗΡΗΣΕΙΣ	15.592
62.90	ΕΠΙΣΚ.&ΣΥΝΤ.ΥΠΟ ΑΠΟΖ.	0
62.91	ΕΝΟΙΚΙΑ ΧΡΗΜ.ΜΙΣΘ.- LEASING	0
62.98	ΛΟΙΠΕΣ ΠΑΡΟΧΕΣ ΤΡΙΤΩΝ (ΔΕΗ-ΕΥΔΑΠ)	4.151
62	ΛΟΙΠΕΣ ΠΑΡΟΧΕΣ ΤΡΙΤΩΝ	63.413
63	ΦΟΡΟΙ - ΤΕΛΗ	30.744
64.00	ΕΞΟΔΑ ΜΕΤΑΦΟΡΩΝ	5.408
64.01	ΕΞΟΔΑ ΤΑΞΙΔΙΩΝ	481
64.02	ΕΞΟΔΑ ΠΡΟΒΟΛΗΣ & ΔΙΑΦΗΜ.	6.700
64.03	ΕΞΟΔΑ ΕΚΘΕΣ. & ΕΠΙΔΕΙΞ.	0
64.05	ΣΥΝΔΡΟΜΕΣ ΣΕ ΠΕΡΙΟΔ. & ΕΦΗΜ.	6.862
64.06	ΔΩΡΕΕΣ - ΕΠΙΧΟΡΗΓΗΣΕΙΣ	0
64.07	ΕΝΤΥΠΑ & ΓΡΑΦΙΚΗ ΥΛΗ	2.519
64.08	ΥΛΙΚΑ ΑΜΕΣΗΣ ΑΝΑΛΩΣΗΣ	3.939
64.09	ΕΞΟΔΑ ΔΗΜΟΣΙΕΥΣΕΩΝ	2.629
64.10	ΕΞΟΔΑ ΣΥΜΜΕΤ. & ΧΡΕΩΓΡ.	0
64.12	ΖΗΜΙΕΣ ΑΠΟ ΕΚΠΟΙΗΣΗ ΜΕΤΟΧΩΝ	0
64.98	ΔΙΑΦΟΡΑ ΕΞΟΔΑ	8.314
64	ΔΙΑΦΟΡΑ ΕΞΟΔΑ	36.833
65	ΤΟΚΟΙ & ΣΥΝΑΦΗ ΕΞΟΔΑ	12.852
66	ΑΠΟΣΒΕΣΕΙΣ	0
	ΓΕΝΙΚΟ ΣΥΝΟΛΟ ΟΜΑΔΑΣ 6	678.685
74	ΕΠΙΧΟΡΗΓΗΣΕΙΣ ΚΑΙ ΕΣΟΔΑ ΠΩΛΗΣΕΩΝ	0
75	ΕΣΟΔΑ ΠΑΡΕΠΟΜΕΝΩΝ ΑΣΧΟΛΙΩΝ	0
76	ΕΣΟΔΑ ΚΕΦΑΛΑΙΩΝ	2
78	ΙΔΙΟΠ. ΠΑΓ.-ΤΕΚΜ. ΕΣΟΔΑ ΑΠΟ ΑΥΤΟΠ.	10.495
	ΣΥΝ. ΕΣΟΔΩΝ (ΟΜ.7 ΕΚΤΟΣ ΠΩΛ)	10.497
81.01/ 82.01	ΕΣΟΔΑ ΑΝΟΡΓΑΝΑ (+)/ ΕΣΟΔΑ ΠΡ. ΧΡ	207
81.00 / 82.00	ΕΣΟΔΑ ΑΝΟΡΓΑΝΑ (-)/ ΕΣΟΔΑ ΠΡ. ΧΡ	9.197
	ΕΚΤΑΚΤΑ & ΑΝΟΡΓΑΝΑ ΑΠΟΤΕΛ.	-8.990
	ΑΠΟΤΕΛΕΣΜΑ ΕΤΑΙΡΕΙΑΣ ΣΕ EURO	54.086

HELLAS PRESS Α Ε

RESULTS (1/1-30/06/ 2004)

ΠΟΣΑ ΣΕ EURO

		ΣΥΝΟΛΟ
	ΠΩΛΗΣΕΙΣ	
70.00	ΠΩΛΗΣΕΙΣ ΕΜΠΟΡΕΥΜΑΤΩΝ	1.934.359
73.00	ΠΩΛΗΣΕΙΣ ΥΠΗΡΕΣΙΩΝ	2.027.100
	ΣΥΝΟΛΟ ΠΩΛΗΣΕΩΝ	3.961.459
	ΕΠΙΣΤΡΟΦ. ΑΠΟ ΠΑΡ. ΥΠΗΡΕΣΙΩΝ	78.372
	ΣΥΝΟΛΟ ΕΠΙΣΤΡΟΦΩΝ- ΕΚΠΤΩΣΕΩΝ	78.372
	ΚΑΘΑΡΕΣ ΠΩΛΗΣΕΙΣ	3.883.087
	ΚΟΣΤΟΣ ΠΩΛΗΘΕΝΤΩΝ	-2.716.061
	% ΕΠΙ ΚΑΘ. ΠΩΛ.	68,6%
	ΣΥΝΟΛΟ ΜΙΚΤΟΥ ΚΕΡΔΟΥΣ	1.167.026
60.00+60.03	ΜΙΣΘΟΔΟΣΙΑ + ΕΡΓΟΔ. ΕΙΣΦΟΡΕΣ	467.047
60.05	ΑΠΟΖΗΜΙΩΣΕΙΣ	3.582
	ΥΠΕΡΩΡΙΕΣ & ΥΠΕΡΕΡΓΑΣ.	0
60.06	ΑΠΟΔΟΧΕΣ ΜΕΛΩΝ Δ.Σ	120.614
60.02	ΠΑΡΕΠΟΜΕΝΕΣ ΠΑΡΟΧΕΣ & ΕΞ.ΠΡΟΣ.	1.768
60	ΣΥΝΟΛΟ ΕΞ. ΠΡΟΣΩΠΙΚΟΥ	593.011
61.00	ΑΜΟΙΒΕΣ ΕΛΕΥΘ. ΕΠΑΓ. ΜΕ ΠΑΡΑΚΡ. ΦΟΡ	6.295
61.01	ΛΟΙΠΕΣ ΑΜΟΙΒΕΣ ΤΡΙΤΩΝ	5.459
61.90	ΛΟΙΠΕΣ ΑΜΟΙΒΕΣ ΤΡΙΤΩΝ ΜΗ ΥΠΟΚ.	1.644
61.98	ΛΟΙΠΕΣ ΑΜΟΙΒΕΣ ΤΡΙΤΩΝ (ΚΟΣΤΟΣ ΠΩΛ)	0
61	ΑΜΟΙΒΕΣ ΚΑΙ ΕΞΟΔΑ ΤΡΙΤΩΝ	13.398
62.03	ΤΗΛΕΠΙΚΟΙΝΩΝΙΕΣ /ΤΑΧΥΔΡΟΜΙΚΑ	36.457
62.04	ΕΝΟΙΚΙΑ (ΚΤΙΡΙΑ- ΜΕΤΑΦ. ΜΕΣΑ- ΧΡΟΝΟ/ΚΗΣ ΜΙΣΘ	178.148
62.05	ΑΣΦΑΛΙΣΤΡΑ	7.391
62.06	ΑΠΟΘΗΚΕΥΤΡΑ	0
62.07	ΕΠΙΣΚΕΥΕΣ & ΣΥΝΤΗΡΗΣΕΙΣ	23.183
62.90	ΕΠΙΣΚ.&ΣΥΝΤ.ΥΠΟ ΑΠΟΖ.	0
62.91	ΕΝΟΙΚΙΑ ΧΡΗΜ.ΜΙΣΘ.- LEASING	0
62.98	ΛΟΙΠΕΣ ΠΑΡΟΧΕΣ ΤΡΙΤΩΝ (ΔΕΗ- ΕΥΔΑΠ)	0
62	ΛΟΙΠΕΣ ΠΑΡΟΧΕΣ ΤΡΙΤΩΝ	245.179
63	ΦΟΡΟΙ - ΤΕΛΗ	4.297
64.00	ΕΞΟΔΑ ΜΕΤΑΦΟΡΩΝ	9.164
64.01	ΕΞΟΔΑ ΤΑΞΙΔΙΩΝ	60.926
64.02	ΕΞΟΔΑ ΠΡΟΒΟΛΗΣ & ΔΙΑΦΗΜ.	31.573
64.03	ΕΞΟΔΑ ΕΚΘΕΣ. & ΕΠΙΔΕΙΞ.	590
64.05	ΣΥΝΔΡΟΜΕΣ ΣΕ ΠΕΡΙΟΔ. & ΕΦΗΜ.	3.645
64.06	ΔΩΡΕΕΣ - ΕΠΙΧΟΡΗΓΗΣΕΙΣ	0
64.07	ΕΝΤΥΠΑ & ΓΡΑΦΙΚΗ ΥΛΗ	14.310
64.08	ΥΛΙΚΑ ΑΜΕΣΗΣ ΑΝΑΛΩΣΗΣ	1.178
64.09	ΕΞΟΔΑ ΔΗΜΟΣΙΕΥΣΕΩΝ	7.479
64.10	ΕΞΟΔΑ ΣΥΜΜΕΤ.& ΧΡΕΩΓΡ.	0
64.12	ΖΗΜΙΕΣ ΑΠΟ ΕΚΠΟΙΗΣΗ ΜΕΤΟΧΩΝ	0
64.91 +64.98	ΔΙΑΦΟΡΑ ΕΞΟΔΑ (ΚΟΙΝΟΧΡΗΣΤΑ)	38.857
64	ΔΙΑΦΟΡΑ ΕΞΟΔΑ	167.722
65	ΤΟΚΟΙ & ΣΥΝΑΦΗ ΕΞΟΔΑ	98.755
66	ΑΠΟΣΒΕΣΕΙΣ -	0
	ΓΕΝΙΚΟ ΣΥΝΟΛΟ ΟΜΑΔΑΣ 6	1.122.362
	ΕΞΟΔΑ ΠΟΥ ΑΦΟΡΟΥΝ ΤΟ ΚΟΣΤΟΣ	189.886
74	ΕΠΙΧΟΡΗΓΗΣΕΙΣ ΚΑΙ ΕΞΟΔΑ ΠΩΛΗΣΕΩΝ	0
75	ΕΞΟΔΑ ΠΑΡΕΠΟΜΕΝΩΝ ΑΣΧΟΛΙΩΝ	708
76	ΕΞΟΔΑ ΚΕΦΑΛΑΙΩΝ	216
78	ΙΔΙΟΧΡΗΣΗ	0
	ΣΥΝ. ΕΞΟΔΩΝ (ΟΜ.7 ΕΚΤΟΣ ΠΩΛ)	924
81.01/ 82.01	ΕΞΟΔΑ ΑΝΟΡΓΑΝΑ (+)/ ΕΞΟΔΑ ΠΡ. ΧΡ	853
81.00 / 82.00	ΕΞΟΔΑ ΑΝΟΡΓΑΝΑ (-)/ ΕΞΟΔΑ ΠΡ. ΧΡ	60
	ΕΚΤΑΚΤΑ & ΑΝΟΡΓΑΝΑ ΑΠΟΤΕΛ.	793
	ΑΠΟΤΕΛΕΣΜΑ ΕΤΑΙΡΕΙΑΣ ΣΕ EURO	236.049

REMACO Α Ε

RESULTS (1/1 - 30/06/ 2004)

ΠΟΣΑ ΣΕ EURO

		ΣΥΝΟΛΟ
	ΠΩΛΗΣΕΙΣ	
73.00	ΠΩΛΗΣΕΙΣ ΥΠΗΡΕΣΙΩΝ ΕΣΩΤΕΡΙΚΟΥ	446.697
73.01	ΠΩΛΗΣΕΙΣ ΥΠΗΡΕΣΙΩΝ ΕΞΩΤΕΡΙΚΟΥ	98.297
	ΣΥΝΟΛΟ ΠΩΛΗΣΕΩΝ	544.994
	ΕΚΠΤΩΣΕΙΣ ΑΠΟ ΠΑΡ. ΥΠΗΡΕΣΙΩΝ	0
	ΣΥΝΟΛΟ ΕΠΙΣΤΡΟΦΩΝ-ΕΚΠΤΩΣΕΩΝ	0
	ΚΑΘΑΡΕΣ ΠΩΛΗΣΕΙΣ	544.994
		0
	% ΕΠΙ ΚΑΘ. ΠΩΛ.	0
	ΣΥΝΟΛΟ ΜΙΚΤΟΥ ΚΕΡΔΟΥΣ	544.994
60.00+60.03	ΜΙΣΘΟΔΟΣΙΑ	228.293
60.05	ΑΠΟΖΗΜΙΩΣΕΙΣ	2.123
	ΥΠΕΡΩΡΙΕΣ & ΥΠΕΡΕΡΓΑΣ.	0
	ΑΠΟΔΟΧΕΣ ΜΕΛΩΝ Δ.Σ	0
60.02	ΠΑΡΕΠΟΜΕΝΕΣ ΠΑΡΟΧΕΣ & ΕΞ.ΠΡΟΣ.	800
60	ΣΥΝΟΛΟ ΕΞ. ΠΡΟΣΩΠΙΚΟΥ	231.216
61.00	ΑΜΟΙΒΕΣ ΕΛΕΥΘ. ΕΠΑΓ. ΜΕ ΠΑΡΑΚΡ. ΦΟΡ	152.359
61.01	ΑΜΟΙΒΕΣ ΜΗ ΕΛΕΥΘ. ΕΠΑΓ. ΜΕ ΠΑΡΑΚΡ. ΦΟΡ	300
61.03	ΕΠΕΞΕΡΓΑΣΙΑ ΑΠΟ ΤΡΙΤΟΥΣ	0
61.90-98	ΛΟΙΠΕΣ ΑΜΟΙΒΕΣ ΤΡΙΤΩΝ	31.400
61	ΑΜΟΙΒΕΣ ΚΑΙ ΕΞΟΔΑ ΤΡΙΤΩΝ	184.059
62.03	ΤΗΛΕΠΙΚΟΙΝΩΝΙΕΣ /ΤΑΧΥΔΡΟΜΙΚΑ	8.193
62.04	ΕΝΟΙΚΙΑ (ΚΤΙΡΙΑ- ΜΕΤ. ΜΕΣΑ- Η/Υ - ΦΩΤΟ/ΦΑ)	45.998
62.05	ΑΣΦΑΛΙΣΤΡΑ	363
62.06	ΑΠΟΘΗΚΕΥΤΡΑ	0
62.07	ΕΠΙΣΚΕΥΕΣ & ΣΥΝΤΗΡΗΣΕΙΣ	1.278
62.90	ΕΠΙΣΚ.&ΣΥΝΤ.ΥΠΟ ΑΠΟΖ.	0
62.91	ΕΝΟΙΚΙΑ ΧΡΗΜ.ΜΙΣΘ.- LEASING	0
62.98	ΛΟΙΠΕΣ ΠΑΡΟΧΕΣ ΤΡΙΤΩΝ (ΔΕΗ- ΕΥΔΑΠ)	1.451
62	ΛΟΙΠΕΣ ΠΑΡΟΧΕΣ ΤΡΙΤΩΝ	57.284
63	ΦΟΡΟΙ - ΤΕΛΗ	2.607
64.00	ΕΞΟΔΑ ΜΕΤΑΦΟΡΩΝ	3.948
64.01	ΕΞΟΔΑ ΤΑΞΙΔΙΩΝ	1.859
64.02	ΕΞΟΔΑ ΠΡΟΒΟΛΗΣ & ΔΙΑΦΗΜ.	449
64.03	ΕΞΟΔΑ ΕΚΘΕΣ. & ΕΠΙΔΕΙΣ.	0
64.05	ΣΥΝΔΡΟΜΕΣ ΣΕ ΠΕΡΙΟΔ. & ΕΦΗΜ.	4.181
64.06	ΔΩΡΕΕΣ - ΕΠΙΧΟΡΗΓΗΣΕΙΣ	0
64.07	ΕΝΤΥΠΑ & ΓΡΑΦΙΚΗ ΥΛΗ	3.681
64.08	ΥΛΙΚΑ ΑΜΕΣΗΣ ΑΝΑΛΩΣΗΣ	906
64.09	ΕΞΟΔΑ ΔΗΜΟΣΙΕΥΣΕΩΝ	2.802
64.10	ΕΞΟΔΑ ΣΥΜΜΕΤ. & ΧΡΕΩΓΡ.	0
64.11	ΑΠΟΤΙΜΗΣΕΙΣ ΧΡΕΟΓΡΑΦΩΝ	0
64.12	ΖΗΜΙΕΣ ΑΠΟ ΕΚΠΟΙΗΣΗ ΜΕΤΟΧΩΝ	0
64.92-93	ΕΞΟΔΑ ΔΙΚΑΙΩΜΑΤΩΝ ΠΡΟΑΙΡΕΣΗΣ	0
64.98	ΔΙΑΦΟΡΑ ΕΞΟΔΑ	3.070
64	ΔΙΑΦΟΡΑ ΕΞΟΔΑ	20.896
65	ΤΟΚΟΙ & ΣΥΝΑΦΗ ΕΞΟΔΑ	1.918
66	ΑΠΟΣΒΕΣΕΙΣ	0
	ΓΕΝΙΚΟ ΣΥΝΟΛΟ ΟΜΑΔΑΣ 6	497.980
74	ΕΠΙΧΟΡΗΓΗΣΕΙΣ ΚΑΙ ΕΞΟΔΑ ΠΩΛΗΣΕΩΝ	0
75	ΕΞΟΔΑ ΠΑΡΕΠΟΜΕΝΩΝ ΑΣΧΟΛΙΩΝ	0
76	ΕΞΟΔΑ ΚΕΦΑΛΑΙΩΝ	6.344
	ΣΥΝ. ΕΞΟΔΩΝ (ΟΜ.7 ΕΚΤΟΣ ΠΩΛ)	6.344
81.01/82.01	ΕΞΟΔΑ ΑΝΟΡΓΑΝΑ (+)/ΕΞΟΔΑ ΠΡ. ΧΡ	504
81.00/82.00	ΕΞΟΔΑ ΑΝΟΡΓΑΝΑ (-)/ΕΞΟΔΑ ΠΡ. ΧΡ	0
	ΕΚΤΑΚΤΑ & ΑΝΟΡΓΑΝΑ ΑΠΟΤΕΛ.	504
	ΑΠΟΤΕΛΕΣΜΑ ΕΤΑΙΡΕΙΑΣ ΣΕ EURO	53.862

ΠΕΡΣΕΥΣ Α.Ε ΥΓΕΙΟΝΟΜΙΚΗ ΜΕΡΙΜΝΑ

RESULTS (1/1 - 30/06/2004)

ΠΟΣΑ ΣΕ EURO

		ΣΥΝΟΛΟ
ΠΩΛΗΣΕΙΣ		
70 + 72	ΠΩΛΗΣΕΙΣ ΛΟΙΠΩΝ ΑΠΟΘΕΜΑΤΩΝ	0
73.00	ΠΩΛΗΣΕΙΣ ΥΠΗΡΕΣΙΩΝ ΕΣΩΤ- ΕΞΩΤ	28.420.972
73.01	ΕΣΟΔΑ ΑΠΟ ΤΗΛΕΦΩΝΙΚΕΣ ΚΛΗΣΕΙΣ	3.663.898
73.95	ΠΡΟΒΛΕΨΕΙΣ ΠΩΛΗΣΕΩΝ	0
	ΣΥΝΟΛΟ ΠΩΛΗΣΕΩΝ	32.084.870
73.98	ΕΚΠΤΩΣΕΙΣ ΑΠΟ ΠΑΡ. ΥΠΗΡΕΣΙΩΝ	4.653.124
	ΣΥΝΟΛΟ ΕΠΙΣΤΡΟΦΩΝ- ΕΚΠΤΩΣΕΩΝ	4.653.124
	ΚΑΘΑΡΕΣ ΠΩΛΗΣΕΙΣ	27.431.746
	ΚΟΣΤΟΣ ΠΩΛΗΘΕΝΤΩΝ	0
	% ΕΠΙ ΚΑΘ. ΠΩΛ.	0,00%
	ΣΥΝΟΛΟ ΜΙΚΤΟΥ ΚΕΡΔΟΥΣ	27.431.746
60.00+60.03	ΜΙΣΘΟΔΟΣΙΑ + ΕΡΓ. ΕΙΣΦΟΡΕΣ	6.422.007
60.05	ΑΠΟΖΗΜΙΩΣΕΙΣ	15.113
60.98	ΕΞΟΔΑ ΕΚΠΑΙΔ. ΠΡΟΣΩΠ	0
	ΑΠΟΔΟΧΕΣ ΜΕΛΩΝ Δ.Σ	0
60.02	ΠΑΡΕΠΟΜΕΝΕΣ ΠΑΡΟΧΕΣ & ΕΞ.ΠΡΟΣ.	3.100
60	ΣΥΝΟΛΟ ΕΞ. ΠΡΟΣΩΠΙΚΟΥ	6.440.220
61.00	ΑΜ. ΕΛΕΥΘ. ΕΠΑΓ. ΜΕ ΠΑΡ. ΦΟΡ (ΙΑΤΡΟΙ)	3.641.612
61.01	ΑΜ. ΜΗ ΕΛΕΥΘ. ΕΠΑΓ. ΜΕ ΠΑΡ. ΦΟΡ (Δ.Σ)	0
61.02	ΛΟΙΠΕΣ ΠΡΟΜΗΘΕΙΕΣ ΤΡΙΤΩΝ	0
61.90- 98	ΛΟΙΠΕΣ ΑΜΟΙΒΕΣ ΤΡΙΤΩΝ	970.416
61	ΑΜΟΙΒΕΣ ΚΑΙ ΕΞΟΔΑ ΤΡΙΤΩΝ	4.612.028
62.03	ΤΗΛΕΠΙΚΟΙΝΩΝΙΕΣ / ΤΑΧΥΔΡΟΜΙΚΑ	128.153
62.04	ΕΝΟΙΚΙΑ (ΚΤΙΡΙΑ-LEASING ΜΗΧΑΛΑ - ΕΞΟΠΛ)	1.311.621
62.05	ΑΣΦΑΛΙΣΤΡΑ	61.197
62.06	ΑΠΟΘΗΚΕΥΤΡΑ	2.859
62.07	ΕΠΙΣΚΕΥΕΣ & ΣΥΝΤΗΡΗΣΕΙΣ	271.179
62.90	ΕΠΙΣΚ. & ΣΥΝΤ. ΥΠΟ ΑΠΟΖ.	0
62.91	ΕΝΟΙΚΙΑ ΧΡΗΜ.ΜΙΣΘ - LEASING	0
62.98	ΛΟΙΠΕΣ ΠΑΡ. ΤΡΙΤΩΝ (ΔΕΗ-ΣΥΤΙΣΗ - ΚΑΘΑΡ- ΕΥΔΑΠ)	1.385.303
62	ΛΟΙΠΕΣ ΠΑΡΟΧΕΣ ΤΡΙΤΩΝ	3.160.312
63	Φ Ο Ρ Ο Ι - Τ Ε Λ Η	140.223
64.00	ΕΞΟΔΑ ΜΕΤΑΦΟΡΩΝ	206.066
64.01	ΕΞΟΔΑ ΤΑΞΙΔΙΩΝ	17.100
64.02	ΕΞΟΔΑ ΠΡΟΒΟΛΗΣ & ΔΙΑΦΗΜ.	191.331
64.03	ΕΞΟΔΑ ΕΚΘΕΣ. & ΕΠΙΔΕΙΞ.	0
64.05	ΣΥΝΔΡΟΜΕΣ ΣΕ ΠΕΡΙΟΔ. & ΕΦΗΜ.	20.616
64.06	ΔΩΡΕΕΣ - ΕΠΙΧΟΡΗΓΗΣΕΙΣ	41.161
64.07	ΕΝΤΥΠΑ & ΓΡΑΦΙΚΗ ΥΛΗ	41.888
64.08	ΥΛΙΚΑ ΑΜΕΣΗΣ ΑΝΑΛΩΣΗΣ (ΝΟΣΟΚΟΜΕΙΟΥ)	4.017.967
64.09	ΕΞΟΔΑ ΔΗΜΟΣΙΕΥΣΕΩΝ	6.039
64.10	ΕΞΟΔΑ ΣΥΜΜΕΤ. & ΧΡΕΩΓΡ.	0
64.12	ΖΗΜΙΕΣ ΑΠΟ ΕΚΠΟΙΗΣΗ ΜΕΤΟΧΩΝ	0
64.92-93	ΕΞΟΔΑ ΔΙΚΑΙΩΜΑΤΩΝ ΠΡΟΑΙΡΕΣΗΣ	0
64.98	ΔΙΑΦ. ΕΞΟΔΑ (ΣΥΤΙΣΗ ΠΡΟΣΩΠ.- ΚΟΙΝΟΧΡ - ΝΟΝΑ)	118.904
64	ΔΙΑΦΟΡΑ ΕΞΟΔΑ	4.661.072
65	ΤΟΚΟΙ & ΣΥΝΑΦΗ ΕΞΟΔΑ	1.220.125
66	Α Π Ο Σ Β Ε Σ Ε Ι Σ	0
67	Φ Π Α	0
	ΓΕΝΙΚΟ ΣΥΝΟΛΟ ΟΜΑΔΑΣ 6	20.233.980
	ΑΦΟΡΑ ΚΟΣΤΟΣ ΠΩΛΗΘΕΝΤΩΝ ΑΠΟ ΟΜΑΔΑ 6	0
74	ΕΠΙΧΟΡΗΓΗΣΕΙΣ ΚΑΙ ΕΣΟΔΑ ΠΩΛΗΣΕΩΝ	0
75	ΕΣΟΔΑ ΠΑΡΕΠ. ΑΣΧΟΛΙΩΝ (ΤΡΑΠΕΖΑ -ΦΑΡΜΑΚΕΙΟ)	499.292
76	ΕΣΟΔΑ ΚΕΦΑΛΑΙΩΝ	8.379
	ΣΥΝ. ΕΣΟΔΩΝ (ΟΜ.7 ΕΚΤΟΣ ΠΩΛ)	507.671
81.01/ 82.01	ΕΣΟΔΑ ΑΝΟΡΓΑΝΑ (+)/ ΕΣΟΔΑ ΠΡ. ΧΡ	16.572
81.00 / 82.00	ΕΣΟΔΑ ΑΝΟΡΓΑΝΑ (-)/ ΕΣΟΔΑ ΠΡ. ΧΡ	29.007
	ΕΚΤΑΚΤΑ & ΑΝΟΡΓΑΝΑ ΑΠΟΤΕΛ.	-12.435
	ΑΠΟΤΕΛΕΣΜΑ ΕΤΑΙΡΕΙΑΣ ΣΕ EURO	7.693.002

Ε2Β Α.Ε

RESULTS (1/1 - 30/6/2004)

ΠΟΣΑ ΣΕ EURO

		ΣΥΝΟΛΟ
ΠΩΛΗΣΕΙΣ		
70.00	ΠΩΛΗΣΕΙΣ ΕΜΠΟΡΕΥΜΑΤΩΝ	0
73.00	ΕΣΟΔΑ ΑΠΟ ΠΑΡΟΧΗ ΥΠΗΡΕΣΙΩΝ	46.185
	ΣΥΝΟΛΟ ΠΩΛΗΣΕΩΝ	46.185
	ΕΠΙΣΤΡΟΦ. ΕΜΠΟΡΕΥΜΑΤΩΝ	0
	ΕΚΠΤΩΣΕΙΣ ΑΠΟ ΠΑΡ. ΥΠΗΡΕΣΙΩΝ	0
	ΣΥΝΟΛΟ ΕΠΙΣΤΡΟΦΩΝ-ΕΚΠΤΩΣΕΩΝ	0
	ΚΑΘΑΡΕΣ ΠΩΛΗΣΕΙΣ	46.185
ΚΟΣΤΟΣ ΠΩΛΗΘΕΝΤΩΝ		
	% ΕΠΙ ΚΑΘ. ΠΩΛ.	#DIV/0!
	ΣΥΝΟΛΟ ΜΙΚΤΟΥ ΚΕΡΔΟΥΣ	46.185
60.00+60.03	ΜΙΣΘΟΔΟΣΙΑ + ΕΡΓΩΔ. ΕΙΣΦΟΡΕΣ	41.473
60.05	ΑΠΟΖΗΜΙΩΣΕΙΣ	0
	ΥΠΕΡΩΡΙΕΣ & ΥΠΕΡΕΡΓΑΣ.	0
	ΑΠΟΔΟΧΕΣ ΜΕΛΩΝ Δ.Σ	0
60.02	ΠΑΡΕΠΟΜΕΝΕΣ ΠΑΡΟΧΕΣ & ΕΞ.ΠΡΟΣ.	0
60	ΣΥΝΟΛΟ ΕΞ. ΠΡΟΣΩΠΙΚΟΥ	41.473
61.00	ΑΜΟΙΒΕΣ ΕΛΕΥΘ. ΕΠΑΓ. ΜΕ ΠΑΡΑΚΡ. ΦΟΡ	0
61.03	ΑΜΟΙΒΕΣ ΜΗ ΕΛΕΥΘ. ΕΠΑΓ. (Δ Σ)	16.124
61.04	ΑΜΟΙΒΕΣ ΓΙΑ ΕΚΠΑΙΔΕΥΣΗ ΠΡΟΓΡ.	0
61.90+61.98	ΛΟΙΠΕΣ ΑΜΟΙΒΕΣ ΤΡΙΤΩΝ	12.726
61	ΑΜΟΙΒΕΣ ΚΑΙ ΕΞΟΔΑ ΤΡΙΤΩΝ	28.850
62.03	ΤΗΛΕΠΙΚΟΙΝΩΝΙΕΣ /ΤΑΧΥΔΡΟΜΙΚΑ	1.841
62.04	ΕΝΟΙΚΙΑ (ΚΤΙΡΙΑ - ΜΕΤΑΦ. ΜΕΣΑ)	2.200
62.05	ΑΣΦΑΛΙΣΤΡΑ	0
62.06	ΑΠΟΘΗΚΕΥΤΡΑ	0
62.07	ΕΠΙΣΚΕΥΕΣ & ΣΥΝΤΗΡΗΣΕΙΣ	658
62.90	ΕΠΙΣΚ.&ΣΥΝΤ.ΥΠΟ ΑΠΟΖ.	0
62.91	ΕΝΟΙΚΙΑ ΧΡΗΜ.ΜΙΣΘ.- LEASING	0
62.98	ΛΟΙΠΕΣ ΠΑΡΟΧΕΣ ΤΡΙΤΩΝ (ΔΕΗ-ΕΥΔΑΠ)	786
62	ΛΟΙΠΕΣ ΠΑΡΟΧΕΣ ΤΡΙΤΩΝ	5.485
63	ΦΟΡΟΙ - ΤΕΛΗ	177
64.00	ΕΞΟΔΑ ΜΕΤΑΦΟΡΩΝ	0
64.01	ΕΞΟΔΑ ΤΑΞΙΔΙΩΝ	0
64.02	ΕΞΟΔΑ ΠΡΟΒΟΛΗΣ & ΔΙΑΦΗΜ.	0
64.03	ΕΞΟΔΑ ΕΚΘΕΣ. & ΕΠΙΔΕΙΞ.	0
64.05	ΣΥΝΔΡΟΜΕΣ ΣΕ ΠΕΡΙΟΔ. & ΕΦΗΜ.	1.393
64.06	ΔΩΡΕΕΣ - ΕΠΙΧΟΡΗΓΗΣΕΙΣ	0
64.07	ΕΝΤΥΠΑ & ΓΡΑΦΙΚΗ ΥΛΗ	0
64.08	ΥΛΙΚΑ ΑΜΕΣΗΣ ΑΝΑΛΩΣΗΣ	730
64.09	ΕΞΟΔΑ ΔΗΜΟΣΙΕΥΣΕΩΝ	1.857
64.10	ΕΞΟΔΑ ΣΥΜΜΕΤ. & ΧΡΕΩΓΡ.	0
64.12	ΖΗΜΙΕΣ ΑΠΟ ΕΚΠΟΙΗΣΗ ΜΕΤΟΧΩΝ	0
64.98	ΔΙΑΦΟΡΑ ΕΞΟΔΑ	232
64	ΔΙΑΦΟΡΑ ΕΞΟΔΑ	4.012
65	ΤΟΚΟΙ & ΣΥΝΑΦΗ ΕΞΟΔΑ	101
66	ΑΠΟΣΒΕΣΕΙΣ	0
	ΓΕΝΙΚΟ ΣΥΝΟΛΟ ΟΜΑΔΑΣ 6	80.099
74	ΕΠΙΧΟΡΗΓΗΣΕΙΣ ΚΑΙ ΕΣΟΔΑ ΠΩΛΗΣΕΩΝ	0
75	ΕΣΟΔΑ ΠΑΡΕΠΟΜΕΝΩΝ ΑΣΧΟΛΙΩΝ	1.600
76	ΕΣΟΔΑ ΚΕΦΑΛΑΙΩΝ	0
78	ΙΔΙΟΠ. ΠΑΓ.-ΤΕΚΜ. ΕΣΟΔΑ ΑΠΟ ΑΥΤΟΠ.	0
	ΣΥΝ. ΕΣΟΔΩΝ (ΟΜ.7 ΕΚΤΟΣ ΠΩΛ)	1.600
81.01/82.01	ΕΣΟΔΑ ΑΝΟΡΓΑΝΑ (+)/ΕΣΟΔΑ ΠΡ. ΧΡ	618
81.00/82.00	ΕΣΟΔΑ ΑΝΟΡΓΑΝΑ (-)/ΕΣΟΔΑ ΠΡ. ΧΡ	4.869
	ΕΚΤΑΚΤΑ & ΑΝΟΡΓΑΝΑ ΑΠΟΤΕΛ.	-4.251
	ΑΠΟΤΕΛΕΣΜΑ ΕΤΑΙΡΕΙΑΣ ΣΕ EURO	-36.565

THERMI A.E

RESULTS (7/2003 - 6/2004)

ΠΟΣΑ ΣΕ EURO

		ΣΥΝΟΛΟ ΥΤΔ '04
ΠΩΛΗΣΕΙΣ		
70.00	ΠΩΛΗΣΕΙΣ ΕΜΠΟΡΕΥΜΑΤΩΝ	0
73.00	ΕΣΟΔΑ ΑΠΟ ΠΑΡΟΧΗ ΥΠΗΡΕΣΙΩΝ	0
ΣΥΝΟΛΟ ΠΩΛΗΣΕΩΝ		0
	ΕΠΙΣΤΡΟΦ. ΕΜΠΟΡΕΥΜΑΤΩΝ	0
	ΕΚΠΤΩΣΕΙΣ ΑΠΟ ΠΑΡ. ΥΠΗΡΕΣΙΩΝ	0
ΣΥΝΟΛΟ ΕΠΙΣΤΡΟΦΩΝ- ΕΚΠΤΩΣΕΩΝ		0
ΚΑΘΑΡΕΣ ΠΩΛΗΣΕΙΣ		0
ΚΟΣΤΟΣ ΠΩΛΗΘΕΝΤΩΝ		0
	% ΕΠΙ ΚΑΘ. ΠΩΛ.	#DIV/0!
ΣΥΝΟΛΟ ΜΙΚΤΟΥ ΚΕΡΔΟΥΣ		0
60.00+60.03	ΜΙΣΘΟΔΟΣΙΑ + ΕΡΓΟΔ. ΕΙΣΦΟΡΕΣ	8.720
60.05	ΑΠΟΖΗΜΙΩΣΕΙΣ	0
	ΥΠΕΡΩΡΙΕΣ & ΥΠΕΡΕΡΓΑΣ.	0
	ΑΠΟΔΟΧΕΣ ΜΕΛΩΝ Δ.Σ	0
60.02	ΠΑΡΕΠΟΜΕΝΕΣ ΠΑΡΟΧΕΣ & ΕΞ.ΠΡΟΣ.	0
60	ΣΥΝΟΛΟ ΕΞ. ΠΡΟΣΩΠΙΚΟΥ	8.720
61.00	ΑΜΟΙΒΕΣ ΕΛΕΥΘ ΕΠΑΓ. ΜΕ ΠΑΡΑΚΡ. ΦΟΡ	186.581
61.03	ΑΜΟΙΒΕΣ ΜΗ ΕΛΕΥΘ ΕΠΑΓ.	0
61.04	ΑΜΟΙΒΕΣ ΓΙΑ ΕΚΠΑΙΔΕΥΣΗ ΠΡΟΓΡ.	0
61.90+61.98	ΛΟΙΠΕΣ ΑΜΟΙΒΕΣ ΤΡΙΤΩΝ	0
61	ΑΜΟΙΒΕΣ ΚΑΙ ΕΞΟΔΑ ΤΡΙΤΩΝ	186.581
62.03	ΤΗΛΕΠΙΚΟΙΝΩΝΙΕΣ /ΤΑΧΥΔΡΟΜΙΚΑ	18.617
62.04	ΕΝΟΙΚΙΑ (ΚΤΙΡΙΑ - ΜΕΤΑΦ ΜΕΣΑ)	34.964
62.05	ΑΣΦΑΛΙΣΤΡΑ	0
62.06	ΑΠΟΘΗΚΕΥΤΡΑ	0
62.07	ΕΠΙΣΚΕΥΕΣ & ΣΥΝΤΗΡΗΣΕΙΣ	51.600
62.90	ΕΠΙΣΚ.&ΣΥΝΤ.ΥΠΟ ΑΠΟΖ.	0
62.91	ΕΝΟΙΚΙΑ ΧΡΗΜ.ΜΙΣΘ.- LEASING	0
62.98	ΛΟΙΠΕΣ ΠΑΡΟΧΕΣ ΤΡΙΤΩΝ (ΔΕΗ- ΕΥΔΑΠ)	851
62	ΛΟΙΠΕΣ ΠΑΡΟΧΕΣ ΤΡΙΤΩΝ	104.032
63	ΦΟΡΟΙ - ΤΕΛΗ	453.903
64.00	ΕΞΟΔΑ ΜΕΤΑΦΟΡΩΝ	150
64.01	ΕΞΟΔΑ ΤΑΞΙΔΙΩΝ	1.840
64.02	ΕΞΟΔΑ ΠΡΟΒΟΛΗΣ & ΔΙΑΦΗΜ.	7.501
64.03	ΕΞΟΔΑ ΕΚΘΕΣ. & ΕΠΙΔΕΙΞ.	0
64.05	ΣΥΝΔΡΟΜΕΣ ΣΕ ΠΕΡΙΟΔ. & ΕΦΗΜ.	207
64.06	ΔΩΡΕΕΣ - ΕΠΙΧΟΡΗΓΗΣΕΙΣ	0
64.07	ΕΝΤΥΠΑ & ΓΡΑΦΙΚΗ ΥΛΗ	5.090
64.08	ΥΛΙΚΑ ΑΜΕΣΗΣ ΑΝΑΛΩΣΗΣ	886
64.09	ΕΞΟΔΑ ΔΗΜΟΣΙΕΥΣΕΩΝ	194
64.10	ΕΞΟΔΑ ΣΥΜΜΕΤ.& ΧΡΕΩΓΡ.	0
64.12	ΖΗΜΙΕΣ ΑΠΟ ΕΚΠΟΙΗΣΗ ΜΕΤΟΧΩΝ	0
64.98	ΔΙΑΦΟΡΑ ΕΞΟΔΑ	469
64	ΔΙΑΦΟΡΑ ΕΞΟΔΑ	16.337
65	ΤΟΚΟΙ & ΣΥΝΑΦΗ ΕΞΟΔΑ	553
66	ΑΠΟΣΒΕΣΕΙΣ	0
ΓΕΝΙΚΟ ΣΥΝΟΛΟ ΟΜΑΔΑΣ 6		770.126
74	ΕΠΙΧΟΡΗΓΗΣΕΙΣ ΚΑΙ ΕΣΟΔΑ ΠΩΛΗΣΕΩΝ	0
75	ΕΣΟΔΑ ΠΑΡΕΠΟΜΕΝΩΝ ΑΣΧΟΛΙΩΝ	5.857
76	ΕΣΟΔΑ ΚΕΦΑΛΑΙΩΝ	70.927
78	ΙΔΙΟΠ. ΠΑΓ.-ΤΕΚΜ. ΕΣΟΔΑ ΑΠΟ ΑΥΤΟΠ. ΣΥΝ. ΕΣΟΔΩΝ (ΟΜ.7 ΕΚΤΟΣ ΠΩΛ)	0
76.784		76.784
81.01/ 82.01	ΕΣΟΔΑ ΑΝΟΡΓΑΝΑ (+)/ ΕΣΟΔΑ ΠΡ. ΧΡ	0
81.00 / 82.00	ΕΞΟΔΑ ΑΝΟΡΓΑΝΑ (-)/ ΕΞΟΔΑ ΠΡ. ΧΡ ΕΚΤΑΚΤΑ & ΑΝΟΡΓΑΝΑ ΑΠΟΤΕΛ.	0
ΑΠΟΤΕΛΕΣΜΑ ΕΤΑΙΡΕΙΑΣ ΣΕ EURO		-693.342

ΣΗΜΕΙΩΣΗ

ΒΑΣΗ ΤΟΥ ΚΑΤΑΣΤΑΤΙΚΟΥ ΤΗΣ ΕΤΑΙΡΕΙΑΣ
Η ΠΡΩΤΗ ΕΤΑΙΡΙΚΗ ΧΡΗΣΗ ΘΑ ΕΊΝΑΙ Η 31/12/04

ΣΑΡΡΟΣ ΧΡΗΜΑΤΙΣΤΗΡΙΑΚΗ Α.Ε.

ΛΟΓΙΣΤΙΚΗ ΚΑΤΑΣΤΑΣΗ ΤΗΣ 30ης ΙΟΥΝΙΟΥ 2004 - ΠΕΡΙΟΔΟΣ (1.1.2004 - 30.6.2004) ΑΡ.Μ.Α.Ε. 23397/06/Β/91/06

ΕΝΕΡΓΗΤΙΚΟ	Ποσό περιόδου 1/1-30/6/2004			Ποσό περιόδου 1/1-30/6/2003			Ποσό περιόδου 1/1-30/6/2004	Ποσό περιόδου 1/1-30/6/2003
	Αξία Κτήσης	Αποσβέσεις	Αναπ. Αξία	Αξία Κτήσης	Αποσβέσεις	Αναπ. Αξία		
Β. ΕΞΟΔΑ ΕΓΚΑΤΑΣΤΑΣΕΩΣ								
4. Λοιπά έξοδα εγκαταστάσεως	560.285,80	521.847,65	38.438,15	586.289,61	530.934,70	55.354,91		
Γ. ΠΑΓΙΟ ΕΝΕΡΓΗΤΙΚΟ								
II. Ενσώματες Ακινήτοποιήσεις								
1. Γήπεδα - Οικόπεδα	3.765,31	0,00	3.765,31	3.765,31	0,00	3.765,31		
3. Κτίρια και τεχνικά έργα	688.184,45	167.488,23	518.678,22	686.164,45	122.007,16	564.157,29		
5. Μεταφορικά μέσα	847.900,23	334.841,45	513.058,78	728.417,86	332.478,18	395.941,70		
6. Επιπλα και λοιπός εξοπλισμός	1.751.995,67	1.665.240,46	86.755,21	1.724.539,26	1.527.496,18	197.043,10		
7. Ακινήτοποιήσεις υπό εκτέλεση & προκ/λές	37.302,17	0,00	37.302,17	0,00	0,00	0,00		
Σύνολο Ακινήτοποιήσεων (II)	3.327.127,83	2.167.568,14	1.159.559,69	3.142.866,88	1.989.979,48	1.160.907,40		
III. Συμμετοχές και άλλες μακροπρόθεσμες χρηματοοικονομικές απαιτήσεις								
7. Λοιπές μακροπρόθεσμες απαιτήσεις			90.799,46			93.899,46		
8. Εγγύηση από εισφορές στο Επικουρικό Κεφάλαιο Εκκαθάρισης Χ.Α.			2.246.162,10			2.153.170,68		
9. Εγγύηση από εισφορές στο Συνεγγυητικό Κεφάλαιο εξασφάλισης επενδυτικών υπηρεσιών			2.242.801,13			2.281.128,10		
			4.579.762,69			4.528.198,24		
Σύνολο Παγίου Ενεργητικού (II+III)			5.739.322,38			5.689.105,64		
Δ. ΚΥΚΛΟΦΟΡΟΥΝ ΕΝΕΡΓΗΤΙΚΟ								
II. Απαιτήσεις								
1. Πελάτες, χρηματιστές και χρηματιστήριο			8.802.598,45			11.494.588,33		
3α. Επιταγές εισπρακτικές (μεταχρονολογημένες)			0,00			5.099,59		
10. Επισφαλείς - Επιδικοί πελάτες και χρεώστες			79.660,00			1.271.427,14		
11. Χρεώστες διάφοροι			401.639,27			369.597,94		
			7.283.867,72			13.140.713,00		
III. Χρεόγραφα								
1. Μετοχές		5.790.773,53			9.731.562,00			
Μείον : Προβλέψεις για υποτιμήσεις		995.275,58	4.795.497,97		2.578.624,73	7.154.937,27		
IV. Διαθέσιμα								
1. Ταμείο			8.614,36			34.727,48		
3. Καταθέσεις όψεως και προθεσμίας			280.950,12			1.477.840,44		
			289.564,48			1.512.567,92		
Σύνολο κυκλοφορούντος ενεργητικού (ΔII+ΔIII+ΔIV)			12.348.550,17			21.808.218,19		
Ε. ΜΕΤΑΒΑΤΙΚΟΙ ΛΟΓΑΡΙΑΣΜΟΙ ΕΝΕΡΓΗΤΙΚΟΥ								
1. Έξοδα επόμενων περιόδων			219.445,62			499.830,22		
2. Έσοδα περιόδου εισπρακτικά			14.520,95			1.702,78		
3. Λοιποί μεταβατικοί λογαριασμοί ενεργητικού			0,00			128.000,00		
			233.966,57			627.533,00		
ΓΕΝΙΚΟ ΣΥΝΟΛΟ ΕΝΕΡΓΗΤΙΚΟΥ (Β+Γ+Δ+Ε)			18.360.277,27			28.180.211,74		
ΛΟΓΑΡΙΑΣΜΟΙ ΤΑΞΕΩΣ ΧΡΕΩΣΤΙΚΟΥ								
1. Αλλότρια περυσιακά στοιχεία			44.431.754,00			40.809.078,00		
2. Χρεωστικοί λογαριαμοί εγγυήσεων & εμπράγματων ασφαλειών			3.564.423,30			2.773.559,97		
3. Απαιτήσεις από αμφοτεροβαρείς συμβάσεις			3.629,00			796,00		
			47.999.806,30			43.583.433,97		

ΠΛΗΘΗΤΙΚΟ	Ποσό περιόδου 1/1-30/6/2004	Ποσό περιόδου 1/1-30/6/2003
A. ΙΔΙΑ ΚΕΦΑΛΙΑ		
I. Κεφάλαιο μετοχικό (2.285.800 μετοχές των 3 Ευρώ)		
1. Καταβλημένο	6.057.400,00	6.057.400,00
II. Διαφορά από έκδοση μετοχών υπέρ το άρτιο	11.991.247,25	11.991.247,25
IV. Αποθεματικά κεφάλαια		
1. Τακτικό αποθεματικό	654.374,33	654.374,33
Μείον : Ζημία από υποτίμηση και πώληση χρεογράφων προς συμψηφισμό	-2.713.617,14	2.059.242,81
4. Εκτακτα αποθεματικά	3.767,84	3.767,84
5. Αφορολόγητα αποθεματικά ειδικών διατάξεων νόμων	248.317,98	248.317,98
	-1.807.156,99	-2.897.441,44
V. Αποτελέσματα εις νέο		
Υπόλοιπο κερδών προηγούμενων χρήσεων εις νέο	0,00	527.193,85
Υπόλοιπο ζημιών προηγούμενων χρήσεων εις νέο	-2.234.055,54	0,00
Ζημίες περιόδου 1/1-30/6/2004	-3.025.373,11	-964.629,03
	14.016.117,15	15.509.003,43
Γ. ΥΠΟΧΡΕΩΣΕΙΣ		
I. Μακροπρόθεσμες υποχρεώσεις		
8. Λοιπές μακροπρόθεσμες υποχρεώσεις	15.200,00	15.200,00
II. Βραχυπρόθεσμες υποχρεώσεις		
1. Προμηθευτές	49.389,70	25.100,91
2. Γραμμάτια πληρωτέα	16.800,00	0,00
2α. Επιταγές πληρωτέες	424.792,07	0,00
3. Τράπεζες λογαριαμοί βραχυπρόθεσμων υποχρεώσεων	1.660.821,72	2.130.821,72
4α. Υποχρεώσεις προς πελάτες, χρηματιστές και χρηματιστήριο	1.881.271,89	0.144.854,76
5. Υποχρεώσεις από φόρους - τέλη	16.534,98	50.167,46
6. Ασφαλιστικοί Οργανισμοί	17.477,69	22.117,57
11. Πιστωτές διάφοροι	199.970,57	176.401,26
	4.267.058,52	12.559.466,67
Σύνολο υποχρεώσεων (Γ+ΠII)	4.282.258,52	12.574.666,67
Δ. ΜΕΤΑΒΑΤΙΚΟΙ ΛΟΓΑΡΙΑΣΜΟΙ ΠΛΗΘΗΤΙΚΟΥ		
2. Έξοδα περιόδου δουλειών	61.901,60	96.541,64
ΓΕΝΙΚΟ ΣΥΝΟΛΟ ΠΛΗΘΗΤΙΚΟΥ (Α+Γ+Δ)	18.360.277,27	28.180.211,74
ΛΟΓΑΡΙΑΣΜΟΙ ΤΑΞΕΩΣ ΠΙΣΤΩΤΙΚΟΥ		
1. Δικαιούχοι αλλότριων περιουσιακών στοιχείων	44.431.754,00	40.809.078,00
2. Πιστωτικοί λογαριαμοί εγγυήσεων & εμπράγματων ασφαλειών	3.564.423,30	2.773.559,97
3. Υποχρεώσεις από αμφοτεροβαρείς συμβάσεις	3.629,00	796,00
	47.999.806,30	43.583.433,97


ΣΗΜΕΙΩΣΕΙΣ : 1) Η λογιστική κατάσταση και τα αποτελέσματα της περιόδου 1/1 - 30/6/2004 συντάχθηκαν με βάση τα υπόλοιπα των λογαριασμών των βιβλίων της 30/6/2004, αφού λήφθηκαν υπόψη, εξωλογιστικά, οι προβλέψεις των εσόδων και εξόδων που αντιστοιχούν στην περίοδο αυτή. 2) Επί 1.489.000 μετοχών (εταιρειών εισαγμένων στο Χ.Α.) κυριότητας της εταιρείας, αξίας κτήσεως € 2.942.440,00 και τρέχουσας αξίας κατά την 30/6/2004 € 4.277.160,00, έχουν συσταθεί ενέχυρα για εξασφάλιση τραπεζικών δανείων.

ΚΑΤΑΣΤΑΣΗ ΛΟΓΑΡΙΑΣΜΟΥ ΑΠΟΤΕΛΕΣΜΑΤΩΝ ΠΕΡΙΟΔΟΥ 1/1 - 30/6/2004

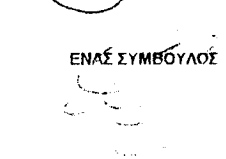
	Ποσό περιόδου 1/1-30/6/2004	Ποσό περιόδου 1/1-30/6/2003
ΑΠΟΤΕΛΕΣΜΑΤΑ ΕΠΙΧΕΙΡΗΣΙΑΚΩΝ ΔΡΑΣΕΩΝ		
Κέρδη προ φόρων (παροχής υπηρεσιών)	1.262.228,03	1.632.540,43
Μικτά αποτελέσματα (ζημιές/κέρδη) εκμεταλλεύσεως	1.289.204,61	1.547.321,77
Μείον : 1. Άλλα έσοδα εκμεταλλεύσεως	-26.975,58	85.218,66
ΠΛΕΟΝ :	50.378,40	45.900,00
Σύνολο	23.402,82	131.118,68
ΜΕΙΟΝ :		
1. Έξοδα διοικητικής λειτουργίας	444.712,25	578.022,98
3. Έξοδα λειτουργίας διαθέσεως	189.810,70	634.522,95
Μερικά αποτελέσματα (ζημιές) εκμεταλλεύσεως	-611.120,13	-559.714,62
ΠΛΕΟΝ :		
2. Έσοδα χρεογράφων	11.250,00	17.600,00
3. Κέρδη πωλήσεως συμμετοχών & χρεογράφων	670.488,90	43.918,33
4. Πιστωτικοί τόκοι και συναφή έσοδα	1.946,79	111,48
Μείον :	683.665,69	61.629,81
1. Προβλέψεις υποτιμήσεως συμμετοχών και χρεογράφων	551.838,30	125.256,13
2. Έξοδα & ζημιές συμ/χών & χρεογρ.	219.378,54	90.926,31
3. Χρεωστικοί τόκοι & συναφή έξοδα	129.583,14	900.799,98
Ολικά αποτελέσματα (ζημιές) εκμεταλλεύσεως	-828.254,42	-932.750,04
II. ΠΛΕΟΝ - ΕΚΤΑΚΤΑ ΑΠΟΤΕΛΕΣΜΑΤΑ		
1. Εκτακτα & ανόργανα έσοδα	51.963,22	0,28
2. Εκτακτα Κέρδη	25.382,11	0,00
3. Έσοδα προηγούμενων χρήσεων	183,64	502,03
	77.528,97	502,31
Μείον :		
1. Εκτακτα & ανόργανα έξοδα	506,68	0,09
2. Εκτακτες Ζημιές	39.458,00	0,00
3. Έξοδα προηγούμενων χρήσεων	629,44	40.592,12
Οργανικά & έκτακτα αποτελέσματα (ζημιές)	-791.317,57	-964.629,03
ΜΕΙΟΝ :		
Σύνολο αποσβέσεων παγίων στοιχείων	137.206,71	124.001,39
Μείον : Οι από αυτές ενσωματ. στο λειτουργικό κόστος	137.206,71	0,00
ΚΑΘΑΡΑ ΑΠΟΤΕΛΕΣΜΑΤΑ (Ζημιές) ΠΕΡΙΟΔΟΥ	-791.317,57	-964.629,03

Αθήνα, 12 Ιουνίου 2004

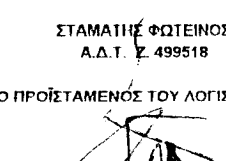
Ο ΠΡΟΕΔΡΟΣ ΤΟΥ Δ.Σ. & ΠΡΕΣΒΥΤΗΡΩΝ ΣΥΜΒΟΥΛΟΣ


ΝΙΚΟΛΑΟΣ ΣΑΡΡΟΣ
Α.Δ.Τ. Χ. 002349

ΕΝΔΕΣ ΣΥΜΒΟΥΛΟΣ


ΣΤΑΜΑΤΗΣ ΦΩΤΙΝΟΣ
Α.Δ.Τ. Χ. 499518


Ο ΠΡΟΪΣΤΑΜΕΝΟΣ ΤΟΥ ΛΟΓΙΣΤΗΡΙΟΥ



ΓΕΩΡΓΙΟΣ ΦΩΤΙ ΚΟΥΛΟΠΟΥΛΟΣ
Α.Δ.Τ. Π. 327910
ΑΡ.ΑΔΕΙΑΣ 13612 Α' ΤΑΞΗΣ

ΠΙΣΤΟΠΟΙΗΤΙΚΟ ΕΛΕΓΧΟΥ ΟΡΚΩΤΟΥ ΕΛΕΓΚΤΗ ΛΟΓΙΣΤΗ Προς το Διοικητικό Συμβούλιο της Ανώνυμης Εταιρείας « ΣΑΡΡΟΣ ΧΡΗΜΑΤΙΣΤΗΡΙΑΚΗ Α.Ε. »

Ελέγξαμε τις ανωτέρω Οικονομικές Καταστάσεις της Ανώνυμης Εταιρείας «ΣΑΡΡΟΣ ΧΡΗΜΑΤΙΣΤΗΡΙΑΚΗ Α.Ε.» της περιόδου από 1 Ιανουαρίου 2004 μέχρι 30 Ιουνίου 2004, εφαρμόζοντας, στα πλαίσια των αρχών και κανόνων ελεγκτικής που ακολουθεί το Σ.Ο.Λ. ΟΡΚΩΤΩΝ ΕΛΕΓΚΤΩΝ ΛΟΓΙΣΤΩΝ, τις ελεγκτικές διαδικασίες που κρίναμε κατάλληλες, για να διαπιστώσουμε ότι οι ανωτέρω εξημερίαιες οικονομικές καταστάσεις δεν περιέχουν ανακρίβειες ή παραλείψεις που να επηρεάζουν ουσιωδώς την εικόνα της διάρθρωσης και την οικονομική θέση της εταιρείας, καθώς και τα αποτελέσματα που εμφανίζονται σε αυτές. Στα πλαίσια του ελέγχου αυτού λάβαμε και γνώση του λογιστικού απολογισμού των εργασιών των υποκαταστημάτων της εταιρείας, το οποίο στη διαθεσιμότητά μας τα βιβλία και στοιχεία που ήρθε η εταιρεία και μας δόθηκαν οι αναγκαίες για τον έλεγχο πληροφορίες και επεξηγήσεις που ζητήσαμε. Η εταιρεία εφάρμοσε ορθά το Ελληνικό Γενικό Λογιστικό Σχέδιο. Δεν τροποποιήθηκε η μέθοδος αιτιολογικής ανάλυσης με την αντιστοίχη της προηγούμενης περιόδου και το κόστος παροχής υπηρεσιών προσδιορίστηκε σύμφωνα με τις παραδεγμένες αρχές λογισμού του κόστους. Από τον παραπάνω έλεγχο μας προέκυψαν τα εξής : 1) Οι απεικονιζόμενες στο κονδύλι του Ενεργητικού Δ.Π.10 επισφαλείς απαιτήσεις, καθώς και υπόλοιπα πελατών ποσού € 4.473.000,00 περίπου που περιλαμβάνονται στο κονδύλι Δ.Π.1 «Πελάτες, χρηματιστές και Χρηματιστήριο», δεν καλύπτονται από αντίστοιχα όσα πάλιν του χρεωστικού κόστους και η ελεγχόμενη. Για ενδεχόμενη ζημία από τη μη είσπραξη των εν λόγω απαιτήσεων η εταιρεία δεν έχει σχηματίσει σχετική πρόβλεψη σε βάρος των αποτελεσμάτων της κλειόμενης περιόδου. 2) Η εταιρεία δεν έχει σχηματίσει πρόβλεψη υποτίμησης του προσημασμένου λόγω εξόδου από την υπηρεσία, με βάση τη γνωμοδότηση αριθμ. 205/1988 της Ολομέλειας των Νομικών Συμβούλων Διοικήσεως και το άρθρο 31 παρ. 1ε του Ν.2238/1994, γιατί δεν υπάρχει κανένας από το προσωπικό που να θεωρείται δικαστικά συνταξιοδοτημένος μέχρι το τέλος της επόμενης χρήσης. Αν η πρόβλεψη αυτή σχηματιζόταν σύμφωνα με τις διατάξεις του άρθρου 42 ε του κωδ. Ν.2190/1920 θα ανερχόταν στο ποσό των € 82.800,00 περίπου, από το οποίο ποσό € 17.300,00 αφορά την παρούσα περίοδο. 3) Η εταιρεία έχει ελεγχθεί από τις Φορολογικές Αρχές, με τακτικό έλεγχο μέχρι και τη χρήση 1999 και με προσωρινό τη χρήση 2000. Κατά συνέπεια οι φορολογικές της υποχρεώσεις, για τις ανέλεγκτες χρήσεις, δεν έχουν καταστεί οριστικές. Με βάση τον έλεγχο που διενεργήσαμε, διαπιστώσαμε ότι οι ανωτέρω οικονομικές καταστάσεις προκύπτουν από τα βιβλία και στοιχεία της εταιρείας και αφού ληφθούν υπόψη οι προαναφερόμενες παρατηρήσεις μας καθώς και οι παραδείχτες από την εταιρεία σημειωμένες, δεν περιέχουν ανακρίβειες ή παραλείψεις που να επηρεάζουν ουσιωδώς την εμφανιζόμενη περιουσιακή διάρθρωση και την οικονομική θέση της εταιρείας, κατά την 30 Ιουνίου 2004, καθώς και τα αποτελέσματα της περιόδου που έληξε στην ημερομηνία αυτή βάσει των σχετικών διατάξεων που ισχύουν και των λογιστικών αρχών και μεθόδων που εφαρμόζει η εταιρεία, οι οποίες έχουν γίνει γενικά παραδεκτές και δεν διαφέρουν από εκείνες που εφαρμόστηκαν στην αντίστοιχη περίοδο της προηγούμενης χρήσης.

Αθήνα, 15 Ιουλίου 2004

 Ο ΟΡΚΩΤΟΣ ΕΛΕΓΚΤΗΣ ΛΟΓΙΣΤΗΣ


ΑΝΤΩΝΙΟΣ Χ. ΛΥΜΠΕΡΑΙΟΣ
Α.Μ. Σ.Ο.Ε.Λ. 13811
Σ.Ο.Λ. α.ε.ο.ε.