


24

Μηνιαίο Στατιστικό Δελτίο
Παραγώγων - Δανεισμού

Monthly Statistical Bulletin
Derivatives - Lending

Ιούλιος / July



ATHEXGROUP
Athens Exchange Group

Το Μηνιαίο Στατιστικό Δελτίο συντάσσεται με στοιχεία και πληροφορίες που συλλέγονται και επεξεργάζονται στο Τμήμα Ανάλυσης Αγορών της εταιρείας ΕΛΛΗΝΙΚΑ ΧΡΗΜΑΤΙΣΤΗΡΙΑ - ΧΡΗΜΑΤΙΣΤΗΡΙΟ ΑΘΗΝΩΝ ΑΝΩΝΥΜΗ ΕΤΑΙΡΕΙΑ ΣΥΜΜΕΤΟΧΩΝ.

The Monthly Statistical Bulletin is produced using data and information collected and processed by the Markets Analysis Department of the HELLENIC EXCHANGES – ATHENS STOCK EXCHANGE S.A.

Αποποίηση Ευθύνης:

Η εταιρία Ελληνικά Χρηματιστήρια-Χρηματιστήριο Αθηνών Α.Ε. έχει καταβάλει κάθε δυνατή προσπάθεια, ώστε να διασφαλίσει ότι οι πληροφορίες και τα στοιχεία της παρούσας έκδοσης είναι ορθά και επικαιροποιημένα. Το σύνολο της πληροφορίας, που περιλαμβάνεται στο παρόν, είναι γενικού χαρακτήρα και δεν αποτελεί επενδυτική, νομική ή άλλου είδους συμβουλή. Η επεξεργασία των στοιχείων έγινε στο πλαίσιο των διατάξεων του Ν. 2396/96 περί απορρήτου των καταχωρήσεων στο Σύστημα Αύλων Τίτλων και του Ν. 2472/1997 περί προστασίας από επεξεργασία δεδομένων προσωπικού χαρακτήρα. Το παρόν αποτελεί ιδιοκτησία της Εταιρίας και προστατεύεται από τις διατάξεις περί Πνευματικής Ιδιοκτησίας. Απαγορεύεται η με οποιοδήποτε τρόπο ή μέσο αναπαραγωγή, αναδημοσίευση, τροποποίηση, αντιγραφή, πώληση, μετάδοση ή διανομή του συνόλου ή μέρους του παρόντος, χωρίς αναφορά στην πηγή. (Πηγή: ATHEX Group, Αθήνα, Μηνιαίο Στατιστικό Δελτίο Παραγώγων & Δανεισμού, Ιούλιος 2024). Απαγορεύεται η εμπορική εκμετάλλευση των στοιχείων από τρίτους. Η εταιρία δεν φέρει καμία ευθύνη για τυχόν αλλοίωση των στοιχείων όταν αυτά χρησιμοποιούνται από τρίτους.

Disclaimer:

Hellenic Exchanges-Athens Exchange S.A. (ATHEX Group) makes all efforts to keep all published information updated and accurate. The information is to be seen as general and it does not constitute in any case, professional, investment, legal or any other advice. Data processing was affected in accordance with Greek Law 2396/1996 related to the classified registration within DSS and Law 2472/1997 concerning individuals' protection with regard to the processing of personal data. The bulletin is the property of the company and is protected by Greek and international copyright law. All rights are reserved. Reproduction, publishing, imitation, modification, copying, sale, transition or distribution in any form or by any means, in whole or in part, without the prior reference in source, is strictly forbidden. (source: ATHEX Group, Monthly Statistics Bulletin Derivatives & Lending, July 2024). Any commercial exploitation of these data by third parties is forbidden. ATHEX Group cannot be held liable to modification of the information provided herein when third parties are involved.

Διευκρινίσεις και πληροφορίες - Clarifications and further information

Διεύθυνση Πωλήσεων & Ανάπτυξη Εργασιών - Sales & Business Development Division
e-mail: AthexStats@athexgroup.gr

Στατιστική επεξεργασία - Statistical data processing

Διεύθυνση Πωλήσεων & Ανάπτυξη Εργασιών - Sales & Business Development Division

Μετάφραση - Επιμέλεια εντύπου

Διεύθυνση Πωλήσεων & Ανάπτυξη Εργασιών - Sales & Business Development Division

Εκδόσεις και Αναφορές του Χρηματιστηρίου - Athens Exchange Publications & Reports

Επισκεφθείτε μας στο <http://www.athexgroup.gr/el/web/guest/statistics-publications>
Visit the relevant links <http://www.athexgroup.gr/el/web/guest/rstatistics-publications>
e-mail: AthexStats@athexgroup.gr

1. ΣΥΝΟΛΙΚΟΣ ΟΓΚΟΣ ΣΥΝΑΛΛΑΓΩΝ - TOTAL TRADED VOLUME

1.1. Συνοπτικά στατιστικά στοιχεία της Αγοράς Παραγώγων - Derivatives market figures overview
Συναλλαγές στην Αγορά Παραγώγων - Derivatives Market Volumes

01/01/2024

31/07/2024

| Παραγώγα Προϊόντα - Derivative Products | Όγκος Συναλλαγών Ιούλιος 2024 - Traded Volume July 2024 | Αθροιστικός Όγκος Συναλλαγών - Cumulative Traded Volume | | Μέσος Ημερήσιος Όγκος Συναλλαγών - Daily Average Traded Volume | |
|--|---|---|---------------|--|--------------------------|
| | | 1 / 2024 έως-το 7 / 2024 | | Από την αρχή του έτους - From year start | Ιούλιος 2024 - July 2024 |
| -ΣΜΕ επί δεικτών - Index Futures | | | [1] | | [3] |
| FTSE/Χ.Α. Large Cap - FTSE/ATHEX Large Cap | 23,726 | 187,600 | 1,312 | 1,032 | |
| MSCI GREECE REBASED - MSCI GREECE REBASED | 92 | 1,953 | 14 | 4 | |
| FTSE/Χ.Α. Τράπεζες - FTSE/ATHEX Banks | 291 | 7,047 | 49 | 13 | |
| Σύνολο - Total | 24,109 | 196,600 | 1,375 | 1,047 | |
| -Δικαιώματα επί δεικτών - Index Options | | | | | |
| FTSE/ATHEX Large Cap | 1,346 | 11,476 | 80 | 59 | |
| Σύνολο - Total | 1,346 | 11,476 | 80 | 59 | |
| -ΣΜΕ επί μετοχών - Stock Futures | | | | | |
| ALPHA ΤΡΑΠΕΖΑ Α.Ε. - ALPHA BANK A.E. | 124,878 | 2,093,816 | 14,642 | 5,429 | |
| ΤΡΑΠΕΖΑ EUROBANK ERGASIAS Α.Ε. - EUROBANK ERGASIAS S.A. | 35,372 | 437,118 | 3,057 | 1,538 | |
| ΔΙΕΘΝΗΣ ΑΕΡΟΛΙΜΕΝΑΣ ΑΘΗΝΩΝ Α.Ε. - ATHENS INTERNATIONAL AIRPORT S.A. | 556 | 5,280 | 37 | 24 | |
| MARFIN INVESTMENT GROUP Α.Ε. ΣΥΜΜΕΤΟΧΩΝ - MARFIN INVESTMENT GROUP SA | 40 | 953 | 7 | 2 | |
| ΓΕΚ ΤΕΡΝΑ Α.Ε. ΣΥΜ/ΧΩΝ, ΑΚΙΝΗΤΩΝ, ΚΑΤΑΣΚΕΥΩΝ - GEK TERNA HOLDING REAL ESTATE CONSTRUCTION | 5,783 | 86,965 | 608 | 251 | |
| ΔΗΜΟΣΙΑ ΕΠΙΧΕΙΡΗΣΗ ΗΛΕΚΤΡΙΣΜΟΥ ΑΕ - PPC S.A. | 9,376 | 215,127 | 1,504 | 408 | |
| ΕΘΝΙΚΗ ΤΡΑΠΕΖΑ ΤΗΣ ΕΛΛΑΔΟΣ Α.Ε. - NATIONAL BANK OF GREECE S.A. | 23,427 | 225,594 | 1,578 | 1,019 | |
| ΕΛΛΑΚΤΟΡ Α.Ε. - ELLAKTOR S.A. | 2,000 | 45,602 | 319 | 87 | |
| ΕΛΛΗΝΙΚΑ ΠΕΤΡΕΛΑΙΑ Α.Ε. - HELLENIC PETROLEUM S.A. | 4,220 | 50,539 | 353 | 183 | |
| ΕΛΛΗΝΙΚΑ ΧΡΗΜΑΤΙΣΤΗΡΙΑ - ΧΡΗΜΑΤΙΣΤΗΡΙΟ ΑΘΗΝΩΝ - HELLENIC EXCHANGES-ATHENS STOCK EXCHANGES SA | 2,686 | 62,070 | 434 | 117 | |
| INTRACOM HOLDINGS Α.Ε. - INTRACOM HOLDINGS S.A. | 2,539 | 69,817 | 488 | 110 | |
| ΜΟΤΟΡ ΟΙΛ (ΕΛΛΑΣ) ΔΙΥΛ. ΚΟΡΙΝΘΟΥ ΑΕ - MOTOR OIL (HELLAS) REFINERIES SA | 3,503 | 10,346 | 72 | 152 | |
| ΜΥΤΙΛΗΝΑΙΟΣ Α.Ε. ΟΜΙΛΟΣ ΕΠΙΧ/ΩΝ - MYTILINEOS HOLDINGS S.A. | 1,953 | 43,893 | 307 | 85 | |
| ΟΠΑΠ ΑΕ - OPAP S.A. | 2,988 | 19,868 | 139 | 130 | |
| ΟΤΕ Α.Ε. - HELLENIC TELECOM. ORGANISATION | 3,052 | 54,862 | 384 | 133 | |
| ΑΥΤΟHELLAS Α.Τ.Ε.Ε. - AUTOHELLAS S.A. | 89 | 1,397 | 10 | 4 | |
| ΑΕΡΟΠΟΡΙΑ ΑΙΓΑΙΟΥ Α.Ε. - AEGEAN AIRLINES S.A. | 2,163 | 40,441 | 283 | 94 | |
| ΤΙΤΑΝ CEMENT INTERNATIONAL S.A. | 593 | 3,180 | 22 | 26 | |
| ΤΡΑΠΕΖΑ ΟΡΤΙΜΑ BANK Α.Ε. - ORTIMA BANK S.A. | 84 | 1,679 | 88 | 4 | |
| ΤΡΑΠΕΖΑ ΠΕΙΡΑΙΩΣ Α.Ε. - PIRAEUS BANK S.A. | 89,754 | 1,116,620 | 7,809 | 3,902 | |
| ΟΡΓΑΝΙΣΜΟΣ ΛΙΜΕΝΟΣ ΠΕΙΡΑΙΩΣ Α.Ε. - P.P.A. S.A. | 40 | 778 | 5 | 2 | |
| QUEST ΣΥΜΜΕΤΟΧΩΝ Α.Ε. - QUEST HOLDINGS S.A. | 17 | 2,209 | 15 | 1 | |
| ΕΛΒΑΛΧΑΛΚΟΡ Α.Ε. - ELVALHALCOR S.A. | 1,680 | 40,783 | 285 | 73 | |
| ΤΕΡΝΑ ΕΝΕΡΓΕΙΑΚΗ Α.Β.Ε.Τ.Ε. - TERNA ENERGY S.A. | 2,773 | 157,339 | 1,100 | 121 | |
| JUMBO ΑΝΩΝΥΜΗ ΕΜΠΟΡΙΚΗ ΕΤΑΙΡΙΑ - JUMBO S.A. | 827 | 7,431 | 52 | 36 | |
| COCA-COLA HBC AG - FUTURES CC HBC AG | 172 | 2,123 | 15 | 7 | |
| Ε.ΥΔ.Α.Π. Α.Ε. - ATHENS WATER SUPPLY & SEWERAGE S.A. | 511 | 20,540 | 144 | 22 | |
| ΙΝΤΡΑΚΑΤ Α.Ε. - INTRAKAT S.A. | 326 | 35,361 | 247 | 14 | |
| VIOTALCO SA/NV - VIOTALCO SA/NV | 3,095 | 46,792 | 327 | 135 | |
| CENERGY HOLDINGS S.A. - CENERGY HOLDINGS S.A. | 2,134 | 31,577 | 221 | 93 | |
| FOURLIS Α.Ε.ΣΥΜΜΕΤΟΧΩΝ Α.Ε. - FOURLIS S.A. A.E | 245 | 7,257 | 51 | 11 | |
| LAMDA DEVELOPMENT Α.Ε. - LAMDA DEVELOPMENT S.A. | 3,258 | 41,403 | 290 | 142 | |
| ΑΔΜΗΕ ΣΥΜΜΕΤΟΧΩΝ Α.Ε. - ADMIE (IPTO) HOLDING S.A. | 6,514 | 162,471 | 1,136 | 283 | |
| ΑΒΑΞ Α.Ε. - AVAX S.A. | 210 | 8,288 | 58 | 9 | |
| Σύνολο - Total | 336,858 | 5,149,519 | 36,087 | 14,647 | |
| -Δικαιώματα επί μετοχών - Stock Options | | | | | |
| ALPHA ΤΡΑΠΕΖΑ Α.Ε. - ALPHA BANK A.E. | 0 | 1,000 | 7 | 0 | |
| ΔΗΜΟΣΙΑ ΕΠΙΧΕΙΡΗΣΗ ΗΛΕΚΤΡΙΣΜΟΥ ΑΕ - PPC S.A. | 94 | 740 | 5 | 4 | |
| ΕΘΝΙΚΗ ΤΡΑΠΕΖΑ ΤΗΣ ΕΛΛΑΔΟΣ Α.Ε. - NATIONAL BANK OF GREECE S.A. | 8 | 480 | 3 | 0 | |
| ΟΠΑΠ ΑΕ - OPAP S.A. | 64 | 323 | 2 | 3 | |
| ΟΤΕ Α.Ε. - HELLENIC TELECOM. ORGANISATION | 156 | 436 | 3 | 7 | |
| ΤΡΑΠΕΖΑ ΠΕΙΡΑΙΩΣ Α.Ε. - PIRAEUS BANK S.A. | 200 | 538 | 4 | 9 | |
| Σύνολο - Total | 522 | 3,517 | 25 | 23 | |
| ΣΥΝΟΛΟ ΣΜΕ & ΔΙΚΑΙΩΜΑΤΩΝ | | | | | |
| TOTAL FUTURES & OPTIONS | 362,835 | 5,361,112 | 37,567 | 15,775 | |

1.2 Συνοπτικά στατιστικά στοιχεία Δανεισμού - Lendings market figures overview

Απο - From: 01/07/2024 Έως - To: 31/07/2024

| Προϊόν Δανεισμού Lending Products | Υποκείμενος Τίτλος - Underlying Title | Πλήθος Διμερών & Πολυμερών Συναλλαγών - Bilateral & Multilateral Lending |
|---|--|--|
| AVAXBOR | ΑΒΑΞ - AVAX | |
| ADMIEBOR | ΑΔΜΗΕ ΣΥΜΜΕΤΟΧΩΝ - ADMIE (IPTO) HOLDING | 16,600 |
| AEGNBOR | ΑΕΡΟΠΟΡΙΑ ΑΙΓΑΙΟΥ - AEGEAN AIRLINES | |
| AETFBOR | ALPHA ETF FTSE Athex Large Cap ΜΕΤΟΧΙΚΟ - ALPHA ETF FTSE Athex Large Cap EQUITIES FUND | |
| AIABOR | ΔΙΕΘΝΗΣ ΑΕΡΟΛΙΜΕΝΑΣ ΑΘΗΝΩΝ - ATHENS INTERNATIONAL AIRPORT | 15,000 |
| ALMYBOR | ΑΛΟΥΜΥΛ ΒΙΟΜΗΧΑΝΙΑ ΑΛΟΥΜΙΝΙΟΥ - ALUMIL ALUMINIUM INDUSTRY | |
| ALPHABOR | ΑΛΦΑ ΥΠΗΡΕΣΙΩΝ ΚΑΙ ΣΥΜΜΕΤΟΧΩΝ - ALPHA SERVICES AND HOLDINGS | 10,000 |
| BELABOR | JUMBO ΑΝΩΝΥΜΗ ΕΜΠΟΡΙΚΗ - JUMBO | |
| CENERBOR | CENERGY HOLDINGS - CENERGY HOLDINGS | |
| EEEBOR | COCA COLA HBC - COCA COLA HBC | 12,218 |
| ELHABOR | ΕΛΒΑΛΧΑΛΚΟΡ - ELVALHALCOR | |
| ELLAKTORBOR | ΕΛΛΑΚΤΩΡ - ELLAKTOR | |
| ELPEBOR | HELLENIQ ENERGY - HELLENIQ ENERGY HOLDINGS | 11,390 |
| ETEBOB | ΕΘΝΙΚΗ ΤΡΑΠΕΖΑ ΤΗΣ ΕΛΛΑΔΟΣ - NATIONAL BANK OF GREECE | 5,000 |
| EUROBBOR | EUROBANK ERGASIAS - EUROBANK ERGASIAS | 57,937 |
| EXAEBOR | ΕΛΛΗΝΙΚΑ ΧΡΗΜΑΤΙΣΤΗΡΙΑ - HELLENIC EXCHANGES | |
| EYDAPBOR | Ε.Υ.Δ.Α.Π. - ATHENS WATER SUPPLY & SEWERAGE | |
| FOYRKBOR | FOURLIS - FOURLIS | |
| GEKTERNABOR | ΓΕΚ ΤΕΡΝΑ - GEK TERNA | 7,600 |
| HTOBOR | ΟΤΕ - HELLENIC TELECOM. ORGANISATION | 6,000 |
| INKATBOR | INTRAKAT - INTRAKAT | |
| INLOT | INTRALOT - INTRALOT | |
| INTRKBOR | INTRACOM HOLDINGS - INTRACOM HOLDINGS | |
| LAMDABOR | LAMDA DEVELOPMENT - LAMDA DEVELOPMENT | 48,949 |
| MIGBOR | MIG ΣΥΜΜΕΤΟΧΩΝ - MIG HOLDINGS | |
| MOHBOR | ΜΟΤΟΡ ΟΙΛ - MOTOR OIL | 29,934 |
| MYTILBOR | METLEN - METLEN | 6,312 |
| OPAPBOR | ΟΠΑΠ - OPAP | 2,000 |
| OPTIMABOR | ΤΡΑΠΕΖΑ ΟΡΤΙΜΑ BANK - OPTIMA BANK | 800 |
| PLATBOR | ΠΛΑΣΤΙΚΑ ΘΡΑΚΗΣ - THRACE PLASTICS | 1,500 |
| PPABOR | ΟΡΓΑΝΙΣΜΟΣ ΛΙΜΕΝΟΣ ΠΕΙΡΑΙΩΣ - PIRAEUS PORT AUTHORITY | 900 |
| PPCBOR | ΔΗΜΟΣΙΑ ΕΠΙΧΕΙΡΗΣΗ ΗΛΕΚΤΡΙΣΜΟΥ - PUBLIC POWER CORP | |
| PREMIABOR | PREMIA - PREMIA | |
| QUESTBOR | QUEST ΣΥΜΜΕΤΟΧΩΝ - QUEST HOLDINGS | |
| SARBOR | ΓΡ. ΣΑΡΑΝΤΗΣ - GR. SARANTIS | 2,602 |
| OTOELBOR | AUTOHELLAS - AUTOHELLAS | |
| TENERGYBOR | ΤΕΡΝΑ ΕΝΕΡΓΕΙΑΚΗ - TERNA ENERGY | |
| TITCBOR | TITAN CEMENT INTERNATIONAL - TITAN CEMENT INTERNATIONAL | 1,600 |
| TPEIRBOR | ΠΕΙΡΑΙΩΣ FINANCIAL HOLDINGS - PIRAEUS FINANCIAL HOLDINGS | 5,250 |
| VIOBOR | VIOHALCO - VIOHALCO | |
| Πλήθος Συναλλαγών Συμβολαίων - Lending No of Contracts | | 241,592 |

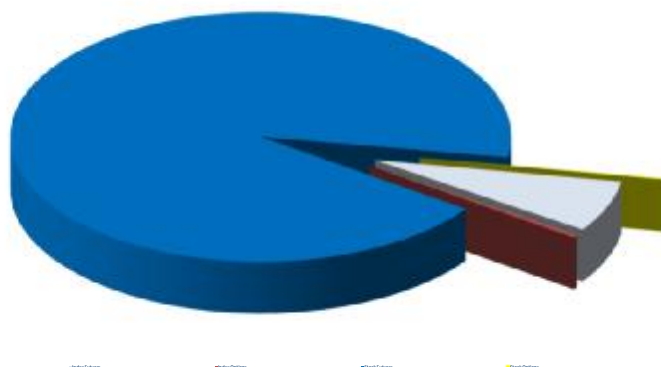
1.3. Στοιχεία ανά Τύπο Παράγωγου Προϊόντος - Figures by Commodity Type

Περίοδος - Period: 01/07 - 31/07/2024

| Τύπος Παράγωγου Προϊόντος - Commodity Type | Αριθμός Συμβολαίων Volume | Αριθμός Πράξεων Trades | Open Interest (31/07/2024) |
|--|---------------------------|------------------------|----------------------------|
| Index Futures | 24,109 | 4,066 | 4,922 |
| Index Options | 1,346 | 157 | 622 |
| Stock Futures | 336,858 | 25,092 | 469,834 |
| Stock Options | 522 | 65 | 321 |
| Σύνολο - Total | 362,835 | 29,380 | 475,699 |

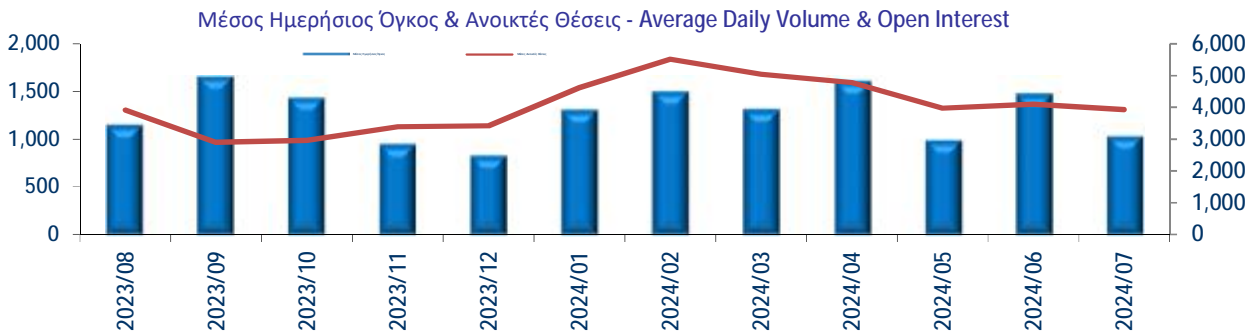
| | | | |
|----------------------------------|---------|-----|---------|
| Lending (Multilateral/Bilateral) | 241,592 | 139 | 229,469 |
|----------------------------------|---------|-----|---------|

Αριθμός Συμβολαίων
Volume



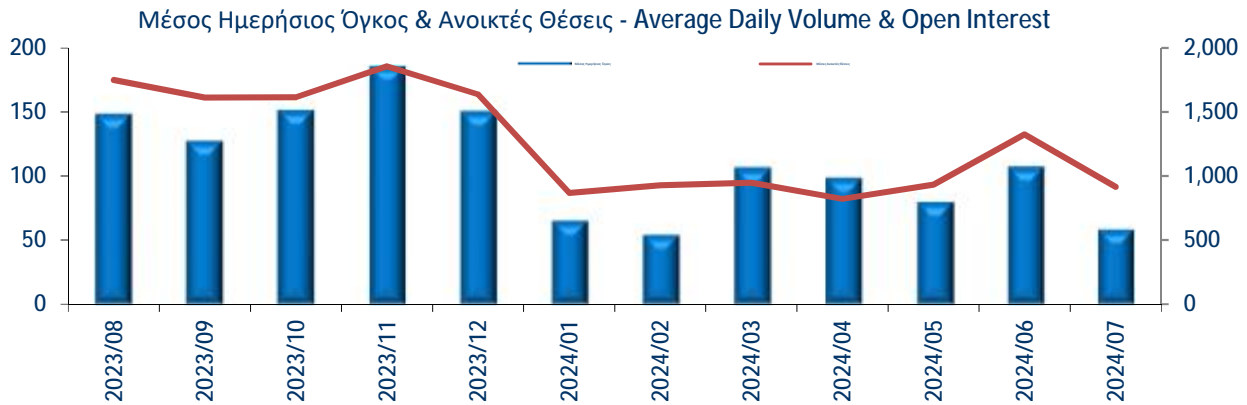
2. ΣΤΑΤΙΣΤΙΚΑ ΑΝΑ ΠΡΟΪΟΝ - KEY FIGURES PER PRODUCT

2.1. Συμβόλαια Μελλοντικής Εκπλήρωσης στον FTSE/ATHEX Large Cap FTSE/ATHEX Large Cap Stock Index Futures



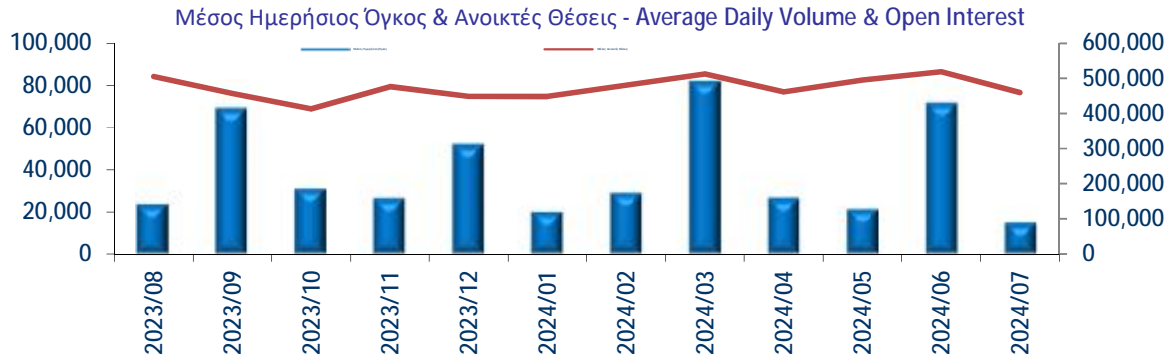
| | | Εργάσιμες Ημέρες Trading Days | Μέσος Ημερήσιος Όγκος Συναλλαγών Daily Average Traded Volume | Αξία Συναλλαγών (εκατ. Ευρώ) - Traded Value (mil. Euro) | Συναλλαγές Μελών Members Trades | Συναλλαγές Πελάτες / Πελάτες Clientele / Client Account Trades |
|----------------------------------|------|----------------------------------|---|--|------------------------------------|---|
| ΣΥΝΟΛΟ ΕΤΟΥΣ - YEAR TOTAL | 2023 | 249 | 1,438 | 2,020.66 | 54.30% | 45.70% |
| Ιανουάριος - January | 2024 | 22 | 1,300 | 186.39 | 50.94% | 49.06% |
| Φεβρουάριος - February | 2024 | 21 | 1,497 | 214.43 | 52.85% | 47.15% |
| Μάρτιος - March | 2024 | 18 | 1,308 | 160.63 | 51.27% | 48.73% |
| Απρίλιος - April | 2024 | 21 | 1,601 | 226.86 | 54.09% | 45.91% |
| Μάιος - May | 2024 | 19 | 988 | 134.61 | 57.38% | 42.62% |
| Ιούνιος - June | 2024 | 19 | 1,469 | 192.31 | 58.80% | 41.20% |
| Ιούλιος - July | 2024 | 23 | 1,032 | 166.74 | 58.79% | 41.21% |
| | | | | | | |
| | | | | | | |
| | | | | | | |
| ΣΥΝΟΛΟ ΕΤΟΥΣ - YEAR TOTAL | 2024 | 143 | 1,313 | 1,281.97 | 54.87% | 45.13% |

2.2. Δικαιώματα Προαίρεσης στον FTSE/ATHEX Large Cap FTSE/ATHEX Large Cap Stock Index Options



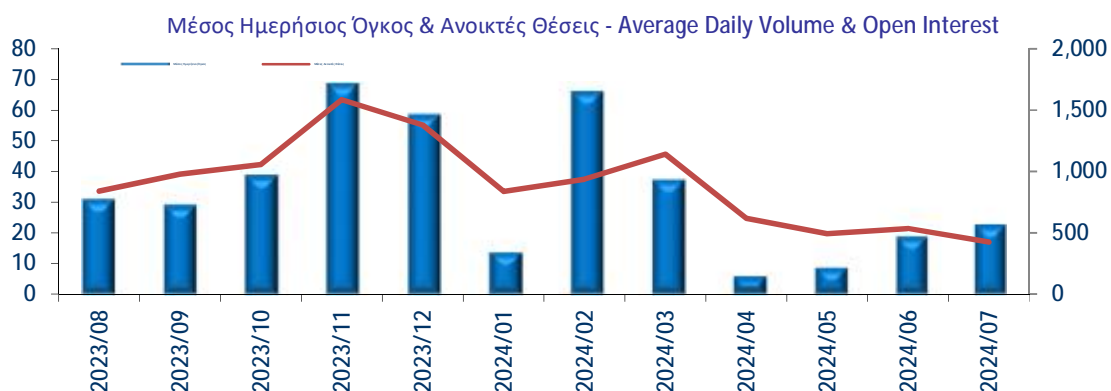
| | | Εργάσιμες Ημέρες Trading Days | Μέσος Ημερήσιος Όγκος Συναλλαγών Daily Average Traded Volume | Αξία Συναλλαγών (εκατ. Ευρώ) - Traded Value (mil. Euro) | Συναλλαγές Μελών Members Trades | Συναλλαγές Πελατείας / Πελάτες Clientele / Client Account Trades |
|----------------------------------|------|----------------------------------|--|--|------------------------------------|---|
| ΣΥΝΟΛΟ ΕΤΟΥΣ - YEAR TOTAL | 2023 | 249 | 144 | 207.10 | 58.19% | 41.81% |
| Ιανουάριος - January | 2024 | 22 | 65 | 9.25 | 62.30% | 37.70% |
| Φεβρουάριος - February | 2024 | 21 | 54 | 7.76 | 52.06% | 47.94% |
| Μάρτιος - March | 2024 | 18 | 107 | 13.13 | 61.65% | 38.35% |
| Απρίλιος - April | 2024 | 21 | 99 | 14.12 | 60.13% | 39.87% |
| Μάιος - May | 2024 | 19 | 80 | 10.92 | 59.76% | 40.24% |
| Ιούνιος - June | 2024 | 19 | 107 | 14.15 | 59.73% | 40.27% |
| Ιούλιος - July | 2024 | 23 | 59 | 9.53 | 65.19% | 34.81% |
| | | | | | | |
| | | | | | | |
| | | | | | | |
| | | | | | | |
| ΣΥΝΟΛΟ ΕΤΟΥΣ - YEAR TOTAL | 2024 | 143 | 80 | 78.84 | 60.12% | 39.88% |

2.3. Συμβόλαια Μελλοντικής Εκπλήρωσης σε μετοχές Stock Futures



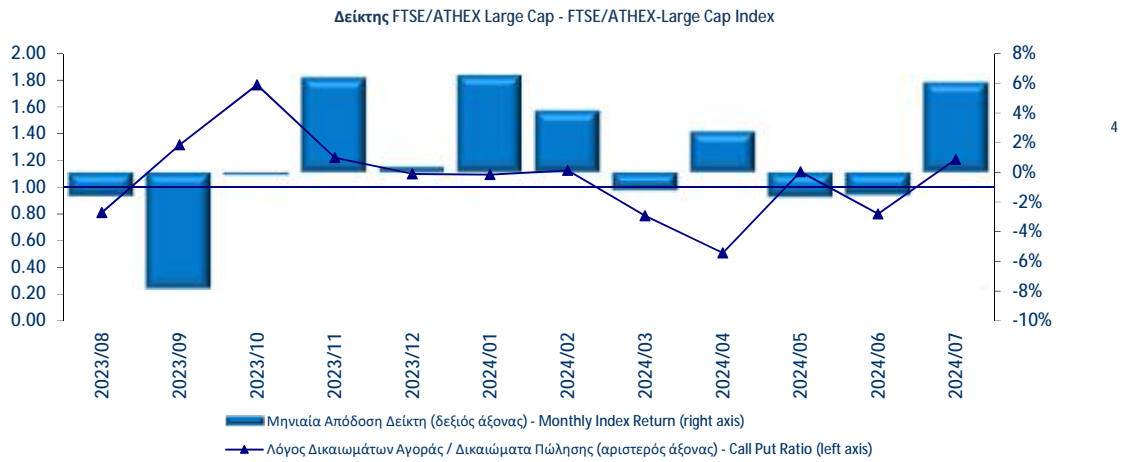
| | | Εργάσιμες Ημέρες Trading Days | Μέσος Ημερήσιος Όγκος Συναλλαγών Daily Average Traded Volume | Αξία Συναλλαγών (εκατ. Ευρώ) - Traded Value (mil. Euro) | Συναλλαγές Μελών Members Trades | Συναλλαγές Πελατείας / Πελάτες Clientele / Client Account Trades |
|----------------------------------|------|----------------------------------|--|--|------------------------------------|---|
| ΣΥΝΟΛΟ ΕΤΟΥΣ - YEAR TOTAL | 2023 | 249 | 36,661 | 3,593.61 | 35.19% | 64.81% |
| Ιανουάριος - January | 2024 | 22 | 19,775 | 180.12 | 30.70% | 69.30% |
| Φεβρουάριος - February | 2024 | 21 | 28,725 | 252.33 | 36.93% | 63.07% |
| Μάρτιος - March | 2024 | 18 | 81,615 | 695.94 | 47.12% | 52.88% |
| Απρίλιος - April | 2024 | 21 | 26,228 | 227.76 | 34.33% | 65.67% |
| Μάιος - May | 2024 | 19 | 21,090 | 162.42 | 35.37% | 64.63% |
| Ιούνιος - June | 2024 | 19 | 71,254 | 669.28 | 48.36% | 51.64% |
| Ιούλιος - July | 2024 | 23 | 14,646 | 153.04 | 35.12% | 64.88% |
| | | | | | | |
| | | | | | | |
| | | | | | | |
| | | | | | | |
| ΣΥΝΟΛΟ ΕΤΟΥΣ - YEAR TOTAL | 2024 | 143 | 36,661 | 2,340.90 | 38.28% | 61.72% |

2.4. Δικαιώματα Προαίρεσης σε μετοχές Stock Options



| | | Εργάσιμες Ημέρες Trading Days | Μέσος Ημερήσιος Όγκος Συναλλαγών Daily Average Traded Volume | Αξία Συναλλαγών (εκατ. Ευρώ) - Traded Value (mil. Euro) | Συναλλαγές Μελών Members Trades | Συναλλαγές Πελατείας / Πελάτες Clientele / Client Account Trades |
|----------------------------------|------|----------------------------------|--|--|------------------------------------|---|
| ΣΥΝΟΛΟ ΕΤΟΥΣ - YEAR TOTAL | 2023 | 249 | 54 | 10.33 | 36.09% | 63.91% |
| Ιανουάριος - January | 2024 | 22 | 14 | 0.30 | 45.00% | 55.00% |
| Φεβρουάριος - February | 2024 | 21 | 66 | 0.63 | 47.36% | 52.64% |
| Μάρτιος - March | 2024 | 18 | 37 | 0.66 | 21.30% | 78.70% |
| Απρίλιος - April | 2024 | 21 | 6 | 0.16 | 48.75% | 51.25% |
| Μάιος - May | 2024 | 19 | 9 | 0.20 | 39.16% | 60.84% |
| Ιούνιος - June | 2024 | 19 | 19 | 0.26 | 41.60% | 58.40% |
| Ιούλιος - July | 2024 | 23 | 23 | 0.49 | 47.89% | 52.11% |
| | | | | | | |
| | | | | | | |
| | | | | | | |
| | | | | | | |
| ΣΥΝΟΛΟ ΕΤΟΥΣ - YEAR TOTAL | 2024 | 143 | 25 | 2.69 | 41.58% | 58.42% |

2.5. Λόγος Δικαιωμάτων Αγοράς προς Δικαιώματα Πώλησης - Call Put Ratio



| | | Όγκος Δικαιωμάτων Αγοράς - Traded Volume Calls | Όγκος Δικαιωμάτων Πώλησης - Traded Volume Puts | Λόγος Δικαιωμάτων Αγοράς προς Δικαιώματα Πώλησης - Call Put Ratio |
|------------------------|------|--|--|---|
| ΙΑΝΟΥΑΡΙΟΣ - JANUARY | 2024 | 750 | 685 | 1.09 |
| ΦΕΒΡΟΥΑΡΙΟΣ - FEBRUARY | 2024 | 605 | 537 | 1.13 |
| ΜΑΡΤΙΟΣ - MARCH | 2024 | 845 | 1,074 | 0.79 |
| ΑΠΡΙΛΙΟΣ - APRIL | 2024 | 698 | 1,375 | 0.51 |
| ΜΑΪΟΣ - MAY | 2024 | 802 | 719 | 1.12 |
| ΙΟΥΝΙΟΣ - JUNE | 2024 | 907 | 1,133 | 0.80 |
| ΙΟΥΛΙΟΣ - JULY | 2024 | 736 | 610 | 1.21 |
| | | | | |
| | | | | |
| | | | | |
| | | | | |

ΣΥΝΑΛΛΑΓΕΣ ΤΩΝ ΕΤΑΙΡΕΙΩΝ ΜΕΛΩΝ ΤΗΣ ΑΓΟΡΑΣ ΠΑΡΑΓΩΓΩΝ ΚΑΤΑ ΤΟ ΧΡΟΝΙΚΟ ΔΙΑΣΤΗΜΑ ΑΠΟ:
TRANSACTIONS OF DERIVATIVES MARKET MEMBERS DURING THE TIME PERIOD FROM:

01/07/2024

ΕΩΣ:
ΤΟ:

31/07/2024

Αριθμός Εργασιμών Ημερών / Number of Trading Days :

23

Προϊόν / Product : ΣΜΕ ΣΕ FTSE/ATHEX Large Cap - FUTURES FTSE/ATHEX Large Cap

| A/A | Επωνυμία Μέλους / Member Name | Συμβόλαια/ Contracts | % |
|---|---|-------------------------|--------|
| 1 | ΤΡΑΠΕΖΑ ΟΡΤΙΜΑ ΒΑΝΚ Α.Ε. - ΟΡΤΙΜΑ ΒΑΝΚ S.A. | 14,045 | 29.60% |
| 2 | ΠΕΙΡΑΙΩΣ ΜΟΝΟΠΡΟΣΩΠΗ Α.Ε.Π.Ε.Υ. - PIRAEUS SECURITIES S. A. | 13,474 | 28.40% |
| 3 | EUROBANK EQUITIES ΜΟΝΟΠΡΟΣΩΠΗ Α.Ε.Π.Ε.Υ. - EUROBANK EQUITIES INVESTMENT FIR | 5,057 | 10.66% |
| 4 | ΕΘΝΙΚΗ ΧΡΗΜΑΤΙΣΤΗΡΙΑΚΗ ΜΟΝΟΠΡΟΣΩΠΗ ΑΕΠΕΥ - NATIONAL SECURITIES SINGLE MEM | 4,537 | 9.56% |
| 5 | EUROXX ΧΡΗΜΑΤΙΣΤΗΡΙΑΚΗ Α.Ε.Π.Ε.Υ. - EUROXX SECURITIES S.A. | 3,454 | 7.28% |
| 6 | ΠΑΝΤΕΛΑΚΗΣ ΧΡΗΜΑΤΙΣΤΗΡΙΑΚΗ Α.Ε.Π.Ε.Υ. - PANTELAKIS SECURITIES S.A. | 2,043 | 4.31% |
| 7 | ΑΛΦΑ FINANCE ΜΟΝΟΠΡΟΣΩΠΗ ΑΕΠΕΥ - ALPHA FINANCE INVESTMENT SERVICES SINGLE | 1,081 | 2.28% |
| 8 | ΛΕΩΝ ΔΕΠΟΛΑΣ ΧΡΗΜΑΤΙΣΤΗΡΙΑΚΗ Α.Ε.Π.Ε.Υ. - LEON DEPOLAS SECURITIES S.A. | 856 | 1.80% |
| 9 | SOLIDUS SECURITIES Α.Ε.Π.Ε.Υ. - SOLIDUS SECURITIES S.A | 622 | 1.31% |
| 10 | ΚΥΚΛΟΣ ΧΡΗΜΑΤΙΣΤΗΡΙΑΚΗ Α.Ε.Π.Ε.Υ. - CYCLOS SECURITIES S.A. | 569 | 1.20% |
| 11 | EUROCORP Α.Ε.Π.Ε.Υ. - EUROCORP INVESTMENT SERVICES S.A. | 510 | 1.07% |
| 12 | MERIT ΧΡΗΜΑΤΙΣΤΗΡΙΑΚΗ Α.Ε.Π.Ε.Υ. - MERIT SECURITIES S.A | 475 | 1.00% |
| 13 | ΒΕΤΑ ΧΡΗΜΑΤΙΣΤΗΡΙΑΚΗ Α.Ε.Π.Ε.Υ. - BETA SECURITIES S.A. | 438 | 0.92% |
| 14 | ΕΛΛΗΝΟΑΜΕΡΙΚΑΝΙΚΗ ΧΡΗΜΑΤΙΣΤΗΡΙΑΚΗ ΑΕΠΕΥ - HELLENIC AMERICAN SECURITIES S.A. | 220 | 0.46% |
| 15 | VIGOR FINANCE Α.Ε.Π.Ε.Υ. - VIGOR FINANCE INVESTMENT SERVICES S.A. | 40 | 0.08% |
| 16 | N. ΧΡΥΣΟΧΟΙΔΗΣ ΧΡΗΜΑΤΙΣΤΗΡΙΑΚΗ Α.Ε.Π.Ε.Υ - N. CHRYSOCHOIDIS STOCK BROKERAGE | 29 | 0.06% |
| 17 | MEGA EQUITY SECURITIES & FINANCIAL SERVICES PUBLIC LTD - MEGA EQUITY SECURITIE | 2 | 0.00% |
| 18 | ARGUS STOCKBROKERS LTD - ARGUS STOCKBROKERS LTD | 0 | |
| 19 | ΑΧΟΝ ΧΡΗΜΑΤΙΣΤΗΡΙΑΚΗ Α.Ε.Π.Ε.Υ. - AXON SECURITIES S.A. | 0 | |
| 20 | CAPITAL ΑΧΕΠΕΥ - CAPITAL SECURITIES S.A. | 0 | |
| 21 | NUNTIUS ΧΡΗΜΑΤΙΣΤΗΡΙΑΚΗ ΜΟΝΟΠΡ.Α.Ε.Π.Ε.Υ - NUNTIUS BROKERAGE AND INVESTMENT | 0 | |
| 22 | SHARELINK SECURITIES & FINANCIAL SERVICES LTD - SHARELINK SECURITIES & FINANCIA | 0 | |
| 23 | SOCIETE GENERALE S.A. - SOCIETE GENERALE S.A. | 0 | |
| 24 | ΕΘΝΙΚΗ ΤΡΑΠΕΖΑ ΤΗΣ ΕΛΛΑΔΟΣ Α.Ε. - NATIONAL BANK OF GREECE S.A. | 0 | |
| 25 | ΚΑΠΠΑ ΧΡΗΜΑΤΙΣΤΗΡΙΑΚΗ Α.Ε.Π.Ε.Υ. - KAPPA SECURITIES S.A. | 0 | |
| 26 | ΤΡΑΠΕΖΑ ΠΕΙΡΑΙΩΣ ΑΝΩΝΥΜΟΣ ΕΤΑΙΡΕΙΑ - PIRAEUS BANK S.A. | 0 | |
| ΓΕΝΙΚΟ ΣΥΝΟΛΟ / GRAND TOTAL : | | 47,452 | |
| ΠΟΣΟΣΤΟ ΕΠΙ ΤΟΥ ΣΥΝΟΛΟΥ / % OF TOTAL : | | | |
| | Own : | | 58.79% |
| | Client : | | 0.00% |
| | Clientele: | | 41.21% |

ΣΥΝΑΛΛΑΓΕΣ ΤΩΝ ΕΤΑΙΡΕΙΩΝ ΜΕΛΩΝ ΤΗΣ ΑΓΟΡΑΣ ΠΑΡΑΓΩΓΩΝ ΚΑΤΑ ΤΟ ΧΡΟΝΙΚΟ ΔΙΑΣΤΗΜΑ ΑΠΟ:
TRANSACTIONS OF DERIVATIVES MARKET MEMBERS DURING THE TIME PERIOD FROM:

01/07/2024

ΕΩΣ:
ΤΟ:

31/07/2024

Αριθμός Εργάσιμων Ημερών / Number of Trading Days :

23

Προϊόν / Product : ΣΜΕ ΣΕ FTSE/ΧΑ Τραπεζικός Δείκτης - FUTURES FTSE/ATHEX Banks Index

| A/A | Επωνυμία Μέλους / Member Name | Συμβόλαια/ Contracts | % |
|---|---|-------------------------|--------|
| 1 | ΠΕΙΡΑΙΩΣ ΜΟΝΟΠΡΟΣΩΠΗ Α.Ε.Π.Ε.Υ. - PIRAEUS SECURITIES S. A. | 385 | 66.15% |
| 2 | EUROXX ΧΡΗΜΑΤΙΣΤΗΡΙΑΚΗ Α.Ε.Π.Ε.Υ. - EUROXX SECURITIES S.A. | 85 | 14.60% |
| 3 | ΑΛΦΑ FINANCE ΜΟΝΟΠΡΟΣΩΠΗ ΑΕΠΕΥ - ALPHA FINANCE INVESTMENT SERVICES SINGLE | 35 | 6.01% |
| 4 | EUROBANK EQUITIES ΜΟΝΟΠΡΟΣΩΠΗ Α.Ε.Π.Ε.Υ. - EUROBANK EQUITIES INVESTMENT FIR | 32 | 5.50% |
| 5 | ΠΑΝΤΕΛΑΚΗΣ ΧΡΗΜΑΤΙΣΤΗΡΙΑΚΗ Α.Ε.Π.Ε.Υ - ΠΑΝΤΕΛΑΚΙΣ SECURITIES S.A. | 25 | 4.30% |
| 6 | ΤΡΑΠΕΖΑ ΟΡΤΙΜΑ BANK Α.Ε. - ΟΡΤΙΜΑ BANK S.A. | 20 | 3.44% |
| 7 | ARGUS STOCKBROKERS LTD - ARGUS STOCKBROKERS LTD | 0 | |
| 8 | ΑΧΟΝ ΧΡΗΜΑΤΙΣΤΗΡΙΑΚΗ Α.Ε.Π.Ε.Υ. - ΑΧΟΝ SECURITIES S.A. | 0 | |
| 9 | ΒΕΤΑ ΧΡΗΜΑΤΙΣΤΗΡΙΑΚΗ Α.Ε.Π.Ε.Υ. - ΒΕΤΑ SECURITIES S.A. | 0 | |
| 10 | CAPITAL ΑΧΕΠΕΥ - CAPITAL SECURITIES S.A. | 0 | |
| 11 | EUROCORP Α.Ε.Π.Ε.Υ. - EUROCORP INVESTMENT SERVICES S.A. | 0 | |
| 12 | MEGA EQUITY SECURITIES & FINANCIAL SERVICES PUBLIC LTD - MEGA EQUITY SECURITIE | 0 | |
| 13 | MERIT ΧΡΗΜΑΤΙΣΤΗΡΙΑΚΗ Α.Ε.Π.Ε.Υ. - MERIT SECURITIES S.A | 0 | |
| 14 | NUNTIUS ΧΡΗΜΑΤΙΣΤΗΡΙΑΚΗ ΜΟΝΟΠΡ.Α.Ε.Π.Ε.Υ - NUNTIUS BROKERAGE AND INVESTMENT | 0 | |
| 15 | SHARELINK SECURITIES & FINANCIAL SERVICES LTD - SHARELINK SECURITIES & FINANCIA | 0 | |
| 16 | SOCIETE GENERALE S.A. - SOCIETE GENERALE S.A. | 0 | |
| 17 | SOLIDUS SECURITIES Α.Ε.Π.Ε.Υ. - SOLIDUS SECURITIES S.A | 0 | |
| 18 | VIGOR FINANCE Α.Ε.Π.Ε.Υ. - VIGOR FINANCE INVESTMENT SERVICES S.A. | 0 | |
| 19 | ΕΘΝΙΚΗ ΤΡΑΠΕΖΑ ΤΗΣ ΕΛΛΑΔΟΣ Α.Ε. - NATIONAL BANK OF GREECE S.A. | 0 | |
| 20 | ΕΘΝΙΚΗ ΧΡΗΜΑΤΙΣΤΗΡΙΑΚΗ ΜΟΝΟΠΡΟΣΩΠΗ ΑΕΠΕΥ - NATIONAL SECURITIES SINGLE MEM | 0 | |
| 21 | ΕΛΛΗΝΟΑΜΕΡΙΚΑΝΙΚΗ ΧΡΗΜΑΤΙΣΤΗΡΙΑΚΗ ΑΕΠΕΥ - HELLENIC AMERICAN SECURITIES S.A. | 0 | |
| 22 | ΚΑΠΠΑ ΧΡΗΜΑΤΙΣΤΗΡΙΑΚΗ Α.Ε.Π.Ε.Υ. - KAPPA SECURITIES S.A. | 0 | |
| 23 | ΚΥΚΛΟΣ ΧΡΗΜΑΤΙΣΤΗΡΙΑΚΗ Α.Ε.Π.Ε.Υ. - CYCLOS SECURITIES S.A. | 0 | |
| 24 | ΛΕΩΝ ΔΕΠΟΛΑΣ ΧΡΗΜΑΤΙΣΤΗΡΙΑΚΗ Α.Ε.Π.Ε.Υ. - LEON DEPOLAS SECURITIES S.A. | 0 | |
| 25 | N. ΧΡΥΣΟΧΟΙΔΗΣ ΧΡΗΜΑΤΙΣΤΗΡΙΑΚΗ Α.Ε.Π.Ε.Υ - N. CHRYSOCHOIDIS STOCK BROKERAGE | 0 | |
| 26 | ΤΡΑΠΕΖΑ ΠΕΙΡΑΙΩΣ ΑΝΩΝΥΜΟΣ ΕΤΑΙΡΕΙΑ - PIRAEUS BANK S.A. | 0 | |
| ΓΕΝΙΚΟ ΣΥΝΟΛΟ / GRAND TOTAL : | | 582 | |
| ΠΟΣΟΣΤΟ ΕΠΙ ΤΟΥ ΣΥΝΟΛΟΥ / % OF TOTAL : | | | |
| | Own : | | 50.00% |
| | Client : | | 0.00% |
| | Clientele: | | 50.00% |

ΣΥΝΑΛΛΑΓΕΣ ΤΩΝ ΕΤΑΙΡΕΙΩΝ ΜΕΛΩΝ ΤΗΣ ΑΓΟΡΑΣ ΠΑΡΑΓΩΓΩΝ ΚΑΤΑ ΤΟ ΧΡΟΝΙΚΟ ΔΙΑΣΤΗΜΑ ΑΠΟ:
TRANSACTIONS OF DERIVATIVES MARKET MEMBERS DURING THE TIME PERIOD FROM:

01/07/2024

ΕΩΣ:
TO:

31/07/2024

Αριθμός Εργασιμών Ημερών / Number of Trading Days :

23

Προϊόν / Product : ΣΜΕ ΣΕ MSCI GREECE REBASED - FUTURES MSCI GREECE REBASED

| A/A | Επωνυμία Μέλους / Member Name | Συμβόλαια/ Contracts | % |
|--------------------------------------|---|-------------------------|--------|
| 1 | ΑΛΦΑ FINANCE ΜΟΝΟΠΡΟΣΩΠΗ ΑΕΠΕΥ - ALPHA FINANCE INVESTMENT SERVICES SINGLE | 92 | 50.00% |
| 2 | EUROBANK EQUITIES ΜΟΝΟΠΡΟΣΩΠΗ Α.Ε.Π.Ε.Υ. - EUROBANK EQUITIES INVESTMENT FIR | 63 | 34.24% |
| 3 | ΠΕΙΡΑΙΩΣ ΜΟΝΟΠΡΟΣΩΠΗ Α.Ε.Π.Ε.Υ. - PIRAEUS SECURITIES S. A. | 29 | 15.76% |
| 4 | ARGUS STOCKBROKERS LTD - ARGUS STOCKBROKERS LTD | 0 | |
| 5 | ΑΧΟΝ ΧΡΗΜΑΤΙΣΤΗΡΙΑΚΗ Α.Ε.Π.Ε.Υ. - AXON SECURITIES S.A. | 0 | |
| 6 | ΒΕΤΑ ΧΡΗΜΑΤΙΣΤΗΡΙΑΚΗ Α.Ε.Π.Ε.Υ. - BETA SECURITIES S.A. | 0 | |
| 7 | CAPITAL ΑΧΕΠΕΥ - CAPITAL SECURITIES S.A. | 0 | |
| 8 | EUROCORP Α.Ε.Π.Ε.Υ. - EUROCORP INVESTMENT SERVICES S.A. | 0 | |
| 9 | EUROXX ΧΡΗΜΑΤΙΣΤΗΡΙΑΚΗ Α.Ε.Π.Ε.Υ. - EUROXX SECURITIES S.A. | 0 | |
| 10 | MEGA EQUITY SECURITIES & FINANCIAL SERVICES PUBLIC LTD - MEGA EQUITY SECURITIE | 0 | |
| 11 | MERIT ΧΡΗΜΑΤΙΣΤΗΡΙΑΚΗ Α.Ε.Π.Ε.Υ. - MERIT SECURITIES S.A | 0 | |
| 12 | NUNTIUS ΧΡΗΜΑΤΙΣΤΗΡΙΑΚΗ ΜΟΝΟΠΡ.Α.Ε.Π.Ε.Υ - NUNTIUS BROKERAGE AND INVESTMENT | 0 | |
| 13 | SHARELINK SECURITIES & FINANCIAL SERVICES LTD - SHARELINK SECURITIES & FINANCIA | 0 | |
| 14 | SOCIETE GENERALE S.A. - SOCIETE GENERALE S.A. | 0 | |
| 15 | SOLIDUS SECURITIES Α.Ε.Π.Ε.Υ. - SOLIDUS SECURITIES S.A | 0 | |
| 16 | VIGOR FINANCE Α.Ε.Π.Ε.Υ. - VIGOR FINANCE INVESTMENT SERVICES S.A. | 0 | |
| 17 | ΕΘΝΙΚΗ ΤΡΑΠΕΖΑ ΤΗΣ ΕΛΛΑΔΟΣ Α.Ε. - NATIONAL BANK OF GREECE S.A. | 0 | |
| 18 | ΕΘΝΙΚΗ ΧΡΗΜΑΤΙΣΤΗΡΙΑΚΗ ΜΟΝΟΠΡΟΣΩΠΗ ΑΕΠΕΥ - NATIONAL SECURITIES SINGLE MEM | 0 | |
| 19 | ΕΛΛΗΝΟΑΜΕΡΙΚΑΝΙΚΗ ΧΡΗΜΑΤΙΣΤΗΡΙΑΚΗ ΑΕΠΕΥ - HELLENIC AMERICAN SECURITIES S.A. | 0 | |
| 20 | ΚΑΡΠΑ ΧΡΗΜΑΤΙΣΤΗΡΙΑΚΗ Α.Ε.Π.Ε.Υ. - KAPPA SECURITIES S.A. | 0 | |
| 21 | ΚΥΚΛΟΣ ΧΡΗΜΑΤΙΣΤΗΡΙΑΚΗ Α.Ε.Π.Ε.Υ. - CYCLOS SECURITIES S.A. | 0 | |
| 22 | ΛΕΩΝ ΔΕΠΟΛΑΣ ΧΡΗΜΑΤΙΣΤΗΡΙΑΚΗ Α.Ε.Π.Ε.Υ. - LEON DEPOLAS SECURITIES S.A. | 0 | |
| 23 | Ν. ΧΡΥΣΟΧΟΙΔΗΣ ΧΡΗΜΑΤΙΣΤΗΡΙΑΚΗ Α.Ε.Π.Ε.Υ - N. CHRYSOCHOIDIS STOCK BROKERAGE | 0 | |
| 24 | ΠΑΝΤΕΛΑΚΗΣ ΧΡΗΜΑΤΙΣΤΗΡΙΑΚΗ Α.Ε.Π.Ε.Υ - PANTELAKIS SECURITIES S.A. | 0 | |
| 25 | ΤΡΑΠΕΖΑ ΟΡΤΙΜΑ BANK Α.Ε. - OPTIMA BANK S.A. | 0 | |
| 26 | ΤΡΑΠΕΖΑ ΠΕΙΡΑΙΩΣ ΑΝΩΝΥΜΟΣ ΕΤΑΙΡΕΙΑ - PIRAEUS BANK S.A. | 0 | |
| ΓΕΝΙΚΟ ΣΥΝΟΛΟ / GRAND TOTAL : | | 184 | |

ΣΥΝΑΛΛΑΓΕΣ ΤΩΝ ΕΤΑΙΡΕΙΩΝ ΜΕΛΩΝ ΤΗΣ ΑΓΟΡΑΣ ΠΑΡΑΓΩΓΩΝ ΚΑΤΑ ΤΟ ΧΡΟΝΙΚΟ ΔΙΑΣΤΗΜΑ ΑΠΟ:
TRANSACTIONS OF DERIVATIVES MARKET MEMBERS DURING THE TIME PERIOD FROM:

01/07/2024

ΕΩΣ:
TO:

31/07/2024

Αριθμός Εργάσιμων Ημερών / Number of Trading Days :

23

Προϊόν / Product : ΔΙΚΑΙΩΜΑΤΑ ΠΡΟΑΙΡΕΣΗΣ ΣΕ FTSE/ATHEX Large Cap - OPTIONS FTSE/ATHEX Large Cap

| A/A | Επωνυμία Μέλους / Member Name | Συμβόλαια/ Contracts | % |
|-----|---|-------------------------|--------|
| 1 | ΤΡΑΠΕΖΑ ΟΡΤΙΜΑ BANK Α.Ε. - ΟΡΤΙΜΑ BANK S.A. | 1,326 | 49.26% |
| 2 | ΕΘΝΙΚΗ ΧΡΗΜΑΤΙΣΤΗΡΙΑΚΗ ΜΟΝΟΠΡΟΣΩΠΗ ΑΕΠΕΥ - NATIONAL SECURITIES SINGLE MEM | 702 | 26.08% |
| 3 | EUROBANK EQUITIES ΜΟΝΟΠΡΟΣΩΠΗ Α.Ε.Π.Ε.Υ. - EUROBANK EQUITIES INVESTMENT FIR | 504 | 18.72% |
| 4 | ΚΥΚΛΟΣ ΧΡΗΜΑΤΙΣΤΗΡΙΑΚΗ Α.Ε.Π.Ε.Υ. - CYCLOS SECURITIES S.A. | 63 | 2.34% |
| 5 | ΑΛΦΑ FINANCE ΜΟΝΟΠΡΟΣΩΠΗ ΑΕΠΕΥ - ALPHA FINANCE INVESTMENT SERVICES SINGLE | 42 | 1.56% |
| 6 | SOLIDUS SECURITIES Α.Ε.Π.Ε.Υ. - SOLIDUS SECURITIES S.A | 38 | 1.41% |
| 7 | ΒΕΤΑ ΧΡΗΜΑΤΙΣΤΗΡΙΑΚΗ Α.Ε.Π.Ε.Υ. - ΒΕΤΑ SECURITIES S.A. | 6 | 0.22% |
| 8 | MERIT ΧΡΗΜΑΤΙΣΤΗΡΙΑΚΗ Α.Ε.Π.Ε.Υ. - MERIT SECURITIES S.A | 6 | 0.22% |
| 9 | EUROXX ΧΡΗΜΑΤΙΣΤΗΡΙΑΚΗ Α.Ε.Π.Ε.Υ. - EUROXX SECURITIES S.A. | 2 | 0.07% |
| 10 | N. ΧΡΥΣΟΧΟΙΔΗΣ ΧΡΗΜΑΤΙΣΤΗΡΙΑΚΗ Α.Ε.Π.Ε.Υ - N. CHRYSOCHOIDIS STOCK BROKERAGE | 2 | 0.07% |
| 11 | ΕΛΛΗΝΟΑΜΕΡΙΚΑΝΙΚΗ ΧΡΗΜΑΤΙΣΤΗΡΙΑΚΗ ΑΕΠΕΥ - HELLENIC AMERICAN SECURITIES S.A. | 1 | 0.04% |
| 12 | ARGUS STOCKBROKERS LTD - ARGUS STOCKBROKERS LTD | 0 | |
| 13 | ΑΧΟΝ ΧΡΗΜΑΤΙΣΤΗΡΙΑΚΗ Α.Ε.Π.Ε.Υ. - ΑΧΟΝ SECURITIES S.A. | 0 | |
| 14 | CAPITAL ΑΧΕΠΕΥ - CAPITAL SECURITIES S.A. | 0 | |
| 15 | EUROCORP Α.Ε.Π.Ε.Υ. - EUROCORP INVESTMENT SERVICES S.A. | 0 | |
| 16 | MEGA EQUITY SECURITIES & FINANCIAL SERVICES PUBLIC LTD - MEGA EQUITY SECURITIE | 0 | |
| 17 | NUNTIUS ΧΡΗΜΑΤΙΣΤΗΡΙΑΚΗ ΜΟΝΟΠΡ.Α.Ε.Π.Ε.Υ - NUNTIUS BROKERAGE AND INVESTMENT | 0 | |
| 18 | SHARELINK SECURITIES & FINANCIAL SERVICES LTD - SHARELINK SECURITIES & FINANCIA | 0 | |
| 19 | SOCIETE GENERALE S.A. - SOCIETE GENERALE S.A. | 0 | |
| 20 | VIGOR FINANCE Α.Ε.Π.Ε.Υ. - VIGOR FINANCE INVESTMENT SERVICES S.A. | 0 | |
| 21 | ΕΘΝΙΚΗ ΤΡΑΠΕΖΑ ΤΗΣ ΕΛΛΑΔΟΣ Α.Ε. - NATIONAL BANK OF GREECE S.A. | 0 | |
| 22 | ΚΑΡΡΑ ΧΡΗΜΑΤΙΣΤΗΡΙΑΚΗ Α.Ε.Π.Ε.Υ. - ΚΑΡΡΑ SECURITIES S.A. | 0 | |
| 23 | ΛΕΩΝ ΔΕΠΟΛΑΣ ΧΡΗΜΑΤΙΣΤΗΡΙΑΚΗ Α.Ε.Π.Ε.Υ. - LEON DEPOLAS SECURITIES S.A. | 0 | |
| 24 | ΠΑΝΤΕΛΑΚΗΣ ΧΡΗΜΑΤΙΣΤΗΡΙΑΚΗ Α.Ε.Π.Ε.Υ - PANTELAKIS SECURITIES S.A. | 0 | |
| 25 | ΠΕΙΡΑΙΩΣ ΜΟΝΟΠΡΟΣΩΠΗ Α.Ε.Π.Ε.Υ. - PIRAEUS SECURITIES S. A. | 0 | |
| 26 | ΤΡΑΠΕΖΑ ΠΕΙΡΑΙΩΣ ΑΝΩΝΥΜΟΣ ΕΤΑΙΡΕΙΑ - PIRAEUS BANK S.A. | 0 | |

ΓΕΝΙΚΟ ΣΥΝΟΛΟ / GRAND TOTAL :

ΠΟΣΟΣΤΟ ΕΠΙ ΤΟΥ ΣΥΝΟΛΟΥ / % OF TOTAL :

2,692

Own :

65.19%

Client :

0.00%

Clientele:

34.81%

Προϊόν / Product: ΣΜΕ ΣΕ ΜΕΤΟΧΕΣ - STOCK FUTURES

| A/A | Επωνυμία Μέλους / Member Name | Συμβόλαια/ Contracts | % |
|-----|---|-------------------------|--------|
| 1 | ΤΡΑΠΕΖΑ ΟΡΤΙΜΑ BANK A.E. - ORTIMA BANK S.A. | 131,992 | 19.59% |
| 2 | ΠΕΙΡΑΙΩΣ ΜΟΝΟΠΡΟΣΩΠΗ Α.Ε.Π.Ε.Υ. - PIRAEUS SECURITIES S. A. | 111,982 | 16.62% |
| 3 | ΕΥΡΟΧΧ ΧΡΗΜΑΤΙΣΤΗΡΙΑΚΗ Α.Ε.Π.Ε.Υ. - EUROXX SECURITIES S.A. | 88,053 | 13.07% |
| 4 | ΑΛΦΑ FINANCE ΜΟΝΟΠΡΟΣΩΠΗ ΑΕΠΕΥ - ALPHA FINANCE INVESTMENT SERVICES SINGLE | 68,511 | 10.17% |
| 5 | SOLIDUS SECURITIES A.E.Π.Ε.Υ. - SOLIDUS SECURITIES S.A | 51,349 | 7.62% |
| 6 | ΕΘΝΙΚΗ ΧΡΗΜΑΤΙΣΤΗΡΙΑΚΗ ΜΟΝΟΠΡΟΣΩΠΗ ΑΕΠΕΥ - NATIONAL SECURITIES SINGLE MEM | 44,974 | 6.68% |
| 7 | ΕΥΡΟΒΑΝΚ ΕΚΙΤΙΕΣ ΜΟΝΟΠΡΟΣΩΠΗ Α.Ε.Π.Ε.Υ. - EUROBANK EQUITIES INVESTMENT FIR | 43,464 | 6.45% |
| 8 | ΠΑΝΤΕΛΑΚΗΣ ΧΡΗΜΑΤΙΣΤΗΡΙΑΚΗ Α.Ε.Π.Ε.Υ - PANTELAKIS SECURITIES S.A. | 42,819 | 6.36% |
| 9 | ΛΕΩΝ ΔΕΠΟΛΑΣ ΧΡΗΜΑΤΙΣΤΗΡΙΑΚΗ Α.Ε.Π.Ε.Υ. - LEON DEPOLAS SECURITIES S.A. | 20,288 | 3.01% |
| 10 | MEGA EQUITY SECURITIES & FINANCIAL SERVICES PUBLIC LTD - MEGA EQUITY SECURITIE | 18,548 | 2.75% |
| 11 | MERIT ΧΡΗΜΑΤΙΣΤΗΡΙΑΚΗ Α.Ε.Π.Ε.Υ. - MERIT SECURITIES S.A | 12,301 | 1.83% |
| 12 | ΚΥΚΛΟΣ ΧΡΗΜΑΤΙΣΤΗΡΙΑΚΗ Α.Ε.Π.Ε.Υ. - CYCLOS SECURITIES S.A. | 10,724 | 1.59% |
| 13 | ΒΕΤΑ ΧΡΗΜΑΤΙΣΤΗΡΙΑΚΗ Α.Ε.Π.Ε.Υ. - BETA SECURITIES S.A. | 9,629 | 1.43% |
| 14 | EUROCORP A.E.Π.Ε.Υ. - EUROCORP INVESTMENT SERVICES S.A. | 8,597 | 1.28% |
| 15 | ΕΛΛΗΝΟΑΜΕΡΙΚΑΝΙΚΗ ΧΡΗΜΑΤΙΣΤΗΡΙΑΚΗ ΑΕΠΕΥ - HELLENIC AMERICAN SECURITIES S.A. | 8,035 | 1.19% |
| 16 | N. ΧΡΥΣΟΧΟΙΔΗΣ ΧΡΗΜΑΤΙΣΤΗΡΙΑΚΗ Α.Ε.Π.Ε.Υ - N. CHRYSOCHOIDIS STOCK BROKERAGE | 2,370 | 0.35% |
| 17 | VIGOR FINANCE A.E.Π.Ε.Υ. - VIGOR FINANCE INVESTMENT SERVICES S.A. | 75 | 0.01% |
| 18 | ΑΧΟΝ ΧΡΗΜΑΤΙΣΤΗΡΙΑΚΗ Α.Ε.Π.Ε.Υ. - AXON SECURITIES S.A. | 5 | 0.00% |
| 19 | ARGUS STOCKBROKERS LTD - ARGUS STOCKBROKERS LTD | 0 | |
| 20 | CAPITAL ΑΧΕΠΕΥ - CAPITAL SECURITIES S.A. | 0 | |
| 21 | NUNTIUS ΧΡΗΜΑΤΙΣΤΗΡΙΑΚΗ ΜΟΝΟΠΡ.Α.Ε.Π.Ε.Υ - NUNTIUS BROKERAGE AND INVESTMEN | 0 | |
| 22 | SHARELINK SECURITIES & FINANCIAL SERVICES LTD - SHARELINK SECURITIES & FINANCIA | 0 | |
| 23 | SOCIETE GENERALE S.A. - SOCIETE GENERALE S.A. | 0 | |
| 24 | ΕΘΝΙΚΗ ΤΡΑΠΕΖΑ ΤΗΣ ΕΛΛΑΔΟΣ Α.Ε. - NATIONAL BANK OF GREECE S.A. | 0 | |
| 25 | ΚΑΠΠΑ ΧΡΗΜΑΤΙΣΤΗΡΙΑΚΗ Α.Ε.Π.Ε.Υ. - KAPPA SECURITIES S.A. | 0 | |
| 26 | ΤΡΑΠΕΖΑ ΠΕΙΡΑΙΩΣ ΑΝΩΝΥΜΟΣ ΕΤΑΙΡΕΙΑ - PIRAEUS BANK S.A. | 0 | |

ΓΕΝΙΚΟ ΣΥΝΟΛΟ / GRAND TOTAL :

673,716

ΠΟΣΟΣΤΟ ΕΠΙ ΤΟΥ ΣΥΝΟΛΟΥ / % OF TOTAL :

Own : 35.12%
Client : 0.00%
Clientele: 64.88%

Προϊόν / Product: ΔΙΚΑΙΩΜΑΤΑ ΠΡΟΑΙΡΕΣΗΣ ΣΕ ΜΕΤΟΧΕΣ - STOCK OPTIONS

| A/A | Επωνυμία Μέλους / Member Name | Συμβόλαια/ Contracts | % |
|---|---|-------------------------|---------------|
| 1 | ΤΡΑΠΕΖΑ ΟΡΤΙΜΑ BANK Α.Ε. - ΟΡΤΙΜΑ BANK S.A. | 555 | 53.16% |
| 2 | ΕΘΝΙΚΗ ΧΡΗΜΑΤΙΣΤΗΡΙΑΚΗ ΜΟΝΟΠΡΟΣΩΠΗ ΑΕΠΕΥ - NATIONAL SECURITIES SINGLE MEM | 266 | 25.48% |
| 3 | EUROBANK EQUITIES ΜΟΝΟΠΡΟΣΩΠΗ Α.Ε.Π.Ε.Υ. - EUROBANK EQUITIES INVESTMENT FIR | 145 | 13.89% |
| 4 | SOLIDUS SECURITIES Α.Ε.Π.Ε.Υ. - SOLIDUS SECURITIES S.A. | 60 | 5.75% |
| 5 | ΚΥΚΛΟΣ ΧΡΗΜΑΤΙΣΤΗΡΙΑΚΗ Α.Ε.Π.Ε.Υ. - CYCLOS SECURITIES S.A. | 18 | 1.72% |
| 6 | ΑΛΦΑ FINANCE ΜΟΝΟΠΡΟΣΩΠΗ ΑΕΠΕΥ - ALPHA FINANCE INVESTMENT SERVICES SINGLE | 0 | |
| 7 | ΒΕΤΑ ΧΡΗΜΑΤΙΣΤΗΡΙΑΚΗ Α.Ε.Π.Ε.Υ. - ΒΕΤΑ SECURITIES S.A. | 0 | |
| 8 | EUROXX ΧΡΗΜΑΤΙΣΤΗΡΙΑΚΗ Α.Ε.Π.Ε.Υ. - EUROXX SECURITIES S.A. | 0 | |
| 9 | Ν. ΧΡΥΣΟΧΟΙΔΗΣ ΧΡΗΜΑΤΙΣΤΗΡΙΑΚΗ Α.Ε.Π.Ε.Υ - Ν. CHRYSOCHOIDIS STOCK BROKERAGE | 0 | |
| 10 | ΕΛΛΗΝΟΑΜΕΡΙΚΑΝΙΚΗ ΧΡΗΜΑΤΙΣΤΗΡΙΑΚΗ ΑΕΠΕΥ - HELLENIC AMERICAN SECURITIES S.A. | 0 | |
| 11 | ΠΕΙΡΑΙΩΣ ΜΟΝΟΠΡΟΣΩΠΗ Α.Ε.Π.Ε.Υ. - PIRAEUS SECURITIES S. A. | 0 | |
| 12 | ARGUS STOCKBROKERS LTD - ARGUS STOCKBROKERS LTD | 0 | |
| 13 | ΑΧΟΝ ΧΡΗΜΑΤΙΣΤΗΡΙΑΚΗ Α.Ε.Π.Ε.Υ. - ΑΧΟΝ SECURITIES S.A. | 0 | |
| 14 | CAPITAL ΑΧΕΠΕΥ - CAPITAL SECURITIES S.A. | 0 | |
| 15 | EUROCORP Α.Ε.Π.Ε.Υ. - EUROCORP INVESTMENT SERVICES S.A. | 0 | |
| 16 | MEGA EQUITY SECURITIES & FINANCIAL SERVICES PUBLIC LTD - MEGA EQUITY SECURITIE | 0 | |
| 17 | MERIT ΧΡΗΜΑΤΙΣΤΗΡΙΑΚΗ Α.Ε.Π.Ε.Υ. - MERIT SECURITIES S.A | 0 | |
| 18 | SHARELINK SECURITIES & FINANCIAL SERVICES LTD - SHARELINK SECURITIES & FINANCIA | 0 | |
| 19 | SOCIETE GENERALE S.A. - SOCIETE GENERALE S.A. | 0 | |
| 20 | ΕΘΝΙΚΗ ΤΡΑΠΕΖΑ ΤΗΣ ΕΛΛΑΔΟΣ Α.Ε. - NATIONAL BANK OF GREECE S.A. | 0 | |
| 21 | ΚΑΠΠΑ ΧΡΗΜΑΤΙΣΤΗΡΙΑΚΗ Α.Ε.Π.Ε.Υ. - ΚΑΡΡΑ SECURITIES S.A. | 0 | |
| 22 | ΛΕΩΝ ΔΕΠΟΛΑΣ ΧΡΗΜΑΤΙΣΤΗΡΙΑΚΗ Α.Ε.Π.Ε.Υ. - LEON DEPOLAS SECURITIES S.A. | 0 | |
| 23 | ΠΑΝΤΕΛΑΚΗΣ ΧΡΗΜΑΤΙΣΤΗΡΙΑΚΗ Α.Ε.Π.Ε.Υ - PANTELAKIS SECURITIES S.A. | 0 | |
| 24 | NUNTIUS ΧΡΗΜΑΤΙΣΤΗΡΙΑΚΗ ΜΟΝΟΠΡ.Α.Ε.Π.Ε.Υ - NUNTIUS BROKERAGE AND INVESTMEN | 0 | |
| 25 | ΤΡΑΠΕΖΑ ΠΕΙΡΑΙΩΣ ΑΝΩΝΥΜΟΣ ΕΤΑΙΡΕΙΑ - PIRAEUS BANK S.A. | 0 | |
| 26 | VIGOR FINANCE Α.Ε.Π.Ε.Υ. - VIGOR FINANCE INVESTMENT SERVICES S.A. | 0 | |
| ΓΕΝΙΚΟ ΣΥΝΟΛΟ / GRAND TOTAL : | | 1,044 | |
| ΠΟΣΟΣΤΟ ΕΠΙ ΤΟΥ ΣΥΝΟΛΟΥ / % OF TOTAL : | | Own : | 47.89% |
| | | Client : | 0.00% |
| | | Clientele: | 52.11% |



ATHEX
Athens Stock Exchange

Λεωφ. Αθηνών 110 104 42 Αθήνα
110, Athinon Ave. GR 104 42 Athens
tel. (+30)210-33.66.800, fax (+30)210-33.66.101
www.athexgroup.gr