



**ΕΛΛΗΝΙΚΑ  
ΧΡΗΜΑΤΙΣΤΗΡΙΑ**

Α.Ε. ΣΥΜΜΕΤΟΧΩΝ

Ετήσιο Δελτίο 2003

## Περιεχόμενα

Σελ. <b>02</b>	<b>ΠΛΗΡΟΦΟΡΙΕΣ ΓΙΑ ΤΗ ΣΥΝΤΑΞΗ ΤΟΥ ΔΕΛΤΙΟΥ ΚΑΙ ΤΟΥΣ ΕΛΕΓΚΤΕΣ ΤΗΣ ΕΤΑΙΡΕΙΑΣ</b>
Σελ. <b>03</b>	<b>ΣΤΟΧΟΙ ΚΑΙ ΠΡΟΤΕΡΑΙΟΤΗΤΕΣ</b>
Σελ. <b>08</b>	<b>ΕΧΑΕ-ΓΕΝΙΚΕΣ ΠΛΗΡΟΦΟΡΙΕΣ</b>
Σελ. <b>26</b>	<b>ΕΧΑΕ - ΟΙΚΟΝΟΜΙΚΑ ΣΤΟΙΧΕΙΑ &amp; ΛΟΙΠΕΣ ΠΛΗΡΟΦΟΡΙΕΣ</b>
Σελ. <b>36</b>	<b>ΟΜΙΛΟΣ ΕΧΑΕ</b>
Σελ. <b>36</b>	<b>Γενικά</b>
Σελ. <b>45</b>	<b>Οι θυγατρικές Εταιρείες</b>
Σελ. <b>45</b>	Νέος νόμος 3152/2003
Σελ. <b>50</b>	Χρηματιστήριο Αθηνών Α.Ε.
Σελ. <b>61</b>	Κεντρικό Αποθετήριο Αξιών Α.Ε.
Σελ. <b>66</b>	Εταιρία Εκκαθάρισης Συναλλαγών Επί Παραγώγων Α.Ε.
Σελ. <b>69</b>	Α.Ε. Ανάπτυξη Συστημάτων και Υποστήριξης Κεφαλαιαγοράς
Σελ. <b>72</b>	Χρηματιστηριακό Κέντρο Θεσσαλονίκης Α.Ε.
Σελ. <b>75</b>	<b>ΠΑΡΑΡΤΗΜΑ</b>
Σελ. <b>76</b>	<b>Οικονομικές Καταστάσεις ΕΧΑΕ</b>
Σελ. <b>119</b>	<b>Οικονομικές Καταστάσεις Θυγατρικών Εταιρειών</b>
Σελ. <b>179</b>	<b>Εκκρεμείς Δικαστικές Υποθέσεις</b>

## ΠΛΗΡΟΦΟΡΙΕΣ ΓΙΑ ΤΗ ΣΥΝΤΑΞΗ ΤΟΥ ΕΤΗΣΙΟΥ ΔΕΛΤΙΟΥ ΚΑΙ ΤΟΥΣ ΕΛΕΓΚΤΕΣ ΤΗΣ ΕΤΑΙΡΕΙΑΣ

Η σύνταξη του παρόντος ετήσιου δελτίου έγινε σύμφωνα με τις διατάξεις της ισχύουσας νομοθεσίας και περιλαμβάνει πληροφορίες για τη λειτουργία της «ΕΛΛΗΝΙΚΑ ΧΡΗΜΑΤΙΣΤΗΡΙΑ ΑΝΩΝΥΜΗ ΕΤΑΙΡΕΙΑ ΣΥΜΜΕΤΟΧΩΝ» («Εταιρείας») κατά την τρίτη διαχειριστική περίοδο. Στο παρόν ετήσιο δελτίο περιέχονται όλες οι πληροφορίες και τα οικονομικά στοιχεία που είναι απαραίτητα για τη σωστή εκτίμηση της περιουσίας, της χρηματοοικονομικής κατάστασης, των αποτελεσμάτων και των προοπτικών της Εταιρείας από τους επενδυτές και τους συμβούλους επί των επενδύσεών τους.

Τα στοιχεία που περιέχονται στο παρόν δελτίο αναφέρονται στην 31η Δεκεμβρίου 2003, ενώ παραθέτονται -όπου είναι απαραίτητα- αντίστοιχα στοιχεία της 31ης Δεκεμβρίου 2002. Τυχόν εξαιρέσεις αναφέρονται ρητώς.

Οι επενδυτές που ενδιαφέρονται για περισσότερες πληροφορίες θα μπορούν να απευθύνονται τις εργάσιμες ημέρες και ώρες στα γραφεία της Εταιρείας, Πεσμαζόγλου 1, 105 59 - Αθήνα, τηλ.: 210-37 28 800 (αρμόδιος ο κ. Δημήτριος Παπαγεωργόπουλος).

Υπεύθυνος για τη σύνταξή του και την ακρίβεια των στοιχείων που περιέχει είναι ο κ. Π. Αλεξάκης, Διευθύνων Σύμβουλος της Εταιρείας, κάτοικος Αθηνών, οδός Πεσμαζόγλου 1, 105 59 Αθήνα, τηλ.: 210-37 28 800 και ο κ. Γκίκας Μάναλης, Γενικός Διευθυντής, κάτοικος Αθηνών, οδός Πεσμαζόγλου 1, 105 59 Αθήνα, τηλ. 210-37 28 800.

Το Διοικητικό Συμβούλιο της Εταιρείας δηλώνει ότι όλα τα μέλη του έχουν λάβει γνώση του περιεχομένου του παρόντος δελτίου και μαζί με τους συντάκτες του, βεβαιώνουν υπεύθυνα ότι:

- ☉ Όλες οι πληροφορίες και τα στοιχεία που περιέχονται σε αυτό είναι πλήρη και αληθή.
- ☉ Δεν υπάρχουν άλλα στοιχεία και δεν έχουν λάβει χώρα γεγονότα, η απόκρυψη ή παράλειψη των οποίων θα μπορούσε να καταστήσει παραπλανητικό το σύνολο ή μέρος των στοιχείων και πληροφοριών που περιέχονται στο ετήσιο δελτίο.
- ☉ Σε βάρος της Εταιρείας και των εταιρειών συμμετοχής της δεν εκκρεμούν δικαστικές διαφορές ή διαιτησίες, οι οποίες θα μπορούσαν να έχουν σημαντικές επιπτώσεις στην οικονομική της κατάσταση, πλην αυτών που αναφέρονται στη συνέχεια του παρόντος ετήσιου δελτίου.

Η Εταιρεία ελέγχεται από ορκωτούς ελεγκτές λογιστές. Ο έλεγχος του τρίτου ισολογισμού της 31.12.03, καθώς και όλων των λογιστικών καταστάσεων που εξέδωσε η Εταιρεία στη διάρκεια της τρίτης της χρήσης, διενεργήθηκε από τους ορκωτούς ελεγκτές λογιστές κ.κ. Νικόλαο Γ. Μουστάκη (Α.Μ.ΣΟΕΛ 13971) και Δημήτριο Ηλ. Ζιάκα (Α.Μ.ΣΟΕΛ 10631).

## ΣΤΟΧΟΙ ΚΑΙ ΠΡΟΤΕΡΑΙΟΤΗΤΕΣ

### 1. Στρατηγικοί στόχοι

Ο όμιλος EXAE συνέχισε να εργάζεται, κατά το έτος που πέρασε, για την επίτευξη των στόχων που τέθηκαν στο Επιχειρησιακό Σχέδιο 2002-2004. Το Επιχειρησιακό Σχέδιο προσδιόρισε τους παρακάτω βασικούς στρατηγικούς στόχους, στην επίτευξη των οποίων επικεντρώθηκαν κατά το 2003 όλες οι ενέργειες και η δυναμική του ομίλου:

#### ☉ **Συνεχής ανάπτυξη και ενδυνάμωση της ελληνικής κεφαλαιαγοράς**

Ο στόχος αυτός αποτελεί κοινό τόπο στην στρατηγική των ευρωπαϊκών χρηματιστηρίων που αναγνωρίζουν την σημασία της εγχώριας αγοράς τους μέσα σε ένα συνεχώς μεταβαλλόμενο διεθνές περιβάλλον. Συνίσταται, συνοπτικά, στην βελτίωση και ανάπτυξη των προσφερόμενων υπηρεσιών αλλά και της αγοράς γενικότερα, ώστε να ελαχιστοποιούνται τα πιθανά κίνητρα των συμμετεχόντων να αναζητήσουν χρηματιστηριακές υπηρεσίες εκτός του ομίλου, αλλά και να προσελκυσθεί το διεθνές επενδυτικό ενδιαφέρον. Η περαιτέρω ανάπτυξη του ομίλου στην ελληνική αγορά, λαμβάνοντας υπόψη και την παράμετρο του ανταγωνισμού μεταξύ των ευρωπαϊκών χρηματιστηρίων, συνιστά τον πρωταρχικό του στόχο.

#### ☉ **Ανάδειξη της Ελλάδας σε χρηματιστηριακή δύναμη στην ευρύτερη περιοχή της Νοτιοανατολικής Ευρώπης και της Μεσογείου**

Αξιοποιώντας την ανταγωνιστική γεωπολιτική του θέση και προβάλλοντας το συγκριτικό του πλεονέκτημα ως η πλέον αξιόπιστη και η μοναδική ώριμη αγορά της περιοχής, που μπορεί να αποτελέσει πύλη στην ζώνη του Ευρώ για τις επιχειρήσεις και τους επενδυτές της περιοχής, ο όμιλος στοχεύει να δραστηριοποιηθεί για την παροχή επενδυτικών υπηρεσιών σε εκδότες, ενδιάμεσους και επενδυτές στην περιοχή, καθώς και για την παροχή τεχνολογικών λύσεων και τεχνογνωσίας στους χρηματιστηριακούς οργανισμούς της περιοχής. Με τον τρόπο αυτό η ελληνική χρηματιστηριακή αγορά κεφαλαίου επεκτείνεται και η χώρα μας καθίσταται περιφερειακό χρηματιστηριακό κέντρο στην περιοχή, με αναμενόμενα αποτελέσματα τη συσσώρευση ρευστότητας στην εγχώρια αγορά, τη διαφοροποίηση των εσόδων του ομίλου από τη δραστηριοποίησή του σε νέους τομείς παροχής υπηρεσιών (υπηρεσίες πληροφορικής και συμβουλευτικές) και την ενίσχυση της εικόνας του ομίλου ως σύγχρονου, αναπτυγμένου και με διεθνή παρουσία οργανισμού.

#### ☉ **Συνεργασία του ελληνικού χρηματιστηρίου με χρηματιστήρια ή χρηματιστηριακούς σχηματισμούς στην Ευρώπη**

Η αύξηση του ανταγωνισμού μεταξύ των ώριμων κεφαλαιαγορών και η επιδίωξη κάθε χρηματιστηρίου να προσελκύει επενδυτές στην αγορά του αλλά και να διατηρήσει όσο μπορεί, τους εγχώριους επενδυτές στην αγορά του, οδηγεί τον όμιλο στην κατεύθυνση της διεθνοποίησης των εργασιών του. Έτσι, λοιπόν, ο όμιλος επιδιώκει την δικτύωσή του με ώριμες αγορές μέσω συνεργασίας με τους φορείς που δραστηριοποιούνται στις αγορές, προκειμένου να αντλήσει ρευστότητα, να αυξήσει την προσβασιμότητά της τοπικής αγοράς, αλλά και να προσφέρει στα μέλη του και τους εγχώριους επενδυτές εναλλακτικές λύσεις.

### 2. Υλοποίηση στρατηγικών στόχων

Το 2003, όλες οι εταιρείες του ομίλου EXAE εργάστηκαν δυναμικά και με προσήλωση για την υλοποίηση των στρατηγικών στόχων που τέθηκαν με το Επιχειρησιακό Σχέδιο, γεγονός που αντικατοπτρίζεται, βοηθώντας και του ευνοϊκού κλίματος στην ελληνική οικονομία και τις διεθνείς αγορές, στη συμπίεση των δεικτών του Χρηματιστηρίου Αθηνών (ΧΑ) με τους δείκτες των ώριμων αγορών της Ευρώπης, στην αύξηση της συναλλακτικής δραστηριότητας, στην αυξανόμενη συμμετοχή των αλλοδαπών επενδυτών στην αγορά και βεβαίως στην ουσιαστική βελτίωση των αποτελεσμάτων του ομίλου. Παρακάτω καταγράφεται η πρόοδος που σημειώθηκε στην επίτευξη των στόχων του ομίλου.

#### **Συνεχής ανάπτυξη και ενδυνάμωση της ελληνικής κεφαλαιαγοράς**

##### ☉ **Ενίσχυση του εγχώριου επενδυτικού ενδιαφέροντος**

Στο πλαίσιο της ενίσχυσης του εγχώριου επενδυτικού ενδιαφέροντος, ο όμιλος προχώρησε στην ανάπτυξη νέων προϊόντων και υπηρεσιών, στη βελτίωση και επέκταση των υφιστάμενων καθώς και σε ενέργειες προώθησης της επενδυτικής ιδέας, των εταιρειών του ομίλου και της αγοράς.

Το 2003 εισήχθησαν 13 νέες εταιρείες στην κύρια και παράλληλη αγορά και 2 στην Νέα Χρηματιστηριακή Αγορά (NEXA) αντλώντας από την αγορά συνολικά κεφάλαια ύψους € 121 εκ., αύξηση 20% σε σχέση με το 2002, ενώ δρομολογήθηκε η εισαγωγή της πρώτης εταιρείας στην Ελληνική Αγορά Αναδυομένων Κεφαλαιαγορών (ΕΑΓΑΚ). Επίσης, αντλήθηκαν € 1,768 εκ., μέσω αυξήσεων μετοχικού κεφαλαίου και διάθεσης υφιστάμενων μετοχών. Ενισχύθηκε ο θεσμός του ειδικού διαπραγματευτή, καθώς κατά το χρόνο που πέρασε ενεργοποιήθηκαν 31 νέοι ειδικοί διαπραγματευτές στην κύρια και παράλληλη αγορά και 29 στην ΝΕΧΑ, ενώ συνολικά υπό ειδική διαπραγμάτευση βρίσκονται 23 εταιρείες εισηγμένες στην κύρια και παράλληλη αγορά καθώς και όλες οι εταιρείες της ΝΕΧΑ.

Ο μέσος ημερήσιος όρος συμβολαίων της αγοράς παραγώγων αυξήθηκε κατά 31% έναντι του 2002. Αναπτύχθηκαν προϊόντα δικαιωμάτων προαίρεσης σε 4 μετοχές, επεκτάθηκαν τα Συμβόλαια Μελλοντικής Εκπλήρωσης (ΣΜΕ) σε 3 ακόμα μετοχές, εντάχθηκαν 3 επιπλέον μετοχές στα προϊόντα δανεισμού τίτλων και συμφώνων επαναγοράς, εισήχθησαν τα ΣΜΕ στην συναλλαγματική ισοτιμία Ευρώ-Δολαρίου, ενώ αντιμετώπιστηκε μεθοδολογικά η εκτέλεση των εταιρικών πράξεων στα προϊόντα δανεισμού τίτλων.

Ο όμιλος δραστηριοποιήθηκε στην καταχώρηση και παρακολούθηση της διακράτησης μέσω του Συστήματος Άυλων Τίτλων (ΣΑΤ) των Ειδικών Τίτλων Αποταμίευσης και των λοιπών τίτλων, για τους οποίους το Ελληνικό Δημόσιο προσέφερε τα σχετικά κίνητρα, καθώς και στην εκκαθάριση και διακανονισμό των συναλλαγών επί τίτλων του Ελληνικού Δημοσίου που συνάπτονται στην αγορά αξιών σταθερού εισοδήματος του ΧΑ, ενώ αναπτύχθηκε σύστημα διανομής των μερισμάτων των εισηγμένων εταιρειών μέσω των χρηματιστηριακών εταιρειών και τραπεζών που δραστηριοποιούνται στο ΣΑΤ.

Επιπλέον, συνεχίστηκαν και ενισχύθηκαν οι δραστηριότητες εκπαίδευσης και υποστήριξης του επενδυτικού κοινού, με την παροχή σειράς δωρεάν σεμιναρίων στην Αθήνα και τις μεγαλύτερες επαρχιακές πόλεις, τη διοργάνωση ημερίδων και συνεδρίων, την έκδοση ενημερωτικών εντύπων, την ενημέρωση και βελτίωση των παρεχομένων πληροφοριών από τους δικτυακούς τόπους των εταιρειών του ομίλου και τη λειτουργία γραμμών υποστήριξης του επενδυτικού κοινού.

Παράλληλα, ο όμιλος ανέπτυξε την πολιτική του περί Εταιρικής Κοινωνικής Ευθύνης και προώθησε το κοινωνικό προφίλ του, με την διοργάνωση εκδηλώσεων προσανατολισμένων σε αυτή την κατεύθυνση.

#### 🕒 Προσέλευση επενδυτικού ενδιαφέροντος από το εξωτερικό

Στην κατεύθυνση της προσέλευσης ξένων κεφαλαίων για την ενίσχυση της ρευστότητας και του κύρους της ελληνικής αγοράς, ο όμιλος δραστηριοποιήθηκε με στόχο την άρση των ιδιαιτεροτήτων της ελληνικής αγοράς που αποτελούν πιθανά εμπόδια στην προσέλευσή τους.

Έτσι, ο όμιλος συνεργάζεται με την Επιτροπή Κεφαλαιαγοράς και άλλους φορείς για την βελτίωση της τρέχουσας δομής διαχείρισης του κινδύνου αντισυμβαλλομένου της αγοράς, κάτι που αναμένεται να οδηγήσει σε περαιτέρω ανάπτυξη των εργασιών των χρηματιστηριακών, μείωση του κόστους συναλλαγών, εξάλειψη των φραγμών στην είσοδο ξένων μελών και ενίσχυση της διεθνούς ανταγωνιστικότητας της αγοράς, με ταυτόχρονη διασφάλιση της ακεραιότητας της αγοράς.

Επιπλέον ο όμιλος, επιδιώκοντας την ενίσχυση της ορατότητας και την προβολή της ελληνικής αγοράς, σύναψε συμφωνίες με παροχείς πληροφόρησης (data vendors) για την αναδιανομή των πληροφοριών των αγορών αξιών και παραγώγων στην εγχώρια και διεθνή επενδυτική κοινότητα, αύξησε κατά 30% περίπου τους επαγγελματίες χρήστες της συνδρομητικής υπηρεσίας ανακοινώσεων του ΧΑ, κατεύθυνε επικοινωνιακή εκστρατεία προς διαχειριστές κεφαλαίων (fund managers) του εξωτερικού, διοργάνωσε και συμμετείχε ως χορηγός σε σημαντικά συνέδρια στην Ελλάδα και το εξωτερικό.

#### 🕒 Εξορθολογισμός λειτουργίας και μείωση κόστους

Στην κατεύθυνση του εξορθολογισμού της λειτουργίας και της μείωσης του κόστους της ΕΧΑΕ ολοκληρώθηκε η χρηματοοικονομική αναδιάρθρωση του ομίλου, που ξεκίνησε το 2002, με την απόκτηση από την ΕΧΑΕ και του εναπομένοντος 30% περίπου του μετοχικού κεφαλαίου του Κεντρικού Αποθετηρίου Αξιών που κατείχαν τρίτοι μέτοχοι. Αναλυτικά η διαδικασία που ακολουθήθηκαν περιγράφονται στο κεφάλαιο του παρόντος με τίτλο «ΕΧΑΕ-Γενικές πληροφορίες». Παράλληλα το φθινόπωρο του 2003, υλοποιήθηκε η πρόθεση του βασικού μετόχου της ΕΧΑΕ, του Ελληνικού Δημοσίου που κατείχε 33,34% του

μετοχικού κεφαλαίου της, να προχωρήσει στην πλήρη αποκρατικοποίησή της, με την πώληση του ποσοστού κυριότητάς του. Η διαδικασία ιδιωτικοποίησης της EXAE περιγράφεται αναλυτικά στο κεφάλαιο «EXAE-Γενικές πληροφορίες». Η επίτευξη των δύο αυτών στόχων προσδίδει στον όμιλο EXAE την ευελιξία αποφάσεων αλλά και την συνοχή που είναι αναγκαίες προκειμένου να αντιμετωπίσει αποτελεσματικά τον διεθνή ανταγωνισμό.

Το 2003 εφαρμόστηκε εκτεταμένο πρόγραμμα περιστολής δαπανών δίχως να προκληθούν προβλήματα στη λειτουργία των εταιρειών και την υλοποίηση των στόχων του επιχειρησιακού σχεδίου. Το αποτέλεσμα των προγραμμάτων αυτών ήταν η επίτευξη της μείωσης του κόστους πωλήσεων κατά 15% και η συρρίκνωση των λειτουργικών εξόδων κατά 9% έναντι του 2002.

Προς την κατεύθυνση της περαιτέρω μείωσης του λειτουργικού κόστους αλλά και την επίτευξη μεγαλύτερης αποτελεσματικότητας, καλύτερου ελέγχου και μεγιστοποίησης των συνεργιών μεταξύ των εταιρειών του ομίλου, προχώρησε το έργο του λειτουργικού ανασχεδιασμού του ομίλου. Το 2003 ολοκληρώθηκε το πρώτο στάδιο του έργου που αφορούσε την εκπόνηση μελέτης για την καταγραφή της υφιστάμενης δομής, τον εντοπισμό των δυσλειτουργιών και τον ανασχεδιασμό τόσο της δομής όσο και των βασικών διαδικασιών λειτουργίας του ομίλου. Επιπλέον διαμορφώθηκε ιεραρχημένο σχέδιο υλοποίησης των συμπερασμάτων και των προτάσεων της μελέτης που προβλέπει την σταδιακή απορρόφηση από την EXAE των επιτελικών, υποστηρικτικών υπηρεσιών των εταιρειών του ομίλου. Στο πλαίσιο αυτό τοποθετείται και η συγχώνευση, με απορρόφηση από την EXAE, της θυγατρικής της «Ανάπτυξης Συστημάτων και Υποστήριξη Κεφαλαιαγοράς Α.Ε.» (ΑΣΥΚ), που περιγράφεται αναλυτικά στο κεφάλαιο «EXAE-Γενικές πληροφορίες». Κατά τον τρόπο αυτό η EXAE αναλαμβάνει την κεντρική επιτελική και υποστηρικτική λειτουργία του ομίλου και είναι απ' ευθείας υπόλογη στο μέτοχο για το σύνολο των δραστηριοτήτων του. Ο όμιλος αποκτά έναν ενιαίο και ομοιογενή μηχανισμό χάραξης στρατηγικής, συντονισμού, ελέγχου και υποστήριξης των εργασιών του, ενώ οι θυγατρικές εταιρείες επικεντρώνουν τις δυνάμεις τους στις κύριες επιχειρησιακές λειτουργίες που επιτελούν.

Στην επίτευξη των οικονομιών κλίμακος που επιδιώκονται μέσω του λειτουργικού ανασχεδιασμού θα συντείνει και η κατασκευή κτιρίου γραφείων ειδικών προδιαγραφών επί οικοπέδου ιδιοκτησίας EXAE επί της Λ. Αθηνών 108-110 για την στέγαση σε ιδιόκτητο χώρο όλων των εταιρειών του ομίλου. Κατά το 2003 ολοκληρώθηκαν οι αναγκαίες τεχνικές μελέτες και ξεκίνησαν οι διαδικασίες δημοπράτησης του έργου (βλ. κεφάλαιο παρόντος «Ο Όμιλος-Γενικά»).

#### **Διατήρηση και ανάπτυξη ανταγωνιστικών υποδομών**

Η ανάπτυξη σύγχρονων ανταγωνιστικών υποδομών, προσδίδει στον όμιλο EXAE πλεονεκτήματα στην προσπάθεια σύνδεσης και δικτύωσής του με τις ώριμες αγορές και την ενίσχυση του επενδυτικού ενδιαφέροντος.

Έτσι, ο όμιλος EXAE συμμετείχε ενεργά με προτάσεις του στον εκσυγχρονισμό του θεσμικού και κανονιστικού πλαισίου της αγοράς. Οι προτάσεις αυτές αφορούσαν τους κανόνες ίδρυσης και εποπτείας χρηματιστηρίων και τη μεταφορά των διοικητικών χαρακτήρα αρμοδιοτήτων του ΧΑ στην Επιτροπή Κεφαλαιαγοράς, που υλοποιήθηκαν μέσω του Ν. 3152/2003, το πλαίσιο που διέπει την διαγραφή εταιρειών από το χρηματιστήριο, την λειτουργία των δικαιωμάτων προαίρεσης, την καταγραφή των κρατικών ομολόγων στο Σύστημα Άυλων Τίτλων, την καταβολή του μερίσματος των εισηγμένων εταιρειών και άλλα.

Σε υλοποίηση των διατάξεων του Ν. 3152/2003, ο όμιλος προχώρησε στην σύνταξη, παρουσίαση και δημόσια διαβούλευση του νέου Κανονισμού του Χρηματιστηρίου Αθηνών. Η διαδικασία αυτή βρίσκεται στο στάδιο ενσωμάτωσης του δεύτερου γύρου παρατηρήσεων από τους φορείς της αγοράς.

Ο όμιλος, ανταποκρινόμενος σε μια γενικότερη διεθνή τάση για σύντμηση του χρόνου διακανονισμού των συναλλαγών, μείωσε το διάστημα από την εκτέλεση συναλλαγών επί χρεωστικών τίτλων μέχρι τον διακανονισμό τους σε 1 ημέρα (T+1), ερχόμενος κατά τον τρόπο αυτό πιο κοντά στα ισχύοντα στις ώριμες αγορές.

Αναγνωρίζοντας ότι η εξέλιξη της τεχνολογίας διαδραματίζει σημαντικό ρόλο στην προώθηση του ανταγωνισμού μεταξύ των αγορών, ο όμιλος συνέχισε την συνεργασία του με την εταιρεία GLTrade που παρέχει λογισμικό για την διαπραγμάτευση παραγώγων και αξιών σε διάφορες αγορές. Μέσω της αξιοποίησης του διεθνούς δικτύου της GLTrade ο όμιλος στοχεύει στην ανάπτυξη της αγοράς και την προσέλκυση μελών και επενδυτών από το εξωτερικό.

Παράλληλα, ο όμιλος ανέπτυξε και εγκατέστησε «Υποδομή δημόσιου κλειδιού», προκειμένου να λειτουργήσει ως διαπιστευμένος πάροχος υπηρεσιών πιστοποίησης, βάσει του Π.Δ. 150/2001. Η παραπάνω δυνατότητα χρησιμοποιείται για την υποστήριξη λειτουργίας της εφαρμογής HERMES (εφαρμογή απομακρυσμένης μετάδοσης πληροφοριών), ενώ μπορεί να αξιοποιηθεί για την πιστοποίηση υπηρεσιών εκτός των πλαισίων του ομίλου.

Επιπλέον, αξιοποιώντας τις τεχνολογίες του διαδικτύου, επεκτάθηκαν οι προσφερόμενες υπηρεσίες μέσω των εναλλακτικών μεθόδων πρόσβασης στην πλατφόρμα του Συστήματος Άυλων Τίτλων (ΣΑΤ).

#### 🕒 **Ανάδειξη της EXAE σε περιφερειακή χρηματιστηριακή δύναμη της Ν.Α. Ευρώπης και Μεσογείου**

Κατά το 2003 ο όμιλος προώθησε την διεθνή αναγνωρισιμότητά του, υλοποιώντας κοινές δράσεις με τα χρηματιστήρια της Ν.Α. Ευρώπης και Μεσογείου, μέσω της σύναψης μνημονίων συνεργασίας, της δημιουργίας νέων κοινών δεικτών, της υποβολής προτάσεων σε προγράμματα χρηματοδότησης διεθνών οργανισμών για την ανάπτυξη των αναδυόμενων αγορών, της προώθησης της πλατφόρμας συναλλαγών και των λοιπών συστημάτων, καθώς και δια της μεταφοράς τεχνογνωσίας και της εκπαίδευσης.

Συγκεκριμένα, διέυρνε την δραστηριοποίησή του στην περιοχή εφαρμόζοντας πρόγραμμα εγκεκριμένο από το Υπουργείο Εξωτερικών, για την παροχή τεχνικής βοήθειας σε 12 χρηματιστήρια αναδυόμενων οικονομιών της ευρύτερης περιοχής της Κεντρικής, Ν.Α. Ευρώπης, Καυκάσου και Μέσης Ανατολής, ενισχύοντας αντίστοιχα τα έσοδα του από την παροχή των σχετικών υπηρεσιών. Η τεχνική βοήθεια συνίσταται στην εκπόνηση μελετών για το νομικό και επιχειρησιακό καθεστώς λειτουργίας κάθε κεφαλαιαγοράς σε σύγκριση με την ελληνική κεφαλαιαγορά και τις αγορές της ΕΕ, την διεξαγωγή επιτόπιων σεμιναρίων σε θέματα λειτουργίας κεφαλαιαγορών, την παρουσίαση της ελληνικής κεφαλαιαγοράς και των εμπειριών από τη λειτουργία και τα οφέλη που έχουν αποκομίσει οι εισηγμένες εταιρείες και την οργάνωση ετήσιου συνεδρίου διεθνών κεφαλαιαγορών.

Επιπλέον ο όμιλος προχώρησε στην υπογραφή τριμερούς συμβάσεως συνεργασίας μεταξύ των Χρηματιστηρίων Αθηνών, Λευκωσίας και Τελ-Αβίβ για την δημιουργία κοινού δείκτη υπό τον τίτλο FTSE Med 100 με τη συνεργασία του ομίλου FTSE. Ο δείκτης παρακολουθεί 100 μετοχές που διαπραγματεύονται στα τρία χρηματιστήρια και λειτούργησε επισήμως τον Ιούνιο του 2003.

Συνεχίζοντας τη στενή συνεργασία που έχουν αναπτύξει τα χρηματιστήρια Αθηνών και Κύπρου (ΧΑΚ), οριστικοποιήθηκε το πλαίσιο σύγκλισης των προϋποθέσεων για την παράλληλη και δευτερογενή εισαγωγή εταιρειών στις αγορές τους. Επίσης, συμφωνήθηκε η διασύνδεση των συστημάτων εκκαθάρισης και διακανονισμού των δύο χρηματιστηρίων. Ακόμη, συμφωνήθηκε η μεταφορά τεχνογνωσίας σε σχέση με το θεσμικό και τεχνικοοικονομικό πλαίσιο λειτουργίας της αγοράς παραγώγων, το οποίο θα αποτελέσει την αφετηρία για την ανάπτυξη της αγοράς παραγώγων στο ΧΑΚ.

Επίσης το 2003 ολοκληρώθηκε το έργο για την δημιουργία αγοράς στο Χρηματιστήριο του Βελιγραδίου (ΧΑΒ). Καταρτίστηκαν προτάσεις για το θεσμικό και κανονιστικό πλαίσιο λειτουργίας της αγοράς κεφαλαίου στη Σερβία, υλοποιήθηκε η εγκατάσταση πληροφοριακών συστημάτων και εφαρμογών όπως του συστήματος συναλλαγών ΟΑΣΗΣ, του συστήματος εποπτείας και του συστήματος μετάδοσης πληροφοριών στους παροχείς πληροφοριών (data vendors), η εγκατάσταση δικτύων διασύνδεσης των συστημάτων και πρόσβασης των μελών, καθώς και η εκπαίδευση του προσωπικού και των μελών του ΧΑΒ.

#### 🕒 **Συνεργασία με χρηματιστήρια και φορείς της Ευρωπαϊκής Ένωσης και των ωρίμων αγορών**

Στο πλαίσιο συνεργασίας με αντίστοιχες εταιρείες που δραστηριοποιούνται σε ώριμες αγορές, ο όμιλος EXAE, προωθεί την υλοποίηση διμερών συνδέσμων (link) μεταξύ του Κεντρικού Αποθετηρίου Αξιών και των αποθετηρίων των Ευρωπαϊκών αγορών για τον διασυνοριακό διακανονισμό συναλλαγών. Με την δημιουργία των συνδέσμων επιδιώκεται η δημιουργία ενός μοναδικού σημείου εισόδου, μέσω του ομίλου, των ξένων επενδυτών στην Ελληνική αγορά, η αποτελεσματικότερη διαχείριση των ασφαλειών επί τίτλων (cross-border collateral), η καλύτερη δυνατή εξυπηρέτηση των διεθνών επενδυτών όσον αφορά στη δυνατότητα και τις εναλλακτικές μεθόδους πρόσβασης που τους παρέχει η Ελληνική αγορά και η βελτίωση της δυνατότητας πρόσβασης των Ελλήνων επενδυτών σε ξένες αγορές. Ήδη, βρίσκεται σε φάση υλοποίησης ο σύνδεσμός του Κεντρικού Αποθετηρίου Αξιών με το Ιταλικό αποθετήριο Monte Titoli για τον διακανονισμό συναλλαγών άνευ πληρωμής (FoP) επί ομολόγων του Ελληνικού και του Ιταλικού Δημοσίου.

### 3. Προτεραιότητες για το 2004

Ο όμιλος σχεδιάζει την περαιτέρω πορεία του για το 2004 έχοντας ως κύριες προτεραιότητες:

- 🕒 την αύξηση και περαιτέρω διαφοροποίηση των εσόδων του καθώς και την περαιτέρω ορθολογικοποίηση και μείωση του κόστους των εργασιών του,
- 🕒 την ενίσχυση της ορατότητας και την άρση των ασυμβατοτήτων που παρουσιάζει η ελληνική αγορά σε σχέση με τις αγορές της Ευρωπαϊκής Ένωσης,
- 🕒 την ενίσχυση της διεθνούς παρουσίας του μέσω συνεργασιών με τις αγορές της Ευρωπαϊκής Ένωσης και της Ν.Α. Ευρώπης και Μεσογείου,
- 🕒 την προσέλκυση, επαναδραστηριοποίηση και ενεργό συμμετοχή των επενδυτών.

Προς τις κατευθύνσεις αυτές το κύριο μέρος της προσπάθειας του ομίλου για το 2004 θα επενδυθεί:

- 🕒 στην υλοποίηση των αποφάσεων σχετικά με την λειτουργική αναδιάρθρωση της ΕΧΑΕ και των εταιρειών του ομίλου,
- 🕒 στην επέκταση του εύρους προϊόντων και των παρεχόμενων υπηρεσιών
- 🕒 στη βελτίωση τεχνικών και πρακτικών για τη διεξαγωγή, εκκαθάριση και διακανονισμό των συναλλαγών έτσι ώστε να προάγεται περαιτέρω η συναλλακτική δραστηριότητα
- 🕒 στη σύναψη συνδέσμων με αγορές της Ευρωπαϊκής Ένωσης για την εκκαθάριση και διακανονισμό των διασυνοριακών συναλλαγών
- 🕒 στη βελτίωση των υποδομών της αγοράς που αφορούν τη διαχείριση του κινδύνου αντισυμβαλλομένου και στην αναψηλάφηση της τιμολογιακής πολιτικής προκειμένου να ενσωματωθούν οι αναμενόμενες ωφέλειες του λειτουργικού ανασχεδιασμού και να μειωθεί το κόστος συναλλαγών για τον επενδυτή.



## ΕΧΑΕ-ΓΕΝΙΚΕΣ ΠΛΗΡΟΦΟΡΙΕΣ

### Νομοθετικό πλαίσιο

Η ΕΧΑΕ ιδρύθηκε σύμφωνα με τη διαδικασία της παρ. 2 του άρθρου 51 του Ν. 2778/99. Έχει τη νομική μορφή ανώνυμης εταιρείας, η οποία διέπεται από τις διατάξεις του Κ.Ν. 2190/1920, όπως εκάστοτε ισχύει, εκτός από τις επιμέρους διατάξεις του άρθρου 51 του Ν. 2778/99, με τις οποίες εισάγονται αποκλίσεις από αυτές.

Σημειώνεται ότι, σύμφωνα με τις διατάξεις του άρθρου 18 παρ. 1 περ. ιγ του Ν. 3152/2003, καταργήθηκε η διάταξη της περ. δ' της παρ. 4 του άρθρου 51 του Ν. 2778/1999, σύμφωνα με την οποία ο Πρόεδρος του Δ.Σ. της ΕΧΑΕ διοριζόταν από τον Υπουργό Οικονομίας και Οικονομικών.

Περαιτέρω, σύμφωνα με τις διατάξεις του άρθρου 16 του Ν. 3152/2003, με την από 26.6.2003 απόφαση της Δεύτερης (2ης) Τακτικής Γενικής Συνέλευσης των μετόχων της Εταιρείας τροποποιήθηκε το καταστατικό της ως προς τις διατάξεις του που αφορούσαν το διορισμό του Προέδρου του Δ.Σ. από τον Υπουργό Οικονομίας και Οικονομικών. Εν συνέχεια, με τις από 21.10.2003 αποφάσεις της Έκτακτης Γενικής Συνέλευσης των μετόχων, περί τροποποίησης του καταστατικού ως προς τον αριθμό των μελών του Διοικητικού Συμβουλίου και περί εκλογής νέου Διοικητικού Συμβουλίου, εξελέγη το νέο Διοικητικό Συμβούλιο, σύμφωνα με τις διατάξεις του Κ.Ν. 2190/1920 «περί ανωνύμων εταιρειών» και το καταστατικό της Εταιρείας.

- ☉ Ειδικότερα, στις διατάξεις της παρ. 4 του άρθρου 51 του ιδρυτικού της Εταιρείας Ν. 2778/99 ορίζεται ότι:
- ☉ Το μετοχικό κεφάλαιο της ΕΧΑΕ αποτελείται από μετοχές του Χ.Α.Α. και μετρητά (όπως ειδικότερα ορίζεται στην παράγραφο 3 του ίδιου άρθρου),
- ☉ Ο τακτικός και έκτακτος έλεγχος που προβλέπεται διενεργείται από δύο ορκωτούς ελεγκτές,
- ☉ Η δραστηριότητα της ΕΧΑΕ ελέγχεται και εποπτεύεται από τον Υπουργό Εθνικής Οικονομίας, σύμφωνα με το άρθρο 1 του ν. 1806/1988,
- ☉ Ο Πρόεδρος του Δ.Σ. της ΕΧΑΕ διορίζεται από τον Υπουργό Οικονομίας και Οικονομικών (η εν λόγω περ. δ' της παρ. 4 του αρ. 51 του Ν. 2778/1999 καταργήθηκε βάσει του άρθρου 18 παρ. 1 περ. ιγ του Ν. 3152/2003),
- ☉ Για την εισαγωγή μετοχών της ΕΧΑΕ στο ΧΑΑ, δεν απαιτείται έγκριση από το Δ.Σ. του ΧΑΑ, αλλά η σχετική απόφαση λαμβάνεται από το Δ.Σ. της Επιτροπής Κεφαλαιαγοράς,
- ☉ Η εποπτεία και ο έλεγχος επί της ΕΧΑΕ ως προς την τήρηση των πάσης φύσης υποχρεώσεων της ως εκδότριας μετοχών εισηγμένων σε οργανωμένη χρηματιστηριακή αγορά, ανήκει αποκλειστικά στην Επιτροπή Κεφαλαιαγοράς,
- ☉ Απαγορεύεται η με οποιονδήποτε τρόπο ανάμειξη του Δ.Σ. της ΕΧΑΕ στις εποπτικές αρμοδιότητες του ΧΑΑ, καθώς και στον καθορισμό της τιμολογιακής πολιτικής για τις παρεχόμενες από το ΧΑΑ κάθε είδους υπηρεσίες.

Η εταιρεία «ΕΛΛΗΝΙΚΑ ΧΡΗΜΑΤΙΣΤΗΡΙΑ ΑΝΩΝΥΜΗ ΕΤΑΙΡΕΙΑ ΣΥΜΜΕΤΟΧΩΝ», με διακριτικό τίτλο «ΕΛΛΗΝΙΚΑ ΧΡΗΜΑΤΙΣΤΗΡΙΑ», ιδρύθηκε το 2000 (ΦΕΚ 2424/31.3.2000) και είναι εγγεγραμμένη στο Μητρώο Ανωνύμων Εταιρειών με αριθμό 45688/06/Β/00/30. Η διάρκεια της Εταιρείας, σύμφωνα με το καταστατικό ίδρυσής της, έχει οριστεί σε διακόσια (200) έτη και λήγει το 2200. Έδρα της Εταιρείας έχει ορισθεί ο Δήμος Αθηναίων και τα γραφεία της βρίσκονται στην Αθήνα, οδός Πεσμαζόγλου 1, ΤΚ 10559, τηλ.: 210 - 37 28 800.

### Αντικείμενο δραστηριότητας

Η Εταιρεία, σύμφωνα με το άρθρο 51 του Ν. 2778/1999 και το άρθρο 2 του καταστατικού της έχει τον εξής σκοπό: «Σκοπός της εταιρείας είναι η συμμετοχή της σε εταιρείες οποιασδήποτε νομικής μορφής που αναπτύσσουν δραστηριότητες σχετικές με την υποστήριξη και λειτουργία οργανωμένων αγορών κεφαλαίου».

Για την εκπλήρωση του πιο πάνω σκοπού η Εταιρεία μπορεί (σύμφωνα με την από 25.11.2003 απόφαση της Γενικής Συνέλευσης των μετόχων της, με την οποία τροποποιήθηκε το σχετικό άρθρο του καταστατικού της):

- α.** Να κάνει οποιαδήποτε πράξη συμπληρωματική ή επιβιοητική
- β.** Να συνεργάζεται με οποιοδήποτε φυσικό ή νομικό πρόσωπο με οποιοδήποτε τρόπο
- γ.** Να συμμετέχει σε οποιαδήποτε επιχείρηση οποιουδήποτε εταιρικού τύπου με όμοιο ή παρεμφερή σκοπό, καθώς και σε ενώσεις προσώπων στην Ελλάδα και στο εξωτερικό
- δ.** Να εγγυάται για υποχρεώσεις θυγατρικών ή/και συνδεδεμένων εταιρειών της

- ε.** Να διαμορφώνει τη στρατηγική των εταιρειών στις οποίες συμμετέχει
- στ.** Να συντονίζει τις επιμέρους δραστηριότητες των εταιρειών στις οποίες συμμετέχει
- ζ.** Να συντονίζει ή/και διασφαλίζει τη νομική υποστήριξη των εταιρειών στις οποίες συμμετέχει
- η.** Να παρέχει κεντρικές υποστηρικτικές υπηρεσίες, όπως ενδεικτικά: χρηματοοικονομικής διοίκησης, οργάνωσης και διαχείρισης ποιότητας, πληροφορικής, marketing, διοικητικής μέριμνας και ανθρώπινου δυναμικού, προς τις εταιρείες στις οποίες συμμετέχει
- θ.** Να παρέχει εν γένει κεντρικές υπηρεσίες και προσωπικό, ενδεικτικά υπό καθεστώς σύμβασης έργου ή δανεισμού, στις εταιρείες στις οποίες συμμετέχει.

Η ΕΧΑΕ, - μετά την ολοκλήρωση της αύξησης του μετοχικού της κεφαλαίου (με αποφάσεις των από 28.12.2001 και 22.2.2002 έκτακτων Γενικών Συνελεύσεων), επίσης μετά την από 30.8.2002 εγκριθείσα από το Υπουργείο Ανάπτυξης συγχώνευση με απορρόφηση της «Χρηματιστήριο Παραγώγων Αθηνών Α.Ε.» από την «Χρηματιστήριο Αξιών Αθηνών Α.Ε.», οπότε η απορροφώσα εταιρεία τροποποίησε την επωνυμία της σε «Χρηματιστήριο Αθηνών Α.Ε.», καθώς και, τέλος, μετά την απόκτηση του 29,69% του μετοχικού κεφαλαίου της «Κεντρικό Αποθετήριο Αξιών Α.Ε.» (βλ. υποκεφάλαιο «Απολογισμός εργασιών και έργων» του παρόντος) -, διατηρεί άμεση συμμετοχή με τα ακόλουθα ποσοστά επί των μετοχικών κεφαλαίων των παρακάτω εταιρειών, ως εξής: το 98,19% επί του μετοχικού κεφαλαίου της «Χρηματιστήριο Αθηνών Α.Ε.», το 61,82% επί του μετοχικού κεφαλαίου της «Κεντρικό Αποθετήριο Αξιών Α.Ε.», το 53,58% επί του μετοχικού κεφαλαίου της «Εταιρεία Εκκαθάρισης Συναλλαγών επί Παραγώγων Α.Ε.», το 61,58% επί του μετοχικού κεφαλαίου της «Α.Ε. Ανάπτυξης Συστημάτων και Υποστήριξης Κεφαλαιαγοράς» και το 66,02% επί του μετοχικού κεφαλαίου της «Χρηματιστηριακό Κέντρο Θεσσαλονίκης Α.Ε.».

## Δικαιώματα μετόχων

### Γενικά

Μετά την αύξηση του μετοχικού κεφαλαίου με εισφορά σε είδος βάσει της από 28.12.2001 απόφασης της Γενικής Συνέλευσης των μετόχων, την 22.2.2002 η Γενική Συνέλευση των μετόχων επίσης αποφάσισε, κατ' εφαρμογή του άρθρου 13α παρ. 2 του κ.ν. 2190/1920 (ΦΕΚ 1617/1.3.02), όπως αυτή η αύξηση του μετοχικού κεφαλαίου ανέλθει τελικά, λόγω μερικής κάλυψης, στο ποσό των € 93.870.273,65 (δρχ. 31.986.295.746) με την έκδοση 18.588.173 νέων κοινών ονομαστικών μετοχών, δεδομένου ότι εισφέρθηκε το σύνολο των προβλεπόμενων μετοχών των εταιρειών «Χρηματιστήριο Παραγώγων Αθηνών Α.Ε.» και «Κεντρικό Αποθετήριο Αξιών Α.Ε.», εισφέρθηκαν 4.286.500 μετοχές της «Εταιρία Εκκαθάρισης Συναλλαγών επί Παραγώγων Α.Ε.», 66.015 μετοχές της «Χρηματιστηριακό Κέντρο Θεσσαλονίκης Α.Ε.» και 277.125 μετοχές της «Ανάπτυξης Συστημάτων και Υποστήριξη Κεφαλαιαγοράς Α.Ε.». Συνεπεία των ως άνω αποφάσεων το μετοχικό κεφάλαιο της Εταιρείας αυξήθηκε και ανέρχεται σήμερα στο ποσό των € 358.995.973,65 (δρχ. 122.327.639.496) και διαιρείται σε 71.088.173 κοινές ονομαστικές μετοχές ονομαστικής αξίας € 5,05 η κάθε μία

Κάθε μετοχή της Εταιρείας ενσωματώνει όλα τα δικαιώματα και τις υποχρεώσεις, που καθορίζονται από το Νόμο και το καταστατικό της Εταιρείας, το οποίο όμως δεν περιέχει διατάξεις περισσότερο περιοριστικές από αυτές που προβλέπει ο Νόμος. Η κατοχή του τίτλου της μετοχής συνεπάγεται αυτοδικαίως την αποδοχή από τον κύριο αυτής του καταστατικού της Εταιρείας και των νομίμων αποφάσεων των Γενικών Συνελεύσεων των μετόχων.

Το καταστατικό της Εταιρείας δεν παρέχει ειδικά δικαιώματα υπέρ συγκεκριμένων μετόχων. Με βάση τις διατάξεις του Ν. 3152/2003 καταργήθηκε η σχετική διάταξη του ιδρυτικού νόμου της Εταιρείας (Ν. 2778/99), σύμφωνα με την οποία ο Υπουργός Εθνικής Οικονομίας διόριζε τον Πρόεδρο του Διοικητικού Συμβουλίου της Εταιρείας. Σημειώνεται ότι, ως προαναφέρθηκε, με βάση την από 26.6.2003 απόφαση της Γενικής Συνέλευσης των μετόχων της Εταιρείας τροποποιήθηκαν οι διατάξεις του καταστατικού σύμφωνα με το Ν. 3152/2003, οι οποίες αφορούσαν στην εκλογή του Προέδρου του Διοικητικού Συμβουλίου, ώστε πλέον όλα τα μέλη του Διοικητικού Συμβουλίου να εκλέγονται σύμφωνα με τις κοινές διατάξεις του νόμου «περί ανωνύμων εταιρειών». Τέλος, με την από 21.10.2003 απόφαση της Γενικής Συνέλευσης των μετόχων της Εταιρείας εξελέγη το νέο Διοικητικό Συμβούλιο της Εταιρείας, σύμφωνα με τις διατάξεις του Κ.Ν. 2190/1920 και το καταστατικό της Εταιρείας.

Οι μετοχές της Εταιρείας είναι ελεύθερα διαπραγματεύσιμες.

Η ευθύνη των μετόχων περιορίζεται στην ονομαστική αξία των μετοχών που κατέχουν. Οι μέτοχοι συμμετέχουν στην διοίκηση και τα κέρδη της Εταιρείας, σύμφωνα με το Νόμο και τις διατάξεις του καταστατικού. Τα δικαιώματα και οι υποχρεώσεις που απορρέουν από

κάθε μετοχή παρακολουθούν αυτή σε οποιονδήποτε καθολικό ή ειδικό διάδοχο του μετόχου.

Οι μέτοχοι ενασκούν τα δικαιώματά τους, σε σχέση με τη διοίκηση της Εταιρείας, μόνο μέσω των Γενικών Συνελεύσεων.

Οι μέτοχοι έχουν δικαίωμα προτίμησης σε κάθε μελλοντική αύξηση του μετοχικού κεφαλαίου της Εταιρείας, ανάλογα με τη συμμετοχή τους στο υφιστάμενο μετοχικό κεφάλαιο, όπως ορίζεται στο άρθρο 13, παράγραφος 5 του Κ.Ν. 2190/1920. Εξαιρετικά, στην περίπτωση αύξησης του μετοχικού κεφαλαίου της Εταιρείας με απόφαση του Διοικητικού Συμβουλίου (όπως έχει ήδη συντελεσθεί), οι ιδρυτές μέτοχοι, κατά παρέκκλιση του άρθρου 13 του Κ.Ν. 2190/1920 δεν είχαν δικαίωμα προτίμησης στην αύξηση, όπως ρητά προβλέπεται στο άρθρο 51 του Ν. 2778/1999.

Οι δανειστές του μετόχου και οι διάδοχοί τους σε καμία περίπτωση δεν μπορούν να προκαλέσουν την κατάσχεση ή τη σφράγιση οποιουδήποτε περιουσιακού στοιχείου ή των βιβλίων της Εταιρείας, ούτε να ζητήσουν τη διανομή ή εκκαθάρισή της, ούτε να αναμιχθούν κατά οποιονδήποτε τρόπο στη διοίκηση ή τη διαχείρισή της.

Κάθε μέτοχος, οπουδήποτε και να κατοικεί, λογίζεται ότι έχει νόμιμη κατοικία την έδρα της Εταιρείας ως προς τις σχέσεις του με αυτήν και υπόκειται στην Ελληνική Νομοθεσία. Κάθε διαφορά μεταξύ της Εταιρείας αφ' ενός και των μετόχων ή οποιουδήποτε τρίτου αφ' ετέρου, υπάγεται στην αποκλειστική αρμοδιότητα των τακτικών δικαστηρίων, η δε Εταιρεία ενάγεται μόνον ενώπιον των δικαστηρίων της έδρας της.

Κάθε μετοχή παρέχει δικαίωμα μίας ψήφου. Συγκύριοι μετοχής για να έχουν δικαίωμα ψήφου πρέπει να υποδείξουν στην Εταιρεία εγγράφως έναν κοινό εκπρόσωπο για τη μετοχή αυτή, ο οποίος θα τους εκπροσωπήσει στη Γενική Συνέλευση, μέχρι δε τον καθορισμό αυτόν αναστέλλεται η άσκηση των δικαιωμάτων τους.

Κάθε μέτοχος δικαιούται να μετέχει στη Γενική Συνέλευση των μετόχων της Εταιρείας είτε αυτοπροσώπως, είτε μέσω πληρεξουσίου. Για να μετάσχει μέτοχος στη Γενική Συνέλευση πρέπει να προβεί σε δέσμευση των μετοχών του στο Σύστημα Άυλων Τίτλων του Κεντρικού Αποθετηρίου Αξιών πέντε (5) τουλάχιστον ημέρες πριν την ορισθείσα για τη συνεδρίαση της Γενικής Συνέλευσης ημερομηνία και να προσκομίσει τη σχετική βεβαίωση κατά τη Γενική Συνέλευση, σύμφωνα με το άρθρο 51 του Ν. 2396/96, όπως ισχύει.

Μέτοχοι που δεν συμμορφώνονται με τα παραπάνω θα μετέχουν στην Γενική Συνέλευση μόνο με την άδειά της και εφόσον υπάρξει απαρτία.

Μέτοχοι που εκπροσωπούν το 5% του καταβεβλημένου μετοχικού κεφαλαίου:

- α.** Έχουν το δικαίωμα να ζητήσουν από το Πρωτοδικείο της έδρας της Εταιρείας, τον έλεγχο της Εταιρείας σύμφωνα με τα άρθρα 40, 40ε του Κ.Ν. 2190/1920, και
- β.** Μπορούν να ζητήσουν τη σύγκληση Έκτακτης Γενικής Συνέλευσης των μετόχων. Το Διοικητικό Συμβούλιο είναι υποχρεωμένο να συγκαλέσει τη Συνέλευση μέσα σε χρονικό διάστημα όχι μεγαλύτερο από τριάντα (30) ημέρες από την ημέρα κατάθεσης της αίτησης στον Πρόεδρο του Διοικητικού Συμβουλίου. Στην αίτηση, οι αιτούντες μέτοχοι οφείλουν να αναφέρουν τα θέματα, για τα οποία θα πρέπει να αποφασίσει η Γενική Συνέλευση.
- γ.** Μπορούν να ζητήσουν την αναβολή λήψης απόφασης από τη Γενική Συνέλευση (τακτική ή έκτακτη) για όλα ή για ορισμένα θέματα της ημερήσιας διάταξης, ορίζοντας τη μέρα της συνέχισης της συνεδρίασης, η οποία όμως δεν μπορεί να απέχει περισσότερο από τριάντα (30) ημέρες από τη χρονολογία της αναβολής.

Κάθε μέτοχος μπορεί να ζητήσει, δέκα (10) ημέρες πριν από την Τακτική Γενική Συνέλευση, τις ετήσιες οικονομικές καταστάσεις και τις σχετικές εκθέσεις του Διοικητικού Συμβουλίου και των ελεγκτών της Εταιρείας.

Μέρισμα δικαιούται κάθε μέτοχος που αναγράφεται στο τηρούμενο από την Εταιρεία μητρώο μετόχων κατά την ημερομηνία έγκρισης των ετήσιων οικονομικών καταστάσεων από την Τακτική Γενική Συνέλευση των μετόχων ή οποτεδήποτε ορισθεί.

Το μέρισμα κάθε μετοχής πληρώνεται μέσα σε δύο (2) μήνες από την ημερομηνία της Τακτικής Γενικής Συνέλευσης που ενέκρινε τις

ετήσιες οικονομικές καταστάσεις. Ο τρόπος και ο τόπος καταβολής ανακοινώνεται δια του τύπου.

Η αξίωση για τα μερίσματα που δεν έχουν ζητηθεί για μία πενταετία παραγράφεται υπέρ του Δημοσίου.

Σε ότι αφορά τη διαδικασία κατάθεσης των μετοχών, προκειμένου να συμμετέχει ο μέτοχος στις Γενικές Συνελεύσεις των μετόχων της Εταιρείας, και τη διαδικασία πληρωμής του μερίσματος θα εφαρμόζονται συμπληρωματικά προς τις διατάξεις του καταστατικού και τα προβλεπόμενα στον Κανονισμό Λειτουργίας και Εκκαθάρισης του Συστήματος Άυλων Τίτλων του Κεντρικού Αποθετηρίου Αξιών, όπως αυτός εκάστοτε ισχύει.

### **Φορολογία Μερισμάτων**

Σύμφωνα με την ισχύουσα νομοθεσία (Ν. 2238/94, άρθρο 109), οι εταιρείες των οποίων οι μετοχές είναι εισηγμένες στο Χρηματιστήριο (πλην των πιστωτικών ιδρυμάτων) βαρύνονται με φόρο 35% επί των φορολογητέων κερδών τους πριν από οποιαδήποτε διανομή. Έτσι, τα μερίσματα διανέμονται από τα ήδη φορολογηθέντα στο νομικό πρόσωπο κέρδη και επομένως ο μέτοχος δεν έχει καμία φορολογική υποχρέωση επί του ποσού των μερισμάτων που εισπράττει.

Ως χρόνος απόκτησης του εισοδήματος από τα μερίσματα λογίζεται η ημερομηνία έγκρισης του ισολογισμού από την Τακτική Γενική Συνέλευση των μετόχων της Εταιρείας.

Σημειώνεται ότι, σύμφωνα με τις διατάξεις του νόμου, από τα κέρδη τα οποία πραγματοποιούν σε κάθε χρήση οι συνδεδεμένες εταιρείες και διανέμονται μερίσματα, το μέρος των μερισμάτων που αντιστοιχεί στη μητρική εταιρεία καταβάλλεται κατά την επόμενη χρήση (εκτός αν δοθεί προμέρισμα στην ίδια χρήση) και συνεπώς περιέρχεται στα κέρδη της μητρικής εταιρείας την επόμενη χρήση.

Τα δε μερίσματα από τα κέρδη της μητρικής εταιρείας που σχηματίζονται κατά ένα μέρος από τα διανεμόμενα κέρδη των εταιρειών στις οποίες συμμετέχει, εφόσον διανεμηθούν, καταβάλλονται στην επόμενη από τη λήψη τους χρήση.

Τα κέρδη της μητρικής εταιρείας, στο μέτρο που προέρχονται από μερίσματα συνδεδεμένων ελληνικών εταιρειών, δεν υπόκεινται σε περαιτέρω φορολογία στο επίπεδο της μητρικής εταιρείας, καθ' όσον αυτά έχουν ήδη φορολογηθεί στην πηγή τους. Όμως, ταυτόχρονα με την απαλλαγή αυτή, προσδιορίζεται στο επίπεδο της μητρικής εταιρείας λογιστική διαφορά ίση με τουλάχιστον το 5% των μερισμάτων των συνδεδεμένων, η οποία φορολογείται με τον συντελεστή φόρου της μητρικής, εν προκειμένω με συντελεστή φόρου 35%.

## **Απολογισμός εργασιών και έργων**

### **Διάθεση μετοχών της Εταιρείας προς τους υφιστάμενους μετόχους της κατά την 20η Ιουνίου 2003**

Η Διυπουργική Επιτροπή Αποκρατικοποιήσεων με τις υπ' αρ. 12/6.02.2003 και 27/27.06.2003 αποφάσεις της, αποφάσισε τη διάθεση 23.642.600 μετοχών της «Ελληνικά Χρηματιστήρια Α.Ε. Συμμετοχών» κυριότητας Ελληνικού Δημοσίου και 103.610 μετοχών της Εταιρείας κυριότητας της «Α.Ε. Δημόσια Επιχείρηση Κινητών Αξιών», ήτοι σύνολο 23.746.210 μετοχών ονομαστικής αξίας 5,05 ευρώ η καθεμία, που αντιστοιχούν στο 33,4% του μετοχικού κεφαλαίου της Εταιρείας και αφορούσαν το σύνολο της συμμετοχής του Ελληνικού Δημοσίου και της Δ.Ε.Κ.Α. σε αυτήν, στις τράπεζες Εθνική Τράπεζα της Ελλάδος, Alpha Τράπεζα, EFG Eurobank Ergasias, Εμπορική Τράπεζα της Ελλάδος, Αγροτική Τράπεζα της Ελλάδος, Τράπεζα Πειραιώς και Ταχυδρομικό Ταμιευτήριο Ελλάδος («Τράπεζες»).

Οι Τράπεζες απέκτησαν την 16η Ιουλίου 2003 το σύνολο των μετοχών κυριότητας Ελληνικού Δημοσίου και Δ.Ε.Κ.Α. έναντι € 3,75 ανά μετοχή και ανέλαβαν την υποχρέωση να προβούν εν συνεχεία στη διάθεση 18.781.020 μετοχών (οι «Προσφερόμενες Μετοχές») στους λοιπούς, πλην του Ελληνικού Δημοσίου, της Δ.Ε.Κ.Α., των Τραπεζών και της Εταιρείας ως κατόχου ιδίων μετοχών, υφιστάμενους κατά την 20η Ιουνίου 2003 μετόχους της Εταιρείας («Υφιστάμενοι Μέτοχοι»). Εκ παραλλήλου οι κομιστές (θεσμικοί και μη θεσμικοί επενδυτές) μετοχοποιήσιμων τίτλων του Ελληνικού Δημοσίου λήξης 8.10.2003 («Ευρωπρομέτοχα»), καθώς και μετοχοποιήσιμων τίτλων του Ελληνικού Δημοσίου λήξης 4.10.2004 («Προμέτοχα 2001-2004»), είχαν τη δυνατότητα ανταλλαγής των τίτλων τους με τις Προσφερόμενες Μετοχές.

Πληροφορίες για την Εταιρεία, τις Προσφερόμενες Μετοχές και τη διάθεσή τους περιελήφθησαν στο σχετικό Ενημερωτικό Δελτίο, το περιεχόμενο του οποίου εγκρίθηκε, μόνο όσον αφορά την κάλυψη των αναγκών πληροφόρησης του επενδυτικού κοινού, όπως αυτές καθορίζονται από τις διατάξεις του Π.Δ. 348/1995, από το Δ.Σ. της Επιτροπής Κεφαλαιαγοράς. Ανάδοχος της διάθεσης ήταν η Γενική Τράπεζα.

Η τιμή διάθεσης ορίστηκε σε € 3,75 ανά μετοχή («Τιμή Διάθεσης») και ήταν κοινή για όλους τους συμμετέχοντες στη διάθεση, με εξαίρεση τους κατόχους των Ευρωπρομετόχων και Προμετόχων 2001-2004 στους οποίους, οι μετοχές διατέθηκαν με έκπτωση 5% επί της Τιμής Διάθεσης, ήτοι προς € 3,56 ανά μετοχή, όπως προβλεπόταν από τους όρους έκδοσης των ως άνω μετοχοποιήσιμων τίτλων και την από 8.7.03 ανακοίνωση του Ελληνικού Δημοσίου προς τους κατόχους μετοχοποιήσιμων τίτλων.

Οι όροι διάθεσης των Προσφερόμενων Μετοχών περιγράφονταν αναλυτικά στο εκδοθέν Ενημερωτικό Δελτίο (κεφ. 2.4). Ειδικότερα:

- ☉ Οι κομιστές Ευρωπρομετόχων που επιθυμούσαν να ασκήσουν το δικαίωμα ανταλλαγής τους, είχαν δικαίωμα κατά προτεραιότητα κατανομής σε ποσοστό 40% των Προσφερόμενων Μετοχών.
- ☉ Περαιτέρω, οι κομιστές Προμετόχων 2001-2004 που επιθυμούσαν να ασκήσουν το δικαίωμα ανταλλαγής τους, είχαν δικαίωμα κατά προτεραιότητα κατανομής σε ποσοστό 40% των Προσφερόμενων Μετοχών που θα απέμεναν προς διάθεση μετά την αφαίρεση των Προσφερόμενων Μετοχών που θα κατανέμονταν κατά προτεραιότητα στους κομιστές Ευρωπρομετόχων.
- ☉ Επιπλέον, στους κομιστές Προμετόχων 2001-2004 θα κατανέμονταν κατά προτεραιότητα και οι Προσφερόμενες Μετοχές ως προς τις οποίες οι κομιστές Ευρωπρομετόχων είχαν δικαίωμα κατά προτεραιότητα κατανομής και δεν το είχαν ασκήσει, χωρίς όμως να μπορεί το άθροισμα των εν λόγω Προσφερόμενων Μετοχών και των λοιπών Προσφερόμενων Μετοχών που διετίθεντο κατά προτεραιότητα στους κομιστές Προμετόχων 2001-2004, σύμφωνα με τα παραπάνω, να υπερβεί το 40% του συνολικού αριθμού των Προσφερόμενων Μετοχών.
- ☉ Οι Υφιστάμενοι Μέτοχοι κατά την 20η Ιουνίου 2003 μπορούσαν να συμμετάσχουν στη διάθεση Προσφερόμενων Μετοχών. Ο αριθμός των μετοχών μέχρι του οποίου κάθε μέτοχος αυτής της κατηγορίας μπορούσε κατ'αρχήν να συμμετάσχει, θα προέκυπε ως το γινόμενο του συνολικού αριθμού των Προσφερόμενων Μετοχών επί την αναλογία συμμετοχής του μετόχου στο μετοχικό κεφάλαιο της Εταιρείας κατά την 20η Ιουνίου 2003, αφαιρουμένων από το μετοχικό κεφάλαιο των μετοχών κυριότητας του Ελληνικού Δημοσίου, της Δ.Ε.Κ.Α., των Τραπεζών και της ίδιας της Εταιρείας κατά την ίδια ημερομηνία. Το εν λόγω γινόμενο θα στρογγυλοποιούνταν ανά μέτοχο στον πλησιέστερο ακέραιο αριθμό μετοχών. Η θετική ή αρνητική διαφορά, σε σχέση με τον αριθμό των Προσφερόμενων Μετοχών, που τυχόν προέκυπε λόγω αυτών των στρογγυλοποιήσεων, θα αφαιρούνταν ή θα προσετίθετο ανά μια μετοχή στις μετοχές ισάριθμων με τη διαφορά Υφιστάμενων Μετόχων που θα επιλέγονταν με κλήρωση («Δικαίωμα Υφιστάμενων Μετόχων»). Κατά την εγγραφή τους οι Υφιστάμενοι Μέτοχοι μπορούσαν, εφόσον το επιθυμούσαν, να εκδηλώνουν ενδιαφέρον για συνολικό αριθμό μετοχών διπλάσιο από εκείνον που κατ'αρχήν τους αντιστοιχούσε με βάση το Δικαίωμα Υφιστάμενων Μετόχων, ώστε να αποκτήσουν επιπλέον μετοχές, αν δεν υπήρχε πλήρης κάλυψη των Προσφερόμενων Μετοχών.
- ☉ Οι ενδιαφερόμενοι να συμμετάσχουν επενδυτές, οι οποίοι ανήκαν σε κάποια από τις παραπάνω κατηγορίες (κομιστές Ευρωπρομετόχων, κομιστές Προμετόχων 2001-2004 και Υφιστάμενοι Μέτοχοι), μπορούσαν να συμμετάσχουν με πρόσθετες εγγραφές και ως επενδυτές των άλλων κατηγοριών (αν, βεβαίως είχαν αυτή την ιδιότητα), χωρίς ενοποίηση των εγγραφών τους.
- ☉ Οι Τράπεζες είχαν δεσμευτεί να μην συμμετάσχουν στην εν λόγω διάθεση ως κάτοχοι Ευρωπρομετόχων και Προμετόχων 2001-2004.
- ☉ Σε περίπτωση μη εκδήλωσης ενδιαφέροντος για το σύνολο των Προσφερόμενων Μετοχών, οι μετοχές για τις οποίες δεν θα εκδηλώνονταν ενδιαφέρον θα παρέμεναν στην κυριότητα των Τραπεζών.
- ☉ Οι εγγραφές των κομιστών Ευρωπρομετόχων και Προμετόχων 2001-2004, καθώς και των Υφιστάμενων Μετόχων της Εταιρείας κατά την 20η Ιουνίου 2003, πραγματοποιήθηκαν μέσω των καταστημάτων των τραπεζών: Εθνική Τράπεζα της Ελλάδος, Alpha Bank, EFG Eurobank Ergasias, Εμπορική Τράπεζα της Ελλάδος, Αγροτική Τράπεζα της Ελλάδος και Τράπεζα Πειραιώς.
- ☉ Η διάθεση του Ενημερωτικού Δελτίου έγινε από τα Δίκτυα Καταστημάτων, από τον Ανάδοχο, από την Εταιρεία και από τα γραφεία του Χ.Α..
- ☉ Η διαδικασία της Διάθεσης και Κατανομής των Προσφερόμενων Μετοχών περιγραφόταν αναλυτικά στο Ενημερωτικό Δελτίο (κεφ. 2).
- ☉ Η περίοδος Διάθεσης ορίστηκε από 10 ως και 12 Σεπτεμβρίου 2003.

Μετά την Κατανομή ανά επενδυτή, σύμφωνα με τα οριζόμενα στο Ενημερωτικό Δελτίο, οι κατανεμηθείσες μετοχές και τα ποσοστά ικανοποίησης διαμορφώθηκαν ως ακολούθως:

	Αιτηθείσες μετοχές	Κατανεμηθείσες Μετοχές	Ποσοστό Ικανοποίησης (%)
Υφιστάμενοι Μέτοχοι	22.165.396	10.685.560	48,2%
Ευροπρομέτοχα	583.060	583.060	100,0%
Προμέτοχα 2001-2004	82.174.090	7.512.400	9,8%
<b>ΣΥΝΟΛΟ</b>	<b>104.922.546</b>	<b>18.781.020</b>	<b>17,9%</b>

Η διαπραγμάτευση των Προσφερόμενων Μετοχών στο Χ.Α. έπαυσε από 15.9.2003 έως 17.9.2003, προκειμένου να ολοκληρωθεί η κατανομή και καταχώριση των Προσφερόμενων Μετοχών στις μερίδες και στους λογαριασμούς αξιών των δικαιούχων στο Σύστημα Αυλών Τίτλων (ΣΑΤ) του ΚΑΑ, σύμφωνα με τα οριζόμενα στο Ενημερωτικό Δελτίο, και επανεκκινήθηκε την 18.9.2003.

#### Απόκτηση από την Εταιρεία των μετοχών της εταιρείας «ΚΕΝΤΡΙΚΟ ΑΠΟΘΕΤΗΡΙΟ ΑΞΙΩΝ Α.Ε.», που κατείχαν τρίτοι μέτοχοι

Το Διοικητικό Συμβούλιο της ΕΧΑΕ αποφάσισε την απόκτηση από την Εταιρεία του εναπομένου ποσοστού 29,69% του μετοχικού κεφαλαίου του ΚΑΑ, το οποίο κατείχαν τρίτοι μέτοχοι, οι οποίοι είναι εκ των ιδρυτών της Εταιρείας, ολοκληρώνοντας με αυτό τον τρόπο τη χρηματοοικονομική αναδιάρθρωση του ομίλου για λόγους ομογενοποίησης του συστήματος ελέγχου των θυγατρικών, διευκόλυνσης της λειτουργίας του ομίλου, επωφελέστερης για τη μητρική εταιρεία ομογενοποίησης των συμμετοχών στο 100% των ελεγχόμενων θυγατρικών.

Οι τρίτοι μέτοχοι του ΚΑΑ απεικονίζονται στον ακόλουθο πίνακα:

ΠΙΝΑΚΑΣ ΤΡΙΤΩΝ ΜΕΤΟΧΩΝ ΤΟΥ ΚΑΑ		
Α/Α	ΜΕΤΟΧΟΣ	ΠΟΣΟΣΤΟ ΣΥΜΜΕΤΟΧΗΣ ΣΤΟ Μ.Κ. ΤΟΥ ΚΑΑ
1.	ΕΘΝΙΚΗ ΤΡΑΠΕΖΑ ΤΗΣ ΕΛΛΑΔΟΣ Α.Ε.	6,17%
2.	ΕΘΝΙΚΗ ΕΤΑΙΡΕΙΑ ΕΠΕΝΔΥΣΕΩΝ ΧΑΡΤΟΦΥΛΑΚΙΟΥ Α.Ε.	3,72%
3.	ΔΙΕΘΝΙΚΗ ΕΤΑΙΡΕΙΑ ΔΙΑΧΕΙΡΙΣΕΩΣ ΑΜΟΙΒΑΙΩΝ ΚΕΦΑΛΑΙΩΝ Α.Ε.	2,33%
4.	ΕΜΠΟΡΙΚΗ ΤΡΑΠΕΖΑ ΤΗΣ ΕΛΛΑΔΟΣ Α.Ε.	2,25%
5.	ΤΡΑΠΕΖΑ Ε.Φ.Γ. EUROBANK-ERGASIAS Α.Ε.	3,49%
6.	ΕΦΓ EUROBANK ΧΡΗΜΑΤΙΣΤΗΡΙΑΚΗ Α.Ε.Π.Ε.Υ.	0,16%
7.	ALPHA BANK Α.Ε.	5,00%
8.	ΤΡΑΠΕΖΑ ΠΕΙΡΑΙΩΣ Α.Ε.	1,56%
9.	ΕΛΛΗΝΙΚΗ ΕΤΑΙΡΕΙΑ ΕΠΕΝΔΥΣΕΩΝ ΧΑΡΤΟΦΥΛΑΚΙΟΥ Α.Ε.	2,68%
10.	ΙΝΤΕΡ ΤΡΑΣΤ Α.Ε.Δ.Α.Κ.	2,33%
	<b>Σύνολο</b>	<b>29,69%</b>

Το Διοικητικό Συμβούλιο της Εταιρείας αποφάσισε, επίσης, να αντιμετωπίσει συνδυαστικά το ζήτημα των υφισταμένων ιδίων μετοχών της Εταιρείας με τον προγραμματισμό της πωλήσεώς τους με προσυμφωνημένες χρηματιστηριακές συναλλαγές [πακέτα] στους τρίτους μετόχους του ΚΑΑ, σύμφωνα με τις ισχύουσες αποφάσεις της Επιτροπής Κεφαλαιαγοράς και του Χρηματιστηρίου Αθηνών.

Για το λόγο αυτό, με την από 9.2.2004 απόφαση της Έκτακτης Γενικής Συνέλευσης των μετόχων της Εταιρείας προεγκρίθηκαν οι ως άνω μεταβιβάσεις, σύμφωνα με τα προταθέντα και βάσει σχετικών συγκριτικών αποτιμήσεων της Εταιρείας και του ΚΑΑ που εκπονήθηκαν από διεθνείς οίκους, ήτοι:

- α.** Αγοραπωλησία ιδίων μετοχών της Εταιρείας μεταξύ της Εταιρείας και των τρίτων μετόχων του ΚΑΑ, σύμφωνα με τις αποφάσεις με αριθμούς 217/71/2.4.1996 (ΦΕΚ Β' 296) και 98/2003 (ΦΕΚ Β' 849) της Επιτροπής Κεφαλαιαγοράς και του Χρηματιστηρίου Αθηνών.
- β.** Αγοραπωλησία μετοχών ΚΑΑ μεταξύ της ΕΧΑΕ και των τρίτων μετόχων του ΚΑΑ.

Ακολούθως, υπεγράφησαν από τα συμβαλλόμενα μέρη τα σχετικά ιδιωτικά συμφωνητικά και, τηρουμένων των διατυπώσεων που ορίζονται στο νόμο και σε κανονιστικές αποφάσεις, η Εταιρεία πώλησε την 13.2.2004, μέσω χρηματιστηριακών συναλλαγών, συνολικά 4.392.290 ίδιες μετοχές στους τρίτους μετόχους του ΚΑΑ, στην τιμή των 7,62 ευρώ ανά μετοχή. Ακολούθως, την 18.2.2004 ολοκληρώθηκε η απόκτηση από την Εταιρεία των μετοχών ΚΑΑ, που οι τρίτοι μέτοχοι κατείχαν, στην τιμή των 9,32 ευρώ ανά μετοχή και πραγματοποιήθηκε η προβλεπόμενη από τον Κ.Ν. 2190/1920 σχετική καταχώριση στο βιβλίο μετόχων του ΚΑΑ.

Έτσι, με την απόκτηση από την Εταιρεία του ως άνω ποσοστού 29,69% του μετοχικού κεφαλαίου του ΚΑΑ ολοκληρώθηκε η χρηματοοικονομική αναδιάρθρωση του Ομίλου και η Εταιρεία πλέον κατέχει άμεσα και έμμεσα το 100% του μετοχικού κεφαλαίου του ΚΑΑ.

### Λειτουργικός Ανασχεδιασμός του Ομίλου ΕΧΑΕ

Ο λειτουργικός ανασχεδιασμός αποτελεί ένα από τα μείζονα έργα του ομίλου εταιρειών ΕΧΑΕ, δεδομένου ότι με αυτόν επιδιώκεται η ορθολογικοποίηση της οργάνωσης και λειτουργίας του. Βασική επιδίωξη είναι να επιτευχθούν εταιρικές δομές που να είναι σύγχρονες και αντίστοιχες ενός ιδιωτικοποιημένου και συνάμα εισηγμένου ομίλου, ο οποίος πρέπει να αντιμετωπίζει ανταγωνιστικά τα άλλα χρηματιστήρια της Ευρωπαϊκής Ένωσης, στο πλαίσιο της ταχύτατα επερχόμενης ενιαίας αγοράς κεφαλαίου.

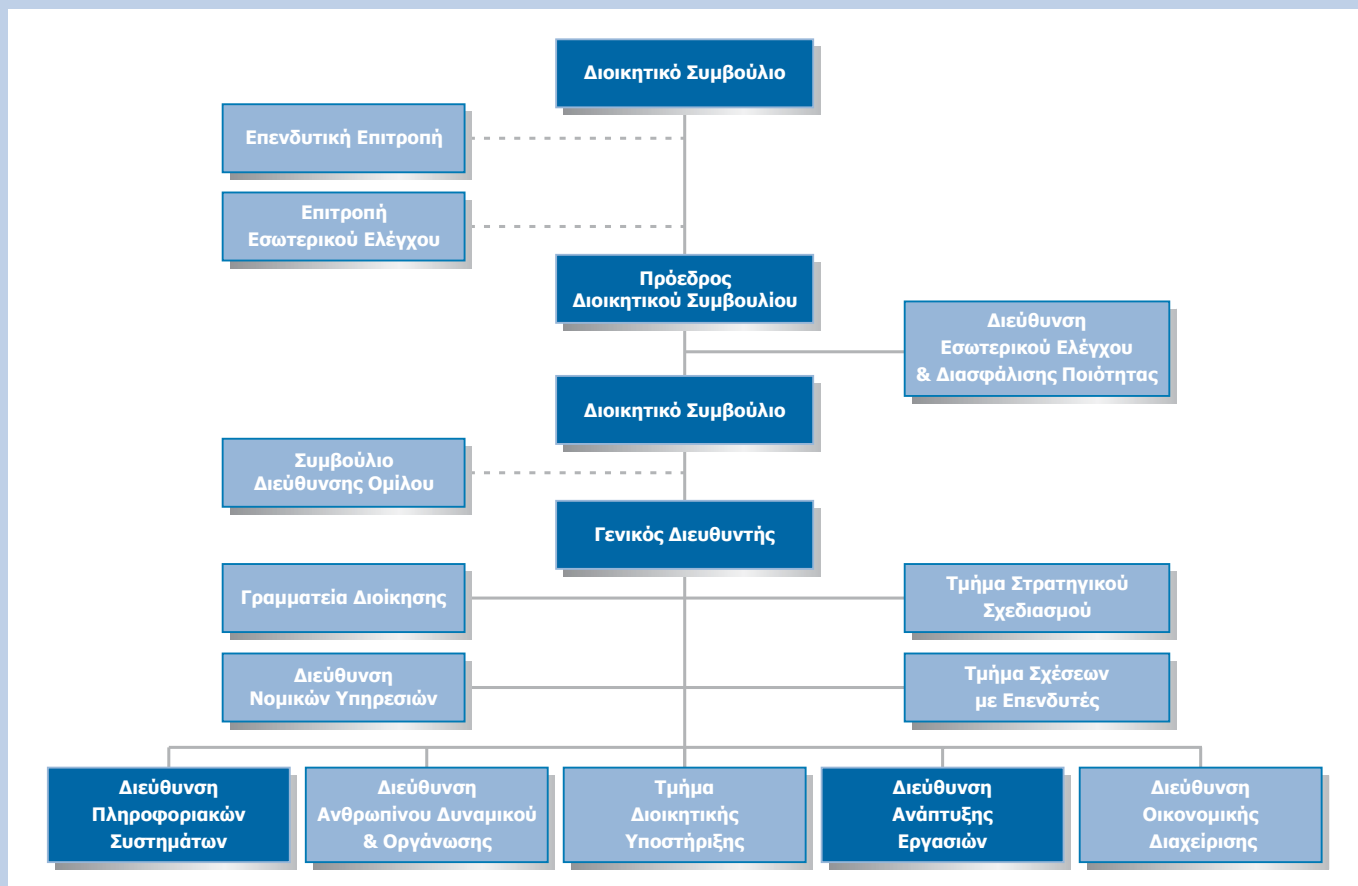
Η υλοποίηση του λειτουργικού ανασχεδιασμού του ομίλου βρίσκεται σε εξέλιξη, ξεκινώντας από την τροποποίηση του καταστατικού της ΕΧΑΕ, ώστε να δύνανται να παρέχονται, από την Εταιρεία, κεντρικά υποστηρικτικές υπηρεσίες σε όλο τον όμιλο. Ήδη, εγκρίθηκε από το Διοικητικό Συμβούλιο της Εταιρείας το νέο οργανόγραμμά της.

Επίσης, στο πλαίσιο του λειτουργικού ανασχεδιασμού του ομίλου, το Δεκέμβριο 2003 αποφασίσθηκε από τα Διοικητικά Συμβούλια της Εταιρείας και της «Ανάπτυξη Συστημάτων και Υποστήριξης Κεφαλαιαγοράς Ανώνυμος Εταιρία» («ΑΣΥΚ») η έναρξη των διαδικασιών συγχώνευσης των Εταιρειών με απορρόφηση της ΑΣΥΚ από την Εταιρεία σύμφωνα με τις διατάξεις των άρθρων 1-5 του Ν. 2166/1993 και 68-77 και 78 του ΚΝ 2190/1920 με ημερομηνία Ισολογισμού Μετασχηματισμού της ΑΣΥΚ την 31.12.2003.

### Διοίκηση

#### Οργανόγραμμα

Η οργανωτική δομή της Εταιρείας έχει σήμερα ως εξής:



Το ως άνω οργανόγραμμα εγκρίθηκε με την από 15.1.2004 απόφαση του Διοικητικού Συμβουλίου της Εταιρείας, στο πλαίσιο του εν εξελίξει λειτουργικού ανασχεδιασμού του ομίλου ΕΧΑΕ. Σημειώνεται ότι οι λειτουργίες των Τμημάτων/Διευθύνσεων σε γαλάζιο πλαίσιο καλύπτονται από το υφιστάμενο προσωπικό της ΕΧΑΕ. Τα Τμήματα/Διευθύνσεις σε γκρι πλαίσιο δεν έχουν ακόμη στελεχωθεί. Η διαδικασία ολοκλήρωσης της στελέχωσης των εμφανιζόμενων στο οργανόγραμμα Τμημάτων/Διευθύνσεων βρίσκεται σε εξέλιξη. Σημειώνεται επίσης ότι οι προβλεπόμενες, βάσει του ως άνω οργανογράμματος της Εταιρείας, λοιπές διευθυντικές θέσεις εκτός αυτής του Γενικού Διευθυντή δεν έχουν ακόμη στελεχωθεί.

### Διοίκηση-Διεύθυνση εργασιών

Όπως προαναφέρθηκε, με την από 26.6.2003 απόφαση της Δεύτερης Τακτικής Γενικής Συνέλευσης των μετόχων της, σύμφωνα με τη διάταξη του άρθρου 16 του Ν. 3152/2003 τροποποιήθηκε το καταστατικό της Εταιρείας και πλέον και ο Πρόεδρος του Διοικητικού Συμβουλίου, ο οποίος οριζόταν από τον Υπουργό Οικονομίας και Οικονομικών βάσει του άρ. 51 του Ν. 2778/1999 εκλέγεται από τη Γενική Συνέλευση των μετόχων της Εταιρείας, σύμφωνα με τις διατάξεις του Κ.Ν. 2190/1920 και του καταστατικού της Εταιρείας.

Έτσι, σήμερα η ΕΧΑΕ διοικείται, μετά τις από 21.10.2003 αποφάσεις της Έκτακτης Γενικής Συνέλευσης των μετόχων της, από Διοικητικό Συμβούλιο, το οποίο αποτελείται από δέκα τρία (13) μέλη, τα οποία εμφανίζονται στον ακόλουθο πίνακα. Επίσης, με την ίδια απόφαση της Γενικής Συνέλευσης ορίστηκαν τα ανεξάρτητα μη εκτελεστικά μέλη του Διοικητικού Συμβουλίου.

Η σύνθεση του Διοικητικού Συμβουλίου σήμερα έχει ως ακολούθως:

ΣΥΝΘΕΣΗ ΔΙΟΙΚΗΤΙΚΟΥ ΣΥΜΒΟΥΛΙΟΥ		
Μέλη Διοικητικού Συμβουλίου	Θέση στο Δ.Σ.	Επαγγελματική Ιδιότητα
Ιάκωβος Γεωργιάνας του Γεωργίου	Πρόεδρος, Μη Εκτελεστικό Μέλος	Οικονομολόγος
Σπυρίδων Θεοδωρόπουλος του Ιωάννη	Αντιπρόεδρος, Μη Εκτελεστικό Μέλος	Επιχειρηματίας
Παναγιώτης Αλεξάκης του Δημητρίου	Διευθύνων Σύμβουλος-Εκτελεστικό Μέλος	Καθηγητής Πανεπιστημίου
Νικόλαος Απέργης του Εμμανουήλ	Ανεξάρτητο Μη Εκτελεστικό Μέλος	Καθηγητής Πανεπιστημίου
Παναγιώτης Βλασιάδης του Χαραλάμπους	Μη Εκτελεστικό Μέλος	Ιδιωτικός Υπάλληλος
Παναγιώτης Βοϊλής του Αθανασίου	Μη Εκτελεστικό Μέλος	Χρηματιστής
Μαρίνος Γιαννόπουλος του Σταματίου	Μη Εκτελεστικό Μέλος	Ιδιωτικός Υπάλληλος
Λεωνίδας Θεόκλητος του Θεοδώρου	Μη Εκτελεστικό Μέλος	Χημικός Μηχανικός & Οικονομολόγος
Νικόλαος Καραμούζης του Βασιλείου	Μη Εκτελεστικό Μέλος	Οικονομολόγος
Γεώργιος Μιχαήλ του Ιωάννη	Μη Εκτελεστικό Μέλος	Οικονομολόγος
Νικόλαος Μιλωνάς του Θεοδώρου	Ανεξάρτητο Μη Εκτελεστικό Μέλος	Καθηγητής Πανεπιστημίου
Χρίστος Σπανός του Κωνσταντίνου	Μη Εκτελεστικό Μέλος	Οικονομολόγος
Απόστολος Ταμβακάκης του Σταύρου	Μη Εκτελεστικό Μέλος	Οικονομολόγος

Κατά τη συνεδρίασή του την 29.10.2003 το Διοικητικό Συμβούλιο συγκροτήθηκε σε σώμα, εξελέγη ο Πρόεδρος και ο Αντιπρόεδρος και ορίστηκαν, ως ανωτέρω, τα εκτελεστικά και μη εκτελεστικά μέλη. Το παραπάνω Διοικητικό Συμβούλιο θα διοικήσει την Εταιρεία για μία διετία, παρατείνόμενη αυτοδικαίως μέχρι την Τακτική Γενική Συνέλευση των μετόχων της, που θα συνέλθει ή θα συγκληθεί μετά την λήξη της θητείας του.

Βάσει της ως άνω, από 29.10.2003, απόφασης του Διοικητικού Συμβουλίου, ο Πρόεδρος έχει τα, σύμφωνα με το νόμο και το καταστατικό της Εταιρείας, καθήκοντα και αρμοδιότητες και μεριμνά για την εύρυθμη και αποδοτική λειτουργία του Διοικητικού Συμβουλίου.

Σε περίπτωση απουσίας ή κωλύματος του Προέδρου, τον Πρόεδρο αναπληρώνει ο Αντιπρόεδρος του Διοικητικού Συμβουλίου.

Περαιτέρω, με την ίδια απόφασή του το Διοικητικό Συμβούλιο της ΕΧΑΕ, ανέθεσε στον Διευθύνοντα Σύμβουλο της Εταιρείας κ. Παναγιώτη Αλεξάκη την ενάσκηση στο σύνολό τους όλων των εξουσιών και αρμοδιοτήτων του Διοικητικού Συμβουλίου, εκτός από αυτές για τις οποίες απαιτείται συλλογική ενέργεια ή ανήκουν στην αποκλειστική αρμοδιότητα της Γενικής Συνέλευσης των μετόχων της Εταιρείας, σύμφωνα με την κείμενη νομοθεσία και το καταστατικό της. Με την ίδια απόφασή του, το Διοικητικό Συμβούλιο της



ΕΧΑΕ, παρέσχε στον Διευθύνοντα Σύμβουλο την εξουσία να αναθέτει την άσκηση συγκεκριμένων από τις αρμοδιότητες και εξουσίες που του παρέχονται και να δίδει περαιτέρω εξουσιοδοτήσεις, εάν απαιτείται, σε μέλη ή μη του Διοικητικού Συμβουλίου, σε υπαλλήλους της Εταιρείας, καθώς και να αναθέτει την εκπροσώπηση της Εταιρείας σε πληρεξούσιους δικηγόρους.

Επίσης, με την ίδια απόφαση παρασχέθηκαν οι κάτωθι εξουσίες και αρμοδιότητες στα ακόλουθα πρόσωπα:

Στον Γενικό Διευθυντή της Εταιρείας, κ. Γκίκα Μάναλη, ανατέθηκε η άσκηση όλων των δικαιωμάτων και εξουσιών και καθηκόντων του Διοικητικού Συμβουλίου, που σχετίζονται με την καθημερινή διοίκηση, διαχείριση και γενική εκπροσώπηση της Εταιρείας (πλην αυτών για τις οποίες απαιτείται συλλογική ενέργεια του Συμβουλίου και πλην των αρμοδιοτήτων των σχετικών με την πρόσληψη και απόλυση εργαζομένων και τον καθορισμό των όρων και προϋποθέσεων πρόσληψής τους και οποιοδήποτε άλλο θέμα αφορά τους εργαζομένους). Ανατέθηκαν επίσης στον Γενικό Διευθυντή εξουσίες εκπροσώπησης και δέσμευσης της Εταιρείας έναντι τρίτων.

Τέλος, με την ίδια απόφαση και αναφορικά με τα έγγραφα της Εταιρείας προς τρίτους, τα οποία αφορούν αποκλειστικά και μόνο στις τοποθετήσεις των διαθεσίμων της Εταιρείας, παρασχέθηκε δικαίωμα πρώτης υπογραφής στον Διευθύνοντα Σύμβουλο και δικαίωμα συνυπογραφής (δεύτερης υπογραφής), ανεξαρτήτως ποσού, στον Γενικό Διευθυντή της Εταιρείας. Σε περίπτωση απουσίας ή κωλύματος του Διευθύνοντος Συμβούλου, και σε αντικατάσταση αυτού, παρασχέθηκε δικαίωμα πρώτης υπογραφής των πιο πάνω εγγράφων της Εταιρείας προς τρίτους, ανεξαρτήτως ποσού, στον Γενικό Διευθυντή της Εταιρείας και, στην περίπτωση αυτή, δικαίωμα συνυπογραφής (δεύτερης υπογραφής) στον Υπεύθυνο Οικονομικού Τμήματος Λογιστηρίου.

Το οργανόγραμμα της Εταιρείας προέβλεπε μέχρι την τροποποίησή του, βάσει της από 15.1.2004 απόφασης του Διοικητικού Συμβουλίου με την οποία ενεκρίθη το νέο οργανόγραμμα της Εταιρείας (στο οποίο προβλέπονται και άλλες διευθυντικές θέσεις), μία μόνο διευθυντική θέση. Η θέση αυτή, η οποία προβλέπεται και στο νέο οργανόγραμμα της Εταιρείας, καλύπτεται από τον Γενικό Διευθυντή της Εταιρείας κ. Γκίκα Μάναλη, ο οποίος ήταν, μέχρι την εκλογή του νέου Διοικητικού Συμβουλίου, και ο μόνος από τα μέλη του Δ.Σ. που είχε έμμισθη σχέση εξαρτημένης εργασίας με την Εταιρεία. Οι προβλεπόμενες, βάσει του ισχύοντος σήμερα οργανογράμματος της Εταιρείας, λοιπές διευθυντικές θέσεις δεν έχουν ακόμη στελεχωθεί.

Σημειώνεται ότι ουδεμία επιχειρηματική σχέση ή συναλλαγή υπάρχει κατά την τρέχουσα χρήση μεταξύ των διοικητικών οργάνων, των οργάνων διεύθυνσης και εποπτείας της Εταιρείας με την ίδια την Εταιρεία, καθώς και με το σύνολο των επιχειρήσεων που εξαρτώνται από αυτήν, εκτός αυτών της έμμισθης σχέσης του Διευθύνοντος Συμβούλου της Εταιρείας, κ. Παναγιώτη Αλεξάκη, με την εταιρεία «Χρηματιστήριο Αθηνών Α.Ε.», καθώς και των συναλλαγών μεταξύ των μετόχων της Εταιρείας και των επιχειρήσεων που εξαρτώνται από αυτή, στο πλαίσιο της συνήθους δραστηριότητάς τους.

Κανένα από τα μέλη του Δ.Σ. της Εταιρείας δεν έχει καταδικασθεί τελεσίδικα για πράξεις ατιμωτικές ή οικονομικά εγκλήματα, ή είναι αναμειγμένο σε δικαστικές εκκρεμότητες, που αφορούν πτώχευση, εγκληματική πράξη και απαγόρευση άσκησης:

- ☉ επιχειρηματικής δραστηριότητας
- ☉ χρηματιστηριακών συναλλαγών
- ☉ επαγγέλματος ως σύμβουλος επενδύσεων, διευθυντικό στέλεχος τραπεζών
- ☉ ασφαλιστικών εταιριών, ανάδοχος έκδοσης, στέλεχος χρηματιστηριακών εταιριών, κ.λ.π.

Σημειώνεται, επίσης, ότι δεν υφίσταται συγγενική σχέση, μέχρι και 2ου βαθμού εξ αγχιστείας, μεταξύ των μελών του Δ.Σ. και των διευθυντικών στελεχών της Εταιρείας.

Το σύνολο των μελών του Δ.Σ. της Εταιρείας έχουν την ελληνική ιθαγένεια, ενώ ως ταχυδρομική τους διεύθυνση θεωρείται η έδρα της Εταιρείας (οδός Πεσμαζόγλου, αριθμ. 1, 10559 Αθήνα).

Ο συνολικός αριθμός μετοχών που κατέχουν τα μέλη του Δ.Σ. της Εταιρείας και το διευθυντικό της στέλεχος, στις 31 Μαρτίου 2004 ανέρχεται σε 28.356 μετοχές, ήτοι 0,04% του μετοχικού της κεφαλαίου:

Όνοματεπώνυμο	Θέση	Αριθμός Μετοχών	Ποσοστό %
Γεωργάνας Ιάκωβος του Γεωργίου	Πρόεδρος	-	-
Θεοδωρόπουλος Σπύρος του Ιωάννη	Αντιπρόεδρος	-	-
Αλεξάκης Παναγιώτης του Δημητρίου	Δ/νων Σύμβουλος και Μέλος	12.039	0.0169%
Απέργης Νικόλαος του Εμμανουήλ	Μέλος	-	-
Βλασιάδης Παναγιώτης του Αθανασίου	Μέλος	-	-
Βοϊλής Παναγιώτης του Γεωργίου	Μέλος	-	-
Γιαννόπουλος Μαρίνος του Σταματίου	Μέλος	1.504	0.0021%
Θεόκλητος Λεωνίδας του Θεοδώρου	Μέλος	-	-
Καραμούζης Νικόλαος του Βασιλείου	Μέλος	-	-
Μιχαήλ Γεώργιος του Ιωάννη	Μέλος	-	-
Μυλωνάς Νικόλαος του Θεοδώρου	Μέλος	-	-
Σπανός Χρήστος του Κωνσταντίνου	Μέλος	10.723	0.0151%
Ταμβακάκης Απόστολος του Σταύρου	Μέλος	1.505	0.0021%
Μάναλης Γκίκας του Γεωργίου	Γεν. Διευθυντής	2.585	0.0036%
<b>ΣΥΝΟΛΟ</b>		<b>28.356</b>	<b>0.0398%</b>

#### Αμοιβές μελών Διοικητικού Συμβουλίου

Οι αμοιβές αποζημιώσεις των μελών Δ.Σ., για την ιδιότητά τους αυτή, ανήλθαν κατά τη χρήση 2003 στο ποσό των € 98.712 (μέγιστη € 11.882 και ελάχιστη € 3.199). Οι αμοιβές αποζημιώσεις των μελών Δ.Σ., για την ιδιότητά τους αυτή, εκτιμάται να ανέλθουν στο ποσό των € 131.616 (μέγιστη € 10.968 και ελάχιστη € 457) για το τρέχον έτος 2004. Σημειώνεται ότι ο Διευθύνων Σύμβουλος (πρώην Πρόεδρος του Δ.Σ.) δεν λαμβάνει αμοιβές για τις υπηρεσίες που προσφέρει στην ΕΧΑΕ ούτε αποζημίωση παραστάσεων στο Δ.Σ από την 1.1.2001.

Οι συνολικές τακτικές αποδοχές του Γενικού Διευθυντή της Εταιρείας ανήλθαν κατά το έτος 2003 στο ποσό των € 102.714,50.

#### Συμμετοχές των μελών του Δ.Σ. και των κυρίων μετόχων στη Διοίκηση ή/και στο κεφάλαιο άλλων εταιρειών

Στον πίνακα που ακολουθεί παρουσιάζονται οι συμμετοχές των μελών του Διοικητικού Συμβουλίου της Εταιρείας στη διοίκηση και στο κεφάλαιο, με ποσοστό μεγαλύτερο του 10%, άλλων εταιρειών και Ν.Π.Δ.Δ. κατά την 31.12.2003

Μέλη του Δ.Σ της Εταιρείας	Εταιρείες που συμμετέχουν	Θέση στο Δ.Σ.	Ποσοστό Συμμετοχής (εάν >10%)
Ιάκωβος Γεωργάνας	ΤΡΑΠΕΖΑ ΠΕΙΡΑΙΩΣ Α.Ε.	Αντιπρόεδρος	-
	ΕΛΛΗΝΙΚΗ ΤΡΑΠΕΖΑ ΒΙΟΜΗΧΑΝΙΚΗΣ ΑΝΑΠΤΥΞΕΩΣ Α.Ε. (θυγατρική Ομίλου Τράπεζας Πειραιώς, έως και 16/12/03)	Πρόεδρος	-
	MARATHON BANKING CORPORATION	Αντιπρόεδρος	-
	ΕΛΛΗΝΙΚΗ ΕΤΑΙΡΙΑ ΕΠΕΝΔΥΣΕΩΝ ΧΑΡΤΟΦΥΛΑΚΙΟΥ Α.Ε.Ε.Χ.	Πρόεδρος	-
	ΠΕΙΡΑΙΩΣ FINANCE Α.Ε.	Πρόεδρος	-
	Παροχής Οικονομικών Υπηρεσιών και Συμβούλων		
	ΕΤΒΑ ΒΙΠΕ Α.Ε.	Πρόεδρος	-
	ΒΙΠΕΤΒΑ Α.Ε.	Πρόεδρος	-
	EUROINVEST & FINANCE (Κύπρος)	Μέλος	-
	ΦΙΛΟΚΤΗΜΑΤΙΚΗ ΛΤΔ (Κύπρος)	Μέλος	-
	Ο.Τ.Ε. Α.Ε.	Μέλος	-
	S & B ΒΙΟΜΗΧΑΝΙΚΑ ΟΡΥΚΤΑ	Μέλος	-
	ΑΛΟΥΜΙΝΙΟ ΤΗΣ ΕΛΛΑΔΟΣ Β.Ε.Α.Ε.	Αντιπρόεδρος	-
	ΕΛΛΗΝΙΚΑ ΚΑΛΩΔΙΑ Α.Ε.	Μέλος	-
	SOVEL Α.Ε.	Μέλος	-
	ΑΝΩΝΥΜΟΣ ΕΛΛΗΝΙΚΗ ΕΤΑΙΡΙΑ ΧΑΛΥΒΟΣ	Μέλος	-

Μέλη του Δ.Σ της Εταιρείας	Εταιρείες που συμμετέχουν	Θέση στο Δ.Σ.	Ποσοστό Συμμετοχής (εάν >10%)
<b>Σπύρος Θεοδωρόπουλος</b>	CHIPITA INTERNATIONAL S.A.	Πρόεδρος	2,44%
	CREAM LINE A.E.	Πρόεδρος & Δ/νων Σύμβουλος	-
	EUROHELLENIC A.E.	Πρόεδρος	100%
	ΠΑΓΩΤΑ ΔΩΔΩΝΗ Α.Ε.	Μέλος	-
	CHIPITA BULGARIA TRANSPORTATION (CYPRUS) LTD	Πρόεδρος	-
	CHIPITA UKRAINE (CYPRUS) LTD	Πρόεδρος	-
	CHIPITA ESPANA S.A.	Πρόεδρος	-
	ΦΡΑΝΚΑ Α.Ε.	Πρόεδρος	-
	Σ. ΜΟΥΖΑΚΗ ΥΙΟΙ OLYMPIC A.E.	Πρόεδρος	-
	SMAYK A.E.	Πρόεδρος	-
	CHIPITA PARTICIPATIONS LTD	Πρόεδρος	-
	CONFINVEST A.E. (πρώην ΨΥΓΕΙΑ CHIPITA A.E.)	Πρόεδρος	-
	EDITA FOOD INDUSTRY S.A.E.	Μέλος	-
	CHIPIMA S.A.	Μέλος	-
	Σ.Ε.Β.	Αντιπρόεδρος	-
	Ένωση Εταιρειών Εισηγμένων στο Χ.Α.Α.	Ταμίας	-
	ΔΕΛΤΑ Α.Ε.	Μέλος	-
	ΜΠΑΡΜΠΑ ΣΤΑΘΗΣ-ΓΕΝΙΚΗ ΤΡΟΦΙΜΩΝ Α.Ε.	Μέλος	-
	CHIPITA EAST EUROPE (CYPRUS) LTD	Πρόεδρος	-
	CHIPITA ROMANIA CYPRUS LTD	Πρόεδρος	-
	CHIPITA POLAND CYPRUS LTD	Πρόεδρος	-
	CHIPITA RUSSIA CYPRUS LTD	Πρόεδρος	-
	CHIPITA RUSSIA TRADING CYPRUS LTD	Πρόεδρος	-
	CHIPITA POLAND Sp.z.o.o	Πρόεδρος	-
	ΑΝΘΕΜΙΑ Α.Ε.	Πρόεδρος	-
	DEORA ENTERPRISES LTD	Πρόεδρος	-
	CHIPITA YUGOSLAVIA CYPRUS LTD	Πρόεδρος	-
	CHIPITA CZECH CYPRUS LTD	Πρόεδρος	-
	CHIPITA ITALIA SRL	Μέλος	-
	CHIPITA BULGARIA S.A.	Μέλος	-
	ΔΕΗ	Μέλος	-
	ΖΥΘΕΣΤΙΑΣΗ Α.Ε.	Πρόεδρος	-
	Ι. ΜΠΟΥΤΑΡΗΣ & ΥΙΟΣ HOLDING A.E.	Μέλος	-
ΚΥΛΙΝΔΡΟΜΥΛΟΙ ΒΑΘΥΤΥΠΙΑΣ Α.Ε.	Μέλος	-	
ΤΙΤΑΝ Α.Ε.	Μέλος	-	
<b>Νικόλαος Απέργης</b>	-	-	-
<b>Παναγιώτης Αλεξάκης</b>	Χρηματιστήριο Αθηνών Α.Ε.	Πρόεδρος	-
	Εταιρία Εκκαθάρισης Συναλλαγών επί Παραγώγων Α.Ε.	Πρόεδρος & Δ/νων Σύμβουλος	-
	Χρηματιστηριακό Κέντρο Θεσσαλονίκης Α.Ε.	Πρόεδρος & Δ/νων Σύμβουλος	-
	Επιτροπή Κεφαλαιαγοράς	Μέλος	-
<b>Παναγιώτης Βλασιδάκης</b>	Αγροτική Τράπεζα της Ελλάδος Α.Ε.	Αντιπρόεδρος	-
	ΑΤΕ Ανώνυμη Εταιρεία Διαχείρισης Αμοιβαίων Κεφαλαίων	Πρόεδρος	-
	ABG FINANCE Inter.Plc.London	Πρόεδρος	-
	ΑΤΕ ΣΥΜΜΕΤΟΧΩΝ Α.Ε.	Αντιπρόεδρος	-
	ΓΑΙΟΓΝΩΜΩΝ Α.Ε.	Αντιπρόεδρος	-
<b>Παναγιώτης Βοϊλής</b>	Π & Α ΒΟΪΛΗΣ ΑΧΕ	Πρόεδρος & Δ/νων Σύμβουλος	80%
	ΙΩΝΙΚΟΣ ΝΦ. ΚΑΕ	Πρόεδρος	87,5%
<b>Μαρίνος Γιαννόπουλος</b>	Alpha Private ΕΠΕΥ Α.Ε.	Πρόεδρος	-
	Alpha Asset Management Α.Ε.	Αντιπρόεδρος	-
	Δέλτα Singular Α.Ε.	Αντιπρόεδρος	-
	ΕΜΑ Α.Ε.Β.Ε.	Μέλος	-
	Messana Holdings SA	Μέλος	-
	Alpha Bank Κύπρος	Μέλος	-
	Alpha Asset Finance LTD	Μέλος	-
	Alpha Bank Jersey LTD	Μέλος	-
	Μοτοδυναμική ΑΕΕ	Μέλος	-

Μέλη του Δ.Σ της Εταιρείας	Εταιρείες που συμμετέχουν	Θέση στο Δ.Σ.	Ποσοστό Συμμετοχής (εάν >10%)
	Alpha Αστικά Ακίνητα	Πρόεδρος & Δ/νων Σύμβουλος	-
	Ιονική Ξενοδοχειακή	Δ/νων Σύμβουλος	-
<b>Λεωνίδας Θεόκλητος</b>	Ταχυδρομικό Ταμειευτήριο Ελλάδος ΑΤΕ	Αντιπρόεδρος	-
	ΤΤ-ΕΛ.ΤΑ ΑΕΔΑΚ	Πρόεδρος	-
	Εθνική Εταιρία Επενδύσεων Χαρτοφυλακίου Α.Ε	Μέλος	-
	Τράπεζα Αττικής Α.Ε	Μέλος	-
<b>Νικόλαος Καραμούζης</b>	Τράπεζα EFG Eurobank Ergasias Α.Ε.	Μέλος & Αναπ/τής Δ/νων Σύμβουλος	-
	EFG Telesis Finance Α.Ε.Π.Ε.Υ.	Πρόεδρος	-
	EFG Eurobank Χρηματοπιστηριακή ΑΕΠΕΥ	Πρόεδρος	-
	EFG Hellas Plc	Μέλος	-
	EFG Hellas (Cayman Islands) LTD	Μέλος	-
	EFG Private Bank (Luxembourg) S.A.	Μέλος	-
	Τέλεσις Διαχείρισης Επενδύσεων Α.Ε.Π.Ε.Υ.	Μέλος	-
	ΚΑΝΤΩΡ Σύμβουλοι Επιχειρήσεων Α.Ε.	Μέλος	-
	Global Finance Α.Ε.	Μέλος	-
	Global Διαχείριση Κεφαλαίων ΑΕΠΕΥ	Μέλος	-
	Μπέρικκ Ελληνικές Χρηματοδοτήσεις	Μέλος	-
	Σύνδεσμος Ελληνικών Βιομηχανιών	Μέλος	-
<b>Γεώργιος Μιχαηλίδης</b>	Εμπορική Τράπεζα	Αντιπρόεδρος & Γενικός Δ/ντης	-
	Εμπορική Επενδυτική	Πρόεδρος	-
	ΕΡΜΗΣ ΑΕΔΑΚ	Πρόεδρος	-
	Εμπορική Τράπεζα Κύπρου	Πρόεδρος & Δ/νων Σύμβουλος	-
	Εμπορική Τράπεζα Γερμανίας	Πρόεδρος	-
	Τραπεζική Ανάπτυξη & Έρευνα ΑΕ	Αντιπρόεδρος	-
	Εμπορική Κεφαλαίου & Συμμετοχών	Μέλος	-
<b>Νικόλαος Μυλωνάς</b>	-	-	-
<b>Χρίστος Σπανός</b>	ΕΡΜΗΣ ΑΕΔΑΚ	Αντιπρόεδρος	-
	Κεντρικό Αποθετήριο Αξιών	Αντιπρόεδρος	-
	ΟΤΕ	Μέλος	-
<b>Απόστολος Ταμβακάκης</b>	Εθνική Τράπεζα της Ελλάδος	Υποδιοικητής & Μέλος	-
	Εθνική Α.Ε. Διοικήσεως & Οργανώσεως (Εθνοκάρτα)	Πρόεδρος	-
	NBG Greek Fund	Πρόεδρος	-
	NBG Balkan Fund	Πρόεδρος	-
	The South African Bank of Athens LTD	Πρόεδρος	-
	United Bulgarian Bank, Sofia	Αντιπρόεδρος	-
	STOPANSKA BANK A.S.	Αντιπρόεδρος	-
	Διεθνική Εταιρία Διαχειρίσεως Αμοιβαίων Κεφαλαίων Α.Ε.	Αντιπρόεδρος	-
	Ο.Τ.Ε. Α.Ε.	Μέλος	-
	NBG International	Μέλος	-
	Εθνική Τράπεζα της Ελλάδος (Καναδά)	Μέλος	-
	Εθνική Τράπεζα της Ελλάδος (Κύπρου) ΛΤΔ	Μέλος	-
	Atlantic Bank of New York	Μέλος	-
	ΔΕΛΤΑ ΣΥΜΜΕΤΟΧΩΝ Α.Ε.	Μέλος	-
	ACTION PLAN Ανώνυμος Εμπορική Εταιρεία		
	Παροχής Διαφημιστικών Υπηρεσιών	Μέλος	-

Τα μέλη του Δ.Σ. δηλώνουν ότι δεν συμμετέχουν στη διοίκηση ή στο κεφάλαιο άλλων εταιρειών σε ποσοστό μεγαλύτερο του 10%, ούτε ασκούν διοικητική επιρροή, ούτε έχουν οποιαδήποτε σχέση με άλλες εταιρείες, εκτός των ανωτέρω.

Επιπλέον, ουδεμία επιχειρηματική σχέση, συμφωνία, σύμβαση ή συναλλαγή υφίσταται μεταξύ της Εταιρείας και των εταιρειών στο κεφάλαιο και τη διοίκηση των οποίων συμμετέχουν τα μέλη του Δ.Σ. ή/και οι κύριοι μέτοχοι της Εταιρείας, οι οποίες δεν προκύπτουν από το πλαίσιο της συνήθους δραστηριότητάς τους, εκτός αυτών που αναφέρονται παρακάτω.

Πιο συγκεκριμένα, όσον αφορά τα Μέλη του Δ.Σ. της ΕΧΑΕ τα οποία προέρχονται από τους Ομίλους Alpha Τράπεζα, Εθνική Τράπεζα

της Ελλάδος, Εμπορική Τράπεζα της Ελλάδος, EFG Eurobank-Ergasias Τράπεζα Πειραιώς και Αγροτική Τράπεζα, σημειώνονται τα εξής:

Η Εταιρεία, στο πλαίσιο των συνήθων δραστηριοτήτων της διατηρεί λογαριασμούς στις τράπεζες: Εθνική Τράπεζα της Ελλάδος, Alpha Τράπεζα, Εμπορική Τράπεζα, EFG Eurobank-Ergasias, Τράπεζα Πειραιώς και Αγροτική Τράπεζα, έχει συνάψει συμβάσεις παροχής χρηματοπιστωτικών/επενδυτικών υπηρεσιών με την ALPHA FINANCE ΑΧΕΠΕΥ, Εθνική Χρηματοπιστωτική, EFG Eurobank Χρηματοπιστωτική, Τράπεζα Επενδύσεων, ΣΙΓΜΑ ΑΧΕΠΕΥ και Αγροτική Χρηματοπιστωτική. Τέλος, η Εταιρεία έχει συνάψει σύμβαση με ομάδα εταιρειών, μεταξύ των οποίων περιλαμβάνεται η "ΚΑΝΤΩΡ Σύμβουλοι Επιχειρήσεων Α.Ε.", όπου μέλος του Δ.Σ. της εταιρείας συμμετέχει ως μέλος του Δ.Σ. της αντισυμβαλλόμενης.

### **Εταιρείες στις οποίες συμμετέχουν τα μέλη του Δ.Σ. της Εταιρείας**

#### **EUROHELLENIC INVESTMENT COMPANY A.E.**

Η εταιρεία «EUROHELLENIC ΑΝΩΝΥΜΟΣ ΕΤΑΙΡΕΙΑ ΕΠΕΝΔΥΣΕΩΝ» ιδρύθηκε το έτος 1989 και εδρεύει στην Αθήνα, οδός Μουρούζη αρ. 7.

Μοναδικός μέτοχος της εταιρείας είναι ο κ. Σπυρίδων Θεοδωρόπουλος με ποσοστό 100%.

Τα μέλη του Διοικητικού Συμβουλίου της είναι πέντε (5) και συγκεκριμένως: Σπυρίδων Θεοδωρόπουλος, Πρόεδρος, Δημήτριος Θεοδωρόπουλος, Αντιπρόεδρος, Κωνσταντίνος Νικολαΐδης, Διευθύνων Σύμβουλος, Θεόδωρος Θεοδωρόπουλος, Σύμβουλος, Ιωάννης Σωτηρόπουλος, Σύμβουλος.

Η «EUROHELLENIC ΑΝΩΝΥΜΟΣ ΕΤΑΙΡΕΙΑ ΕΠΕΝΔΥΣΕΩΝ» είναι εταιρεία επενδύσεων, η οποία συμμετέχει στην εισηγμένη στο Χρηματιστήριο Αξιών Αθηνών εταιρεία τροφίμων Chipita International S.A. με ποσοστό 17,56 %.

Το μετοχικό κεφάλαιο της εταιρείας ανέρχεται σε ευρώ 4.728.041,90 και το σύνολο ιδίων κεφαλαίων στις 30-9-2003 ανερχόταν σε ευρώ 13.200.000. Η εταιρεία δεν έχει ολοκληρώσει ακόμη την κατάρτιση του ισολογισμού της.

#### **Π&Α ΒΟΪΛΗΣ ΑΧΕ**

Στην εταιρεία συμμετέχει ο κ. Παναγιώτης Βοϊλής με ποσοστό 80%. Η εταιρεία ιδρύθηκε το 1991 και εδρεύει στην Αθήνα. Το αντικείμενο δραστηριότητάς της είναι Ανώνυμη Χρηματοπιστωτική Εταιρεία. Τα ίδια κεφάλαια της εταιρείας στο τέλος του 2003 ήταν 6.756.439,48 ευρώ, η εταιρεία εμφάνισε κύκλο εργασιών 2.519.382,70 ευρώ, ενώ τα αποτελέσματα προ φόρων της ίδιας χρήσης ανήλθαν σε 127.767,74 ευρώ.

#### **ΙΩΝΙΚΟΣ Ν.Φ. ΚΑΕ**

Στην εταιρεία συμμετέχει ο κ. Παναγιώτης Βοϊλής με ποσοστό 87,5%. Η εταιρεία ιδρύθηκε το 2001 και εδρεύει στην Αθήνα. Το αντικείμενο δραστηριότητάς της είναι Καλαθοσφαιρική Ανώνυμη Εταιρεία. Τα ίδια κεφάλαια της εταιρείας στις 30.6.2003 ήταν 1.620.321,32 ευρώ, η εταιρεία εμφάνισε κύκλο εργασιών 2.087.023,30 ευρώ, ενώ τα αποτελέσματα προ φόρων της ίδιας χρήσης ανήλθαν σε -1.855.097,55 ευρώ.

### **Κατάλογος προσώπων του άρθρου 8 του κανονισμού συμπεριφοράς εισηγμένων εταιρειών**

Τα πρόσωπα που προβλέπονται στο άρθρο 8 της απόφασης με αριθμό 5/204/14.11.2000 του Δ.Σ. της Επιτροπής Κεφαλαιαγοράς και τα οποία έχουν κωδικό συναλλαγών στο Ολοκληρωμένο Σύστημα Ηλεκτρονικών Συναλλαγών (Ο.Α.Σ.Η.Σ.) και λογαριασμό αξιών στο Σύστημα Άυλων Τίτλων (Σ.Α.Τ.) είναι στις 31.12.2003 τα κάτωθι:

Όνοματεπώνυμο	Θέση
Παναγιώτης Αλεξάκης	Δ/νων Σύμβουλος
Παναγιώτης Βοϊλής	Μέλος Δ.Σ.
Μαρίνος Γιαννόπουλος	Μέλος Δ.Σ.
Νικόλαος Καραμούζης	Μέλος Δ.Σ.
Απόστολος Ταμβακάκης	Μέλος Δ.Σ.
Γκίκας Μάναλης	Γενικός Διευθυντής
Γεώργιος Αγγελόπουλος	Υπεύθυνος Εσωτερικού Ελέγχου
Βασιλική Δεληστάθη	Δικηγόρος
Χρήστος Μαγιόγλου	Οικονομικός Διευθυντής
Δημήτριος Παπαγεωργόπουλος	Υπεύθυνος Εταιρικών ανακοινώσεων και Υπεύθυνος Εξυπηρέτησως Μετόχων
Νικόλαος Μουστάκης	Ορκωτός Ελεγκτής
Δημήτριος Ζιάκας	Ορκωτός Ελεγκτής
Χ.Α. Α.Ε.	Συνδεδεμένη εταιρεία
Κ.Α.Α. Α.Ε.	Συνδεδεμένη εταιρεία
ΕΤ.Ε.Σ.Ε.Π. Α.Ε.	Συνδεδεμένη εταιρεία
Χ.Κ.Θ. Α.Ε.	Συνδεδεμένη εταιρεία
Α.Σ.Υ.Κ. Α.Ε.	Συνδεδεμένη εταιρεία

## Εταιρική διακυβέρνηση

Η Εταιρεία αποδίδει ιδιαίτερη σημασία και βαρύτητα στην εξασφάλιση της διαφάνειας των εν γένει ενεργειών και συναλλαγών της και στην εδραίωση της αξιοπιστίας της έναντι των μετόχων και του ευρύτερου επενδυτικού κοινού.

Από την πρώτη ημέρα λειτουργίας της, η Εταιρεία έθεσε ως στόχο τη δημιουργία του απαραίτητου πλαισίου για τη διασφάλιση ενός πλήρους και σύγχρονου μοντέλου διακυβέρνησης, που θα διέπεται από βασικές αρχές, όπως:

- ☉ Διαφάνεια στη διοίκηση
- ☉ Ανεξαρτησία στους τρόπους άσκησης διοίκησης και έλεγχου
- ☉ Επίτευξη υψηλών αποτελεσμάτων στις εταιρείες του ομίλου

Η Εταιρεία βρίσκεται σε πλήρη συμμόρφωση με όλους τους κανόνες συμπεριφοράς των εισηγμένων εταιρειών, που θέσπισε η Επιτροπή Κεφαλαιαγοράς με την απόφαση 5/204/14.11.2000.

Στα πλαίσια της εταιρικής διακυβέρνησης και έχοντας υπόψιν τις διατάξεις του Ν. 3016/17.5.2002, όπως τροποποιήθηκε από το Ν. 3091/24.12.2002, η Εταιρεία προχώρησε στην προσαρμογή του εσωτερικού κανονισμού λειτουργίας της σύμφωνα με τις πιο πάνω διατάξεις του νόμου.

Η ελεγκτική επιτροπή (Audit Committee) αποτελείται από τέσσερα μέλη του Δ.Σ., τα οποία δεν έχουν εκτελεστικές αρμοδιότητες, δεν έχουν αρμοδιότητες στους τομείς έγκρισης και διεκπεραίωσης των συναλλαγών και διαθέτουν τις απαιτούμενες γνώσεις και εμπειρία. Πρόεδρος της επιτροπής είναι ο κ. Παναγιώτης Βλασιάδης, ενώ τα υπόλοιπα μέλη είναι οι κ.κ. Νικόλαος Απέργης, Νικόλαος Μυλωνάς και Χρίστος Σπανός.

Επίσης, τα αρμόδια όργανα της Εταιρείας, σύμφωνα με το Ν. 3016/2002, όπως ισχύει, θα ορίσουν τα ανεξάρτητα μέλη του Δ.Σ., καθώς και τα εκτελεστικά και μη εκτελεστικά μέλη αυτού.

Τα κύρια καθήκοντα της ελεγκτικής επιτροπής είναι:

- ☉ Η αξιολόγηση της επάρκειας και της αποτελεσματικότητας του συστήματος εσωτερικού ελέγχου και η παρακολούθηση του έργου του εσωτερικού ελέγχου με έμφαση σε θέματα, που σχετίζονται με το βαθμό ανεξαρτησίας της, την ποιότητα και το εύρος των ελέγχων που διενεργεί και την εν γένει αποτελεσματικότητα της λειτουργίας αυτής.
- ☉ Η παροχή γνώμης κατά την επιλογή εξωτερικών ελεγκτών.
- ☉ Η διαβεβαίωση του Δ.Σ. ότι η Εταιρεία συμμορφώνεται με τους νόμους και τους κανονισμούς που διέπουν την λειτουργία της. Η ανεξάρτητη από τις υπηρεσιακές μονάδες εξέταση των ετήσιων οικονομικών καταστάσεων και άλλων σημαντικών στοιχείων και

πληροφοριών, που προορίζονται για δημοσίευση ή για υποβολή σε αρχές ή οργανισμούς εκτός της Εταιρείας.

- ☉ Η διευκόλυνση της επικοινωνίας μεταξύ του Δ.Σ., της διοίκησης, των εσωτερικών και εξωτερικών ελεγκτών της Εταιρείας για την ανταλλαγή απόψεων και πληροφοριών.

Η ελεγκτική επιτροπή συνεδριάζει τέσσερις φορές κάθε χρόνο. Μία φορά κάθε έτος το Δ.Σ. ενημερώνεται για την επάρκεια του συστήματος εσωτερικού ελέγχου και την αποτελεσματικότητα της εφαρμογής του και καθορίζει στρατηγικές βελτιώσής του, με βάση σχετική έκθεση, που του υποβάλλει η υπηρεσία του εσωτερικού ελέγχου ενσωματώνοντας τυχόν παρατηρήσεις της ελεγκτικής επιτροπής.

Η έκθεση αυτή στηρίζεται σε σχετικά στοιχεία και πληροφορίες της υπηρεσίας εσωτερικού ελέγχου και στις διαπιστώσεις των εξωτερικών ελεγκτών.

Η Εταιρεία ζητά από τους εξωτερικούς ελεγκτές, που διενεργούν τον τακτικό ετήσιο έλεγχο των οικονομικών του καταστάσεων, να αναφέρουν αναλυτικά στην έκθεσή τους τα τυχόν προβλήματα ή αδυναμίες στο σύστημα εσωτερικού ελέγχου, που εντόπισαν κατά την διεξαγωγή του ελέγχου τους.

Εκτός από την ελεγκτική επιτροπή έχει συσταθεί επενδυτική επιτροπή, με σχετική απόφαση του Δ.Σ. της Εταιρείας. Η επενδυτική επιτροπή λειτουργεί ως μια υποεπιτροπή του Δ.Σ. και απαρτίζεται και αυτή από μέλη του Δ.Σ.. Κύριος σκοπός της είναι ο καθορισμός της επενδυτικής στρατηγικής και η αποτελεσματική αξιοποίηση των χρηματικών διαθεσίμων της Εταιρείας. Πρόεδρος της επενδυτικής επιτροπής είναι το μέλος του Δ.Σ. κ. Απόστολος Ταμβακάκης, ενώ μέλη της είναι οι κ.κ. Παναγιώτης Βοϊλής, Μαρίνος Γιαννόπουλος και Νικόλαος Καραμούζης. Στις συνεδριάσεις της επενδυτικής επιτροπής παρευρίσκεται και ο γενικός διευθυντής κ. Γκίκας Μάναλης, ο οποίος έχει οριστεί από το Δ.Σ. ως διαχειριστής των ρευστών διαθεσίμων της Εταιρείας.

### **Εσωτερικός έλεγχος**

Ο εσωτερικός έλεγχος αποτελεί μία μονάδα ανεξάρτητη από τις λοιπές υπηρεσιακές μονάδες της Εταιρείας, η οποία υπάγεται οργανικά και αναφέρεται απευθείας στο Δ.Σ., και ελέγχεται από την Ελεγκτική Επιτροπή.

Κύρια καθήκοντα της υπηρεσίας εσωτερικού ελέγχου είναι:

- ☉ Ο τακτικός έλεγχος της απόδοσης και της αποτελεσματικότητας του συστήματος εσωτερικού ελέγχου και η διαρκής και έγκυρη ενημέρωση των ανώτατων διοικητικών οργάνων της Εταιρείας για την κατάσταση και την πορεία των ελεγκτικών διαδικασιών, που έχει θεσμοθετήσει το Δ.Σ. και η διοίκηση της Εταιρείας.
- ☉ Η διενέργεια γενικών και δειγματοληπτικών κατασταλτικών ελέγχων σε όλες τις λειτουργίες και τις συναλλαγές της Εταιρείας για να διαπιστωθεί η πιστή εφαρμογή των πάσης φύσης κανονισμών, διαδικασιών λειτουργίας και προληπτικών ελεγκτικών μηχανισμών, που έχουν θεσπισθεί για κάθε κατηγορία συναλλαγών της, καθώς και η συμμόρφωσή της με το θεσμικό πλαίσιο, που διέπει την λειτουργία της. Πιο συγκεκριμένα, παρακολουθεί την εφαρμογή και τη συνεχή τήρηση του κανονισμού εσωτερικής λειτουργίας, του καταστατικού της Εταιρείας, καθώς και της εν γένει νομοθεσίας, που αφορά την Εταιρεία και ιδιαίτερα της νομοθεσίας των ανωνύμων εταιρειών και της Κεφαλαιαγοράς.
- ☉ Η αξιολόγηση του βαθμού εφαρμογής και της αποτελεσματικότητας των διαδικασιών που έχουν καθιερωθεί για τον έλεγχο και τη διαχείριση των διαφόρων κινδύνων και η εκτίμηση της πιθανής ζημιάς της Εταιρείας από τους κινδύνους που αντιμετωπίζει λόγω της ιδιαιτερότητας των εργασιών της.
- ☉ Η αξιολόγηση της αποτελεσματικότητας του λογιστικού συστήματος και των συστημάτων πληροφορικής της Εταιρείας, η συστηματική παρακολούθηση της ορθής εφαρμογής του λογιστικού σχεδίου και των κανόνων συγκέντρωσης, επεξεργασίας, διαχείρισης και ασφαλούς φύλαξης στοιχείων και πληροφοριών και η επαλήθευση της εγκυρότητας των λογιστικοποιημένων στοιχείων και των παραγομένων καταστάσεων.
- ☉ Η διενέργεια ειδικών ερευνών όπου αυτό απαιτείται.

Οι ακόλουθες αρχές τηρούνται έτσι ώστε να διασφαλίζεται η αποτελεσματική λειτουργία του εσωτερικού ελέγχου:

- ☉ Η επαρκής κατοχύρωση της ανεξαρτησίας του από όλες τις άλλες υπηρεσιακές μονάδες της Εταιρείας και η διασφάλιση της άμεσης και απρόσκοπτης πρόσβασης στη διοίκηση, στο Δ.Σ. και στην ελεγκτική επιτροπή της Εταιρείας.
- ☉ Η διασφάλιση της απρόσκοπτης πρόσβασης σε όλα τα στοιχεία και πληροφορίες, που είναι απαραίτητα για την εκπλήρωση της αποστολής του.

- ☉ Η ύπαρξη λεπτομερώς καταγεγραμμένων ελεγκτικών στόχων, προγραμμάτων και διαδικασιών ελέγχου καθώς και κατάλληλης μεθοδολογίας διενέργειας των ελέγχων.
- ☉ Η καθιέρωση μηχανισμών ελέγχου του βαθμού συμμόρφωσης (follow up) προς τις υποδείξεις των πάσης φύσεως ελέγχων (εσωτερικών ελεγκτών, εξωτερικών ελεγκτών, εποπτικών αρχών, φορολογικών αρχών, κλπ) και ενημέρωσης της διοίκησης της Εταιρείας για την πορεία των διορθωτικών ενεργειών.

### Μετοχικό Κεφάλαιο

Το μετοχικό κεφάλαιο της Εταιρείας ανέρχεται σε τριακόσια πενήντα οκτώ εκατομμύρια εννιακόσιες ενενήντα πέντε χιλιάδες διακόσια εβδομήντα τρία ευρώ και εξήντα πέντε λεπτά (€ 358.995.273,65) και διαιρείται σε εβδομήντα ένα εκατομμύρια ογδόντα οκτώ χιλιάδες εκατόν εβδομήντα τρεις (71.088.173) ονομαστικές μετοχές, ονομαστικής αξίας πέντε ευρώ και πέντε λεπτά (€ 5,05) η κάθε μία.

Το παραπάνω μετοχικό κεφάλαιο καλύφθηκε ως εξής:

- α)** Το μετοχικό κεφάλαιο της Εταιρείας, σύμφωνα με το άρθρο 5 του καταστατικού της είχε ορισθεί σε ογδόντα έξι δισεκατομμύρια (86.000.000.000) δρχ., διαιρούμενο σε 50.000.000 ονομαστικές μετοχές, ονομαστικής αξίας χιλίων επτακοσίων είκοσι (1.720) δρχ. έκαστη (ΦΕΚ 2424/31.3.2000). Το μετοχικό κεφάλαιο καταβλήθηκε από τους ιδρυτές σύμφωνα με τα οριζόμενα στο άρθρο 51 του ν. 2778/1999 και στο άρθρο 33 του καταστατικού της Εταιρείας.
  - β)** Με την από 6 Απριλίου 2000 απόφαση του Διοικητικού Συμβουλίου της Εταιρείας (ΦΕΚ 7457/8.8.00), που λήφθηκε σύμφωνα με το άρθρο 5 παρ. 2(γ) του καταστατικού της Εταιρείας και του άρθρου 51 του Ν. 2778/1999, αποφασίστηκε η αύξηση του μετοχικού κεφαλαίου κατά ποσό τεσσάρων δισεκατομμυρίων τριακοσίων εκατομμυρίων (4.300.000.000) δρχ. με μετρητά, μέσω δημόσιας εγγραφής και ιδιωτικής τοποθέτησης, για την εισαγωγή των μετοχών στην κύρια αγορά του Χρηματιστηρίου Αξιών Αθηνών. Για το σκοπό αυτό εκδόθηκαν δύο εκατομμύρια πεντακόσιες χιλιάδες (2.500.000) νέες ονομαστικές μετοχές, ονομαστικής αξίας χιλίων επτακοσίων είκοσι (1.720 δρχ.) εκάστη, εκ των οποίων οι 2.375.000 μετοχές διατέθηκαν με δημόσια εγγραφή και οι υπόλοιπες 125.000 μετοχές με ιδιωτική τοποθέτηση. Η διαφορά από την έκδοση μετοχών υπέρ το άρτιο, ήτοι οκτώ δισεκατομμύρια επτακόσια είκοσι έξι εκατομμύρια πεντακόσιες εξήντα δύο χιλιάδες πεντακόσιες (8.726.562.500) δρχ. ήχθη σε πίστωση του λογαριασμού «Ειδικό αποθεματικό υπέρ το άρτιο».
  - γ)** Με την από 12 Σεπτεμβρίου 2001 απόφαση της Έκτακτης Γενικής Συνέλευσης (απόφ. Υπ. Αναπτ. υπ' αριθμ. Κ213208/18.10.01, ΦΕΚ 9336/22-10-01) των μετόχων αποφασίστηκε η αύξηση του μετοχικού κεφαλαίου με κεφαλαιοποίηση αποθεματικών κατά το ποσό των 41.343.750 δρχ., η αντίστοιχη αύξηση της ονομαστικής αξίας της μετοχής από 1.720 δρχ σε 1720,7875 δρχ (€ 5,05) και η έκφραση του μετοχικού κεφαλαίου της Εταιρείας και της ονομαστικής αξίας της μετοχής και σε ευρώ.
  - δ)** Με την από 28 Δεκεμβρίου 2001 απόφαση της Έκτακτης Γενικής Συνέλευσης (ΦΕΚ 102/7-1-02) των μετόχων αποφασίστηκε η αύξηση του μετοχικού κεφαλαίου της Εταιρείας με εισφορά των μετοχών των εταιρειών «Χρηματιστήριο Παραγωγών Αθηνών Α.Ε.», «Κεντρικό Αποθετήριο Αξιών Α.Ε.», «Εταιρεία Εκκαθάρισης Συναλλαγών Επί Παραγωγών Α.Ε.», «Χρηματιστηριακό Κέντρο Θεσσαλονίκης Α.Ε.» και «Ανάπτυξη Συστημάτων & Υποστήριξης Κεφαλαιαγοράς Α.Ε.», που ανήκουν σε τρίτους μετόχους, κατά το ποσό των 94.352.265,85 ευρώ διαιρούμενο σε 18.683.617 νέες ονομαστικές μετοχές ονομαστικής αξίας 5,05 ευρώ έκαστη.
  - ε)** Με την από 22 Φεβρουαρίου 2002 απόφαση της Έκτακτης Γενικής Συνέλευσης (ΦΕΚ 1617/1-3-02) των μετόχων αποφασίστηκε όπως η αύξηση του μετοχικού κεφαλαίου που αποφασίστηκε από τη Γενική Συνέλευση της 28 Δεκεμβρίου 2001 ανέλθει τελικώς, λόγω μερικής κάλυψης στο ποσό εκ δρχ. 31.986.295.746 /ευρώ 93.870.273,65 με την έκδοση 18.588.173 νέων κοινών ονομαστικών μετοχών, κατ' εφαρμογή του άρθρου 13α παρ. 2 του Κ.Ν. 2190/1920 (ΦΕΚ 1617/1-3-02), δεδομένου ότι εισφέρθηκε το σύνολο των προβλεπομένων μετοχών των εταιρειών «Χρηματιστήριο Παραγωγών Αθηνών Α.Ε.» και «Κεντρικό Αποθετήριο Αξιών Α.Ε.», εισφέρθηκαν 4.286.500 μετοχές της «Εταιρία Εκκαθάρισης Συναλλαγών επί Παραγωγών Α.Ε.», 66.015 μετοχές της «Χρηματιστηριακό Κέντρο Θεσσαλονίκης Α.Ε.» και 277.125 μετοχές της «Ανάπτυξη Συστημάτων Υποστήριξης Κεφαλαιαγοράς Α.Ε.»»
- Τέλος, από την Τρίτη 19 Μαρτίου 2002 οι νέες μετοχές που προέκυψαν από την αύξηση μετοχικού κεφαλαίου διαπραγματεύονται στην κύρια αγορά του Χρηματιστηρίου Αθηνών.

### Αποτελέσματα φορολογικού ελέγχου

Στην Εταιρεία έγινε φορολογικός έλεγχος της πρώτης υπερδωδεκάμηνης χρήσης (29.3.2000 - 31.12.2001). Απο τον έλεγχο αυτό δεν προέκυψαν λογιστικές διαφορές και έτσι δεν καταβλήθηκε επιπλέον φόρος.



Τον Σεπτέμβριο του 2003 ολοκληρώθηκε ο φορολογικός έλεγχος της Εταιρείας για τη χρήση 2002 (αρ. Εντολής 627/29-8-03). Σε συνέχεια του ελέγχου έγινε αναμόρφωση της φορολογικής δηλώσεως 2002 και προέκυψαν θετικές (πιστωτικές) φορολογικές διαφορές ύψους € 282.692,81, ποσόν το οποίο είχε υπολογιστεί ως φόρος εισοδήματος για τη χρήση 1.1.2002 - 1.12.2002.

### Μετοχική σύνθεση

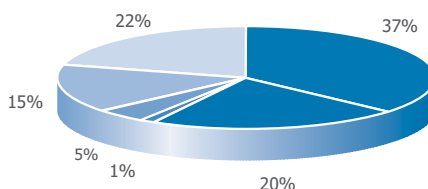
Από την εισαγωγή της Εταιρείας στην κύρια αγορά του Χρηματιστηρίου Αθηνών έχουν συμβεί αρκετές αλλαγές στη μετοχική της σύνθεση, με κυριότερη την πλήρη ιδιωτικοποίησή της, το Σεπτέμβριο του 2003. Μετά την αποχώρηση του Ελληνικού Δημοσίου από το μετοχικό κεφάλαιο της ΕΧΑΕ, αυξήθηκε ο αριθμός των μετόχων της αλλά και η διασπορά στη μετοχή της με συνέπειες θετικές στην εμπορευσιμότητά της.

Σημειώνεται ότι η Εταιρεία κατείχε, από τη χρήση 2002, 5.250.000 ίδιες μετοχές, ή ποσοστό 7,39% του μετοχικού της κεφαλαίου. Σύμφωνα με την απόφαση της από 9/2/2004 Έκτακτης Γενικής Συνέλευσης των μετόχων της, η ΕΧΑΕ προέβη σε πώληση 4.392.290 ιδίων μετοχών. Η Εταιρεία κατέχει πλέον 857.710 ίδιες μετοχές, οι οποίες αντιστοιχούν στο 1,21% του μετοχικού κεφαλαίου της. Η ανάλυση της μετοχικής βάσης στις 31 Μαρτίου 2004 ήταν:

Κατηγορία Μετόχων	Αριθμός Μετόχων	Πλήθος Μετοχών	Ποσοστό επί του Μετοχικού Κεφαλαίου
Από 1 έως 100 Μετοχές	2.310	130.524	0,2%
Από 101 έως 200 Μετοχές	7.016	1.016.170	1,4%
Από 201 έως 500 Μετοχές	2.158	796.546	1,1%
Από 501 έως 1.000 Μετοχές	1.472	1.206.565	1,7%
Από 1.001 έως 10.000 Μετοχές	1.703	5.120.186	7,2%
Άνω των 10.000 Μετοχών	351	62.818.182	88,4%
<b>Σύνολο</b>	<b>15.010</b>	<b>71.088.173</b>	<b>100,0%</b>

Η μετοχική σύνθεση ανά κατηγορία μετόχου στις 31 Μαρτίου 2004 ήταν:

Κατηγορία Μετόχου	% Επί Συνόλου
Πιστωτικά Ιδρύματα	37,3%
Θεσμικοί Επενδυτές	20,4%
Ελληνικά Χρηματιστήρια (ίδιες μετοχές)	1,2%
Χρηματιστηριακές Εταιρείες	4,7%
Ιδιώτες	14,8%
Λοιποί Επενδυτές	21,6%
<b>Σύνολο</b>	<b>100,0%</b>



### Τοποθεσία των κυρίων εγκαταστάσεων

1. Η Εταιρεία έχει στην κυριότητα, νομή και κατοχή της τα ακόλουθα ακίνητα περιουσιακά στοιχεία:

**α.** Ένα οικόπεδο, το οποίο βρίσκεται επί της Λ. Αθηνών, αριθμός 110, συνολικής εκτάσεως τ.μ. 2.075,60, το οποίο απέκτησε βάσει του με αριθμό 30.342/17-5-2002 συμβολαίου της συμβολαιογράφου Αθηνών Βασιλικής Αργυριάδου-Χονδρού, το οποίο μεταγράφηκε στα οικεία βιβλία μεταγραφών του Υποθηκοφυλακείου Αθηνών την 28.5.2002 στον τόμο 4404 με αριθμό 345 και

**β.** Ένα οικόπεδο, το οποίο βρίσκεται επί της Λ. Αθηνών, αριθμός 108, συνολικής εκτάσεως τ.μ. 5.825,37, το οποίο απέκτησε βάσει του με αριθμό 30.343/17-5-2002 συμβολαίου της συμβολαιογράφου Αθηνών Βασιλικής Αργυριάδου-Χονδρού, το οποίο μεταγράφηκε στα οικεία βιβλία μεταγραφών του Υποθηκοφυλακείου Αθηνών την 28.5.2002 στον τόμο 4404 με αριθμό 344. Επί του ακινήτου αυτού δεν υφίστανται εγγεγραμμένες πράξεις εκποίησης, υποθήκες, προσημειώσεις, κατασχέσεις, διεκδικήσεις, όπως προέκυψε από πρόσφατο σχετικό έλεγχο στα οικεία βιβλία του Υποθηκοφυλακείου Αθηνών.

Στα ως άνω οικόπεδα, τα οποία αποτελούν ενιαία έκταση, συνολικής επιφάνειας 7.900,97 τ.μ. πρόκειται να ανεγερθεί κτίριο γραφείων, το οποίο θα στεγάσει το σύνολο των υπηρεσιών των εταιρειών του Ομίλου.

**2.** Η Εταιρεία μισθώνει σε ακίνητο που βρίσκεται επί της Πεσμαζόγλου 1 στην Αθήνα χώρους γραφείων στον τέταρτο και πέμπτο όροφο αυτού. Οι χώροι αυτοί είναι συνολικής επιφάνειας 293,72 τ.μ. και αποτελούν την έδρα της Εταιρείας.

#### **Εξέλιξη του προσωπικού της Εταιρείας**

Στον παρακάτω πίνακα παρουσιάζεται η εξέλιξη του προσωπικού κατά τη διάρκεια του 2003.

<b>Εξέλιξη προσωπικού</b>	<b>Άτομα</b>
Προσωπικό την 31.12.2002	12
Πλέον προσλήψεις κατά τη διάρκεια του 2003	1
Μείον αποχωρήσεις κατά τη διάρκεια του 2003	4
<b>Προσωπικό την 31.12.2003</b>	<b>9</b>

Όλο το προσωπικό της Εταιρείας είναι αμειβόμενο με μηνιαίο μισθό.

## ΕΧΑΕ - ΟΙΚΟΝΟΜΙΚΑ ΣΤΟΙΧΕΙΑ & ΛΟΙΠΕΣ ΠΛΗΡΟΦΟΡΙΕΣ

### Κυριότερα οικονομικά στοιχεία

#### Εξέλιξη οικονομικών στοιχείων Εταιρείας

Όπως αναφέρθηκε και προηγουμένως, η ΕΧΑΕ είναι εταιρεία συμμετοχών. Το αντικείμενο της δραστηριότητάς της είναι η συμμετοχή σε εταιρείες που αναπτύσσουν δραστηριότητες σχετικές με την υποστήριξη και λειτουργία οργανωμένων αγορών κεφαλαίου. Ως εκ τούτου, η Εταιρεία δεν αναπτύσσει κύκλο εργασιών και τα έσοδά της ανήκουν κατά ΣΤΑΚΟΔ στην κατηγορία 741.5 «Δραστηριότητες διαχείρισης των ελεγχουσών εταιρειών».

Τα έσοδα της Εταιρείας προέρχονται κατά κύριο λόγο από τα μερίσματα τα οποία εισπράττει από τις εταιρείες συμμετοχής της. Στον παρακάτω πίνακα παρατίθενται τα οικονομικά αποτελέσματα της Εταιρείας, όπως διαμορφώθηκαν κατά τις τρεις διαχειριστικές περιόδους της λειτουργίας της:

Αποτελέσματα χρήσεως (χιλ. €)	2001 <sup>1</sup>	2002	2003
Άλλα έσοδα εκμετάλλευσης		10	16
Έξοδα διοικητικής λειτουργίας	1.381	1.729	1.830
Έξοδα λειτουργίας ερευνών-αναπτύξεως		107	0
Έξοδα λειτουργίας διαθέσεως	280	83	104
<b>Μερικά αποτελέσματα (κέρδη/ζημιές) εκμεταλλεύσεως</b>	<b>(1.661)</b>	<b>(1.909)</b>	<b>(1.918)</b>
Έσοδα συμμετοχών	52.825	30.842	20.406
Έσοδα χρεογράφων	4.077	2.483	2.227
Κέρδη πωλήσεως συμμετοχών και χρεογράφων	202	59	977
Πιστωτικοί τόκοι και συναφή έσοδα	423	44	0,2
Προβλέψεις υποτίμησης συμμετοχών & χρεογράφων	1.441	162.930	3.077
Έξοδα και ζημιές συμμετοχών & χρεογράφων	106	104	104
Χρεωστικοί τόκοι και συναφή έξοδα	2	7	0,3
<b>Ολικά αποτελέσματα (κέρδη/ζημιές) εκμεταλλεύσεως</b>	<b>54.316</b>	<b>(131.520)</b>	<b>18.511</b>
Έκτακτα & ανόργανα έσοδα-κέρδη	1	4	81.441
Έκτακτα & ανόργανα έξοδα-ζημιές		1	123
<b>Οργανικά &amp; έκτακτα αποτελέσματα (κέρδη/ζημιές)</b>	<b>54.317</b>	<b>(131.517)</b>	<b>99.829</b>
Σύνολο αποσβέσεων πάγιων στοιχείων	5.393	797	907
Μείον: Οι από αυτές ενσωματωμένες στο λειτουργικό κόστος	122	797	907
<b>ΚΑΘΑΡΑ ΑΠΟΤΕΛΕΣΜΑΤΑ (κέρδη/ζημιές) ΧΡΗΣΕΩΣ προ φόρων</b>	<b>49.045</b>	<b>(131.517)</b>	<b>99.829</b>
Μείον: Φόροι Χρήσεως και λοιποί φόροι	1.091	283	---
Πλέον: Διαφορές φορολογικού ελέγχου	---	---	283
<b>Καθαρά αποτελέσματα χρήσεως μετά από φόρους</b>	<b>47.954</b>	<b>-131.800</b>	<b>100.111</b>

1. Η διάρκεια της πρώτης χρήσεως ήταν υπερδωδεκάμηνη από 29.3.2000 έως 31.12.2001.

Τα λοιπά έσοδα εκμετάλλευσης περιλαμβάνουν κυρίως έσοδα από παραχώρηση υπαλλήλου της Εταιρείας. Τα λειτουργικά έξοδα της χρήσης 2003 ανήλθαν σε € 1.934 χιλ., από € 1.919 χιλ. κατά την προηγούμενη χρήση, παρέμειναν δηλαδή σχεδόν σταθερά, αποτέλεσμα της πολιτικής της διοίκησης για τον έλεγχο του κόστους.

Τα έσοδα συμμετοχών, τα οποία είναι και βασικότερα έσοδα μίας εταιρείας συμμετοχών, ανήλθαν σε € 20.406 χιλ. έναντι € 30.842 χιλ. και αφορούν τα εισπραχθέντα μερίσματα από τις εταιρείες συμμετοχής. Τα έσοδα χρεογράφων παρέμειναν περίπου στα ίδια επίπεδα κατά τις δύο εξεταζόμενες χρήσεις €2.227 χιλ. έναντι € 2.483 χιλ. το 2002. Η Εταιρεία προχώρησε σε σταδιακή ρευστοποίηση του χαρτοφυλακίου των εισηγμένων στο ΧΑ μετοχών που κατείχε, με αποτέλεσμα στις 31.12.2003 αυτό να μηδενισθεί. Από την προαναφερθείσα ρευστοποίηση η Εταιρεία αποκόμισε κέρδη € 977 χιλιάδων.

Το τελικό προ φόρων αποτέλεσμα για τη χρήση του 2003 διαμορφώνεται θετικά με κέρδη € 99,829 εκατ. έναντι ζημιών € 131,517 εκατ. για την προηγούμενη χρήση κυρίως λόγω του ότι η αποτίμηση των συμμετοχών που διαθέτει η ΕΧΑΕ στις θυγατρικές της εταιρείες της 31/12/2003 είναι μεγαλύτερη κατά € 79,4 εκατ. σε σχέση με αυτήν της 31/12/2002. Η διοίκηση της ΕΧΑΕ, με στόχο να παράσχει στους επενδυτές την πραγματική εικόνα της περιουσιακής διάρθρωσης, της χρηματοοικονομικής θέσης και των

αποτελεσμάτων χρήσεως της Εταιρείας, αποτίμησε τις συμμετοχές της στις 31.12.2003 σε πραγματικές αξίες, όπως αυτές προκύπτουν από την έκθεση ανεξάρτητου εκτιμητή, σύμφωνα με το άρθρο 42α του Κ.Ν. 2190/1920.

Το κέρδος που προέρχεται από τη διαφορά στις αποτιμήσεις αυτές είναι λογιστικής φύσεως και δεν αναφέρεται στη λειτουργία της Εταιρείας. Η προκύπτουσα θετική διαφορά συνετέλεσε κατά κύριο λόγο στη διαμόρφωση του τελικού, προ φόρων, αποτελέσματος των 99.829 € εκατ.

Οι ισολογισμοί της Εταιρείας για την περίοδο 2001-2003 παρουσιάζονται συνοπτικά στον πίνακα που ακολουθεί:

<b>ΕΝΕΡΓΗΤΙΚΟ (σε € χιλ.)</b>	<b>2001<sup>1</sup></b>	<b>2002</b>	<b>2003</b>
Έξοδα εγκατάστασης (αναπόσβεστη αξία)	249	3.014	2.673
Ενσώματα πάγια	460	18.305	19.068
Μείον: Συσσωρευμένες αποσβέσεις	58	84	80
Αναπόσβεστα ενσώματα πάγια	402	18.221	18.988
Σύνολο Ακίνητοποιήσεων	402	18.221	18.988
Συμμετοχές	300.130	242.916	321.126
Σύνολο Παγίου Ενεργητικού	300.539	261.144	340.114
Σύνολο Κυκλοφορούντος Ενεργητικού	72.533	55.779	77.011
Μεταβατικοί Λογαριασμοί	171	506	748
<b>ΣΥΝΟΛΟ ΕΝΕΡΓΗΤΙΚΟΥ</b>	<b>373.493</b>	<b>320.444</b>	<b>420.545</b>
<b>ΠΑΘΗΤΙΚΟ (σε € χιλ.)</b>	<b>2001<sup>1</sup></b>	<b>2002</b>	<b>2003</b>
Μετοχικό κεφάλαιο	294.199	358.995	358.995
Διαφορά από έκδοση μετοχών υπέρ το άρτιο	47.094	96.112	96.112
Διαφορές αναπροσαρμογής-Επιχορηγήσεις			15
Αποθεματικά Κεφάλαια	2.867	-18.872	-17.998
Αποτελέσματα εις νέο	15.236	-116.154	-16.916
<b>ΣΥΝΟΛΟ ΙΔΙΩΝ ΚΕΦΑΛΑΙΩΝ</b>	<b>359.397</b>	<b>320.082</b>	<b>420.208</b>
ΠΡΟΒΛΕΨΕΙΣ	17	65	60
Σύνολο Βραχυπρόθεσμων Υποχρεώσεων	14.079	298	261
<b>ΣΥΝΟΛΟ ΥΠΟΧΡΕΩΣΕΩΝ</b>	<b>14.079</b>	<b>298</b>	<b>261</b>
Μεταβατικοί Λογαριασμοί	0	0	17
<b>ΣΥΝΟΛΟ ΠΑΘΗΤΙΚΟΥ</b>	<b>373.493</b>	<b>320.444</b>	<b>420.545</b>

1. Η διάρκεια της πρώτης χρήσεως ήταν υπερδωδεκάμηνη από 29.3.2000 έως 31.12.2001.

Σε σχέση με τις ανωτέρω καταστάσεις ισολογισμών επισημαίνονται τα ακόλουθα:

- ☉ Τα έξοδα εγκαταστάσεως (πολυετούς απόσβεσης) ανέρχονται σε € 2.673 χιλ. και αφορούν κυρίως τα έξοδα για την αύξηση του μ.κ της Εταιρείας με εισφορά σε είδος κατά τη προηγούμενη χρήση (φόρος συγκέντρωσης κεφαλαίου, αμοιβές συμβούλων, δικαιώματα Χ.Α. και Κ.Α.Α.) καθώς και τα έξοδα για την απόκτηση του ακινήτου (οικοπέδου) της Εταιρείας επί της Λ. Αθηνών 108-110
- ☉ Η αξία των ενσωμάτων παγίων ανέρχεται στις 31.12.2003 σε € 19.068 χιλ. και περιλαμβάνει κυρίως το ακίνητο επί της Λ. Αθηνών 108-110 που αποκτήθηκε το 2002.
- ☉ Το κονδύλιο των συμμετοχών ανέρχεται σε € 321.126 χιλ. έναντι € 242.915 χιλ. στις 31.12.2002. Η διαφορά σε σχέση με το 2002 προέρχεται από την αποτίμηση των συμμετοχών της Εταιρείας όπως εξηγείται αναλυτικά στο κεφάλαιο «Συμμετοχές».
- ☉ Το μετοχικό κεφάλαιο της Εταιρείας ανέρχεται κατά την 31.12.2003 σε € 358.995 χιλ. ενώ τα ίδια κεφάλαια ανέρχονται σε € 420.208 έναντι € 320.082 κατά την 31.12.2002. Η ενίσχυση των ιδίων κεφαλαίων προέρχεται κυρίως από τα κέρδη της χρήσεως 1.1.2003 έως και 31.12.2003. Ως αποτέλεσμα του θετικού αποτελέσματος του 2003, ο λογαριασμός «αποτελέσματα εις νέο» διαμορφώθηκε σε € -16.916 χιλ. ενώ κατά τη χρήση του 2002 η Εταιρεία εμφάνισε ζημίες με αποτέλεσμα ο λογαριασμός «αποτελέσματα εις νέο» να διαμορφωθεί σε € -116.154 χιλ. στις 31.12.2002.
- ☉ Οι βραχυπρόθεσμες υποχρεώσεις της Εταιρείας ανέρχονται σε € 261 χιλ. έναντι € 298 χιλ. κατά την προηγούμενη χρήση. Ας σημειωθεί ότι η Εταιρεία δεν έχει κανενός είδους ληξιπρόθεσμες οφειλές.

Ακολουθεί πίνακας με τους βασικότερους χρηματοοικονομικούς δείκτες της Εταιρείας:

	2001	2002	2003
<b>ΔΕΙΚΤΕΣ ΕΞΕΛΙΞΗΣ (%)</b>			
Κύκλου εργασιών			
Αποτελεσμάτων προ φόρων		-368,2%	175,9%
Αποτελεσμάτων μετά από φόρους		-374,8%	176,0%
Εσώματων παγίων (σε αξία κτήσεως)		3879,3%	4,2%
Συνολικών απασχολούμενων κεφαλαίων		-10,9%	31,3%
<b>ΔΕΙΚΤΕΣ ΑΠΟΔΟΤΙΚΟΤΗΤΑΣ (προ φόρων) (%)</b>			
Αποδοτικότητα ιδίων κεφαλαίων	13,6%	-41,1%	23,8%
Αποδοτικότητα απασχολούμενων κεφαλαίων	13,6%	-41,1%	23,8%
<b>ΔΕΙΚΤΕΣ ΔΑΝΕΙΑΚΗΣ ΕΠΙΒΑΡΥΝΣΗΣ (:1)</b>			
Ξένα / Ίδια κεφάλαια	0,039	0,001	0,001
<b>ΔΕΙΚΤΕΣ ΡΕΥΣΤΟΤΗΤΑΣ (:1)</b>			
Γενική ρευστότητα	5	187	295
Άμεση ρευστότητα	5	187	295

Όπως αναφέρθηκε και αναλύθηκε παραπάνω, κατά το 2003 η Εταιρεία επανήλθε στην κερδοφορία με αποτέλεσμα τη βελτίωση σε όλους σχεδόν τους χρηματοοικονομικούς δείκτες (εξέλιξης, αποδοτικότητας, δανειακής επιβάρυνσης και ρευστότητας). Είναι χαρακτηριστικό ότι η Εταιρεία ουσιαστικά δεν έχει δανειακή επιβάρυνση, ενώ η σχέση Ξένων:Ίδια κεφάλαια ανέρχεται σε 0,001:1

#### Εξέλιξη Ενοποιημένων Οικονομικών Στοιχείων

Η εικόνα για τα ενοποιημένα αποτελέσματα της Εταιρείας διαμορφώνεται ως εξής:

Αποτελέσματα χρήσεως (χιλ. €)	2001 <sup>1</sup>	2002	2003
Κύκλος εργασιών (πωλήσεις)	78.897	51.014	62.238
ΜΕΙΟΝ: Επιτροπή κεφαλαιαγοράς Ν. 2471/97 άρθρο 79δ	1.972	1.235	1.588
Κόστος πωλήσεων	31.492	28.265	24.049
Μικτά αποτελέσματα	45.433	21.514	36.601
Άλλα έσοδα εκμετάλλευσης	443	483	2.092
Έξοδα διοικητικής λειτουργίας	14.369	13.097	13.829
Έξοδα λειτουργίας ερευνών-αναπτύξεως	3.055	2.379	1.800
Έξοδα λειτουργίας διαθέσεως	7.458	5.750	3.648
Μερικά αποτελέσματα (κέρδη/ζημιές) εκμεταλλεύσεως	20.994	771	19.416
Έσοδα χρεογράφων	14.426	9.633	4.971
Κέρδη πωλήσεως συμμετοχών και χρεογράφων	202	59	1.580
Πιστωτικοί τόκοι και συναφή έσοδα	1.392	225	1.160
Προβλέψεις υποτίμησης συμμετοχών & χρεογράφων	2.890	31.320	25
Έξοδα και ζημιές συμμετοχών & χρεογράφων	126	104	134
Χρεωστικοί τόκοι και συναφή έξοδα	25	24	18
Ολικά αποτελέσματα (κέρδη/ζημιές) εκμεταλλεύσεως	33.972	(20.761)	26.950
Έκτακτα & ανόργανα έσοδα-κέρδη	2.689	1.068	20.761
Έκτακτα & ανόργανα έξοδα-ζημιές	2.470	424	898
Οργανικά & έκτακτα αποτελέσματα (κέρδη/ζημιές)	34.190	(20.117)	46.813
Σύνολο αποσβέσεων πάγιων στοιχείων	21.163	14.087	9.876
Μείον: Οι από αυτές ενσωματωμένες στο λειτουργικό κόστος	15.774	14.087	9.876
<b>ΚΑΘΑΡΑ ΑΠΟΤΕΛΕΣΜΑΤΑ (κέρδη/ζημιές) ΧΡΗΣΕΩΣ προ φόρων</b>	<b>28.801</b>	<b>(20.117)</b>	<b>46.813</b>
Αναλογία μετόχων μειοψηφίας <sup>1</sup>	3.223	100	3.024
<b>ΚΑΘΑΡΑ ΕΝΟΠΟΙΗΜΕΝΑ ΑΠΟΤΕΛΕΣΜΑΤΑ ΟΜΙΛΟΥ (κέρδη/ζημιές)</b>			
<b>ΧΡΗΣΕΩΣ προ φόρων</b>	<b>25.579</b>	<b>(20.217)</b>	<b>43.789</b>

1. Σημειώνεται ότι κατά την 31.12.2001 δεν είχε ολοκληρωθεί η αύξηση του μετοχικού κεφαλαίου της Εταιρείας με εισφορά σε είδος, με αποτέλεσμα τα κονδύλια που αφορούν στην αναλογία των μετόχων της μειοψηφίας στα ενοποιημένα προ φόρων κέρδη του Ομίλου των εταιρικών χρήσεων 2001 και 2002-2003 να μην είναι συγκρίσιμα μεταξύ τους.

Ο ενοποιημένος κύκλος εργασιών παρουσιάζει κατά το 2003 αύξηση κατά 22%, με βασική αιτία την αύξηση της αξίας των συναλλαγών στην εγχώρια αγορά αξιών αλλά και την ενίσχυση των εσόδων από τα παράγωγα χρηματοοικονομικά προϊόντα.

Όσον αφορά στο κόστος λειτουργίας, κατεβλήθη συστηματική προσπάθεια για τον περιορισμό του με αποτέλεσμα κατά το 2003 να μειωθεί κατά 11,46%. Ειδικότερα, κατά το 2003 το κόστος των πωληθέντων υποχώρησε κατά 14,9%, τα έξοδα διοικητικής λειτουργίας παρέμειναν σχεδόν σε σταθερά επίπεδα με μία μικρή αύξηση της τάξης του 5,6%, τα έξοδα λειτουργίας ερευνών και αναπτύξεως μειώθηκαν κατά 24,3% και τα έξοδα λειτουργίας διαθέσεως κατά 36,6%.

Αποτέλεσμα των παραπάνω είναι το λειτουργικό αποτέλεσμα προ τόκων και φόρων να ανέρχεται σε € 19,416 εκατ. κατά το 2003, έναντι € 0,771 εκατ. για την προηγούμενη χρήση.

Τα τελικά, προ φόρων, ενοποιημένα αποτελέσματα διαμορφώνονται σε κέρδη 46,813 εκατ. € έναντι ζημιών 20,117 εκατ. € την 31/12/2002. Τα αποτελέσματα του ομίλου ενισχύονται σημαντικά από τα έκτακτα αποτελέσματα (έσοδα) ύψους € 19 εκατ., τα οποία προέρχονται σε μεγάλο βαθμό από τον αντιλογισμό των αχρησιμοποίητων προβλέψεων για την υποτίμηση του μετοχικού χαρτοφυλακίου του ομίλου, οι οποίες και είχαν επιβαρύνει τα αποτελέσματα των προηγούμενων ετών. Ο όμιλος EXAE αποτιμά τις μετοχές των εισηγμένων εταιρειών που διαθέτει στις τρέχουσες τιμές τους, επιθυμώντας να παράσχει στους επενδυτές την όσο δυνατόν πιο ακριβή εικόνα για την αξία τους.

Έτσι, τα καθαρά προ φόρων ενοποιημένα αποτελέσματα, μετά την αφαίρεση της αναλογίας των μετόχων της μειοψηφίας, διαμορφώνονται σε € 43,789 εκατ., έναντι ζημιών € 20,217 εκατ. για το 2002.

Οι ενοποιημένοι ισολογισμοί της Εταιρείας για την περίοδο 2001-2003 παρουσιάζονται στον πίνακα που ακολουθεί:

<b>ΕΝΕΡΓΗΤΙΚΟ (σε € χιλ.)</b>	<b>2001</b>	<b>2002</b>	<b>2003</b>
Έξοδα εγκατάστασης (αναπόσβεστη αξία)	8.951	8.625	5.588
Ενσώματα πάγια	54.046	76.440	75.016
Μείον: Συσσωρευμένες αποσβέσεις	25.275	32.860	29.941
Αναπόσβεστα Ενσώματα πάγια	28.771	43.580	45.075
Σύνολο Ακίνητοποιήσεων	28.771	43.580	45.184
Συμμετοχές	2.048	2.196	2.213
Λοιπές Μακροπρόθεσμες Απαιτήσεις	215	242	170
Σύνολο Παγίου Ενεργητικού	31.182	46.018	47.533
Σύνολο Κυκλοφορούντος Ενεργητικού	306.824	203.494	259.507
Μεταβατικοί Λογαριασμοί	1.164	1.224	873
<b>ΣΥΝΟΛΟ ΕΝΕΡΓΗΤΙΚΟΥ</b>	<b>348.121</b>	<b>259.361</b>	<b>314.127</b>
<b>ΠΑΘΗΤΙΚΟ (σε € χιλ.)</b>	<b>2001</b>	<b>2002</b>	<b>2003</b>
Μετοχικό κεφάλαιο	294.199	358.995	358.995
Διαφορά από έκδοση μετοχών υπέρ το άρτιο	47.094	96.112	96.112
Διαφορές αναπροσαρμογής-επιχορηγήσεις επενδύσεων	873	440	1.054
Αποθεματικά	16.372	-40.073	-21.621
Αποτελέσματα εις νέο	67.610	83.077	99.507
Μείον Διαφορές ενοποίησης	170.954	265.093	265.093
<b>ΙΔΙΑ ΚΕΦΑΛΑΙΑ ΟΜΙΛΟΥ</b>	<b>255.194</b>	<b>233.459</b>	<b>268.953</b>
Δικαιώματα μειοψηφίας	53.696	9.460	11.012
Σύνολο Ιδίων Κεφαλαίων	308.890	242.919	279.965
<b>ΠΡΟΒΛΕΨΕΙΣ</b>	<b>2.861</b>	<b>2.574</b>	<b>5.678</b>
Μακροπρόθεσμες υποχρεώσεις	14	29	15
Βραχυπρόθεσμες Υποχρεώσεις	34.655	12.691	27.211
<b>ΣΥΝΟΛΟ ΥΠΟΧΡΕΩΣΕΩΝ</b>	<b>34.669</b>	<b>12.721</b>	<b>27.226</b>
Μεταβατικοί Λογαριασμοί	1.702	1.147	1.258
<b>ΣΥΝΟΛΟ ΠΑΘΗΤΙΚΟΥ</b>	<b>348.121</b>	<b>259.361</b>	<b>314.127</b>

Σε σχέση με τις ανωτέρω ενοποιημένες καταστάσεις ισολογισμών επισημαίνονται τα ακόλουθα:

- ☉ Το σύνολο των εξόδων εγκατάστασης ανήλθε σε € 5.588 χιλ έναντι € 8.625 το 2002. Τα ενσώματα πάγια ανέρχονται σε € 75.016 χιλ. στις 31.12.2003 έναντι € 76.440 χιλ. στις 31.12.2002. Ο λογαριασμός «Συμμετοχές σε συνδεδεμένες επιχειρήσεις» διαμορφώθηκε σε € 2.048 χιλ. στις 31.12.2003 και αφορά κυρίως τη συμμετοχή του ΧΑ στο Επικουρικό Κεφάλαιο Εκκαθάρισης Χρηματοπιστηριακών Συναλλαγών.
- ☉ Ο λογαριασμός «Κυκλοφορούν ενεργητικό» διαμορφώθηκε σε € 259.507 χιλ. έναντι € 203.494 χιλ. της προηγούμενης περιόδου, αποτέλεσμα κυρίως της ενίσχυσης των ρευστών διαθεσίμων του Ομίλου. Το μεγαλύτερο μέρος των χρεογράφων βρίσκεται στο χαρτοφυλάκιο της ΕΧΑΕ, του ΧΑ και του ΚΑΑ στο πλαίσιο της επενδυτικής πολιτικής διαχείρισης των διαθεσίμων τους.
- ☉ Τα ίδια κεφάλαια του Ομίλου ανήλθαν σε € 268.953 χιλ. έναντι € 233.459 χιλ. στις 31.12.2002, και η ενίσχυσή τους προέρχεται κυρίως από την κερδοφορία των εταιρειών του ομίλου.
- ☉ Τα δικαιώματα μειοψηφίας ανήλθαν σε € 11.012 χιλ. έναντι € 9.460 χιλ. στις 31.12.2002 και προέρχονται κυρίως από το ΚΑΑ. Σημειώνεται ότι μετά την απόκτηση του ποσοστού του ΚΑΑ κυριότητας μετόχων μειοψηφίας το Φεβρουάριο του 2004, το ποσοστό αυτό θα μειωθεί δραστικά.
- ☉ Τέλος οι βραχυπρόθεσμες υποχρεώσεις του ομίλου ανέρχονται σε € 27.211 χιλ. έναντι € 12.691 χιλ., η δε αύξηση αυτή προέρχεται κυρίως από την αύξηση των φορολογικών υποχρεώσεων των θυγατρικών εταιρειών οι οποίες εμφανίζουν κερδοφορία, σε αντίθεση με την περυσινή περίοδο κατά την οποία είχαν καταγράψει ζημιές ή οριακά κέρδη.

Ακολουθεί πίνακας με τους βασικότερους χρηματοοικονομικούς δείκτες των ενοποιημένων οικονομικών στοιχείων της Εταιρίας:

	2001	2002	2003
<b>ΔΕΙΚΤΕΣ ΕΞΕΛΙΞΗΣ (%)</b>			
Κύκλου εργασιών	-48,9%	-35,3%	22,0%
Αποτελεσμάτων προ φόρων και μετά την αφαίρεση των δικαιωμάτων μειοψηφίας	-70,7%	-179,0%	316,6%
Ενσώματων παγίων (σε αξία κτήσεως)		41,4%	-1,9%
Συνολικών απασχολούμενων κεφαλαίων		-21,3%	16,3%
<b>ΔΕΙΚΤΕΣ ΑΠΟΔΟΤΙΚΟΤΗΤΑΣ (προ φόρων) (%)</b>			
Αποδοτικότητα ιδίων κεφαλαίων	8,3%	-8,3%	15,6%
Αποδοτικότητα απασχολούμενων κεφαλαίων	8,2%	-8,2%	15,3%
<b>ΔΕΙΚΤΕΣ ΔΑΝΕΙΑΚΗΣ ΕΠΙΒΑΡΥΝΣΗΣ</b>			
Ξένα / Ίδια κεφάλαια	0,4	0,1	0,2
<b>ΔΕΙΚΤΕΣ ΡΕΥΣΤΟΤΗΤΑΣ</b>			
Γενική ρευστότητα	8,9	16,0	9,5
Άμεση ρευστότητα	8,9	16,1	9,6

Κατά το 2003 ο όμιλος επανήλθε στην κερδοφορία με αποτέλεσμα τη βελτίωση των σε όλους σχεδόν τους χρηματοοικονομικούς δείκτες (εξέλιξης, αποδοτικότητας, δανειακής επιβάρυνσης και ρευστότητας). Ο κύκλος εργασιών ενισχύθηκε κατά 22% ενώ τα αποτελέσματα προ φόρων και μετά την αφαίρεση των δικαιωμάτων διαμορφώθηκαν σε κέρδη έναντι ζημιών κατά την προηγούμενη χρήση (μεταβολή κατά 316,6%)

Ο δείκτης δανειακής επιβάρυνσης διαμορφώθηκε σε 0,2 έναντι 0,1, ενώ η ρευστότητα του ομίλου παραμένει σε πολύ υψηλά επίπεδα.

#### Οι συμμετοχές

Ο πίνακας που ακολουθεί παρουσιάζει τις συμμετοχές της Εταιρείας στο κεφάλαιο των θυγατρικών της κατά την 31.12.2002, τα εισπραχθέντα μερίσματα κατά τη διάρκεια της δεύτερης διαχειριστικής περιόδου, καθώς επίσης τις απαιτήσεις και τις υποχρεώσεις της Εταιρείας από και προς τις θυγατρικές της αντίστοιχα κατά την 31.12.2002.

ΕΠΩΝΥΜΙΑ	ΕΔΡΑ	ΑΜΕΣΗ ΚΑΛΥΦΘΕΝ	ΕΜΜΕΣΗ	ΣΥΝΟΛΟ	ΑΞΙΑ ΜΕΤΟΧΗΣ	ΕΙΣΠΡ/ΘΕΝΤΑ	ΑΠΑΙΤΗΣΕΙΣ	ΥΠΟΧΡΕΩΣΕΙΣ	
		ΣΥΜΜ/ΧΗ ΚΕΦΑΛΑΙΟ ΜΗΤΡΙΚΗΣ (σε ευρώ) ΣΤΙΣ 31.12.2002	ΣΥΜΜ/ΧΗ ΜΗΤΡΙΚΗΣ	ΣΥΜΜ/ΧΗΣ ΣΤΟ ΚΕΦΑΛΑΙΟ	ΣΤΑ ΒΙΒΛΙΑ ΤΗΣ ΜΗΤΡΙΚΗΣ	ΜΕΡΙΣΜΑΤΑ ΤΗΣ ΜΗΤΡΙΚΗΣ ΑΠΟ ΤΙΣ ΘΥΓΑΤΡΙΚΕΣ ΠΡΟΣ ΤΙΣ ΘΥΓΑΤΡΙΚΕΣ ΣΤΙΣ 31.12.2002	ΤΗΣ ΜΗΤΡΙΚΗΣ ΑΠΟ ΤΙΣ ΘΥΓΑΤΡΙΚΕΣ ΠΡΟΣ ΤΙΣ ΘΥΓΑΤΡΙΚΕΣ ΣΤΙΣ 31.12.2002	ΤΗΣ ΜΗΤΡΙΚΗΣ ΣΤΙΣ 31.12.2002	
ΧΡΗΜΑΤΙΣΤΗΡΙΟ ΑΘΗΝΩΝ Α.Ε.	ΑΘΗΝΑ	98,19%	16.106.490	0,68%	98,87%	36,17	26.607.955,79 <sup>(*)</sup>	11.005,02	-
ΚΕΝΤΡΙΚΟ ΑΠΟΘΕΤΗΡΙΟ ΑΞΙΩΝ Α.Ε.	ΑΘΗΝΑ	32,13%	11.664.900	37,75%	69,88%	4,17	3.888.300,00	-	173,81
ΕΤΑΙΡΕΙΑ ΕΚΚΑΘΑΡΙΣΗΣ ΣΥΝΑΛΛΑΓΩΝ									
ΕΠΙ ΠΑΡΑΓΩΓΩΝ Α.Ε.	ΑΘΗΝΑ	53,58%	12.559.445	44,53%	98,11%	5,69	199.838,82	-	-
Α.Ε. ΑΝΑΠΤΥΞΗΣ ΣΥΣΤΗΜΑΤΩΝ									
& ΥΠΟΣΤΗΡΙΞΗΣ ΚΕΦΑΛΑΙΑΓΟΡΑΣ	ΑΘΗΝΑ	61,58%	831.375	36,75%	98,33%	29,33	146.390,32	-	5.221,50
ΧΡΗΜΑΤΙΣΤΗΡΙΑΚΟ ΚΕΝΤΡΟ									
ΘΕΣΣΑΛΟΝΙΚΗΣ Α.Ε.	ΘΕΣ/ΚΗ	66,02%	1.980.450	33,42%	99,44%	0,00	-	-	-

(\*) Περιλαμβάνεται το μέρισμα της εταιρείας «Χρηματιστήριο Αξιών Αθηνών» ύψους € 26.412.325,75, καθώς και το μέρισμα της εταιρείας «Χρηματιστήριο Παραγώγων Αθηνών» ύψους € 195.630,04

Ο πίνακας που ακολουθεί παρουσιάζει τις συμμετοχές της Εταιρείας στο κεφάλαιο των θυγατρικών της κατά την 31.12.2003, τα εισπραχθέντα μερίσματα κατά τη διάρκεια της δεύτερης διαχειριστικής περιόδου, καθώς επίσης τις απαιτήσεις και τις υποχρεώσεις της Εταιρείας από και προς τις θυγατρικές της αντίστοιχα κατά την 31.12.2003.

ΕΠΩΝΥΜΙΑ	ΕΔΡΑ	ΑΜΕΣΗ ΚΑΛΥΦΘΕΝ	ΕΜΜΕΣΗ	ΣΥΝΟΛΟ	ΑΞΙΑ ΜΕΤΟΧΗΣ	ΕΙΣΠΡ/ΘΕΝΤΑ	ΑΠΑΙΤΗΣΕΙΣ	ΥΠΟΧΡΕΩΣΕΙΣ	
		ΣΥΜΜ/ΧΗ ΚΕΦΑΛΑΙΟ ΜΗΤΡΙΚΗΣ (σε ευρώ) ΣΤΙΣ 31.12.2003	ΣΥΜΜ/ΧΗ ΜΗΤΡΙΚΗΣ	ΣΥΜΜ/ΧΗΣ ΣΤΟ ΚΕΦΑΛΑΙΟ	ΣΤΑ ΒΙΒΛΙΑ ΤΗΣ ΜΗΤΡΙΚΗΣ	ΜΕΡΙΣΜΑΤΑ ΤΗΣ ΜΗΤΡΙΚΗΣ ΑΠΟ ΤΙΣ ΘΥΓΑΤΡΙΚΕΣ ΠΡΟΣ ΤΙΣ ΘΥΓΑΤΡΙΚΕΣ ΣΤΙΣ 31.12.2003	ΤΗΣ ΜΗΤΡΙΚΗΣ ΑΠΟ ΤΙΣ ΘΥΓΑΤΡΙΚΕΣ ΠΡΟΣ ΤΙΣ ΘΥΓΑΤΡΙΚΕΣ ΣΤΙΣ 31.12.2003	ΤΗΣ ΜΗΤΡΙΚΗΣ ΣΤΙΣ 31.12.2003	
ΧΡΗΜΑΤΙΣΤΗΡΙΟ ΑΘΗΝΩΝ Α.Ε.	ΑΘΗΝΑ	98,19%	16.106.490	0,68%	98,87%	47,24	19.637.605,39	19.140,10	7.859,83
ΚΕΝΤΡΙΚΟ ΑΠΟΘΕΤΗΡΙΟ ΑΞΙΩΝ Α.Ε.	ΑΘΗΝΑ	32,13%	11.664.900	37,75%	69,88%	8,20	77.766,00	-	7.811,04
ΕΤΑΙΡΕΙΑ ΕΚΚΑΘΑΡΙΣΗΣ ΣΥΝΑΛΛΑΓΩΝ									
ΕΠΙ ΠΑΡΑΓΩΓΩΝ Α.Ε.	ΑΘΗΝΑ	53,58%	12.559.445	44,53%	98,11%	6,24	364.352,50	-	3.237,69
Α.Ε. ΑΝΑΠΤΥΞΗΣ ΣΥΣΤΗΜΑΤΩΝ									
& ΥΠΟΣΤΗΡΙΞΗΣ ΚΕΦΑΛΑΙΑΓΟΡΑΣ	ΑΘΗΝΑ	61,58%	831.375	36,75%	98,33%	18,22	193.987,50	-	3.289,54
ΧΡΗΜΑΤΙΣΤΗΡΙΑΚΟ ΚΕΝΤΡΟ									
ΘΕΣΣΑΛΟΝΙΚΗΣ Α.Ε.	ΘΕΣ/ΚΗ	66,02%	1.980.450	33,42%	99,44%	58,00	132.030,00	-	-

Τον Φεβρουάριο του 2004 μετά την εξαγορά του 29,68% του ΚΑΑ που ανήκε σε τρίτους, εκτός Ομίλου ΕΧΑΕ, μετόχους, τα ποσοστά συμμετοχής της ΕΧΑΕ στις θυγατρικές της εταιρείες διαμορφώθηκαν ως εξής:

ΕΠΩΝΥΜΙΑ	ΕΔΡΑ	ΑΜΕΣΗ ΚΑΛΥΦΘΕΝ	ΕΜΜΕΣΗ	ΣΥΝΟΛΟ	
		ΣΥΜΜΕΤΟΧΗ ΚΕΦΑΛΑΙΟ ΜΗΤΡΙΚΗΣ (σε ευρώ)	ΣΥΜΜ/ΧΗ ΜΗΤΡΙΚΗΣ	ΣΥΜΜ/ΧΗΣ ΣΤΟ ΚΕΦΑΛΑΙΟ	
ΧΡΗΜΑΤΙΣΤΗΡΙΟ ΑΘΗΝΩΝ Α.Ε.	ΑΘΗΝΑ	98,19%	20.347.866	1,81%	100,00%
ΚΕΝΤΡΙΚΟ ΑΠΟΘΕΤΗΡΙΟ ΑΞΙΩΝ Α.Ε.	ΑΘΗΝΑ	61,82%	2.244.000	38,18%	100,00%
ΕΤΑΙΡΕΙΑ ΕΚΚΑΘΑΡΙΣΗΣ ΣΥΝΑΛΛΑΓΩΝ ΕΠΙ ΠΑΡΑΓΩΓΩΝ Α.Ε.	ΑΘΗΝΑ	53,58%	12.559.445	45,37%	98,95%
Α.Ε. ΑΝΑΠΤΥΞΗΣ ΣΥΣΤΗΜΑΤΩΝ & ΥΠΟΣΤΗΡΙΞΗΣ ΚΕΦΑΛΑΙΑΓΟΡΑΣ	ΑΘΗΝΑ	61,58%	831.375	37,16%	98,75%
ΧΡΗΜΑΤΙΣΤΗΡΙΑΚΟ ΚΕΝΤΡΟ ΘΕΣΣΑΛΟΝΙΚΗΣ Α.Ε.	ΘΕΣ/ΚΗ	66,02%	1.980.450	33,80%	99,82%

### Αναμόρφωση Ιδίων Κεφαλαίων

Στον παρακάτω πίνακα αποτυπώνεται αναλυτικά η αξία κτήσεως των θυγατρικών εταιρειών της ΕΧΑΕ, η αποτίμησή τους στις 31/12/2002, η αποτίμησή τους στις 31/12/2003 και η διαφορά των αποτιμήσεων 31/12/2003 και 31/12/2002. Όπως προαναφέρθηκε, με βάση τη μελέτη εκτίμησης της αξίας των θυγατρικών εταιριών στις 31/12/2003, οι αποτιμήσεις τους βελτιώθηκαν όπως περιγράφεται στον παρακάτω πίνακα και η νέα αξία καταχωρήθηκε στα βιβλία της Εταιρείας.



**ΠΙΝΑΚΑΣ ΑΠΟΤΙΜΗΣΕΩΝ ΣΥΜΜΕΤΟΧΩΝ ΕΧΑΕ (σε ευρώ)**

	%συμμετοχής	Αξία κτήσης	Μετά από προβλέψεις υποτίμησης 31/12/02 (αρ. 42α)	Διαφορά αποτίμησης	Αξία κτήσης μετά τις προβλέψεις της 31/12/2003	Διαφορά αξίας κτήσης με αποτίμηση 31/12/03	Διαφορά αποτιμήσεων	Ίδια κεφάλαια την 31-12-2003
ΧΑΑ	98,19%	283.641.237	194.180.456	89.460.781	253.624.770	30.016.467	59.444.314	108.129.800,58
ΚΑΑ	32,13%	72.302.103	16.228.117	56.073.986	31.872.960	40.429.143	15.644.843	26.721.263,47
ΕΤΕΣΕΠ	53,58%	33.493.195	24.379.993	9.113.202	26.736.420	6.756.775	2.356.427	24.649.395,41
ΑΣΥΚ	61,58%	9.940.081	8.127.031	1.813.050	5.049.560	4.890.521	3.077.471	3.336.998,15
ΧΚΘ	66,02%	4.068.423	0	4.068.423	3.829.160	239.263	3.829.160	4.419.541,78
<b>ΣΥΝΟΛΟ</b>		<b>403.445.039</b>	<b>242.915.598</b>	<b>160.529.442</b>	<b>321.113.054</b>	<b>82.332.168</b>	<b>78.197.274</b>	<b>167.257.000,39</b>

Η Εταιρεία, εφαρμόζοντας τις διατάξεις του άρθρου 42α του Κ.Ν 2190/1920, προκειμένου να αποδώσει στους επενδυτές την ορθή χρηματοοικονομική της θέση, αποτίμησε τις συμμετοχές της με βάση σχετική μελέτη εκτίμησης που διενεργήθηκε από ανεξάρτητο εξωτερικό εκτιμητή. Με βάση τη μελέτη αυτή, αποτιμήθηκαν οι συμμετοχές της την 31.12.2003 και εμφανίσθηκαν στον ισολογισμό και τα αποτελέσματα της χρήσεως που έληξε την ημερομηνία αυτή.

Παρατίθεται απόσπασμα του πιστοποιητικού των τακτικών ορκωτών ελεγκτών σχετικά με τον προαναφερθέντα χειρισμό: «Από τον παραπάνω έλεγχο μας προέκυψε ότι η εταιρεία αποτιμά, κατά πάγια τακτική, την τρέχουσα αξία των συμμετοχών της με βάση μελέτη ανεξάρτητου εκτιμητή. Αν η αποτίμηση γινόταν με βάση τις διατάξεις του Ν. 2190/20, τότε η αξία των συμμετοχών θα εμφανιζόταν μειωμένη κατά 188,2 εκ. ευρώ, εκ των οποίων 71,5 εκ. ευρώ θα βάρυναν την παρούσα χρήση και 116,7 εκ. ευρώ την προηγούμενη χρήση, το σύνολο δε της διαφοράς στην καθαρή θέση.»

Με βάση τα παραπάνω, τα ίδια κεφάλαια της ΕΧΑΕ αναμορφώνονται ως εξής:

**ΑΝΑΜΟΡΦΩΣΕΙΣ**

	ΙΔΙΑ ΚΕΦΑΛΑΙΑ ΕΧΑΕ	ΙΔΙΑ ΚΕΦΑΛΑΙΑ ΟΜΙΛΟΥ ΕΧΑΕ
Αριθμός Μετοχών	71.088.173	71.088.173
Ονομαστική αξία	5,05	5,05
Μετοχικό Κεφάλαιο	358.995.274	358.995.274
Διαφορά από έκδοση μετοχών υπέρ το άρτιο	96.111.968	96.111.968
Διαφορές Αναπροσαρμογής	14.993	1.053.504
Αποθεματικά κεφάλαια	17.998.246	-21.621.046
Διαφορές ενοποίησης		-265.093.463
Υπόλοιπο κερδών εις νέο	16.916.250	99.506.574
Δικαιώματα Μειοψηφίας		11.012.122
Σύνολο Ιδίων Κεφαλαίων	420.207.739	279.964.933
Αναμόρφωση Ιδίων Κεφαλαίων		(Δεν υφίστανται εξωλογιστικές αναμορφώσεις)
Σύνολο Ιδίων Κεφαλαίων ισολογισμού	420.207.739	279.964.933
Αναμορφώσεις	188.174.827 (βλέπε σημείωση ορκωτών ελεγκτών)	
Αναμορφωμένα Ίδια Κεφάλαια	232.032.912	279.964.933
Λογιστική Αξία μετοχής	5,91	3,94

**Κυριότερες συμβάσεις με εταιρείες του Ομίλου και τρίτους****Συμβάσεις με εταιρείες του Ομίλου**

- ☉ Η Εταιρεία έχει συνάψει την από 28.12.2000 σύμβαση με την εταιρεία «Ανάπτυξης Συστημάτων και Υποστήριξης Κεφαλαιαγοράς Ανώνυμος Εταιρεία.» (ΑΣΥΚ), δυνάμει της οποίας η τελευταία ανέλαβε το έργο της ανάπτυξης και της συντήρησης της ιστοσελίδας της Εταιρείας.

- ☉ Επίσης, έχει συνάψει την από 3.6.2002 σύμβαση παραχώρησης εργαζομένου με το Χ.Α. και εργαζόμενο της, βάσει της οποίας έχει παραχωρήσει εργαζόμενο της στο Χ.Α.. Η σύμβαση αυτή έχει ανανεωθεί.
- ☉ Έχει συνάψει την από 26.6.2002 σύμβαση για την παροχή ηλεκτρονικής πληροφόρησης μέσω του AXIALINE με το Κ.Α.Α., που αφορά στην ηλεκτρονική μέσω διαδικτύου διαδικασία παροχής της πληροφόρησης που δικαιούται ως εκδότρια της οποίας οι μετοχές είναι εισηγμένες στο Χ.Α. να λαμβάνει από το Κ.Α.Α. σύμφωνα με τον Κανονισμό Εκκαθάρισης, Συναλλαγών και Λειτουργίας του Σ.Α.Τ., στον προσδιορισμό του τρόπου καταβολής της, βάσει του πιο πάνω Κανονισμού, αμοιβής του Κ.Α.Α., στους όρους χρήσης των κωδικών πρόσβασης που χορηγούνται από το Κ.Α.Α. για τον πιο πάνω λόγο και στους όρους χρήσης του AXIALINE για τη λήψη της πληροφόρησης.
- ☉ Έχει συνάψει το από 22.8.2002 συμφωνητικό με το Χ.Α., με βάση το οποίο το Χ.Α. παρέχει στην Εταιρεία την ανέκκλητη εντολή και πληρεξουσιότητα, όπως αντ' αυτού και για λογαριασμό του παρίσταται στις Γενικές Συνελεύσεις των μετόχων του Κ.Α.Α. και ασκεί τα δικαιώματα ψήφου, που προκύπτουν από τις μετοχές εκδόσεως Κ.Α.Α., τις οποίες το Χ.Α. έχει στην κυριότητά του.
- ☉ Επίσης, έχει συνάψει τις από 14.11.2003 τέσσερις συμβάσεις και την από 28.11.2003 σύμβαση παραχώρησης εργαζομένων με την ΕΤΕΣΕΠ και εργαζομένου της και με το ΚΑΑ και εργαζόμενο του, βάσει των οποίων της έχουν παραχωρηθεί εργαζόμενοι της ΕΤΕΣΕΠ και του ΚΑΑ.
- ☉ Έχει συνάψει τις από 8.9.2003 και 1.12.2003 συμβάσεις μίσθωσης χώρων γραφείων με το Χ.Α. στο ακίνητο που βρίσκεται επί της οδού Πεσμαζόγλου 1 (στον τέταρτο και πέμπτο όροφο αυτού), συνολικής επιφάνειας 293,72 τ.μ.. Η από 17.5.2000 μίσθωση χώρων γραφείων που είχε συνάψει με την εταιρεία «SINGAPORE AIRLINES LIMITED» λύθηκε συναινετικά τον Σεπτέμβριο 2003 και η Εταιρεία μετέφερε τα γραφεία της, ως ανωτέρω, σε χώρους που κείνται στον τέταρτο και πέμπτο όροφο του ακινήτου επί της οδού Πεσμαζόγλου 1.

## Κυριότερες συμβάσεις με τρίτους

### **Σύμβαση παροχής υπηρεσιών τεχνικού συμβούλου**

Η Εταιρεία έχει συνάψει με ομάδα εταιρειών, στις οποίες περιλαμβάνονται οι εταιρείες ΚΙΩΝ Α.Τ.Ε., ERNST & YOUNG AE, AA ASSOCIATES Στ. Αγιοστρατίτης, Α. ΠΑΝΤΑΖΗΣ & ΣΥΝΕΡΓΑΤΕΣ Α.Ε., ΑΜΤΕ Α.Ε. Τεχνικών Μελετών, ΔΑΝΟΣ & ΣΥΝΕΡΓΑΤΕΣ Α.Ε., την από 28.5.2001 σύμβαση παροχής υπηρεσιών τεχνικού συμβούλου για την έρευνα, μελέτη και κατασκευή του κτιρίου που θα στεγάσει τις υπηρεσίες των εταιρειών του ομίλου.

Η σύμβαση αυτή τροποποιήθηκε με την από 24.1.2003 τροποποιητική σύμβαση.

### **Σύμβαση έργου**

Η Εταιρεία έχει συνάψει με τις εταιρείες ΚΑΝΤΩΡ και PLANET (Σύμβουλος) την από 29.11.2002 σύμβαση έργου, βάσει της οποίας η Εταιρεία ανέθεσε στο Σύμβουλο να εκτελέσει το έργο «λειτουργικός ανασχεδιασμός του Ομίλου ΕΧΑΕ», σύμφωνα με τα περιγραφόμενα στα σχετικά παραρτήματα της σύμβασης. Το ανατεθέν στο Σύμβουλο περιγραφόμενο στην εν λόγω σύμβαση έργο έχει ολοκληρωθεί.

Επίσης, η Εταιρεία συνήψε με τις ως άνω εταιρείες τις από 3.7.2003 και από 4.3.2004 συμβάσεις έργου βάσει των οποίων ανατέθηκε στο Σύμβουλο το έργο της υποστήριξης υλοποίησης του λειτουργικού ανασχεδιασμού του ομίλου ΕΧΑΕ. Η πρώτη εκ των ανωτέρω (από 3.7.2003) σύμβαση έχει λήξει, ενώ η τελευταία τελεί εν ισχύ.

### **Σύμβαση έργου**

Η Εταιρεία συνήψε την από 7.4.2003 σύμβαση με την εταιρεία «ΑΚΤΩΡ ΑΤΕ» για τον καθαρισμό και την περίφραξη του ακινήτου κυριότητάς της επί της Λ. Αθηνών 108-110, έργο το οποίο έχει ολοκληρωθεί.

### **Σύμβαση παροχής υπηρεσιών**

Η Εταιρεία έχει συνάψει με την εταιρεία PriceWaterhouseCoopers τις από 9.5.2003 και 7.1.2004 συμβάσεις παροχής υπηρεσιών σχετικά με την εκτίμηση της αξίας του συνολικού μετοχικού κεφαλαίου της Εταιρείας και των θυγατρικών της.

### **Προσύμφωνο και Σύμβαση Αναδοχής**

Η Εταιρεία είχε συνάψει ως εκ τρίτου συμβαλλόμενη το από 7.8.2003 προσύμφωνο και την από 9.9.2003 σύμβαση αναδοχής, σχετικά με τη διάθεση υφιστάμενων μετοχών της, κυριότητας του Ελληνικού Δημοσίου και της «Δημόσιας Επιχείρησης Κινητών Αξιών Α.Ε.».

## Πληροφορίες για τη μετοχή

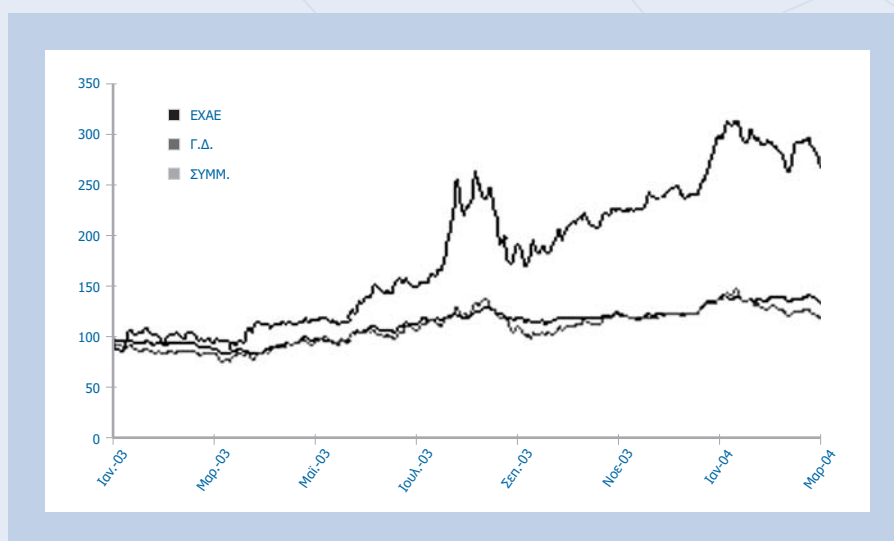
### Χρηματιστηριακά στοιχεία μετοχής

Οι μετοχές της Εταιρείας εισήχθησαν προς διαπραγμάτευση στην κύρια αγορά του Χρηματιστηρίου Αθηνών στις 21.8.2000. Κατά τη διάρκεια του έτους 2003 η τιμή της μετοχής ενισχύθηκε σημαντικά, παρουσιάζοντας μεγαλύτερη απόδοση από εκείνη του γενικού δείκτη τιμών του ΧΑ. Στην πορεία της μετοχής αποτυπώνεται τόσο η ουσιαστική βελτίωση των μεγεθών της ΕΧΑΕ και η επαναφορά της στην κερδοφορία, όσο και οι προοπτικές που ανοίγονται μετά την πλήρη ιδιωτικοποίησή της. Περαιτέρω, η αποχώρηση του Ελληνικού Δημοσίου αύξησε τη διασπορά στη μετοχή της με συνέπειες θετικές στην εμπορευσιμότητά της.

Ο πίνακας που ακολουθεί παρουσιάζει την τιμή κλεισίματος της μετοχής της Εταιρείας της τελευταίας συνεδρίασης κάθε μήνα, την μηνιαία αξία των συναλλαγών επί των μετοχών της Εταιρείας, τον μηνιαίο όγκο σε τεμάχια και την αντίστοιχη τιμή του γενικού δείκτη και του δείκτη του κλάδου συμμετοχών:

Ημερομηνία	Τιμή Κλεισίματος σε €	Αξία μηνιαίου όγκου συναλλαγών σε €	Μηνιαίος όγκος συναλλαγών	Γενικός Δείκτης Τιμών Μετοχών ΧΑ	Δείκτης Τιμών Κλάδου Συμμετοχών ΧΑ
31/01/2003	2,65	4.609.455,36	1.715.245	1.683,59	943,72
28/02/2003	2,62	3.598.841,32	1.336.367	1.614,06	911,85
31/03/2003	2,80	4.451.086,00	1.663.530	1.467,30	840,00
30/04/2003	2,98	5.926.138,48	1.984.033	1.691,52	1.040,40
31/05/2003	3,04	4.392.322,42	1.422.242	1.707,54	1.040,97
30/06/2003	3,80	20.056.990,10	5.427.500	1.892,04	1.106,11
31/07/2003	5,24	17.096.456,32	3.973.622	2.158,64	1.310,07
31/08/2003	5,76	60.725.476,68	9.570.539	2.210,57	1.339,54
30/09/2003	4,86	121.990.778,44	27.582.045	2.019,56	1.130,82
31/10/2003	5,72	41.385.679,92	7.500.879	2.121,06	1.238,59
30/11/2003	6,32	33.406.047,76	5.528.234	2.170,05	1.298,68
31/12/2003	6,54	38.899.314,72	6.062.482	2.263,58	1.398,02
31/01/2004	8,00	98.065.329,62	12.674.561	2.432,58	1.490,82
28/02/2004	7,52	67.462.094,40	8.907.072	2.451,50	1.374,38

Στο παρακάτω διάγραμμα αποτυπώνεται η (προσαρμοσμένη) πορεία της τιμής της ΕΧΑΕ, του γενικού δείκτη του Χ.Α. και του κλαδικού δείκτη των συμμετοχών, για το διάστημα από 1.1.2003 έως 28.2.2004:



## Αποτελέσματα ανά μετοχή

Τα αποτελέσματα της Εταιρείας ανά μετοχή παρουσιάζονται στον παρακάτω πίνακα:

Χρήση	Αποτελέσματα προ φόρων (σε χιλ. ευρώ)	Αποτελέσματα μετά από φόρους (σε χιλ. ευρώ)	Σταθμισμένος Αριθμός Μετοχών <sup>(1)</sup>	Αποτέλεσμα προ φόρων ανά μετοχή (σε ευρώ)	Αποτέλεσμα μετά από φόρους και διαφορές φορολογικού ελέγχου ανά μετοχή (σε ευρώ)
2001 <sup>(2)</sup>	49.045	47.954	51.829.026	0,95	0,93
2002	-131.517	-131.800	65.175.741	-2,02	-2,02
2003	99.829	100.111	65.838.173	1,52	1,52

1. Υπολογισμός σύμφωνα με το λογιστικό πρότυπο 33

2. Αφορά την περίοδο 29.3.2000-31.12.2001

Τα ενοποιημένα αποτελέσματα της Εταιρείας ανά μετοχή παρουσιάζονται στον παρακάτω πίνακα:

Χρήση	Ενοποιημένα αποτελέσματα προ φόρων και δικαιωμάτων μειοψηφίας (σε χιλ. ευρώ)	Ενοποιημένα αποτελέσματα προ φόρων και μετά την αφαίρεση των δικαιωμάτων μειοψηφίας (σε χιλ. ευρώ)	Σταθμισμένος Αριθμός Μετοχών <sup>(1)</sup>	Ενοποιημένα αποτελέσματα προ φόρων και δικαιωμάτων μειοψηφίας ανά μετοχή (σε ευρώ)	Ενοπ/να αποτελέσματα προ φόρων και μετά την αφαίρεση των δικαιωμάτων μειοψ. ανά μετοχή (σε ευρώ)
2001 <sup>(2)</sup>	28.801	25.579	51.829.026	0,56	0,49
2002	-20.117	-20.217	65.175.741	-0,31	-0,31
2003	46.812	43.789	65.838.173	0,71	0,67

1. Υπολογισμός σύμφωνα με το λογιστικό πρότυπο 33

2. Αφορά την περίοδο 29.3.2000-31.12.2001.

Όσον αφορά στο μέρισμα, κατά την πρώτη εταιρική χρήση, από 29.3.2000 έως 31.12.2001 η Εταιρεία προέβη σε διανομή προσωρινού μερίσματος € 0,19 ανά μετοχή ενώ για την ίδια χρήση κατέβαλε και υπόλοιπο μερίσματος € 0,18 ανά μετοχή.

## ΟΜΙΛΟΣ ΕΧΑΕ

### Γενικά

#### Οι Αγορές

Οι εταιρείες του ομίλου αντλούν τα έσοδά τους από την εισαγωγή εταιρειών, τη διαπραγμάτευση μετοχών, καθώς και από την εκκαθάριση και διακανονισμό των συναλλαγών επί αξιών και παραγώγων. Επομένως, η δραστηριότητα του ομίλου ΕΧΑΕ προέρχεται κυρίως από τη λειτουργία των χρηματιστηριακών αγορών αξιών και παραγώγων χρηματοοικονομικών προϊόντων.

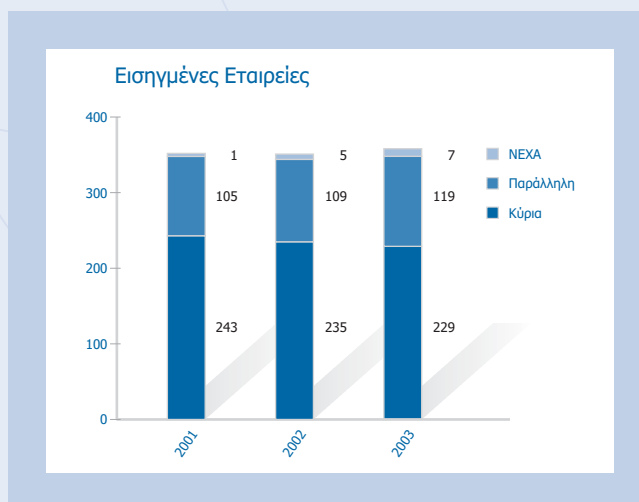
Κατά το έτος 2003 σημειώθηκε μία σημαντική ανάκαμψη τόσο στις διεθνείς, όσο και στην ελληνική αγορά, με συνέπειες θετικές για τα μεγέθη του Ομίλου.

Στη συνέχεια παρατίθενται ορισμένα ιστορικά στοιχεία των αγορών αξιών και παραγώγων, τις οποίες λειτουργεί ο όμιλος ΕΧΑΕ:

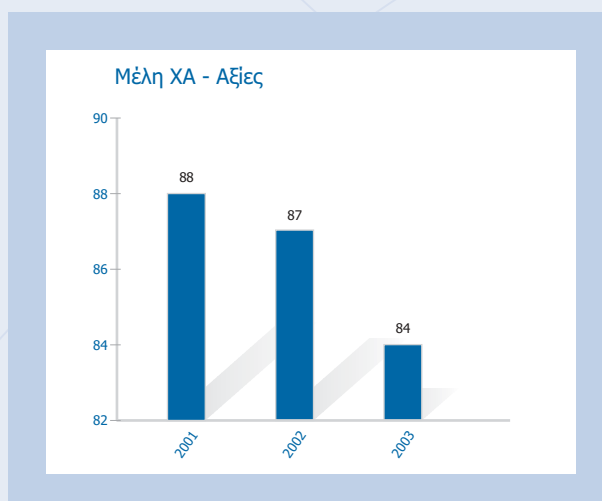
#### Αγορά Αξιών

Η αξία των συναλλαγών επί μετοχών ενισχύθηκε κατά 41% το 2003 σε σχέση με το προηγούμενο έτος, ενώ η συνολική κεφαλαιοποίηση των εισηγμένων εταιρειών αυξήθηκε κατά 29%.

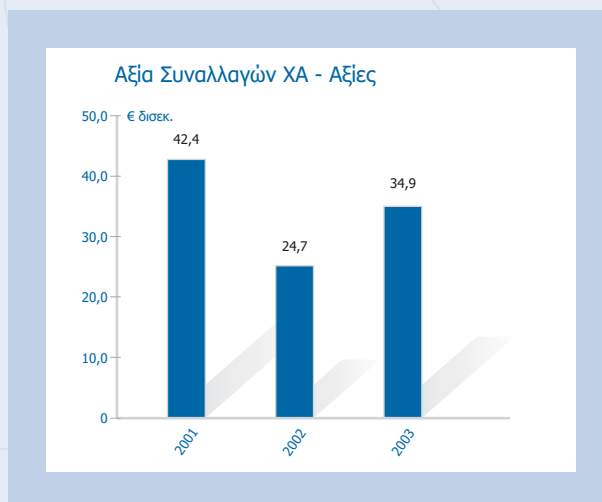
Στο διάγραμμα αποτυπώνεται η εξέλιξη του αριθμού των εισηγμένων στο Χρηματιστήριο Αθηνών εταιρειών:



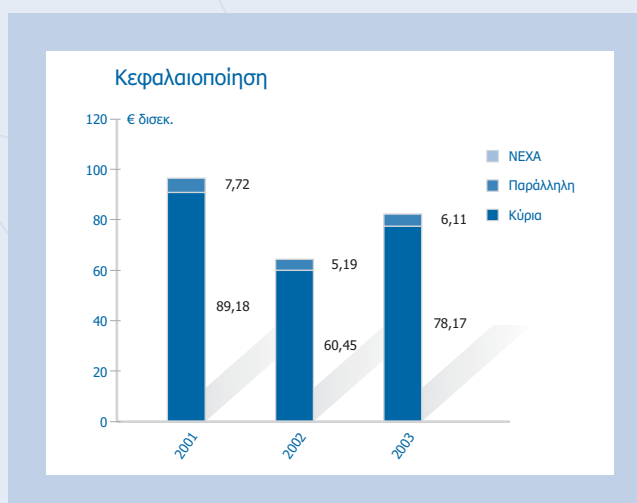
Στο παρακάτω διάγραμμα αποτυπώνεται η διαχρονική εξέλιξη των μελών της αγοράς αξιών του Χ.Α.:



Στο διάγραμμα παρουσιάζεται η συνολική αξία των συναλλαγών επί μετοχών στο Χ.Α. για τα έτη 2001-2003:



Στο επόμενο διάγραμμα εμφανίζεται η συνολική κεφαλαιοποίηση των εισηγμένων εταιριών στην κύρια αγορά, στην παράλληλη αγορά και στη ΝΕΧΑ:



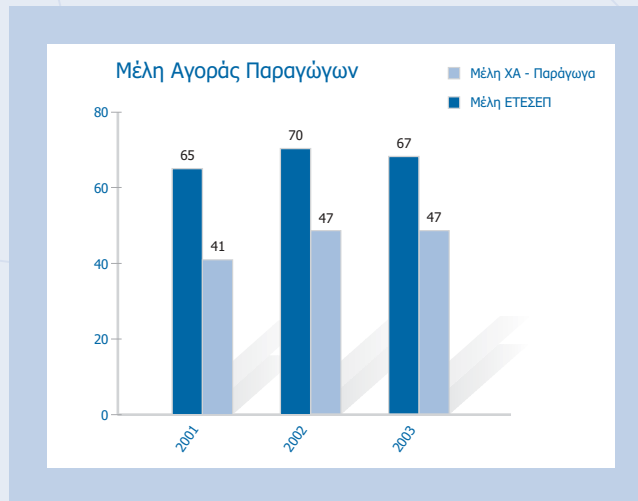
Στο παρακάτω διάγραμμα παρουσιάζεται η αξία των αντληθέντων κεφαλαίων από τις ήδη εισηγμένες εταιρείες καθώς και από τις νέες εισαγωγές εταιριών στο Χ.Α.:



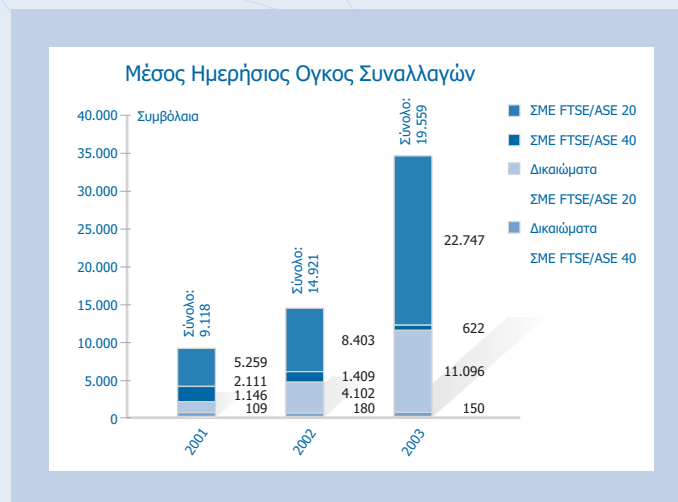
### Αγορά παραγώγων

Αντίστοιχη με την αγορά αξιών ήταν η εικόνα της αγοράς παραγώγων το 2003 με το μέσο ημερήσιο αριθμό συμβολαίων να αυξάνεται κατά 31% σε σχέση με το 2002.

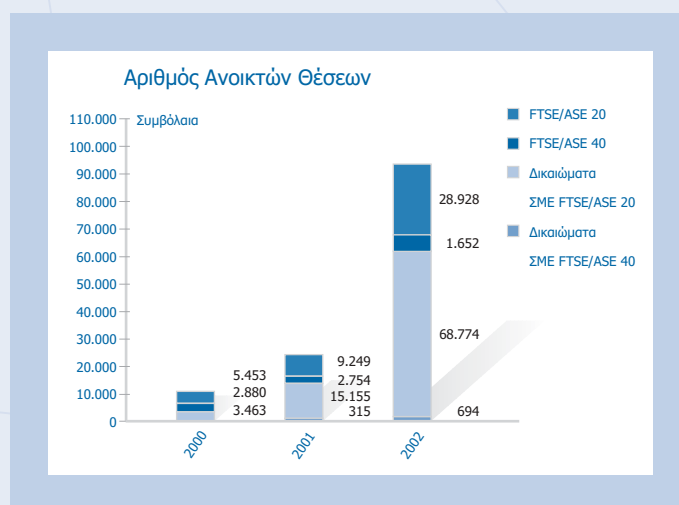
Στο διάγραμμα αποτυπώνεται ο αριθμός των μελών της αγοράς παραγώγων του Χρηματιστηρίου Αθηνών (Χ.Α.) καθώς και της Εταιρίας Εκκαθάρισης Συναλλαγών Επί Παραγώγων (ΕΤ.Ε.Σ.Ε.Π.) κατά την περίοδο 2001-2003:



Στο παρακάτω διάγραμμα παρουσιάζεται ο μέσος ημερήσιος όγκος συναλλαγών των βασικότερων προϊόντων της αγοράς παραγώγων για τη περίοδο 2001-2003:



Τέλος, το επόμενο διάγραμμα εμφανίζει την εξέλιξη του αριθμού ανοικτών θέσεων των προϊόντων της αγοράς παραγώγων για τη περίοδο 2001-2003:

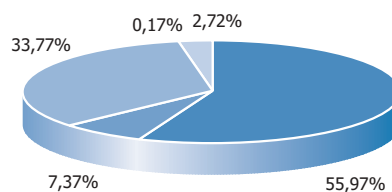


### Ανάλυση κύκλου εργασιών

Ο ενοποιημένος κύκλος εργασιών για τις χρήσεις 2002 και 2003 αναλύεται κατά εταιρεία ως εξής:

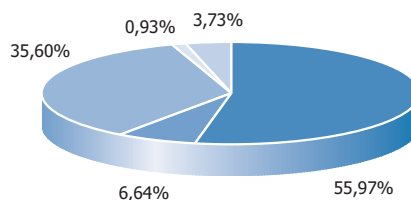
#### Ανάλυση ενοποιημένου κύκλου εργασιών 2002

ΧΑ	55,97%	28.555 χιλ. €
ΕΤΕΣΕΠ	7,37%	3.758 χιλ. €
ΚΑΑ	33,77%	17.225 χιλ. €
ΧΚΘ	0,17%	87 χιλ. €
ΑΣΥΚ	2,72%	1.389 χιλ. €
<b>Σύνολο</b>		<b>51.014 χιλ. €</b>



#### Ανάλυση ενοποιημένου κύκλου εργασιών 2003

ΧΑ	53,09%	33.045 χιλ. €
ΕΤΕΣΕΠ	6,64%	4.135 χιλ. €
ΚΑΑ	35,60%	22.159 χιλ. €
ΧΚΘ	0,93%	578 χιλ. €
ΑΣΥΚ	3,73%	2.321 χιλ. €
<b>Σύνολο</b>		<b>62.238 χιλ. €</b>



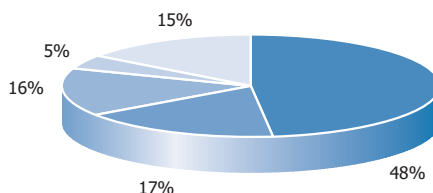
Από τα παραπάνω διαγράμματα προκύπτει ότι το μεγαλύτερο μέρος του κύκλου εργασιών, του ομίλου, σε ποσοστό που πλησιάζει το 90%, προέρχεται από τις εταιρείες Χ.Α. και Κ.Α.Α.



Τα παρακάτω γραφήματα απεικονίζουν την προέλευση των εσόδων του ομίλου για τις χρήσεις 2002 και 2003:

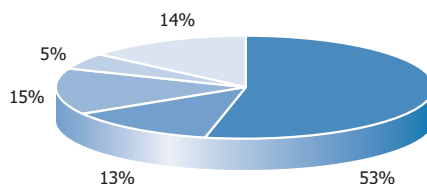
#### Πηγές εσόδων ομίλου (χρήση 2002)

Εσοδα από αξία συναλλαγών	48%
Εσοδα από κεφαλαιοποίηση	17%
Εσοδα από παράγωγα	16%
Εσοδα από vendors	4%
Λοιπά έσοδα	15%



#### Πηγές εσόδων ομίλου (χρήση 2003)

Εσοδα από αξία συναλλαγών	53%
Εσοδα από κεφαλαιοποίηση	13%
Εσοδα από παράγωγα	15%
Εσοδα από vendors	5%
Λοιπά έσοδα	14%



#### Επενδύσεις Ομίλου

Οι επενδύσεις του ομίλου αφορούν στην πλειοψηφία τους την ανάπτυξη και τον εκσυγχρονισμό της πληροφοριακής και δικτυακής/τηλεπικοινωνιακής υποδομής των εταιριών «Χρηματιστήριο Αθηνών Α.Ε.» και «Κεντρικό Αποθετήριο Αξιών Α.Ε.». Ειδικότερα αφορούν στην αγορά Η/Υ, λοιπού πληροφοριακού εξοπλισμού και λογισμικών προγραμμάτων στα πλαίσια της εγκατάστασης και λειτουργίας των συστημάτων Α.Σ.Η.Σ., Ο.Α.Σ.Η.Σ. και Σ.Α.Τ.

Παράλληλα, σημαντική υπήρξε η επένδυση στην οποία προέβη η μητρική εταιρεία ΕΧΑΕ ύψους € 17,4 εκατ. (πλέον εξόδων μεταβίβασης, μεταγραφής συμβολαίων και φόρου μεταβίβασης) κατά το έτος 2002 για την αγορά οικοπέδου επί του οποίου θα ανεγερθεί το κτίριο γραφείων, στο οποίο θα στεγασθούν οι εταιρείες του ομίλου.

Όσον αφορά στα επόμενα χρόνια, το μεγαλύτερο μέρος των επενδύσεων θα διατεθεί για την ενίσχυση της τεχνολογικής υποδομής των εταιριών του ομίλου.

Συγχρόνως κατά τα επόμενα έτη η ΕΧΑΕ προγραμματίζει την ανέγερση του κτιρίου στο οποίο θα στεγασθούν οι εταιρείες του ομίλου που εδρεύουν στην Αθήνα, όπως αναλυτικά εκτίθεται στο κεφάλαιο που ακολουθεί «περί της χρήσης αντληθέντων κεφαλαίων από την αύξηση του μετοχικού κεφαλαίου της Εταιρείας με μετρητά».

Αναλυτικότερα, οι επενδύσεις του ομίλου για την περίοδο 2001-2003 έχουν ως εξής:

Επενδύσεις <sup>1,2,3</sup> (χιλιάδες €)	2001 <sup>4</sup>	2002 <sup>5</sup>	2003	Σύνολο 2001-2003
<b>A. Έξοδα Εγκατάστασης</b>				
Έξοδα Ίδρυσης & Πρώτης Εγκατάστασης	2.640,90	0,01	0,00	2.640,91
Λοιπά Έξοδα Εγκατάστασης	8.962,60	4.174,40	1.637,96	14.774,96
Σύνολο Εξόδων Εγκατάστασης	11.603,50	4.174,41	1.637,96	17.415,87
<b>B. Ασώματες Ακίνητοποιήσεις</b>				
Έξοδα Έρευνας και Ανάπτυξης	2.614,00	1.696,00	1.370,00	5.680,00
<b>Γ. Ενσώματες Ακίνητοποιήσεις</b>				
Γήπεδα - Οικόπεδα <sup>6</sup>	0,00	20.503,00	0,00	20.503,00
Κτιριακές Εγκαταστάσεις <sup>7</sup>	1.094,60	1.531,00	4.805,87	7.431,47
Μηχανήματα Τεχν. Εξοπλισμός	75,80	0,70	0,50	77,00
Μεταφορικά Μέσα	42,04	16,10	0,00	58,14
Έπιπλα & Λοιπός Εξοπλισμός	7.706,60	1.139,90	742,91	9.589,41
Ακίνητοποιήσεις υπό εκτέλεση		4.333,93	1.023,23	5.357,16
Σύνολο Ενσώματων Ακίνητοποιήσεων	8.919,04	27.524,63	6.572,51	43.016,18
<b>Δ. Συμμετοχές</b>	<b>0,00</b>	<b>0,00</b>	<b>0,00</b>	<b>0,00</b>
<b>Σύνολο(A+B+Γ+Δ)</b>	<b>23.136,54</b>	<b>33.395,04</b>	<b>9.580,47</b>	<b>66.112,05</b>

1. Πιθανές διαφοροποιήσεις στις αθροίσεις των στοιχείων του πίνακα οφείλονται σε στρογγυλοποιήσεις.

2. Για τον υπολογισμό των επενδύσεων του ομίλου δεν έχουν ληφθεί υπόψη οι διεταιρικές συναλλαγές παγίων, ασώματων ακίνητοποιήσεων και εξόδων εγκατάστασης μεταξύ των εταιρειών του ομίλου.

3. Τα ανωτέρω ποσά αφορούν στις πραγματοποιηθείσες επενδύσεις κάθε χρήσεως και όχι στην μεταβολή των αντίστοιχων κονδυλίων των δημοσιευμένων οικονομικών καταστάσεων

4. Στις επενδύσεις του ομίλου κατά τη χρήση 2001 συμπεριλαμβάνονται οι επενδύσεις που πραγματοποίησε η μητρική εταιρεία «Ελληνικά Χρηματιστήρια Α.Ε.» κατά την πρώτη υπερδωδεκάμηνη χρήση της που έληξε στις 31.12.2001 (περίοδος 29.3.2000 έως 31.12.2001).

5. Στις επενδύσεις του ομίλου κατά τη χρήση 2002 περιλαμβάνονται οι επενδύσεις που πραγματοποίησε η ενιαία εταιρεία Χρηματιστήριο Αθηνών Α.Ε. η οποία προέκυψε από τη συγχώνευση των ανωνύμων εταιρειών Χρηματιστήριο Αξιών Α.Ε. και Χρηματιστήριο Παραγώγων Α.Ε.

6. Οι επενδύσεις σε γήπεδα και οικόπεδα κατά το 2002 αφορούν κατά κύριο λόγο στην απόκτηση του οικοπέδου από τη μητρική εταιρεία ΕΧΑΕ.

7. Οι επενδύσεις σε κτιριακές εγκαταστάσεις κατά το 2003 αφορούν κατά κύριο λόγο στην ολοκλήρωση της ανακατασκευής του κτιρίου της Πλατείας Μαυροκορδάτου, ιδιοκτησίας της θυγατρικής εταιρείας «Κεντρικό Αποθετήριο Αξιών Α.Ε.». Στο κτίριο αυτό μεταφέρθηκαν οι υπηρεσίες του Κ.Α.Α. από τον Αύγουστο του 2003, περιορίζοντας έτσι τον κατακερματισμό τους και επιτυγχάνοντας οικονομίες κλίμακος.

### Χρήση αντληθέντων κεφαλαίων από την αύξηση του μ.κ. της Εταιρείας με μετρητά

Τα κεφάλαια τα οποία αντλήθηκαν από την αύξηση του μετοχικού κεφαλαίου κατά την εισαγωγή της Εταιρείας στην Κύρια Αγορά του χρηματιστηρίου, μετά την αφαίρεση των δαπανών έκδοσης, ανέρχονται σε € 36.732.874,72. Τα κεφάλαια αυτά, όπως αναφερόταν στο ενημερωτικό δελτίο της Εταιρείας τον Ιούλιο του 2000, θα χρησιμοποιηθούν για την ανέγερση του κτιριακού συγκροτήματος, που θα στεγάσει τις υπηρεσίες των εταιρειών του ομίλου της ΕΧΑΕ.

Πρόκειται για την αγορά οικοπέδου και την ανέγερση κτιριακού συγκροτήματος το οποίο θα στεγάσει το σύνολο των δραστηριοτήτων των εταιρειών στις οποίες συμμετέχει η ΕΧΑΕ (ΧΑ, ΚΑΑ, ΕΤΕΣΕΠ, ΑΣΥΚ) που εδρεύουν στην Αθήνα.

Οι υπηρεσίες των εταιρειών του ομίλου στεγάζονται σήμερα σε διάφορους κτιριακούς χώρους. Η ανέγερση σύγχρονων κτιριακών εγκαταστάσεων αναμένεται ότι θα καλύψει βασικές ανάγκες της Εταιρείας και των εταιρειών συμμετοχής της καθώς και ότι θα εξυπηρετήσει και βασικούς αναπτυξιακούς της προσανατολισμούς, ως ακολούθως:

- ☉ Διαμόρφωση σύγχρονων και τεχνολογικά προηγμένων εγκαταστάσεων οι οποίες θα στεγάσουν το σύνολο της Υπολογιστικής και Δικτυακής/Τηλεπικοινωνιακής υποδομής των θυγατρικών εταιρειών.
- ☉ Εξάλειψη της παρατηρούμενης σήμερα πολυδιάσπασης των υπηρεσιών των θυγατρικών εταιρειών (σήμερα χρησιμοποιούνται διαφορετικοί χώροι).
- ☉ Δημιουργία συνεργιών και μείωση των λειτουργικών εξόδων, τόσο άμεσα (κόστος των ενοικίων τα οποία καταβάλλουν οι εταιρείες του ομίλου), όσο και έμμεσα (πολυδιάσπαση υπηρεσιών).
- ☉ Αύξηση της ασφάλειας σε όλα τα επίπεδα (φυσική, δεδομένων, κλπ).

Ο αρχικός προϋπολογισμός του έργου είναι περίπου € 59 εκατ. (συμπεριλαμβανομένης της αγοράς οικοπέδου). Σύμφωνα με το αρχικά εγκεκριμένο πρόγραμμα διάθεσης των αντληθέντων κεφαλαίων ο επιμερισμός ανά έτος χρήσης των κεφαλαίων είχε ως ακολούθως:

Έτος	2001	2002	2003	2004
Ποσά σε εκατομμύρια €	18	19	12	9

Για την υλοποίηση του έργου, η ΕΧΑΕ, η οποία δε διαθέτει τεχνική υπηρεσία, προσέλαβε μέσω ανοιχτού διαγωνισμού Τεχνικό Σύμβουλο. Ο Τεχνικός Σύμβουλος παρέχει στην Εταιρεία σύνθετες υπηρεσίες υποστήριξης με στόχο να εξασφαλιστούν όλες οι προϋποθέσεις για την ασφαλή και έγκαιρη υλοποίηση του έργου, συμπεριλαμβανομένης και της εξεύρεσης κατάλληλου οικοπέδου.

Για το σκοπό αυτό, ο Τεχνικός Σύμβουλος αναζήτησε οικόπεδο το οποίο να διαθέτει ορισμένα βασικά χαρακτηριστικά, έτσι όπως είχαν προσδιοριστεί από την καταγραφή των αναγκών της ΕΧΑΕ. Σύμφωνα με τον αρχικό προγραμματισμό του έργου, εντός του έτους 2001 θα έπρεπε να είχε επιτευχθεί η αγορά του οικοπέδου.

Μετά από συνεχή προσπάθεια αναζήτησης οικοπέδου ικανού να στεγάσει τις υπηρεσίες του ομίλου, η Εταιρεία στις 17.05.2002 και μετά από απόφαση του Διοικητικού Συμβουλίου, πραγματοποίησε την αγορά εκτάσεως επί της Λεωφόρου Αθηνών 108-110. Η έκταση έχει επιφάνεια 7.900,97 τετραγωνικά μέτρα και αγοράστηκε έναντι του συνολικού τιμήματος των €17.399.997,00. Για την αγορά αυτή καταβλήθηκε, για έξοδα μεταβίβασης, μεταγραφής και φόρο μεταβίβασης, ποσό συνολικού ύψους € 2.277.531,48.

Κατά τη διάρκεια του 2002, βάσει του εγκεκριμένου προγράμματος διάθεσης των αντληθέντων κεφαλαίων, θα έπρεπε να είχε διατεθεί το ποσό των € 19 εκατ. Δεδομένων όμως των αρνητικών εξελίξεων στην ελληνική κεφαλαιαγορά, η διοίκηση της ΕΧΑΕ μέσα στο 2002 προχώρησε στην εκπόνηση μελέτης για το λειτουργικό ανασχεδιασμό του ομίλου με στόχο τη μεγιστοποίηση των συνεργιών μεταξύ των εταιρειών και την καλύτερη αξιοποίηση του ανθρωπίνου δυναμικού.

Η χρονική επιμήκυνση στην εξεύρεση του κατάλληλου οικοπέδου και οι περιορισμένες ανάγκες σε κτίριο που προέκυψαν από τη μελέτη του λειτουργικού ανασχεδιασμού, οδήγησαν τη Διοίκηση της ΕΧΑΕ στην απόφαση διερεύνησης εναλλακτικών τρόπων αξιοποίησης του οικοπέδου. Εν προκειμένω, η διερεύνηση της προσφορότερης λύσης κατευθύνεται προς την ανάθεση κατασκευής του τμήματος του κτιρίου που θα καλύπτει τις ανάγκες του Ομίλου με εργολαβικό αντάλλαγμα την παραχώρηση του υπολοίπου τμήματος του οικοπέδου, εξ' αδιαιρέτου.

Ο συνδυασμός των παραπάνω συντέινει στην ύπαρξη χρονικών και ποσοτικών διαφοροποιήσεων ως προς τον πιο πάνω αναφερόμενο πίνακα χρήσης αντληθέντων κεφαλαίων. Για τους λόγους αυτούς προτάθηκε και εγκρίθηκε από τη 2η Τακτική Γενική Συνέλευση των μετόχων της ΕΧΑΕ στις 26.06.2003 ο ακόλουθος πίνακας διάθεσης αντληθέντων κεφαλαίων:

Έτος	2001-2002 <sup>(1)</sup>	2003 <sup>(2)</sup>	2004 <sup>(3)</sup>	2005 <sup>(4)</sup>	2006 <sup>(5)</sup>	2002-2006
Ποσά σε εκατομμύρια ευρώ.	20,4	2,6	7	8,4	0,5	38,9

(1) αγορά οικοπέδου, προπαρασκευαστικές μελέτες, αμοιβή Τεχνικού Συμβούλου

(2) οργάνωση διαδικασίας πρόσκλησης εκδήλωσης ενδιαφέροντος από κατασκευαστές-επενδυτές, μελέτη εκσκαφών-αντιστηρίξεων, έναρξη εργασιών εκσκαφών-αντιστηρίξεων, καθαρισμός και περίφραξη οικοπέδου, αμοιβή Τεχνικού Συμβούλου

(3) έναρξη κύριας εργολαβικής σύμβασης

(4) (5) συνέχιση εργασιών, ολοκλήρωση έργου

Κατά τη διάρκεια του 2003 ολοκληρώθηκαν οι προπαρασκευαστικές μελέτες (τοπογραφική, εδαφοδυναμική-σεισμολογική, προκαταρκτική) ενώ η Εταιρεία προέβη σε εργασίες καθαρισμού και περίφραξης του οικοπέδου.

Επίσης υποβλήθηκε στην ΕΧΑΕ πλήρης προμελέτη του κτιρίου, σύμφωνα με τα οριζόμενα από το Π.Δ. 696/74. Η υποβληθείσα προμελέτη διαμόρφωσε ένα ασφαλές, ως προς τα συμφέροντα της ΕΧΑΕ, πλαίσιο διεξαγωγής διαγωνιστικής διαδικασίας για την

ανέγερση ιδιόκτητου κτιρίου. Στη συνέχεια η Εταιρεία προέβη σε διενέργεια ανοικτού διαγωνισμού για την κατασκευή του κτιρίου γραφείων με τη δημοσίευση σχετικής προκήρυξης στον τύπο.

Παρακάτω παρατίθεται η έκθεση διάθεσης των αντληθέντων κεφαλαίων της αύξησης μετοχικού κεφαλαίου με δημόσια έγγραφη μέχρι την 31η Δεκεμβρίου 2003, όπως πιστοποιήθηκε από τους ορκωτούς ελεγκτές λογιστές της Εταιρείας:

### **ΕΚΘΕΣΗ ΔΙΑΘΕΣΗΣ ΑΝΤΛΗΘΕΝΤΩΝ ΚΕΦΑΛΑΙΩΝ ΑΠΟ ΤΗΝ ΑΥΞΗΣΗ ΤΟΥ ΜΕΤΟΧΙΚΟΥ ΚΕΦΑΛΑΙΟΥ**

Γνωστοποιείται, σύμφωνα με την απόφαση του Χρηματιστηρίου Αθηνών 58/28.12.2000, ότι από την αύξηση του μετοχικού κεφαλαίου της «ΕΛΛΗΝΙΚΑ ΧΡΗΜΑΤΙΣΤΗΡΙΑ ΑΝΩΝΥΜΗ ΕΤΑΙΡΕΙΑ» με καταβολή μετρητών, που έγινε με βάση την απόφαση του Διοικητικού Συμβουλίου της 6<sup>ης</sup> Απριλίου 2000 και ενεκρίθη από το Διοικητικό Συμβούλιο της Επιτροπής Κεφαλαιαγοράς, αντλήθηκαν κεφάλαια καθαρού ποσού ευρώ 36.732.874,72 (συνολικά ευρώ 38.229.090,24 μείον έξοδα ευρώ 1.496.215,52). Τα κεφάλαια αυτά, σε σχέση τόσο με τα αναφερόμενα στο Ενημερωτικό Δελτίο, όσο και με το τροποποιημένο πρόγραμμα που εγκρίθηκε από τη Γενική Συνέλευση της 26<sup>ης</sup> Ιουνίου 2003, διατέθηκαν μέχρι 31/12/2003 ως ακολούθως:

<b>Βάσει προγράμματος εγκεκριμένου από το Δ.Σ. της Επιτροπής Κεφαλαιαγοράς του Ενημερωτικού Δελτίου για την αύξηση του μετοχικού κεφαλαίου με μετρητά και την εισαγωγή της εταιρείας στην κύρια αγορά του Χρηματιστηρίου Αθηνών(σελίδα 37)</b>					<b>Βάσει του τροποποιημένου προγράμματος όπως εγκρίθηκε από τη Δεύτερη Τακτική Γενική Συνέλευση των Μετόχων της 26<sup>ης</sup> Ιουνίου 2003</b>						<b>Διατεθέντα Κεφάλαια</b>		
Τρόπος διάθεσης αντληθέντων κεφαλαίων	2000	2001	2002	Σύνολο	2000	2001-2002	2003	2004	2005	Σύνολο	<b>Ποσά σε ΕΥΡΩ</b>		
											Μέχρι 30/9/2003	Από 1/10/2003 έως 31/12/2003	Μέχρι 31/12/2003
Δαπάνες έκδοσης	1.496.215,52	-	-	1.496.215,52	1.496.215,52					1.496.215,52	1.496.215,52	-	1.496.215,52
Ανέγερση κτιριακού συγκροτήματος που θα στεγάσει τις υπηρεσίες του ομίλου της EXAE	-	17.608.217,17	19.124.657,55	36.732.874,72		20.360.911,21	2.600.000,00	7.000.000,00	6.771.963,51	36.732.874,72	20.759.968,33	490.363,64	21.250.331,97
Αδιάθετα κεφάλαια προσωρινά διατεθειμένα σε γeros	-	-	-	-							15.972.906,39	15.482.542,75	15.482.542,75
<b>Σύνολο</b>	<b>1.496.215,52</b>	<b>17.608.217,17</b>	<b>19.124.657,55</b>	<b>38.229.090,24</b>	<b>1.496.215,52</b>	<b>20.360.911,21</b>	<b>2.600.000,00</b>	<b>7.000.000,00</b>	<b>6.771.963,51</b>	<b>38.229.090,24</b>	<b>38.229.090,24</b>	<b>15.972.906,39</b>	<b>38.229.090,24</b>

Επί πλέον γνωστοποιείται ότι:

- 1.** Η ημερομηνία πιστοποίησης της τελευταίας αύξησης του μετοχικού κεφαλαίου με μετρητά ήταν η 9<sup>η</sup> Αυγούστου 2000
- 2.** Η δημόσια έγγραφη διήρκησε από 25/7/00 έως 28/7/00
- 3.** Από την αύξηση προέκυψαν 2.500.000 νέες μετοχές
- 4.** Η ημερομηνία εισαγωγής των νέων μετόχων στο Χρηματιστήριο ήταν η 21<sup>η</sup> Αυγούστου 2000
- 5.** Η τροποποίηση του πίνακα του Ενημερωτικού Δελτίου έγινε με απόφαση της Δεύτερης Τακτικής Γενικής Συνέλευσης των Μετόχων της 26ης Ιουνίου 2003
- 6.** Σύμφωνα με το αρχικώς εγκεκριμένο πρόγραμμα διάθεσης των αντληθέντων κεφαλαίων, τα κεφάλαια που αντλήθηκαν θα χρησιμοποιηθούν για την ανέγερση κτιριακού συγκροτήματος, που θα στεγάσει τις υπηρεσίες των εταιρειών του ομίλου της EXAE. Για την υλοποίηση του έργου, η EXAE προσέλαβε μέσω ανοικτού διαγωνισμού Τεχνικό Σύμβουλο ο οποίος μεταξύ άλλων αναζητήσε οικοπέδο το οποίο να διαθέτει ορισμένες προδιαγραφές που είχαν προσδιορισθεί από την καταγραφή των αναγκών της EXAE. Σημειώνεται ότι, σύμφωνα με τον αρχικό προγραμματισμό του έργου, η αγορά οικοπέδου έπρεπε να έχει επιτευχθεί μέχρι τις 31/12/01. Την 17<sup>η</sup> Μαΐου 2002 πραγματοποιήθηκε η αγορά εκτάσεως επί της Λεωφόρου Αθηνών 108-110
- 7.** Σύμφωνα με το αρχικώς εγκεκριμένο πρόγραμμα διάθεσης των αντληθέντων κεφαλαίων, η εταιρεία έπρεπε να διαθέσει το ποσόν των 19.124.657,55 ευρώ κατά τη διάρκεια του 2002, για την ανέγερση του κτιριακού συγκροτήματος. Μέσα στο 2002 όμως, και κάτω από το βάρος των αρνητικών εξελίξεων στη διεθνή και εγχώρια αγορά, η διοίκηση της EXAE προχώρησε στην εκπόνηση μελέτης για το λειτουργικό ανασχεδιασμό του ομίλου με στόχο τη μεγιστοποίηση των συνεργιών μεταξύ των εταιρειών και την

- καλύτερη αξιοποίηση του ανθρώπινου δυναμικού, με αποτέλεσμα την περαιτέρω συμπίεση του κόστους λειτουργίας του ομίλου
- 8.** Οι περιορισμένες ανάγκες σε κτίριο που προέκυψαν από τη μελέτη του λειτουργικού ανασχεδιασμού, οδήγησαν τη Διοίκηση της ΕΧΑΕ στην απόφαση διερεύνησης εναλλακτικών τρόπων αξιοποίησης του οικοπέδου. Η διερεύνηση εναλλακτικών λύσεων, σε συνδυασμό με την χρονική καθυστέρηση στην εξεύρεση κατάλληλου οικοπέδου, συντέινει στην χρονική και ποσοτική διαφοροποίηση ως προς το αρχικό πρόγραμμα για τη χρήση των αντληθέντων κεφαλαίων
- 9.** Τα μη διατεθέντα μέχρι 31/12/2003 κεφάλαια εξ ευρώ 15.482.542,75 ήταν τοποθετημένα σε repos

Αθήνα, 25 Φεβρουαρίου 2004

**-Ο-**  
**ΠΡΟΕΔΡΟΣ ΤΟΥ Δ.Σ.**

**ΙΑΚΩΒΟΣ ΓΕΩΡΓΑΝΑΣ**  
**Α.Δ.Τ.: Χ-066165**

**-Ο-**  
**ΔΙΕΥΘΥΝΩΝ ΣΥΜΒΟΥΛΟΣ**

**ΠΑΝΑΓΙΩΤΗΣ ΑΛΕΞΑΚΗΣ**  
**Α.Δ.Τ.: Π-576074**

**-Ο-**  
**ΓΕΝΙΚΟΣ ΔΙΕΥΘΥΝΤΗΣ**

**ΓΚΙΚΑΣ ΜΑΝΑΛΗΣ**  
**Α.Δ.Τ.: Π-042466**

**-Ο-**  
**ΟΙΚΟΝΟΜΙΚΟΣ ΔΙΕΥΘΥΝΤΗΣ**

**ΧΡΗΣΤΟΣ ΜΑΓΙΟΓΛΟΥ**  
**Α.Δ.Τ.: Π-575157**

#### **ΒΕΒΑΙΩΣΗ ΟΡΚΩΤΩΝ ΕΛΕΓΚΤΩΝ ΛΟΓΙΣΤΩΝ**

Ελέγξαμε τα ανωτέρω στοιχεία της ΕΛΛΗΝΙΚΑ ΧΡΗΜΑΤΙΣΤΗΡΙΑ ΑΕ, εφαρμόζοντας τις αρχές και τους κανόνες ελεγκτικής που ακολουθεί το Σώμα Ορκωτών Ελεγκτών Λογιστών. Από τον έλεγχο μας αυτό διαπιστώσαμε ότι τα ανωτέρω στοιχεία προκύπτουν από τα λογιστικά βιβλία και στοιχεία που τήρησε η εταιρεία καθώς και από το εγκεκριμένο από την Επιτροπή Κεφαλαιαγοράς Ενημερωτικό Δελτίο.

Αθήνα, 26 Φεβρουαρίου 2004

#### **ΟΙ ΟΡΚΩΤΟΙ ΕΛΕΓΚΤΕΣ ΛΟΓΙΣΤΕΣ**

**ΝΙΚΟΛΑΟΣ Γ. ΜΟΥΣΤΑΚΗΣ**  
**Α.Μ.Σ.Ο.Ε.Λ. 13971**  
**ERNST & YOUNG A.E.**

**ΔΗΜΗΤΡΙΟΣ ΗΛ. ΖΙΑΚΑΣ**  
**Α.Μ.Σ.Ο.Ε.Λ. 10631**  
**ΣΟΛ Α.Ε.**

#### **Εξέλιξη προσωπικού Ομίλου**

Η εξέλιξη του προσωπικού του ομίλου από το 2001 έως και το 2003 είναι η ακόλουθη:

Σημειώνεται ότι ο πίνακας παρουσιάζει το απασχολούμενο προσωπικό κατά την 31η Δεκεμβρίου εκάστου από τα αναφερόμενα έτη:

<b>Εταιρεία</b>	<b>2001</b>	<b>2002</b>	<b>2003</b>
Ελληνικά Χρηματιστήρια Α.Ε.	11	12	9
Χρηματιστήριο Αξιών Αθηνών Α.Ε.	105	130 <sup>(1)</sup>	123 <sup>(1)</sup>
Χρηματιστήριο Παραγώγων Αθηνών Α.Ε.	28		
Κεντρικό Αποθετήριο Αξιών Α.Ε.	336	264	209
Εταιρεία Εκκαθάρισης Συναλλαγών Επί Παραγώγων Α.Ε.	24	24	24
Χρηματιστηριακό Κέντρο Θεσσαλονίκης Α.Ε.	12	10	10
Ανάπτυξης Συστημάτων και Υποστήριξης Κεφαλαιαγοράς Α.Ε.	99	97	86
<b>ΣΥΝΟΛΟ</b>	<b>615</b>	<b>537</b>	<b>461</b>

(1) Αφορά στο σύνολο του προσωπικού της εταιρείας «Χρηματιστήριο Αθηνών Α.Ε.» που προέκυψε μετά την απορρόφηση της εταιρείας «Χρηματιστήριο Παραγώγων Αθηνών Α.Ε.» από την εταιρεία «Χρηματιστήριο Αξιών Αθηνών Α.Ε.».

## Οι Θυγατρικές Εταιρείες

### Νέος νόμος 3152/2003

Στο παρόν υποκεφάλαιο περιγράφονται οι ανάγκες οι οποίες υπαγόρευσαν τη θέσπιση νέου νομοθετικού πλαισίου και παρουσιάζονται οι βασικές κατευθύνσεις αυτού, καθώς και οι επιμέρους ρυθμίσεις του. Πρέπει να σημειωθεί ότι ο νέος νόμος προβλέπει σειρά μεταβατικών διατάξεων, ώστε η μετάπτωση από το παλιό στο νέο καθεστώς να γίνει όταν ορισμένες κρίσιμες ρυθμίσεις, όπως ο νέος Κανονισμός του χρηματιστηρίου, αρχίσουν να ισχύουν. Κατά συνέπεια, και μέχρι την λήξη της μεταβατικής περιόδου, που δεν μπορεί να υπερβεί τους δώδεκα μήνες, θα ισχύει το μέχρι σήμερα καθεστώς.

Σημειώνεται ότι στις παραγράφους που ακολουθούν παρατίθεται το νομοθετικό πλαίσιο των εταιρειών του ομίλου, σύμφωνα με τα ισχύοντα μέχρι την έναρξη ισχύος των διατάξεων του νέου νόμου 3152/2003 (ΦΕΚ Α152)

### Λόγοι που υπαγόρευσαν τη θέσπιση του νέου νόμου

Η μέχρι σήμερα ρύθμιση της οργάνωσης της λειτουργίας των χρηματιστηρίων αξιών και ιδίως του Χρηματιστηρίου Αξιών Αθηνών έγινε με το ν. 3632/1928, νομοθέτημα το οποίο για εξήντα χρόνια αποδείχτηκε επαρκές με κατά καιρούς βελτιώσεις, προσθήκες και προσαρμογές, ενώ βασικές μεταρρυθμίσεις έγιναν με τις νομοθετικές μεταβολές των τελευταίων δεκαπέντε χρόνων, αρχικά με τον ν. 1806/1988 και στη συνέχεια με τον ν. 2324/1995. Το παραδοσιακό σωματειακό σύστημα οργάνωσης και διοίκησης του Χρηματιστηρίου Αξιών Αθηνών, αντικαταστάθηκε αρχικά με τη δομή ενός τυπικού νομικού προσώπου δημοσίου δικαίου και στη συνέχεια, με το ν. 2324/1995, με αυτή της ανώνυμης εταιρείας, ενώ ίδια λύση επελέγη και κατά την ίδρυση του Χρηματιστηρίου Παραγώνων Αθηνών με το ν. 2533/1997.

Παρά τις αλλαγές αυτές, το Χρηματιστήριο Αξιών Αθηνών διατήρησε τη μορφή ενός νομικού προσώπου διφυούς χαρακτήρα, που ασκούσε, εν μέρει τουλάχιστον, δημόσια εξουσία. Διατηρήθηκαν έτσι, και μάλλον επεκτάθηκαν τα τελευταία χρόνια, οι αρμοδιότητες του Χρηματιστηρίου για την έκδοση κανονιστικών αποφάσεων προς ρύθμιση διαφόρων θεμάτων σχετικών με τις εισηγμένες εταιρείες, αλλά και με αυτές καθαυτές τις χρηματιστηριακές συναλλαγές. Παρέμειναν, επίσης, ορισμένα στοιχεία ασυμβίβαστα με τις συνήθειες ανώνυμης εταιρείας, όπως ο διορισμός του Διοικητικού Συμβουλίου από τον Υπουργό Οικονομίας και Οικονομικών.

Ήδη, με την πλήρη ιδιωτικοποίηση του Χρηματιστηρίου Αθηνών, μέσω του σχεδίου διαθέσεως των ήδη εισηγμένων στο Χρηματιστήριο - μετοχών της μητρικής του εταιρείας «Ελληνικά Χρηματιστήρια Ανώνυμη Εταιρεία Συμμετοχών» (ΕΧΑΕ) σε ιδιώτες, αλλά και με βάση τις τάσεις που γενικότερα επικρατούν σε πανευρωπαϊκό επίπεδο και τα σχέδια των νέων Ευρωπαϊκών οδηγιών, καθίσταται πλέον αναγκαία η απεμπλοκή του Χρηματιστηρίου από κανονιστικές και γενικότερα διοικητικές φύσεως αρμοδιότητες. Οι αρμοδιότητες αυτές έπρεπε να μεταφερθούν στην εποπτική αρχή της κεφαλαιαγοράς, την Επιτροπή Κεφαλαιαγοράς, η οποία, με τον τρόπο αυτό, αποκτά ένα συγκροτημένο και κατά το δυνατό πλήρες σύστημα εξουσιών, ώστε να δύναται να ασκεί τα καθήκοντά της με αποτελεσματικότητα. Ταυτόχρονα, μέσω των ρυθμίσεων του νέου νόμου, αποφεύγεται η πολυδιάσπαση αρμοδιοτήτων, καθώς και οι επικαλύψεις και επαναλήψεις των ίδιων εργασιών από περισσότερα όργανα, όπως συνέβαινε μέχρι σήμερα σε ορισμένες διαδικασίες, όπως π.χ. αυτή της εισαγωγής κινητών αξιών προς διαπραγμάτευση στο Χρηματιστήριο. Για τον ίδιο λόγο, και οι περισσότερες από τις αρμοδιότητες του Υπουργείου Οικονομίας και Οικονομικών μεταφέρονται στην Επιτροπή Κεφαλαιαγοράς. Οι παλαιές διατάξεις, που δεν είχαν καταργηθεί, δημιουργούσαν την εντύπωση μίας συγχύσεως αρμοδιοτήτων, η οποία στην πράξη δεν υπήρχε, αφού όλες οι νεότερες διατάξεις καθιέρωσαν αρμοδιότητα της Επιτροπής Κεφαλαιαγοράς για ένα πολύ ευρύ αριθμό θεμάτων εποπτικού και ελεγκτικού χαρακτήρα και ενίσχυσαν την Επιτροπή με ισχυρές εξουσίες.

Πέραν αυτού όμως, η ιδιωτικοποίηση του Χρηματιστηρίου Αθηνών οδηγεί εκ των πραγμάτων στην ανάγκη απελευθέρωσης της σχετικής αγοράς και θέσπισης πλαισίου για την ίδρυση και λειτουργία στην Ελλάδα χρηματιστηρίων γενικά, καθώς και νέων οργανωμένων αγορών κινητών αξιών, παραγώνων και άλλων χρηματοοικονομικών μέσων. Έτσι, τερματίζεται το καθεστώς ενός de facto μονοπωλίου, υπό το οποίο λειτουργούσε το Χρηματιστήριο στη χώρα μας και το οποίο, υπό τις σύγχρονες τεχνολογικές και κανονιστικές εξελίξεις σε επίπεδο Ευρωπαϊκής Ένωσης, δεν μπορούσε πλέον να διατηρηθεί. Κατά τη θέσπιση του νέου νομοθετικού πλαισίου, έχουν μάλιστα ληφθεί υπόψη τόσο οι τελευταίες εξελίξεις στην Ευρωπαϊκή Ένωση με την αναμενόμενη υιοθέτηση της νέας Οδηγίας για τα ενημερωτικά δελτία, όσο και η πρόσφατη πρόταση της Επιτροπής για μία νέα Οδηγία για τις επενδυτικές υπηρεσίες.

## Βασικές κατευθύνσεις του νέου νόμου

Οι βασικές κατευθύνσεις του νέου νομοθετικού πλαισίου είναι :

- ☉ Η πρόβλεψη για πρώτη φορά διαδικασίας για την αδειοδότηση και λειτουργία στην Ελλάδα χρηματιστηρίων και οργανωμένων αγορών και, εν γένει, προσαρμογή του θεσμικού πλαισίου ίδρυσης και λειτουργίας χρηματιστηρίων αξιών και παραγώγων στην Ελλάδα στο διαμορφούμενο καθεστώς πλήρους ιδιωτικοποίησης του Χρηματιστηρίου Αθηνών (ΧΑ) και απελευθέρωσης της σχετικής αγοράς.
- ☉ Ο εξορθολογισμός των υφιστάμενων διατάξεων περί λειτουργίας οργανωμένων αγορών, ρύθμισης των εσωτερικών θεμάτων του χρηματιστηρίου και εισαγωγής κινητών αξιών προς διαπραγμάτευση, οι οποίες μέχρι σήμερα αναφέρονταν στο Χρηματιστήριο Αξιών Αθηνών (ΧΑΑ), ήδη όμως θα αφορούν γενικά τα χρηματιστήρια, που ιδρύονται και λειτουργούν στην Ελλάδα.
- ☉ Η μεταφορά προς την Επιτροπή Κεφαλαιαγοράς μίας σειράς από αρμοδιότητες, τόσο κανονιστικές, όσο και μη, που ανήκαν προηγουμένως είτε στον Υπουργό Οικονομίας και Οικονομικών, είτε στο ΧΑ και σε άλλα νομικά πρόσωπα της κεφαλαιαγοράς.
- ☉ Η κατάργηση ορισμένων παλαιότερων διατάξεων της χρηματιστηριακής νομοθεσίας, που είτε είχαν περιπέσει σε αχρησία, είτε δεν συμβιβάζονται με το νέο καθεστώς λειτουργίας και εποπτείας των χρηματιστηρίων.

## Ρυθμίσεις του νόμου

Εν προκειμένω περιγράφονται οι κύριες ρυθμίσεις του νέου νόμου, ως ακολούθως:

**1.** Με το νέο νόμο καθορίζονται οι βασικές αρχές της διαδικασίας παροχής άδειας λειτουργίας χρηματιστηρίων και οργανωμένων αγορών και τίθενται ορισμένες βασικές προϋποθέσεις για την ίδρυση και λειτουργία τους. Η εποπτεία των χρηματιστηρίων και των οργανωμένων αγορών ασκείται πλέον από την Επιτροπή Κεφαλαιαγοράς.

Ειδικότερα:

- ☉ Περιγράφεται η έννοια του χρηματιστηρίου και καθορίζεται η γενική αρχή της σύστασής του με άδεια της Επιτροπής Κεφαλαιαγοράς. Η άδεια αυτή παρέχεται σύμφωνα με τους ειδικότερους όρους και τη διαδικασία που καθορίζει η απόφαση που θα εκδοθεί από τον Υπουργό Οικονομίας και Οικονομικών, σύμφωνα με το άρθρο 2 παρ. 1 του νόμου, ενώ καθορίζονται ορισμένες παράμετροι της λειτουργίας των χρηματιστηρίων, ως ανωνύμων εταιρειών.
- ☉ Τίθεται ο κανόνας της εφαρμογής των διατάξεων της χρηματιστηριακής νομοθεσίας καταρχήν σε όλα τα χρηματιστήρια, ακόμα και των κανόνων εκείνων που αναφέρονται στο ΧΑΑ ή στο ΧΑ, όπως είναι πλέον η επωνυμία του, με ορισμένες εξαιρέσεις που αφορούν συγκεκριμένες διατάξεις που έχουν εφαρμογή μόνο στην ανώνυμη εταιρεία με την επωνυμία «Χρηματιστήριο Αθηνών Α.Ε.» (ΧΑ) και αφορούν εσωτερικές ρυθμίσεις της και μόνο.
- ☉ Το μετοχικό κεφάλαιο των χρηματιστηρίων δεν μπορεί να είναι κατώτερο από 20.000.000 ευρώ, οι μετοχές τους πρέπει να είναι υποχρεωτικά ονομαστικές και η μεταβίβασή τους υπόκειται σε περιορισμούς, ενώ απαιτείται έγκριση από την Επιτροπή Κεφαλαιαγοράς, τόσο των βασικών μετόχων, όσο και των διευθυντικών στελεχών της εταιρείας.
- ☉ Προβλέπεται η υποχρέωση να παρασχεθεί άδεια της Επιτροπής Κεφαλαιαγοράς για την ίδρυση και λειτουργία στην Ελλάδα αγοράς κινητών αξιών, παραγώγων ή εν γένει χρηματοπιστωτικών μέσων. Κατά την παροχή αρχικής άδειας λειτουργίας χρηματιστηρίου συγχρηματοδοτείται και η άδεια για τις αγορές που θα περιλαμβάνει. Η άδεια της αγοράς θα αποκτά, όμως, αυτοτέλεια στην περίπτωση της μεταγενέστερης ίδρυσης (νέας) αγοράς από χρηματιστήριο που ήδη λειτουργεί.
- ☉ Προβλέπονται ορισμένες μεταβατικές ρυθμίσεις για τις αγορές, οι οποίες ήδη λειτουργούν στην Ελλάδα, ενώ θεσπίζεται η βασική αρχή ότι τα χρηματιστήρια και οι αγορές αξιών και παραγώγων εποπτεύονται από την Επιτροπή Κεφαλαιαγοράς.
- ☉ Ο Υπουργός Οικονομίας και Οικονομικών εξουσιοδοτείται για την έκδοση απόφασης, που θα καθορίζει τους όρους και τη διαδικασία για την παροχή άδειας χρηματιστηρίου και η Επιτροπή Κεφαλαιαγοράς για την έκδοση απόφασης για τους όρους και τη διαδικασία χορήγησης άδειας λειτουργίας οργανωμένης αγοράς ενός χρηματιστηρίου. Ειδικά για χρηματιστήρια και οργανωμένες αγορές, που λειτουργούν κατά τη δημοσίευση του νέου νόμου, δεν απαιτείται η χορήγηση άδειας.
- ☉ Η Επιτροπή Κεφαλαιαγοράς ορίζει τους κύριους κανόνες, βάσει των οποίων κάθε χρηματιστήριο θα μπορεί να ιδρύει νέες αγορές. Οι κανόνες λειτουργίας των αγορών αυτών, συμπεριλαμβανομένων και των κανόνων εισαγωγής των κινητών αξιών για διαπραγμάτευση, θα είναι αντικείμενο των ρυθμίσεων του Κανονισμού κάθε χρηματιστηρίου. Οι ρυθμίσεις του Κανονισμού, όμως, θα πρέπει να είναι σύμφωνες με τους γενικούς κανόνες, που η Επιτροπή Κεφαλαιαγοράς θα θέσει με την απόφασή της.
- ☉ Τροποποιούνται τα μέχρι τώρα ισχύοντα, δεδομένου ότι, κατά το συνήθως συμβαίνον, οι νέες αγορές συνιστώνται μέχρι τώρα με νόμο (ΝΕΧΑ, ΕΑΓΑΚ), μόνον δε η Παράλληλη αγορά του χρηματιστηρίου έχει συσταθεί με υπουργική απόφαση. Βεβαίως, οι διατάξεις που σήμερα ισχύουν για τις αγορές αυτές δεν θίγονται και παραμένουν διατάξεις νόμου. Μόνον οι ρυθμίσεις για την

Παράλληλη αγορά θα γίνονται πλέον από την Επιτροπή Κεφαλαιαγοράς.

- ☉ Προβλέπεται ότι σειρά λεπτομερειακών θεμάτων, τα οποία μέχρι τώρα ρυθμίζονται με απόφαση του Υπουργού Οικονομίας και Οικονομικών, θα ρυθμίζονται εφεξής με απόφαση της Επιτροπής Κεφαλαιαγοράς και τίθενται και οι αναγκαίες μεταβατικές διατάξεις.

**2.** Προβλέπεται η έκδοση Κανονισμού από κάθε χρηματιστήριο που λειτουργεί στην Ελλάδα, ο οποίος και θα ρυθμίζει ιδίως τα θέματα λειτουργίας του, λειτουργίας των αγορών του, αλλά και θέματα σχετικά με τις χρηματιστηριακές συναλλαγές. Το ΧΑ, όπως και κάθε άλλο χρηματιστήριο τυχόν λειτουργήσει στο μέλλον, παύει να έχει κανονιστικές αρμοδιότητες, αλλά δύναται να ρυθμίζει τα θέματα λειτουργίας του μέσω του Κανονισμού. Οι βασικοί κανόνες λειτουργίας των χρηματιστηριακών αγορών, αλλά και οι γενικές αρχές κατάρτισης των χρηματιστηριακών συναλλαγών θα εξακολουθήσουν να είναι ρυθμίσεις του τυπικού νόμου ή ακόμη ρυθμίσεις κανονιστικού χαρακτήρα της Επιτροπής Κεφαλαιαγοράς. Κατά τα λοιπά, όμως, οι σχέσεις του χρηματιστηρίου με τα μέλη του και τις εταιρείες με μετοχές εισηγμένες στο χρηματιστήριο θα ρυθμίζονται με βάση τον Κανονισμό που θα εκδίδει το χρηματιστήριο. Ο Κανονισμός αυτός θα εγκρίνεται από την Επιτροπή Κεφαλαιαγοράς, μόνο, όμως, ως προς τη συμφωνία του με το νόμο.

Επίσης, προβλέπεται μεταβατική περίοδος δώδεκα μηνών, που κρίνεται απαραίτητη για να γίνει σταδιακά η μετάβαση από το παλιό σχήμα στο νέο. Ο Κανονισμός θα περιλαμβάνει διατάξεις, που θα αφορούν τις χρηματιστηριακές συναλλαγές, τις επιχειρήσεις με μετοχές εισηγμένες στο χρηματιστήριο, τις διαδικασίες εισαγωγής αξιών στο χρηματιστήριο και τους κανόνες, εν γένει, λειτουργίας των αγορών (Κύρια, Παράλληλη, ΝΕΧΑ, ΕΑΓΑΚ), που δεν ρυθμίζονται ευθέως από το νόμο. Περαιτέρω, δίδεται ρητώς η δυνατότητα στο χρηματιστήριο να ρυθμίζει με τον Κανονισμό όλα τα θέματα, για τα οποία εξέδιδε μέχρι τώρα κανονιστικές αποφάσεις, που δημοσιεύονταν στην Εφημερίδα της Κυβερνήσεως, ενώ οι βασικοί κανόνες λειτουργίας του χρηματιστηρίου και των αγορών του, οι σχέσεις του με τις χρηματιστηριακές εταιρείες και τις εισηγμένες επιχειρήσεις καθίστανται πλέον σχέσεις ιδιωτικού δικαίου. Οι σχέσεις των συναλλασσομένων με το χρηματιστήριο (χρηματιστηριακές εταιρείες και εταιρείες με μετοχές εισηγμένες στο χρηματιστήριο) θα διέπονται πλέον από κανόνες ιδιωτικού δικαίου, ενώ κάθε χρηματιστήριο θα έχει τη δυνατότητα να συνάπτει με τα μέλη του και τις εισηγμένες εταιρείες συμβάσεις, με τις οποίες μπορεί να ρυθμίζονται λεπτομερειακά και διαδικαστικά ζητήματα.

Λαμβάνεται, επίσης, ειδική μέριμνα για τους κανόνες λειτουργίας της χρηματιστηριακής αγοράς παραγώγων, οι οποίοι θα ενταχθούν, επίσης, στον Κανονισμό του χρηματιστηρίου. Ολοκληρώνεται, κατά τον τρόπο αυτό, η ενοποίηση της σχήματος λειτουργίας του χρηματιστηρίου παραγώγων με εκείνη των λοιπών χρηματιστηριακών αγορών, δεδομένου ότι με το άρθρο 13 του ν. 2937/2001 είχε ήδη επιτραπεί η συγχώνευση του ΧΠΑ, το οποίο είχε ιδρυθεί με το ν. 2533/1997, με το ΧΑΑ, που είχε συσταθεί με τον ν. 2324/1995 (ήδη η επωνυμία της νέας εταιρείας, που προέκυψε μετά τη συγχώνευση με απορρόφηση του ΧΠΑ από το ΧΑΑ, είναι «Χρηματιστήριο Αθηνών Α.Ε.»).

### **3. Ρυθμίζονται ειδικότερα θέματα των υφιστάμενων σήμερα αγορών που λειτουργούν στο ΧΑ.**

Ειδικότερα:

- ☉ Διορθώνονται ζητήματα, κυρίως ορολογίας, διατάξεων που αφορούν την αγορά παραγώγων.
- ☉ Μεταφέρεται από το Υπουργείο Οικονομίας και Οικονομικών στην Επιτροπή Κεφαλαιαγοράς η αρμοδιότητα εκδόσεως αποφάσεων, που αφορούν τους κανόνες λειτουργίας της Παράλληλης αγοράς του ΧΑ, τη ΝΕΧΑ και την ΕΑΓΑΚ.
- ☉ Προσαρμόζονται πλέον οι διατάξεις για τη ΝΕΧΑ στο νέο νόμο, αφού, η αναγκαία διασπορά των μετοχών στο ευρύ κοινό θα ρυθμίζεται πλέον από τον Κανονισμό του χρηματιστηρίου.

**4.** Προβλέπεται η έκδοση από το ΚΑΑ, Κανονισμού Εκκαθάρισης Χρηματιστηριακών Συναλλαγών, καταργουμένης της διατάξεως του άρθρου 105 παρ. 2 του ν. 2533/1997, βάσει της οποίας η Επιτροπή Κεφαλαιαγοράς εκδίδει μέχρι τώρα, με κανονιστική απόφασή της, τέτοιο Κανονισμό. Με τη ρύθμιση αυτή οι κανόνες εκκαθάρισης θα καθορίζονται με τον Κανονισμό του ΚΑΑ, έτσι ώστε και οι κανόνες αυτοί, που είναι απαραίτητο συμπλήρωμα των κανόνων που αφορούν την κατάρτιση των συναλλαγών στο χρηματιστήριο, να μην έχουν, όπως και οι τελευταίοι, κανονιστικό χαρακτήρα. Ταυτόσημη ρύθμιση καθιερώνεται και για την εκκαθάριση των συναλλαγών επί παραγώγων. Ο Κανονισμός εκδίδεται, στην περίπτωση αυτή, από την ΕΤΕΣΕΠ. Και στις εν λόγω περιπτώσεις τίθενται οι αναγκαίες μεταβατικές διατάξεις.

**5.** Μεταφέρεται προς την Επιτροπή Κεφαλαιαγοράς μία σειρά από αρμοδιότητες που ασκούσε προηγουμένως το ΧΑ, οι οποίες αφορούν ιδίως τον έλεγχο και την έγκριση των ενημερωτικών δελτίων που δημοσιεύονται σύμφωνα με την ισχύουσα νομοθεσία.



Πρόκειται, ειδικότερα, για αλλαγές στο π.δ. 52/1992, στο π.δ. 348/1985 και στο π.δ. 50/1992 .

**6.** Με μία σημαντική νέα ρύθμιση επιτρέπεται να ανατίθεται από την Επιτροπή Κεφαλαιαγοράς στο χρηματιστήριο ο έλεγχος των ενημερωτικών δελτίων, που εκδίδονται για την εισαγωγή μετοχών εταιρειών στο χρηματιστήριο. Η λύση αυτή υιοθετείται ως εξαιρεση, δεδομένου ότι, κατά βασική αρχή του νέου νόμου, η αρμοδιότητα ελέγχου και εγκρίσεως των ενημερωτικών δελτίων για την (πρώτη) εισαγωγή κινητών αξιών στο χρηματιστήριο και σε κάθε περίπτωση δημόσιας εγγραφής περιέρχεται πλέον στην Επιτροπή Κεφαλαιαγοράς. Μπορεί όμως, για λόγους οργανώσεως ή για λόγους επιμερισμού των εργασιών, ο έλεγχος αυτός να γίνεται από το χρηματιστήριο, το οποίο και θα υποβάλλει στην Επιτροπή Κεφαλαιαγοράς την εισήγησή του για την έγκριση ή μη του ενημερωτικού δελτίου. Η Επιτροπή Κεφαλαιαγοράς διατηρεί, βέβαια, την αρμοδιότητα για την έγκριση του ενημερωτικού δελτίου, καθώς και την γενική εποπτεία επί του χρηματιστηρίου για τον τρόπο ασκήσεως των αρμοδιοτήτων αυτών. Η λύση αυτή συμβαδίζει και με τα προβλεπόμενα από την νέα Οδηγία για τα ενημερωτικά δελτία, που πρόκειται να εκδοθεί.

**7.** Εξορθολογίζεται η διαδικασία εισαγωγής κινητών αξιών προς διαπραγμάτευση σε οργανωμένες αγορές.

Ειδικότερα:

- ☉ Η νέα διαδικασία επιχειρεί να ελαχιστοποιήσει τη μέχρι σήμερα άτυπη πρακτική διπλών ελέγχων από το ΧΑ και την Επιτροπή Κεφαλαιαγοράς, ενσωματώνοντας παράλληλα και την προαναφερθείσα μεταφορά αρμοδιότητας για τον έλεγχο του ενημερωτικού δελτίου από το χρηματιστήριο στην Επιτροπή Κεφαλαιαγοράς.
- ☉ Οι κύριες προϋποθέσεις εισαγωγής κινητών αξιών σε κάθε μία από τις αγορές του χρηματιστηρίου, που σήμερα προβλέπονται μόνον από διατάξεις νόμου, θα κρίνονται *prima facie* από το χρηματιστήριο, το οποίο θα διαπιστώνει και τη συνδρομή τυχόν πρόσθετων προϋποθέσεων, που τάσσονται από τον Κανονισμό του. Ο έλεγχος αυτός θα γίνεται με βάση τη διαδικασία που θα μπορεί να εξειδικεύει το χρηματιστήριο στον Κανονισμό του.
- ☉ Εκ παραλλήλου, η Επιτροπή Κεφαλαιαγοράς θα εξετάζει το ενημερωτικό δελτίο και αν διαπιστώσει, κατά τον έλεγχο αυτό, ότι δεν πληρούνται κατά την άποψή της οι κύριες προϋποθέσεις εισαγωγής των κινητών αξιών (εκτός, δηλαδή, των προσθέτων προϋποθέσεων, που μπορεί να τάσσει το χρηματιστήριο με τον Κανονισμό του και να ελέγχει το ίδιο αποκλειστικά) θα επιβάλει κατ' ουσίαν στο χρηματιστήριο την έκδοση αποφάσεως για την απόρριψη της αιτήσεως εισαγωγής. Η Επιτροπή Κεφαλαιαγοράς έχει, τρόπον τινά, ένα δικαίωμα αρνησικυρίας ως προς τη διαπίστωση της συνδρομής των κύριων προϋποθέσεων εισαγωγής.
- ☉ Η τελική, πάντως, απόφαση για την εισαγωγή των κινητών αξιών λαμβάνεται από το χρηματιστήριο, στο οποίο η Επιτροπή Κεφαλαιαγοράς διαβιβάζει την εγκριτική απόφαση για το ενημερωτικό δελτίο, καθώς και την άδεια για τη διενέργεια δημόσιας εγγραφής. Με βάση τα στοιχεία αυτά και τη διασπορά που θα προκύψει από τη δημόσια εγγραφή, το χρηματιστήριο αποφασίζει την εισαγωγή των κινητών αξιών.
- ☉ Η διαδικασία αυτή αφορά την εισαγωγή στο χρηματιστήριο κινητών αξιών εταιρείας, που για πρώτη φορά ζητεί την εισαγωγή μετοχών της, καθώς και κάθε εισαγωγή κινητών αξιών ύστερα από διενέργεια δημόσιας εγγραφής. Η διαδικασία για την εισαγωγή κινητών αξιών εταιριών, που έχουν ήδη εισαγάγει στο χρηματιστήριο κινητές αξίες (δηλαδή, ύστερα από συγχωνεύσεις, αυξήσεις μετοχικού κεφαλαίου, κλπ), θα γίνεται μόνον με τη διαδικασία που θα προβλέπει ο Κανονισμός του χρηματιστηρίου. Στην περίπτωση αυτή αρμόδιο όργανο για την έγκριση του ενημερωτικού δελτίου δεν είναι η Επιτροπή Κεφαλαιαγοράς, αλλά το χρηματιστήριο.

**8.** Επιχειρούνται ορισμένες επιμέρους τροποποιήσεις και προσαρμογές στην υφιστάμενη νομοθεσία, που καθίστανται αναγκαίες λόγω της μεταφοράς αρμοδιοτήτων.

Ειδικότερα:

- ☉ Θεσπίζεται υποχρέωση του χρηματιστηρίου να ορίζει με τον Κανονισμό του τη διασπορά μετοχών στο ευρύ κοινό που κρίνει αναγκαία. Η προσθήκη της διατάξεως αυτής συνδυάζεται με την κατάργηση των υφισταμένων σύνθετων ρυθμίσεων του π.δ. 350/1985 για τη διασπορά.
- ☉ Αντικαθίσταται, λόγω της μεταφοράς αρμοδιοτήτων, σε σειρά ρυθμίσεων, που δεν τροποποιούνται κατά τα λοιπά, το χρηματιστήριο από την Επιτροπή Κεφαλαιαγοράς.
- ☉ Σειρά αρμοδιοτήτων, που ασκούσε μέχρι τώρα το χρηματιστήριο για θέματα που αφορούν τη δημοσίευση των οικονομικών καταστάσεων των εισηγμένων εταιρειών, καθώς και τις μεταβολές σημαντικών συμμετοχών των μετόχων του, περιέρχονται στην Επιτροπή Κεφαλαιαγοράς.
- ☉ Ορισμένες αρμοδιότητες, είτε του Υπουργείου Οικονομίας και Οικονομικών, είτε του χρηματιστηρίου περιέρχονται στην Επιτροπή Κεφαλαιαγοράς

- ☉ Επιχειρείται μία μικρή αναδιατύπωση, ώστε η νομοθεσία περί άυλων μετοχών να καταλαμβάνει όλες τις κινητές αξίες που εισάγονται σε χρηματιστήριο και όχι μόνον εκείνες που διαπραγματεύονται σε ορισμένες μόνον αγορές του, που όριζε μέχρι τώρα κάθε φορά ο νόμος.
- ☉ Ορισμένα θέματα, που αφορούν τα μέλη του χρηματιστηρίου, θα ρυθμίζονται εφεξής από τον Κανονισμό του, ενώ ρυθμίζονται θέματα που αφορούν την εκκαθάριση των χρηματιστηριακών συναλλαγών και τις εξωχρηματιστηριακές μεταβιβάσεις μετοχών.
- ☉ Καταργούνται, ένα έτος μετά την έγκριση από την Επιτροπή Κεφαλαιαγοράς του Κανονισμού του χρηματιστηρίου, οι απαλλαγές του Δημοσίου και των νομικών προσώπων του δημόσιου τομέα από την καταβολή δικαιωμάτων και εισφορών στο χρηματιστήριο, στο Κεντρικό Αποθετήριο Αξιών και γενικότερα στις εταιρίες του Ομίλου της ΕΧΑΕ.
- ☉ Παρέχεται η δυνατότητα στην Επιτροπή Κεφαλαιαγοράς να αποφασίζει την προσωρινή αναστολή, σε εξαιρετικές περιπτώσεις, της λειτουργίας του χρηματιστηρίου, για λόγους που άπτονται του δημοσίου συμφέροντος.

**9.** Τίθενται επιμέρους μεταβατικές διατάξεις, που συνδέονται και με τις συνέπειες της πλήρους ιδιωτικοποίησης του χρηματιστηρίου.

Ειδικότερα :

- ☉ Ρυθμίζονται θέματα που αφορούν την υποχρέωση διενέργειας φορολογικού ελέγχου στις εταιρίες, οι οποίες αιτούνται την εισαγωγή μετοχών τους στο χρηματιστήριο, ώστε να γίνει ένας εξορθολογισμός της υφισταμένης καταστάσεως και κατά το χρόνο εισαγωγής να υπάρχει μία, κατά το δυνατόν, ικανοποιητική εικόνα των φορολογικών υποχρεώσεων των εταιρειών.
- ☉ Επιτρέπεται η παράταση της θητείας των Διοικητικών Συμβουλίων του ΧΑ και της ΕΧΑΕ μέχρι την εκλογή νέων. Τούτο καθίσταται απαραίτητο, διότι καταργούνται οι διατάξεις βάσει των οποίων προβλεπόταν ότι το Δ.Σ. του Χρηματιστηρίου και τον Πρόεδρο της ΕΧΑΕ όριζε ο Υπουργός Οικονομίας και Οικονομικών. Εφεξής, η εκλογή των Δ.Σ. των δύο εταιριών θα γίνεται με βάση τις διατάξεις για τις ανώνυμες εταιρίες και, συνεπώς, χρειάζεται μεταβατική ρύθμιση μέχρι την τροποποίηση των καταστατικών τους και την εκλογή νέων διοικητικών συμβουλίων.
- ☉ Ρυθμίζεται το ζήτημα της εφαρμογής των νέων διατάξεων στις εκκρεμείς αιτήσεις εισαγωγής στο χρηματιστήριο. Η ρύθμιση αφορά τις εκκρεμείς αιτήσεις κατά το χρόνο εγκρίσεως του Κανονισμού, καθ' όσον αυτό είναι και το χρονικό σημείο εφαρμογής των νέων διατάξεων για την εισαγωγή μετοχών στο χρηματιστήριο και για την έγκριση των ενημερωτικών δελτίων. Μέχρι τότε θα ακολουθείται το ισχύον μέχρι σήμερα σύστημα.

**10.** Καταργούνται διατάξεις παλαιότερων νόμων, οι οποίες δεν συμβιβάζονται με την επιδιωκόμενη με το νέο νομοθετικό πλαίσιο πλήρη ιδιωτικοποίηση της λειτουργίας της ελληνικής χρηματιστηριακής αγοράς. Πρόκειται για διατάξεις που ανάγονται στην παλαιότερη νομοθεσία για το Χρηματιστήριο Αξιών Αθηνών (β.δ. της 12/16 Ιουνίου 1909, ν. 3632/1928), αλλά και νεότερες διατάξεις (ν. 1806/1988, ν. 2533/1997, ν. 2324/1995), που δεν συμβιβάζονται με την επιχειρούμενη μεταφορά αρμοδιοτήτων από το ΧΑ στην Επιτροπή Κεφαλαιαγοράς και με την ιδιωτικοποίηση του χρηματιστηρίου.

Καταργούνται διατάξεις του ν. 1806/1988, αλλά και του ν. 3632/1928, με τις οποίες επιτυγχάνεται η μεταφορά του συνόλου των εποπτικών αρμοδιοτήτων από το Υπουργείο Οικονομίας και Οικονομικών στην Επιτροπή Κεφαλαιαγοράς, καθώς και άλλες διατάξεις, ώστε ο Πρόεδρος της ΕΧΑΕ και το Δ.Σ. του Χρηματιστηρίου να μην ορίζονται από τον Υπουργό Οικονομίας και Οικονομικών. Η διοίκηση των εταιριών αυτών θα εκλέγεται κατά τις κοινές διατάξεις για τις ανώνυμες εταιρίες.

## Χρηματιστήριο Αθηνών Α.Ε.

### Αντικείμενο δραστηριότητας

**1.** Οι δραστηριότητες του ΧΑ σύμφωνα με το ισχύον καταστατικό είναι:

**α.** Η οργάνωση και η υποστήριξη της λειτουργίας αγορών αξιών, αγορών παραγώγων καθώς και άλλων χρηματοπιστωτικών μέσων (συμπεριλαμβανομένων των πάσης φύσης προϊόντων με οποιοσδήποτε αξίες αναφοράς) στην Ελλάδα και το εξωτερικό. Προς επίτευξη του σκοπού της, η εταιρεία μπορεί να ασκεί κάθε αναγκαία δραστηριότητα που αφορά ιδίως:

**i.** Στο σχεδιασμό, ανάπτυξη, δημιουργία και λειτουργία αγορών αξιών ή παραγώγων ή άλλων χρηματοπιστωτικών μέσων (στο εξής «οι Αγορές»),

**ii.** Στον καθορισμό των κανόνων και διαδικασιών λειτουργίας των Αγορών

**iii.** Στην εισαγωγή προς διαπραγμάτευση των χρηματοπιστωτικών μέσων στις Αγορές

**iv.** Στον καθορισμό των χαρακτηριστικών και των προϋποθέσεων που πρέπει να πληρούν τα χρηματοπιστωτικά μέσα που εισάγονται προς διαπραγμάτευση ή διαπραγματεύονται στις Αγορές

**v.** Στην παρακολούθηση των συναλλαγών και της εν γένει λειτουργίας των Αγορών και των πάσης φύσης συντελεστών τους,

**vi.** Στην άσκηση των εκάστοτε εποπτικών, ρυθμιστικών, κανονιστικών, κυρωτικών ή πειθαρχικών αρμοδιοτήτων σύμφωνα με την κείμενη νομοθεσία ή το τυχόν πλαίσιο αυτορρύθμισης των Αγορών αυτών,

**vii.** Στην ανάπτυξη, λειτουργία, υποστήριξη, διαχείριση, παρακολούθηση και εκμετάλλευση συστημάτων και εφαρμογών για την διενέργεια συναλλαγών επί χρηματοπιστωτικών μέσων, συστημάτων συλλογής και διάδοσης πληροφόρησης, εκκαθάρισης και διακανονισμού συναλλαγών και γενικώς της ανάπτυξης, διαχείρισης και εκμετάλλευσης, συστημάτων διαπραγμάτευσης και πληροφόρησης σχετικής με την λειτουργία και τα αποτελέσματα συναλλαγών σε αγορές χρηματοπιστωτικών μέσων,

**viii.** Στην άσκηση εκπαιδευτικών δραστηριοτήτων που αφορούν σε θέματα που συνδέονται με τις αγορές, τα προϊόντα των Αγορών και τα συστήματα λειτουργίας και εκκαθάρισης καθώς και πάσης φύσης συναφή ή παρεμφερή αντικείμενα,

**ix.** Η διάχυση της πληροφόρησης μέσω της επεξεργασίας και έκδοσης εντύπων και λοιπών μέσων, συμπεριλαμβανομένων και των ηλεκτρονικών, η εκμετάλλευση διαφημιστικού χώρου στα έντυπα ή σε οποιαδήποτε άλλα μέσα της εταιρείας ή και τρίτων, η προβολή των προϊόντων και δραστηριοτήτων της εταιρείας στην Ελλάδα και το εξωτερικό, περιλαμβανομένης και της διαφημιστικής δραστηριότητας.

**β.** Κάθε άλλη δραστηριότητα ή αρμοδιότητα που προβλέπεται ή προκύπτει από την κάθε φορά κείμενη νομοθεσία καθώς και οποιαδήποτε άλλη δραστηριότητα που είναι συναφής με τα παραπάνω .

**2.** Για την επιδίωξη του σκοπού της η εταιρεία μπορεί: α) να ιδρύει υποκαταστήματα, πρακτορεία και γραφεία σε άλλες πόλεις της Ελλάδας ή και στο εξωτερικό β) να συμμετέχει σε άλλες επιχειρήσεις που έχουν ίδιο ή παρεμφερή σκοπό και, γενικά, επιδιώκουν σκοπούς συναφείς ή υποβοηθητικούς της δραστηριότητας της εταιρείας, γ) να συνεργάζεται με επιχειρήσεις που επιδιώκουν παρεμφερείς ή συμπληρωματικούς σκοπούς και δ) να αναθέτει μέρος των δραστηριοτήτων της στις επιχειρήσεις αυτές.

### Τοποθεσία των κυρίων εγκαταστάσεων

Η εταιρεία έχει στην κατοχή της οικόπεδο, άρτιο, επιφανείας 944,01 τ.μ. επί των οδών Πεσμαζόγλου 1 και Σοφοκλέους, στο οποίο υπάρχουν κτίσματα συνολικού εμβαδού 3.650,80 τ.μ.

Η συνολική αναπόσβεστη αξία των ανωτέρω ακινήτων την 31/12/2003, μετά και την ολοκλήρωση των εργασιών του Έργου «Στερέωση, Επισκευή και Μορφολογική Αποκατάσταση του Κτιρίου του Παλαιού Χρηματιστηρίου επί της οδού Πεσμαζόγλου 1», ανέρχεται στο ποσό των 10.082.015,05 €.

Σημειώνεται ότι επί των ανωτέρω κτιριακών εγκαταστάσεων και οικοπέδων της εταιρείας δεν έχουν εγγραφεί υποθήκες ή προσημειώσεις

Το ΧΑ μισθώνει τα ακόλουθα ακίνητα:

Διεύθυνση ακινήτου	Χρήση	Όνοματεπώνυμο Εκμισθωτή	Μηνιαίο Μίσθωμα (€)	Διάρκεια Μίσθωσης	(τ.μ.)
Σοφοκλέους 10, Αθήνα	Κεντρικά Γραφεία	Εθνική Τράπεζα της Ελλάδος Α.Ε.	19.830,02	01.09.1995 - 31.08.2007	1.764
Αιόλου 73, Αθήνα 2ος όροφος	Διεύθυνση Marketing	Βασίλειος Αλτσιτζόγλου Πέτρος Αλτσιτζόγλου	3.519,75	01.02.1999 - 31.01.2008	311
Αιόλου 73, Αθήνα 5ος όροφος	Διεύθυνση Ανάπτυξης Εργασιών Αγορά Παραγώγων	Βασίλειος Αλτσιτζόγλου	3.334,50	01.02.1999 - 31.01.2008	311
Αιόλου 73, Αθήνα 6ος όροφος	Διεύθυνση Εισηγμένων Τίτλων	Βασίλειος Αλτσιτζόγλου Πέτρος Αλτσιτζόγλου Αιμιλία-Μελίνα Ευθυμιάδη	2.223,00	01.02.1999 - 31.01.2008	229
Αιόλου 73, Αθήνα 4ος όροφος	Τμήμα Εισαγωγής Εταιριών	Θ. Αλτσιτζόγλου Β. Αλτσιτζόγλου	4.286,66	01.11.00 - 31.10.09	311
Αιόλου 73, Αθήνα 3ος όροφος	Τομέας Ανάπτυξης Εργασιών	Α. Μ. Ευθυμιάδη	1.832,64	01.07.00 - 31.01.08	311
Αριστείδου 9, Αθήνα 3ος όροφος	Γραφεία	Άννα-Ζωή Παπαδάκη	956,22	08.12.2000 - 07.12.2012	101,93
Κλεισθένους 3, Αθήνα 2ος όροφος	Αρχείο	Φίλιππος Κουντούρης	587,93	16.07.1998 - 15.07.2004	128,6
Κλεισθένους 3, Αθήνα 1ος & 3ος όροφος	Αρχείο	Λάμπρος Γιώτης	1.175,85	16.07.1998 - 15.07.2004	257,2
Σοφοκλέους 4, Αθήνα	Αποθήκη	Βλάσης Πλατής	926,25	05.03.1999 - 05.03.2008	172,72
Ορφέως 102, Αιγάλεω	Αρχείο	Μ & Ι Παπάζογλου Κτηματική Α.Ε.	5.565,17	01.11.1999 - 31.10.2008	1.900
Ασκληπιού 1	Αίθουσα Επενδυτών	Κ. Κισκήρα, Γ. Κισκήρα, Μ.Θ. Κισκήρα	2.444,95	19.01.01 - 18.10.10	190

#### Το ΧΑ εκμισθώνει τα κάτωθι ακίνητα κυριότητάς του

Διεύθυνση ακινήτου	Χρήση	Μισθωτής	Μηνιαίο Μίσθωμα €	Διάρκεια Μίσθωσης	(τ.μ.)
Πεσμαζόγλου 1, Αθήνα 4ος & 5ος όροφος	Γραφεία	Ελληνικά Χρηματιστήρια Α.Ε.	1.957,39 (4ος ορ.) 1.781,66 (5ος ορ.)	08.09.2003 - 07.09.2005	130,62 112,30
Πεσμαζόγλου 1, Αθήνα	Γραφεία	Ελληνικά Χρηματιστήρια Α.Ε.	692,91 (4ος ορ.)	01.12.2003 - 07.09.2005	50,80
Πεσμαζόγλου 1, Αθήνα	Ισόγειο Κατάστημα	Στέφανος Ζερβόπουλος	137,73	παλαιά μίσθωση (έχει μετατραπεί σε αορίστου διάρκειας)	11,80

#### Αμοιβές μελών Διοικητικού Συμβουλίου

Οι συνολικές αμοιβές-αποζημιώσεις & έξοδα παραστάσεως των μελών του Δ.Σ. ανήλθαν για την χρήση 2003 σε € 748.734,43 (ελάχιστη € 10.053,56 και μέγιστη € 254.283,758) και για το 2004 με την νέα σύνθεση (προβλέπεται πλέον μία θέση Αντιπροέδρου) εκτιμώνται στο ποσό των € 580.000 (ελάχιστη € 11.000,00 και μέγιστη € 290.000,00).

Οι συνολικές αποδοχές των διευθυντικών στελεχών της εταιρείας την χρήση 2003 ανήλθαν σε € 458.275,89 (ελάχιστη € 58.115,75, μέγιστη € 99.056,68) και για το 2004 με την υπάρχουσα δομή εκτιμώνται στο ποσό των € 680.000,00 (ελάχιστη € 62.000,00, μέγιστη € 215.000,00).

#### Ανάλυση του κύκλου εργασιών

Ο πίνακας που ακολουθεί παρουσιάζει την ανάλυση του κύκλου εργασιών των χρήσεων 2002 και 2003 κατά δραστηριότητα.

ΑΝΑΛΥΣΗ ΚΥΚΛΟΥ ΕΡΓΑΣΙΩΝ Χ.Α. (σε € χιλ.)	2001	2002	2003
Έσοδα από μέλη αγοράς αξιών	21.296	13.895	18.106
Έσοδα από εισηγμένες εταιρείες	13.780	6.884	5.651
Έσοδα από ομόλογα, ομολογιακά δάνεια	88	65	92
Έσοδα από vendors	3.100	2.204	3.162
Λοιπά έσοδα παροχής υπηρεσιών αγοράς αξιών	6.418	1.461	1.593
Έσοδα από αγορά παραγώγων	4.213	4.782	5.138
<b>ΣΥΝΟΛΟ</b>	<b>48.895</b>	<b>29.291</b>	<b>33.742</b>

### Αποτελέσματα φορολογικού ελέγχου

Τον Μάρτιο του 2003 ολοκληρώθηκε ο φορολογικός έλεγχος του Χρηματιστηρίου Αθηνών Α.Ε. (Χ.Α), που αφορούσε τον προσδιορισμό των πάσης φύσεως φορολογικών υποχρεώσεων (εισοδήματος, Φ.Π.Α., Κ.Β.Σ., τελών χαρτοσήμων) από το Εθνικό Ελεγκτικό Κέντρο για τις χρήσεις 1999 έως και 2001 (αρ. Εντολής 92/28.01.02). Από τον έλεγχο προέκυψαν λογιστικές διαφορές συνολικού ύψους € 1.100.513,57 ενώ το σύνολο των φόρων μετά των σχετικών, συνολικών, προσαυξήσεων ανήλθε σε € 499.283,00. Το Μάρτιο του 2003 καταβλήθηκε το ποσό των € 474.318,00 το οποίο αντιστοιχεί στο συνολικό ποσό φόρου ύψους € 499.283,00 μειωμένο κατά 5% λόγω εφάπαξ καταβολής. Το παραπάνω ποσό επιβάρυνε εξ ολοκλήρου τα προς διάθεση κέρδη της χρήσεως 2003. Η εταιρεία έχει υποβάλει αίτηση για τη διενέργεια φορολογικού ελέγχου της χρήσης 2002 (1/1-31/12/2002) προς το ΕΘΕΚ την 27/8/2003 Αρ.Πρωτ.ΕΘΕΚ 1698/27-8-2003.

Σύμφωνα με τα πορίσματα του φορολογικού ελέγχου, οι λογιστικές διαφορές καθώς και ο επιμερισμός των φόρων που αναλογούν σε κάθε χρήση της περιόδου 1999-2001 παρουσιάζονται στον παρακάτω πίνακα:

Αποτελέσματα Φορολογικού Ελέγχου ΧΑ (σε €)						
Χρήση	Λογιστικές Διαφορές	Κύριος Φόρος	Πρόσθετος Φόρος	Διαφορές Φ.Π.Α.	Πρόστιμα	Συνολικό Ποσό Φόρου
1999	325.752,01	127.384,05	36.141,96	-	-	163.526
2000	372.707,26	146.906,38	26.773,63	-	-	173.680
2001	402.054,30	149.792,52	12.284,48	-	-	162.077
<b>Σύνολο</b>	<b>1.100.513,57</b>	<b>424.082,95</b>	<b>75.200,07</b>	<b>-</b>	<b>-</b>	<b>499.283</b>

### Κυριότερες συμβάσεις με εταιρείες του ομίλου και τρίτους

Σύμβαση με	Διάρκεια	Συνολικό Τίμημα (€)	Αντικείμενο
<b>Ημερήσιο Τύπο</b>			
Π. Αθανασιάδης & ΣΙΑ Α.Ε.	01.08.2003 31.07.2004	45.000	Έκδοση, διανομή και διάθεση του Μηνιαίου Στατιστικού Δελτίου Τιμ. στη «Η ΝΑΥΤΕΜΠΟΡΙΚΗ»
Ημερησία Α.Ε.Ε.	02.09.2003 01.09.2004	650 € ανά έκδοση ΗΔΤ	Έκδοση, διανομή και διάθεση του Ημερησίου Δελτίου Τιμών του ΧΑ στην εφημερίδα «ΗΜΕΡΗΣΙΑ»
<b>Πρακτορεία Ειδήσεων</b>			
Bloomberg	12.06.01 αορίστου	USD 1.700 μηνιαίως	Παροχή πληροφοριών
Bloomberg	03.08.99 αορίστου	USD 1.700 μηνιαίως	Παροχή πληροφοριών
Reuters Hellas	αορίστου διάρκειας	€ 9.152	Παροχή υπηρεσιών πληροφορίας
	αορίστου διάρκειας	€ 19.368	Παροχή υπηρεσιών πληροφορίας
	αορίστου διάρκειας	€ 21.056	Παροχή υπηρεσιών πληροφορίας
	αορίστου διάρκειας	€ 18.000	Παροχή υπηρεσιών πληροφορίας
<b>Συμβάσεις συντήρησης ηλεκτρονικού και τεχνολογικού εξοπλισμού και κλιματιστικών συστημάτων</b>			
Hewlett-Packard	01.10.2002-30.09.2003	10.513,68	Παροχή Υπηρεσιών Υποστήριξης και Εξοπλισμού
ΑΛΦΑ Α.Ε.	01.01.2003-31.12.2003	15.890,75	Συντήρηση κλιματιστικών μονάδων, comp.room, UPS
PC SYSTEMS	01.11.2003-31.10.2004	105.650,00	Τεχνική υποστ.-συντ.μηχανολογικού εξοπλισμού
ANKO	01.10.2003-30.09.2004	16.084,08	Συντήρηση εξοπλισμού Δικτύου Χρημ/κών Συν/γών
ΚΟΥΤΡΑΣ Π.	01.02.2003-31.01.2004	95.820,00	Συντ.Ηλεκ/κούΤηλ/κού Δικτύου, Κτιρ/κών Εγκ/σεων
ΧΑΝΙΩΤΑΚΗΣ & ΣΙΑ ΟΕ	01.01.2003-31.12.2003	7.896,00	Συντ. συστ. Κλιματισμού Αιόλου 73 (2,3,5,6ος όροφ)
ΑΛΦΑ ΑΕ	01.01.2003-31.12.2003	15.890,75	Συντ. συστ. Κλιματισμού Σοφοκλέους 10
DIS LOGICDIS	01.12.2001-31.12.2003	6.978,32	Συντήρηση εφαρμ. COMPAQ & Τηλ/κή Υποστήριξη
DIS LOGICDIS	21.02.2003-20.02.2004	4.350,00	Υποστήριξη Λογισμικού Μισθοδοσίας
IBM HELLAS ΑΕ	05.09.2003-04.09.2004	4.520,00	Υποστήριξη μηχανής AS400
IBM HELLAS ΑΕ	01.07.2002-30.06.2003	2.409,24	Συντήρηση μηχανής 9406
INFO QUEST	01.01.2003-31.12.2003	883.141,84	Συντήρηση έργου ανάπτυξης ΟΑΣΗΣ
ORACLE	01.06.2003-31.05.2004	24.434,19	Σύμβαση υποστήριξης εξοπλισμού HP9000
ΚΟΜΠΑΚ ΚΟΜΠΙΟΥΤΕΡ	01.01.2003-31.12.2003	34.940,18	Συντήρηση ΥΥ/1-1/2001,ΥΥ/1-2/2001
EUROPEAN DYNAMICS	01.01.2003-31.12.2003	34.792,74	Συντήρηση Έργων ΔΧΣ(Δικτύου Χρημ/κών Συν/γών)
INFO QUEST	01.01.2003-31.12.2003	32.347,48	Συντήρηση Έργων ΔΧΣ(Δικτύου Χρημ/κών Συν/γών)
PC SYSTEMS	29.10.2003-28.10.2004	16.882,50	Συντήρηση Έργων ΔΧΣ(Δικτύου Χρημ/κών Συν/γών)
<b>Λοιπές Συμβάσεις</b>			
ΚΑΤΡΑΝΤΖΟΣ SECURITY	01.01.2003-31.12.2003	33.190,54 μηνιαίως	Υπηρεσίες ασφαλείας
TELEDOME	12.03.2003-11.03.2004	Μεταβλητό	Υπηρεσίες φωνητικής τηλεφωνίας εταιρειών
ΕΡΓΟΝΟΜΙΑ ΕΠΕ	15.02.2001-14.02.2004	7.756,00 ετησίως	Τεχνικός ασφαλείας και Ιατρός εργασίας

Σύμβαση με	Διάρκεια	Συνολικό Τίμημα (€)	Αντικείμενο
ΧΚΘ Α.Ε.	Αορίστου	Απολογιστικά	Υπηρεσίες στο τμήμα εισαγωγής εταιρειών
ΚΕΝΤΡΙΚΟ ΑΠΟΘΕΤΗΡΙΟ ΑΞΙΩΝ ΑΕ	01.02.2003-31.01.2004	7,33 ανά ανθρωπόωρα	Εγκατ. Λειτουργ. Μηχαν. Υποδοχής & εξυπηρ. Εισερχόμενων κλήσεων
COM QUEST	23.05.2002-22.05.2005	38.350,65 ετησίως	Πρόσβαση στο δίκτυο Forthnet, Internet ΥΔ/1-1/2002
FORTHNET	23.05.2002-22.05.2005	28.055,78 ετησίως	Πρόσβαση στο δίκτυο Forthnet, Internet ΥΔ/1-1/2002
FORTHNET	05.03.2003-04.03.2006	2.201,03 μηνιαίως	Πρόσβαση στο δίκτυο Forthnet, Internet
FTSE	Αορίστου διάρκειας	50% εσόδων vendors	Πληροφορίες δείκτη για vendors
FTSE	Αορίστου διάρκειας	20.000 στερλίνες ετησίως	Ελεγκτικές υπηρ. στις διαδ. υπολ. του δείκτη
FTSE	Αορίστου διάρκειας	25.000 στερλίνες ετησίως	Ελεγκτικές υπηρ. στις διαδ. υπολ. του δείκτη
ITY	01.01.2003-31.12.2003	73.000	Έργο συμβούλου διαχείρισης & τεχνικής στήριξης
ITY	01.01.2003-31.12.2003	50.000	Έργο συμβούλου διαχείρισης & τεχνικής στήριξης ΑΠ
GENEΞ ΑΕ	16.07.2003-15.07.2004	1.755,00	Συντήρηση συστήματος καταγραφής τηλ.συν.
XEROX ΑΕ	01.09.2002-31.10.2005	21.746,26	Συντήρηση φωτοτυπικών
ΑΣΥΚ Α.Ε.	01/01/2003- 31/12/2003	569.175	Διαχείριση & Λειτουργία της Δικτυακής Υποδομής
ΑΣΥΚ Α.Ε.	01/01/2003- 31/12/2003	232.500	Υπηρεσίες Τεχνικ. υποστ.(Εταιρικού Περιβάλλοντος)
ΑΣΥΚ Α.Ε.	01/01/2003- 31/12/2003	1.150.000	Διαχείριση και λειτουργία ΟΑΣΗΣ
ΑΣΥΚ Α.Ε.	01/01/2003- 31/12/2003	80.000	Διαχείριση και λειτουργία WEB SITE
ΑΣΥΚ Α.Ε.	01/01/2003- 31/12/2003	100.000	Διαχείριση και λειτουργία ΕΡΜΗΣ
ΑΣΥΚ Α.Ε.	01/01/2003- 31/12/2003	70.510	Υποστήριξη της Δ/νσης Εισηγμένων τίτλων/Αγορών
ΑΣΥΚ Α.Ε.	01/01/2003- 31/12/2003	47.542	Υποστήριξη δεικτών FTSE
ΑΣΥΚ Α.Ε.	01/01/2003- 31/12/2003	76.100	Υποστήριξη Διάχυσης Πληροφοριών
ΑΣΥΚ Α.Ε.	01/01/2003- 31/12/2003	35.000	Συντήρηση Συστήματος Εποπτείας
ΑΣΥΚ Α.Ε.	01/01/2003- 31/12/2003	26.050	Συντήρηση (Σ.Σ.Π.)
ΑΣΥΚ Α.Ε.	01/01/2003- 31/12/2003	901.541	Ανάπτυξη Πληροφοριακού Συστήματος ΟΑΣΗΣ

#### Συμβάσεις- Εσόδων - Vendors

AGFinancial, Bloomberg, EXTRA, Διαφοροποιημένο  
Fides, F.T., Forthnet, Global Soft,  
InTarget, Newsphone, Αίβαζίδης,  
Premium, Profile, Reuters, Teleku rs,  
Telerate, Tenfore, Thomson, Vidiplus,  
ΔΟΛ Digital, Ζεύς, Ινφορέξ,  
Όμιλος Καλοφωλιά, Διάλογος

Παροχή πληροφοριών για τις τιμές των εισηγμένων  
στο ΧΑ τίτλων και τις επ'αυτών χρηματιστηριακές συναλλαγές

## Απολογισμός έργων

### Α. Αγορά Αξιών

#### Παρακολούθηση Διεξαγωγής Συναλλαγών

Στην αγορά αξιών αναβαθμίστηκε το Σύστημα Παρακολούθησης Συναλλαγών για την παρακολούθηση των εντολών και συναλλαγών ομάδων επενδυτών. Επίσης δημιουργήθηκαν νέες εφαρμογές, οι οποίες διευρύνουν τις δυνατότητες παρακολούθησης και εντοπισμού πρακτικών συναλλακτικής δραστηριότητας που χρήζουν ενδελεχούς έρευνας. Συνεχίστηκε η on-line και απολογιστική παρακολούθηση των συναλλαγών σε συνεργασία με την Επιτροπή Κεφαλαιαγοράς ενώ η παραπάνω συνεργασία προωθήθηκε με την παρακολούθηση της αγοράς Παραγώγων .

#### Λειτουργία και Υποστήριξη Αγοράς

Οι νέες ανάγκες διαπραγμάτευσης εισηγμένων κινητών αξιών που καταρτίζονται ηλεκτρονικά στην αγορά του Χρηματιστηρίου Αθηνών, οδήγησαν στην ανάπτυξη νέας έκδοσης του υποσυστήματος διαπραγμάτευσης αξιών ΟΑΣΗΣ. Η παραπάνω συμπληρωματική της προηγούμενης, έκδοση, τέθηκε σε λειτουργία τον Ιούνιο του 2003, υποστηρίζοντας τα παρακάτω λειτουργικά χαρακτηριστικά:

- ☉ Την "Αγορά Βραχείας Διάρκειας"(3-ωρη διαπραγμάτευση).
- ☉ Την "Αγορά Σταθερού Εισοδήματος"(Εταιρικά - Ελληνικού Δημοσίου Ομόλογα).
- ☉ Την διαχείριση εντολών για ομάδα επενδυτών (group investors).

Επίσης έγινε επανασχεδιασμός της αρχιτεκτονικής της απόφασης 18/15.01.1999, με σκοπό τον εκσυγχρονισμό της και την προσαρμογή της στις νέες ανάγκες των διαφορετικών μοντέλων διαπραγμάτευσης.

### **Ηλεκτρονικό Σύστημα Επικοινωνίας Ερμής**

Το 2003 ολοκληρώθηκε και λειτούργησε με επιτυχία το ηλεκτρονικό σύστημα ΕΡΜΗΣ μέσω του οποίου όλες οι εισηγμένες εταιρείες αποστέλλουν στο ΧΑ ηλεκτρονικά και με συγκεκριμένη μορφή τις εταιρικές τους ανακοινώσεις και λογιστικές τους καταστάσεις, οι οποίες στη συνέχεια αναρτώνται στην ιστοσελίδα του ΧΑ. Επιπροσθέτως, συνεχίστηκε η εβδομαδιαία ενημέρωση της ιστοσελίδας του ΧΑ με τα στοιχεία της συμμετοχής των βασικών μετόχων σε κάθε εισηγμένη εταιρεία, καθώς και των απαντήσεων των εισηγμένων σε ερωτήματα του Χρηματιστηρίου, όσον αφορά τις επιχειρηματικές και οικονομικές τους εξελίξεις.

### **Εισαγωγή Εταιριών και Εταιρικά Γεγονότα**

Το 2003 πραγματοποιήθηκε η εισαγωγή 15 νέων εταιριών στο ΧΑ. Από τις εταιρείες αυτές, 1 εισήχθη στην Κύρια Αγορά, 12 στην Παράλληλη και 2 στη ΝΕΧΑ.

Όσον αφορά τις εισηγμένες εταιρείες, 12 από αυτές κατά το 2003 προχώρησαν σε αύξηση του μετοχικού τους κεφαλαίου με μετρητά, αντλώντας συνολικά 241 εκ. ευρώ. Επίσης άλλες 3 εισηγμένες προχώρησαν στην έκδοση μετατρέψιμων ομολογιακών δανείων συνολικού ύψους 23 εκ. ευρώ.

Το ιδιαίτερο όμως χαρακτηριστικό του 2003, ήταν ο μεγάλος αριθμός συγχωνεύσεων που πραγματοποιήθηκε είτε μεταξύ εισηγμένων εταιριών, είτε μεταξύ μη εισηγμένων και εισηγμένων.

### **Υποστήριξη Μελών, Εταιριών με Εισηγμένες Αξίες, Φορέων**

Το 2003 ενεργοποιήθηκαν ως Ειδικό Διαπραγματευτές στην Κύρια και Παράλληλη αγορά 31 μέλη και στην ΝΕΧΑ 29 μέλη. Συνολικά διαπραγματεύονται με καθεστώς ειδικής διαπραγμάτευσης 23 μετοχές εταιριών εισηγμένες στην Κύρια και Παράλληλη αγορά και όλες οι εταιρείες της ΝΕΧΑ (7 στις 31/12/2003).

### **Μάρκετινγκ**

Οι βασικοί στόχοι μάρκετινγκ για το 2003 ήταν:

- 🕒 Η αμφίδρομη επικοινωνία με όλους τους παράγοντες της αγοράς σε δομημένη και τακτική βάση.
- 🕒 Η εκπαίδευση και αναβάθμιση του επιπέδου ενημέρωσης όλων των συντελεστών της αγοράς.
- 🕒 Η προβολή της αγοράς.

Οι δραστηριότητες μάρκετινγκ κατευθύνθηκαν στην εξειδικευμένη επικοινωνιακή εκστρατεία με διαχειριστές κεφαλαίων (Fund managers) του εξωτερικού με στόχο την προβολή και προώθηση της χώρας ως ασφαλούς τόπου επενδύσεων, μέσω της δημοσίευσης των θετικών εξελίξεων στην Ελληνική οικονομία και τον εκσυγχρονισμό του χρηματιστηρίου και στη συνέχεια της προβολής και προώθησης των επί μέρους κλάδων της αγοράς.

### 🕒 **Δημόσιες Σχέσεις**

Το ΧΑ ανέπτυξε τις δημόσιες σχέσεις του με στόχο την προβολή του, την επέκταση της εταιρικής και κοινωνικής ευθύνης του και την προώθηση του κοινωνικού του προφίλ.

Επιπλέον στο πλαίσιο της ανάπτυξης των διεθνών δημοσίων σχέσεων διοργάνωσε, ή συμμετείχε ως χορηγός, σε σειρά ημερίδων και συνεδρίων τόσο στην Ελλάδα όσο και στο εξωτερικό.

### 🕒 **Έρευνα προς το ευρύ επενδυτικό κοινό**

Το ΧΑ διεξήγαγε έρευνα προς το ευρύ επενδυτικό κοινό για την διάγνωση των αναγκών αυτού και την ανάπτυξη ολοκληρωμένων προϊόντων και δράσεων για την ικανοποίησή τους.

### **Διάχυση Πληροφόρησης**

#### 🕒 **Ημερήσιο Δελτίο Τιμών (Η.Δ.Τ.)**

Η νέα διαμόρφωση της ύλης του Η.Δ.Τ., είχε σαν άμεσο αποτέλεσμα να αλλάξει ο χαρακτήρας του εντύπου (περισσότερο δυναμικό, ευανάγνωστο και εύχρηστο στο αναγνωστικό κοινό του), αλλά και το συνολικό κόστος του να βελτιωθεί σημαντικά.

#### 🕒 **Σύνταξη εντύπων ευρείας ενημέρωσης του Χ.Α.**

Το τμήμα Διάχυσης Πληροφόρησης είναι υπεύθυνο για τις εκδόσεις ευρείας πληροφόρησης, όπως:

Το Μηνιαίο Στατιστικό Δελτίο, «Χρηματιστηριακές Εξελίξεις», όπου κατά τη διάρκεια του 2003 έγιναν εκτενείς επεμβάσεις στη δομή και την ύλη του εντύπου για τη βελτίωση και αναβάθμιση της λειτουργικότητάς του με σκοπό τη μείωση των εξόδων έκδοσής του .

🕒 Το Ετήσιο Στατιστικό Δελτίο.

🕒 Η Επετηρίδα.

🕒 Το Fact Book.

Να σημειώσουμε ότι κατά το 2003 όλες οι εκδόσεις του ΧΑ αναθεωρήθηκαν σε μεγάλη έκταση

#### **Υποστήριξη και εκπαίδευση επενδυτικού κοινού**

Το 2003 το ΧΑ συνέχισε την ενεργή υποστήριξη και εκπαίδευση του επενδυτικού κοινού μέσω των παρακάτω ενεργειών:

#### 🕒 **Διαδικτυακοί τόποι του Χ.Α.(sites)**

Υλοποιήθηκαν ενέργειες που αφορούσαν ποιοτικές και λειτουργικές αναβαθμίσεις του περιεχομένου τους και διεύρυνση του αριθμού των προσφερομένων υπηρεσιών με αποτέλεσμα την σημαντική άνοδο επισκεψιμότητας σε αντίθεση με το γενικότερο κλίμα της αγοράς.

#### 🕒 **ATHEX Index Monthly Movements**

Αφορά στην αποστολή μηνυμάτων ηλεκτρονικού ταχυδρομείου (e-mails), σε επιλεγμένες διευθύνσεις, με μηνιαία στατιστικά στοιχεία της κίνησης δεικτών του ΧΑ. Θα πρέπει να σημειωθεί εδώ ότι μία αντίστοιχη έκδοση των στοιχείων αυτών παράγονται και αποστέλλονται, κάθε μήνα, στην Ευρωπαϊκή Ομοσπονδία Χρηματιστηρίων (FESE) όπου και παρατίθενται στην αντίστοιχη ενότητα των στατιστικών όλων των ευρωπαϊκών χρηματιστηρίων μελών της.

#### 🕒 **Ροή Εξελίξεων**

Αφορά στην ανάπτυξη της εφαρμογής για ζωντανή μετάδοση γεγονότων και Δελτίων Τύπου. Οι ανακοινώσεις λαμβάνουν χρονοσήμανση ενώ παράλληλα προετοιμάζεται και εμφανίζεται η αγγλική έκδοση τους σε πραγματικό χρόνο. Παράλληλα η εφαρμογή διαθέτει χώρο ένθεσης διαφημιστικών καταχωρήσεων και επομένως αποτελεί πηγή εσόδων για το Χ.Α.

Παράλληλα με την εφαρμογή «Ροή Εξελίξεων» λειτουργεί και το «Ημερολόγιο Γεγονότων» που αποτελεί μια δεύτερη εφαρμογή πλήρους κάλυψης γεγονότων με προοπτική 4 μηνών, σε δίγλωσση απεικόνιση.

#### 🕒 **Συνδρομητική υπηρεσία ανακοινώσεων**

Παρουσίασε εντυπωσιακή αύξηση των μελών της, αποτέλεσμα των προσπαθειών για παροχή καλύτερων ποσοτικά και ποιοτικά υπηρεσιών. Σε καθημερινή βάση αποστέλλονται οι ανακοινώσεις του Η.Δ.Τ, το Ημερήσιο Δελτίο Δεικτών, το Ημερήσιο Στατιστικό Δελτίο και σε εβδομαδιαία βάση το Δελτίο Τύπου του Δ.Σ. του Χ.Α. ενώ παράλληλα, λειτουργεί και ως κανάλι 'ειδοποίησης' των συνδρομητών για έκτακτα γεγονότα και εξελίξεις.

#### 🕒 **Παραγωγή και Πώληση προϊόντων στατιστικής πληροφόρησης**

Τα ήδη υπάρχοντα προϊόντα στατιστικής πληροφόρησης εμπλουτίστηκαν με νέα πεδία πληροφόρησης ενώ σχεδιάστηκαν νέα προϊόντα και πραγματοποιήθηκε διεύρυνση της ιστορικής βάσης τους σε χρονικό διάστημα δεκαετίας. Η υπηρεσία αυτή δημιουργεί οικονομικό όφελος για το Χ.Α.

#### 🕒 **Σεμινάρια ενημέρωσης επενδυτικού κοινού**

Συνεχίστηκαν τα ενημερωτικά σεμινάρια για το επενδυτικό κοινό, με ιδιαίτερη απήχηση και επιτυχία στους κύκλους των επενδυτών.

#### 🕒 **Επεξεργασία μέσων τιμών και έκδοση βεβαιώσεων**

Εξυπηρετήθηκε μεγάλος αριθμός επενδυτών με την έκδοση βεβαιώσεων για τις Δημόσιες Οικονομικές Υπηρεσίες ( Δ.Ο.Υ) σε περιπτώσεις κληρονομιών καθώς και εταιρείες που απευθύνθηκαν στο Χ.Α για να λάβουν τις μηνιαίες μέσες τιμές μετοχών και



ομολόγων για την αποτίμηση των χαρτοφυλακίων τους. Από τη λειτουργία των υπηρεσιών αυτών δημιουργήθηκε οικονομικό όφελος για το Χ.Α.

Επιπλέον υλοποιήθηκαν τα παρακάτω:

- ☉ Τροποποίηση και συμπλήρωση της βάσης ερωτήσεων - απαντήσεων που χρησιμοποιήθηκε από τη Μονάδα Υποστήριξης του
- ☉ Επενδυτικού Κοινού (Helpdesk Unit)
- ☉ Διοργάνωση τρίωρων δωρεάν εκπαιδευτικών σεμιναρίων για επενδυτές στην Αθήνα και σε επαρχιακές πόλεις
- ☉ Διοργάνωση εξειδικευμένου εκπαιδευτικού σεμιναρίου στην Αθήνα
- ☉ Διοργάνωση δίωρων παρουσιάσεων σε μαθητές Λυκείων, σπουδαστές, φοιτητές Πανεπιστημίων (εσωτερικού & εξωτερικού) και στελέχη φορέων επιχειρήσεων του εξωτερικού
- ☉ Σύνταξη και επιμέλεια εντύπων
- ☉ Πληροφόρηση μέσω του έντυπου & Ηλεκτρονικού Τύπου

### Υποστήριξη Μελών

Στο πλαίσιο της συνεργασίας με τα μέλη του Χρηματιστηρίου πραγματοποιήθηκαν τα εξής:

1. Παρασχέθηκαν υπηρεσίες υποστήριξης στις δύο συγχωνεύσεις στις οποίες προέβησαν τέσσερα μέλη, τόσο όσον αφορά την διαδικασία εκ νέου απόκτησης ιδιότητας (του συγχωνευμένου) μέλους, όσο και τα θέματα που προέκυψαν στο στάδιο της υλοποίησης της συγχώνευσης.
2. Αναπτύχθηκε νέα εφαρμογή με τη βοήθεια της οποίας ενημερώνονται σε μηνιαία βάση τα μέλη της αγοράς αξιών, σχετικά με την δραστηριότητά τους στην αγορά μετοχών και ομολόγων.
3. Ενημερώθηκαν/ εκπαιδεύθηκαν όλες οι εισηγμένες εταιρείες για τα νέα μέτρα προώθησης της διαφάνειας και μέτρησης της ρευστότητας αγοράς αναφορικά με την 3ωρη, 5ωρη συνεχή διαπραγμάτευση. Παράλληλα, ενημερώθηκε το σύνολο των εισηγμένων με την αποστολή των τιμών ανοίγματος (spread) των μετοχών τους.

### Μεταπωλητές Πληροφόρησης (vendors) και Νέα Προϊόντα

Σχετικά με τους αναμεταδότες της πληροφορίας του ΧΑ (vendors), απολογιστικά έγιναν οι εξής ενέργειες:

- ☉ Ξεκίνησε η πιλοτική εφαρμογή σε συνεργασία με την εταιρεία Reuters του μηνιαίου αυτόματου ηλεκτρονικού συστήματος δήλωσης (Reporting) & πληρωμών
- ☉ Καταρτίστηκαν σχετικές διαδικασίες ελέγχου των αναδιανομένων πληροφορίας ΧΑ (Vendors).
- ☉ Έναρξη συνεργασίας με δυνητικούς vendors εξωτερικού (Infotec, Goldman, Stockwatch, CNBC Europe)
- ☉ Εισαγωγή νέου προϊόντος (περιγραφή, τιμολόγηση) για την παροχή πληροφορίας (feed) με σκοπό τον υπολογισμό τιμών ETF's/Funds
- ☉ Εισαγωγή προϊόντος αναμετάδοσης δεικτών FTSE/ASE & Παραγώγων σε τηλεόραση

### Συνεργασία με διεθνή χρηματιστήρια

Στο πλαίσιο της τριμερούς συνεργασίας των χρηματιστηρίων Αθηνών, Κύπρου και Τελ Αβίβ και επέκτασης της αγοράς στη νοτιοανατολική Μεσόγειο, μελετήθηκε και τελικώς υπεγράφη τριμερής σύμβασης με τα ως άνω χρηματιστήρια για την δημιουργία νέου δείκτη με την συνεργασία του ομίλου FTSE. Ο νέος δείκτης είναι ο FTSE Med 100 ο οποίος επισήμως λειτούργησε τον Ιούνιο του 2003.

Συνεχίζοντας τη συνεργασία με το χρηματιστήριο της Κωνσταντινούπολης για την προώθηση των σταυροειδών συναλλαγών μελετήθηκε η δυνατότητα δημιουργίας νέου δείκτη των 3 χρηματιστηρίων Αθηνών, Κωνσταντινουπόλεως και Τελ Αβίβ (ATHEX, ISE, TASE) και έγινε επεξεργασία των προτάσεων διεθνών εταιρειών σύστασης δεικτών

### Έρευνα και Ανάπτυξη

#### Μελέτες

Εκπονήθηκαν οι παρακάτω μελέτες:

- ☉ «Διαγραφή Μετοχών»: Μελετήθηκε το θεσμικό πλαίσιο διαγραφής εταιρειών (delisting) που ισχύει στα διεθνή χρηματιστήρια και διαμορφώθηκε πρόταση που δόθηκε στην Ε.Κ.
- ☉ «Κατηγορία Ειδικών Συναλλακτικών Προϋποθέσεων»: Έγινε μελέτη και υποβλήθηκε εμπειριστατωμένη πρόταση στο ΔΣ του ΧΑ

για τη δημιουργία νέας κατηγορίας «Ειδικών Συναλλακτικών Προϋποθέσεων», η οποία αργότερα ενσωματώθηκε στο Σχέδιο του Κανονισμού Λειτουργίας του ΧΑ.

- ☉ «Επεξεργασία παρατηρήσεων Ορκωτών Ελεγκτών στις εξαμηνιαίες οικονομικές καταστάσεις (με 30.6.02)»: Έγινε επεξεργασία των από 30.06.2002 δημοσιευμένων οικονομικών καταστάσεων εισηγμένων στο ΧΑ εταιρειών, και απεικονίστηκε το κατά πόσο υπήρχαν και τι είδους παρατηρήσεις στα πιστοποιητικά ελέγχου των Ορκωτών Ελεγκτών τους.
- ☉ «Δικαιώματα Προαίρεσης»: Έγινε μελέτη για το θεσμικό πλαίσιο λειτουργίας των "δικαιωμάτων προαίρεσης" σε άλλα χρηματιστήρια διεθνώς και υποβλήθηκε πρόταση στην Ε.Κ.
- ☉ «Η διαχρονική εξέλιξη των ποσοστών συμμετοχής των κυρίων μετοχών στις εισηγμένες στο ΧΑ εταιρείες από την 1/1/1999»: Η μελέτη έγινε κατόπιν αιτήματος φορέων.
- ☉ «Όροι και προϋποθέσεις εισαγωγής μετοχών εταιρειών σε διεθνή χρηματιστήρια»: Μέσω της μελέτης διερευνήθηκε η σκοπιμότητα της υιοθέτησης ορισμένων από τα κριτήρια που ισχύουν σε άλλες χώρες, προσαρμοσμένα στις ανάγκες της ελληνικής αγοράς και για το σκοπό αυτό αναπτύχθηκαν συγκεκριμένες προτάσεις.
- ☉ «Υποχρεώσεις γνωστοποιήσεων και κριτήρια παραμονής εισηγμένων εταιρειών σε διεθνή χρηματιστήρια»
- ☉ Όπως και στην προηγούμενη περίπτωση τα συμπεράσματα που αντλήθηκαν από τη μελέτη προσαρμόστηκαν στις ανάγκες της ελληνικής αγοράς και αναπτύχθηκαν συγκεκριμένες προτάσεις.
- ☉ «Κριτήρια Αξιολόγησης Πιστοληπτικής Ικανότητας και Προοπτικών των Εταιρειών» και «Κριτήρια Προσέλκυσης Ελκυστικών Εταιρειών». Έγιναν μελέτες σύμφωνα με τις διεθνείς πρακτικές και την ελληνική πραγματικότητα και εκπονήθηκαν προτάσεις με συγκεκριμένα ποιοτικά και ποσοτικά κριτήρια.

## **B. Αγορά Παραγώγων**

### **1. Προϊόντα**

#### **Νέα προϊόντα: Δικαιώματα σε μετοχές**

Από τις αρχές του έτους ξεκίνησε η διαπραγμάτευση για τα νέα προϊόντα δικαιωμάτων προαίρεσης σε 4 μετοχές (ΑΛΦΑ ΤΡΑΠΕΖΑ, ΕΘΝΙΚΗ ΤΡΑΠΕΖΑ, ΟΤΕ, ΙΝΤΡΑΚΟΜ).

#### **Νέα προϊόντα: ΣΜΕ στη συναλλαγματική ισοτιμία Ευρώ-Δολαρίου**

Σημαντική καινοτομία στη λειτουργία της Αγοράς Παραγώγων αποτέλεσε η εισαγωγή προς διαπραγμάτευση των νέων Συμβολαίων Μελλοντικής Εκπλήρωσης στη συναλλαγματική ισοτιμία Ευρώ-Δολαρίου.

#### **Τρία Νέα Συμβόλαια Μελλοντικής Εκπλήρωσης σε μετοχές**

Μέσα στο προηγούμενο έτος πραγματοποιήθηκαν οι απαραίτητες ενέργειες για τη διεύρυνση της αγοράς, με εισαγωγή προς διαπραγμάτευση Συμβολαίων Μελλοντικής Εκπλήρωσης επί τριών επιπλέον μετοχών.

#### **Τρεις ακόμα μετοχές στα Προϊόντα Stock Repos - Stock Reverse Repos**

Εισήχθηκαν προς διαπραγμάτευση συμβόλαια stock repos και stock reverse repos πάνω σε 3 νέους υποκείμενους τίτλους που συμμετέχουν ή συμμετείχαν στην διαμόρφωση των δύο δεικτών υψηλής και μεσαίας κεφαλαιοποίησης.

Πρόσφατα ξεκίνησε η διαπραγμάτευση της ΓΕΚ ως υποκείμενο τίτλο, ενώ στο άμεσο μέλλον αναμένεται η εισαγωγή δύο ακόμα υποκείμενων τίτλων σε αυτά τα προϊόντα (ΝΟΤΟΣ COM και ΟΛΠ).

#### **Νέες Μετοχές στο Προϊόν Σύμφωνο Επαναγοράς (Repurchase Agreement)**

Μέσα στο 2003 επτά εταιρείες μέλη του ΧΑ δραστηριοποιήθηκαν ως Ειδικοί Διαπραγματευτές σε διάφορες μετοχές της υποκείμενης αγοράς. Η ενεργοποίηση αυτή συνέπεσε με την έναρξη λειτουργίας των προϊόντων RA στις αντίστοιχες μετοχές. Κατά τη διάρκεια του περασμένου έτους, εισήχθηκαν προς διαπραγμάτευση Σύμφωνο Επαναγοράς σε 18 μετοχές της υποκείμενης αγοράς

#### **Προσαρμογή των παραγώγων προϊόντων επί του μετοχικού δείκτη**

Παρακολουθώντας τις εξελίξεις της αγοράς και με σκοπό να προσαρμοστούν τα χαρακτηριστικά των προϊόντων στις εκάστοτε συνθήκες που επικρατούν σε αυτή, πραγματοποιήθηκε αναπροσαρμογή βάσης για τον FTSE/Mid-40, και αντίστοιχα

προσαρμόστηκαν τα χαρακτηριστικά των παράγωγων προϊόντων στο δεκαπλάσιο της τιμής του δείκτη αυτού.

Τα χαρακτηριστικά των προϊόντων που αναπροσαρμόστηκαν είναι τα εξής:

- 🕒 Μέγεθος του συμβολαίου για τα ΣΜΕ
- 🕒 Μέγεθος του συμβολαίου για τα δικαιώματα
- 🕒 Τιμές άσκησης για τα δικαιώματα

Αποτέλεσμα των μεταβολών αυτών ήταν η σχετική αύξηση της ημερήσιας αξίας συναλλαγών των προϊόντων του δείκτη FTSE/ASE Mid-40.

#### **Δικαιώματα στη συναλλαγματική ισοτιμία EUR/USD**

- 🕒 Κατά τη διάρκεια του περασμένου έτους, πραγματοποιήθηκαν από το Τμήμα Έρευνας και Ανάπτυξης οι απαραίτητες ενέργειες για την οργάνωση ενός νέου παράγωγου προϊόντος στην Αγορά των συναλλαγματικών ισοτιμιών, τα Δικαιώματα Ευρωπαϊκού τύπου επί της ισοτιμίας Ευρώ-Δολαρίου.

#### **Μεθοδολογία για την αντιμετώπιση των εταιρικών πράξεων στα προϊόντα δανεισμού τίτλων**

Αναπτύχθηκε μεθοδολογία για τα Συμβόλαια Stock Repos και Stock Reverse Repos επί μετοχών που διαπραγματεύονται στην Αγορά Παραγώγων του Χρηματιστηρίου Αθηνών, για την αποτελεσματική διαχείριση των παρακάτω εταιρικών μεταβολών:

1. Αύξηση Μετοχικού Κεφαλαίου
  - 🕒 με διανομή δωρεάν μετοχών
  - 🕒 με καταβολή μετρητών
2. Τροποποίηση Σύνθεσης Μετοχικού Κεφαλαίου
  - 🕒 Διάσπαση της Ονομαστικής αξίας της Μετοχής (Split),
  - 🕒 Σύμπτυξη του Αριθμού Μετοχών (Reverse Split)
3. Κατά περίπτωση για σύνθεση των παραπάνω

#### **Συνεργασία με το Ο.Π.Α. για τη μελέτη ανάπτυξης δείκτη μεταβλητότητας**

Η αγορά παραγώγων του ΧΑ βρίσκεται σε συνεργασία με το Οικονομικό Πανεπιστήμιο Αθηνών με σκοπό τη διερεύνηση της τιμολόγησης συμβολαίων μελλοντικής εκπλήρωσης και δικαιωμάτων προαίρεσης επάνω σε μεταβλητότητα.

#### **2. Υποστήριξη και εκπαίδευση της αγοράς:**

##### **Υπηρεσία Παροχής Ιστορικών δεδομένων**

Οργανώθηκαν τα υπάρχοντα ιστορικά δεδομένα για τα παράγωγα προϊόντα σε μια αναλυτική και εύχρηστη εσωτερική βάση δεδομένων.

##### **Αναβάθμιση ιστοσελίδας**

Η εταιρική σελίδα αναβαθμίστηκε τόσο με παραδείγματα επενδυτικών στρατηγικών με πραγματικά στοιχεία της αγοράς, όσο και με προγράμματα, εφαρμογές, αλλά και σχετικές μελέτες.

##### **Στατιστικά Δελτία**

Συνεχίστηκε η συνεχής παραγωγή εβδομαδιαίων και μηνιαίων στατιστικών δελτίων και αναφορών τα οποία παρέχουν αναλυτικές πληροφορίες σχετικά με την συναλλακτική πορεία των παράγωγων προϊόντων, αλλά και κατά περίπτωση και πιο τεχνικές πληροφορίες όπως ανάλυση ιστορικής μεταβλητότητας υποκείμενου δείκτη για τα ΣΜΕ ή και διαφορά βάσης.

##### **Αναβάθμιση Βοηθητικών Λογισμικών**

Μια από τις βασικές υπηρεσίες προστιθέμενης αξίας που παρέχει (δωρεάν) το Τμήμα Έρευνας και Ανάπτυξης στην Αγορά Παραγώγων είναι η παροχή πληθώρας βοηθητικών λογισμικών για τους ιδιώτες επενδυτές, τα Μέλη της Αγοράς, τους θεσμικούς επενδυτές.

Επιπλέον παρέχεται κάθε τρίμηνο στους θεσμικούς επενδυτές μια σύνθετη εφαρμογή που υποστηρίζει την υποχρεωτική τριμηνιαία

αναφορά πράξεων και θέσεων σε παράγωγα των ΑΕΔΑΚ και ΑΕΕΧ προς την Επιτροπή Κεφαλαιαγοράς (Fund Manager Reporting). Η εφαρμογή αυτή παρέχεται επίσης δωρεάν και προαιρετικά και έχει διευκολύνει τα μέγιστα τους θεσμικούς επενδυτές σε θέματα reporting προς την Επιτροπή Κεφαλαιαγοράς. Καθιστά λοιπόν πιο εύκολη διαδικαστικά για αυτούς μια επένδυση σε παράγωγα της Ελληνικής Αγοράς. Η παροχή του λογισμικού αυτού συνέβαλλε και στην αύξηση του μεριδίου αγοράς των Ελλήνων θεσμικών στην αγορά παραγώγων.

### **Νέοι Παροχείς πληροφόρησης**

Συνεχίστηκε η συνεργασία με τους υποψήφιους παροχείς πληροφόρησης της αγοράς παραγώγων για την επίλυση τεχνικών θεμάτων του Feed, αλλά και για συμβουλές σχετικά με τον τρόπο απεικόνισης των προϊόντων.

### **Συνεργασία με το ΙΤΥ για τη δημιουργία εκπαιδευτικού λογισμικού**

Ξεκίνησε μια συνεργασία με το Ίδρυμα Τεχνολογίας Υπολογιστών (ΙΤΥ-Πάτρα) για την δημιουργία μιας προηγμένης εκπαιδευτικής πλατφόρμας διαχείρισης χαρτοφυλακίου μετοχών και παραγώγων.

Η καινοτομία αυτού του έργου είναι ότι θα προσφέρει παράλληλα τα πλεονεκτήματα διαφόρων ήδη υπαρχόντων συστημάτων, σε μια μοναδική εκπαιδευτική πλατφόρμα που θα μπορεί να αποτελέσει σημαντική πηγή εσόδων, μέσω τηλεματικής ιδιωτικής χρήσης, ή ακόμα και για σεμινάρια e-learning.

### **Υποστήριξη Διεξαγωγής Συναλλαγών**

Κατά τη διάρκεια του 2003, το Τμήμα Υποστήριξης Συναλλαγών, έχοντας ως στόχο την ομαλή λειτουργία της αγοράς και την εξυπηρέτηση των μελών, προχώρησε στην ανανέωση λειτουργιών και διαδικασιών ώστε να ανταποκρίνονται στις συνεχώς μεταβαλλόμενες ανάγκες της αγοράς.

### **Παρακολούθηση Διεξαγωγής Συναλλαγών**

Επιπλέον αναβαθμίστηκαν οι απολογιστικές εφαρμογές παρακολούθησης σε επίπεδο συναλλαγών αλλά και ανοικτών θέσεων. Συνεχίστηκε η on-line και απολογιστική παρακολούθηση των συναλλαγών σε συνεργασία με την Επιτροπή Κεφαλαιαγοράς.

## **3. Άλλα μεγάλα έργα:**

### **Στρατηγική συνεργασία με παροχείς συστημάτων πρόσβασης σε αγορές**

Συνεχίστηκε η συνεργασία με την GLTrade που παρέχει λογισμικό για την διαπραγμάτευση παραγώγων και μετοχών σε διάφορες αγορές και έχει σαν σκοπό την ανάπτυξη της αγοράς και την προσέλκυση μελών κι επενδυτών από το εξωτερικό.

### **Συνεργασία με την ΕΜΥ για τη δημιουργία χρηματιστηριακού δείκτη κλίματος**

Στα πλαίσια μελλοντικής εισαγωγής μη χρηματοοικονομικών παραγώγων προϊόντων στην ελληνική αγορά, ξεκίνησε και μία συνεργασία με την Εθνική Μετεωρολογική Υπηρεσία (ΕΜΥ) για τη δημιουργία χρηματιστηριακών δεικτών κλίματος, πάνω στους οποίους θα μπορέσουν αργότερα να σχεδιαστούν παράγωγα προϊόντα.

## **Γ. Αποκατάσταση κτηρίου Παλαιού Χρηματιστηρίου και πρώην αίθουσα συναλλαγών**

Το κτήριο του Παλαιού Χρηματιστηρίου, κατασκευασμένο το 1881, είναι ένα σπάνιο Αθηναϊκό μνημείο, όχι μόνο για την καλλιτεχνική και αρχιτεκτονική του μοναδικότητα, αλλά και για τη σημασία του ως τεκμηρίου της οικονομικής αναγέννησης της Ελλάδας, κατά την Τρικουπική εποχή.

Το κτήριο χρησιμοποιήθηκε σαν χρηματιστήριο για σχετικά μικρό χρονικό διάστημα. Μετά το 1926, με τη μεταφορά του χρηματιστηρίου στο κτήριο της οδού Σοφοκλέους, το κτήριο περιέπεσε σε μια σειρά χρήσεων ασύμβατων με το χαρακτήρα του και άκρως επιβλαβών για τον πλούσιο διάκοσμό του. Σε αυτά ήλθε να προστεθεί η παντελής έλλειψη συντήρησης του κτηρίου και η σταδιακή υποβάθμιση του περιγύρου του με την προσκόλληση παρασιτικών προσκτισμάτων στους γειτονικούς ακαλύπτους.

Ολοκληρώθηκαν, το 2003, οι αναστηλωτικές εργασίες στο μνημείο, οι οποίες συντελέστηκαν από την ανάδοχο εταιρεία «ΓΕΚ Α.Ε.» βάσει μελέτης και υπό την επίβλεψη των «ΚΙΖΗΣ & ΣΥΝΕΡΓΑΤΕΣ» και περιελάμβαναν, εκτός των άλλων, επισκευή της ιδιάζουσας

ξύλινης στέγης, την ανακαίνιση των εξωτερικών επιχρισμάτων, την αποκάλυψη, συντήρηση και αποκατάσταση του εσωτερικού πλαστικού και ζωγραφικού διακόσμου, την ένταξη σύγχρονων ηλεκτρικών και μηχανολογικών εγκαταστάσεων, τον ευπρεπισμό του περιβάλλοντος χώρου και την ανάδειξη της στοάς προσπέλασης του μνημείου και των προσκτισμάτων του.

Κύριοι άξονες γύρω από τους οποίους κινήθηκε η αποκατάσταση του μνημείου ήταν η ανάκτηση της αρχιτεκτονικής αρτιότητας του μνημείου, η χρήση του αυθεντικού υλικού, ή όπου αυτό ήταν αδύνατον, πιστών αντιγράφων του, η διασφάλιση της στατικής επάρκειας και η ένταξη των σύγχρονων απαιτήσεων χρήσης του κτηρίου μέσω στοιχείων σημερινής αρχιτεκτονικής γραφής. Στην αποκατάσταση του συγκροτήματος των κτηρίων έγιναν σεβαστές όλες οι φάσεις της κατασκευής τους αναδεικνύοντας, τελικά, ένα σύμπλεγμα από ενδιαφέρουσες αρχιτεκτονικές γραφές, όπως αυτό διαμορφώθηκε μέσα από την εξέλιξη του αστικού χώρου.

Μετά τα εγκαίνια του κτηρίου του Παλαιού Χρηματιστηρίου, ξεκίνησε και ολοκληρώθηκε εντός μηνός όλη η προεργασία και δημιουργία υποδομής (εξεύρεση πελατών, κατάρτιση σχετικής σύμβασης κ.λ.π.) για την ενοικίαση της αίθουσας μέχρι να οριστικοποιηθεί η τελική μορφή του φορέα διαχείρισης του κτηρίου. Στη συνέχεια ξεκίνησε η αποστολή πληροφοριακού υλικού για την προώθηση ενοικίασης της αίθουσας του Παλαιού Χρηματιστηρίου σε εταιρείες διοργάνωσης εκδηλώσεων.

Συγχρόνως συνεχίστηκε η λειτουργία της πρώην αίθουσας συναλλαγών στο κτήριο της οδού Σοφοκλέους, δηλαδή η ενοικίασή της για διοργάνωση επαγγελματικών εκδηλώσεων, με περαιτέρω επέκταση του πελατολογίου σε φορείς πέραν εκείνων του χρηματιστηριακού χώρου καθώς και η δημιουργία βάσης δεδομένων για την παρακολούθηση των εκδηλώσεων που πραγματοποιούνται στην αίθουσα.

## Κεντρικό Αποθετήριο Αξιών Α.Ε.

### Αντικείμενο δραστηριότητας

Η εταιρεία «Κεντρικό Αποθετήριο Αξιών Α.Ε.» (Κ.Α.Α.) ιδρύθηκε σύμφωνα με το άρθρο 33α του Ν. 1806/88, όπως ισχύει, την 22.2.1991 (ΦΕΚ 434/22.2.1991) από το Χ.Α.Α. με έδρα το Δήμο Αθηναίων, και αριθμό ΜΑΕ 23708/06/Β/91/25.

Σκοπός του Κ.Α.Α. σύμφωνα με το άρθρο 33α του Ν. 1806/88 όπως ισχύει και το άρθρο 2 του καταστατικού της εταιρείας είναι:

- ☉ Η εκκαθάριση των χρηματιστηριακών συναλλαγών του Χ.Α.Α., η έκδοση, τροποποίηση, ακύρωση ή αντικατάσταση αποθετηρίων εγγράφων, η φύλαξη των τίτλων για τους οποίους εκδίδονται αποθετήρια έγγραφα, καθώς και κάθε άλλη δραστηριότητα που είναι συναφής προς το σκοπό αυτό.
- ☉ Η καταχώρηση των απούλοποιημένων, εισηγμένων στο Χ.Α.Α. αξιών, των επ' αυτών συντελουμένων μεταβιβάσεων, δεσμεύσεων και βαρών, από οποιαδήποτε αιτία και κάθε άλλη συναφής με τις άυλες αξίες εργασία.
- ☉ Η παροχή υπηρεσιών σε θέματα: α) διανομής μερισμάτων, β) εξόφλησης τοκομεριδίων, γ) διανομής αξιογράφων, δ) μεσολάβησης στη μεταβίβαση δικαιωμάτων σε λήψη μετοχών χωρίς αντάλλαγμα, και ε) κάθε συναφούς με τα παραπάνω δραστηριότητας.
- ☉ Η εκκαθάριση των συναπτόμενων στο Χ.Α.Α. συναλλαγών επί άυλων τίτλων του Δημοσίου.
- ☉ Η συμμετοχή της σε ανώνυμες εταιρείες, εφόσον προωθείται με τον τρόπο αυτό ο σκοπός της.
- ☉ Η ίδρυση θυγατρικών εταιρειών.
- ☉ Η διάρκεια της εταιρείας λήγει στις 31.12.2040, ενώ παράταση ή σύντμηση της διάρκειάς της δύναται να αποφασιστεί με απόφαση της Γενικής Συνέλευσης των μετόχων.

### Τοποθεσία των κυρίων εγκαταστάσεων

Το Κ.Α.Α. έχει στην κατοχή του τα κάτωθι ακίνητα περιουσιακά στοιχεία:

- ☉ Το υπόγειο, ημιώροφο, 1<sup>ο</sup>, 2<sup>ο</sup>, 3<sup>ο</sup> και 4<sup>ο</sup> ορόφους του επί της οδού Πεσμαζόγλου 1 κτιρίου, συνολικού εμβαδού 1.470,49τ.μ. από το οποίο αποχώρησε στις 31.07.2003.
- ☉ Τους 4<sup>ο</sup>, 5<sup>ο</sup> και 6<sup>ο</sup> ορόφους του επί της οδού Κλεισθένους 3 κτιρίου, συνολικού εμβαδού 440,3 τ.μ., στους οποίους στεγάζεται τμήμα της διεύθυνσης εργασιών και του αρχείου.
- ☉ Τους 1<sup>ο</sup>, 2<sup>ο</sup>, 3<sup>ο</sup>, 4<sup>ο</sup>, 5<sup>ο</sup> και 6<sup>ο</sup> ορόφους του επί της οδού Ευριπίδου 19 κτιρίου, συνολικού εμβαδού 1.095,6τ.μ., στους οποίους στεγάζεται η διεύθυνση πληροφορικής από τους οποίους αποχώρησε στις 30.09.2003.
- ☉ Τον 1<sup>ο</sup> όροφο του επί της οδού Σοφοκλέους 21 κτιρίου, συνολικού εμβαδού 300 τ.μ., στον οποίο στεγάζεται η διεύθυνση Διοικητικού και Οικονομικού από τον οποίο αποχώρησε στις 15.09.2003.
- ☉ Τον 3<sup>ο</sup> όροφο του επί της οδού Τσιμισκή 14 κτιρίου της Θεσσαλονίκης εμβαδού 370 τ.μ., στον οποίο λειτουργεί τμήμα της εξυπηρέτησης πελατών.
- ☉ Χρησιμοποιείται επίσης αποθήκη επί της οδού Λ. Κηφισίας 178, στο Χαλάνδρι, συνολικού εμβαδού 380 τ.μ. περίπου, ως αρχείο από την οποία αποχώρησε στις 31.12.2003.

Τον Ιούλιο του 2003 ολοκληρώθηκε η ανακατασκευή του κτιρίου της Πλ. Μαυροκορδάτου και πραγματοποιήθηκε με επιτυχία η μετακόμιση στα ιδιόκτητα γραφεία της εταιρείας σε ένα κτίριο που πληροί όλους τους σύγχρονους κανονισμούς από άποψη στατικής, πυρασφάλειας κλπ., ενώ δεν υστερεί σε αρχιτεκτονικά στοιχεία. Με την επίτευξη του στόχου αυτού περιορίστηκε ο κατακερματισμός των υπηρεσιών του αποθετηρίου σε πέντε μισθωμένα διαφορετικά κτίρια και επιτεύχθηκαν σημαντικές οικονομίες κλίμακας. Το κτίριο είναι 3.308 τ.μ., από τα οποία 413 τ.μ., ήτοι ο 5ος όροφος έχει μισθωθεί στην ΕΤΕΣΕΠ, και από τη μίσθωση αυτή η εταιρεία εισπράττει συνολικά ανά μήνα το ποσό των 6.200 €.

Το συνολικό κόστος αγοράς και ανακατασκευής του κτιρίου αυτού ανήλθε στο ποσό των € 7.511.945,91.

### Αμοιβές μελών Διοικητικού Συμβουλίου

Σημειώνεται ότι οι αμοιβές των μελών του Δ.Σ. της εταιρείας για τη χρήση 2003 ανήλθαν σε €52.095,38 (ελάχιστη ευρώ 7.173,88 και μέγιστη ευρώ 9.052,10), ενώ για τη χρήση 2004 δεν έχει αποφασισθεί αν θα υπάρχει διαφοροποίηση.

Οι δε αμοιβές των διευθυντικών στελεχών της εταιρείας για τη χρήση 2003 ανήλθαν σε € 1.031.578,77 (ελάχιστη ευρώ 48.121,84 και μέγιστη ευρώ 182.723,30), ενώ για τη χρήση 2004 δεν έχει αποφασισθεί αν θα υπάρχει διαφοροποίηση.

Σημειώνεται ότι οι αμοιβές αυτές θα ανέλθουν σε € 1.070.016,16 αν συμπεριληφθούν πρόσθετες αποζημιώσεις και άδειες λόγω αποχώρησης στελεχών χωρίς να επηρεάζεται η ελάχιστη και η μέγιστη αμοιβή.

### Ανάλυση του κύκλου εργασιών

Ο πίνακας που ακολουθεί παρουσιάζει την ανάλυση του κύκλου εργασιών των χρήσεων 2003, 2002 και 2001 κατά δραστηριότητα.

Ανάλυση του κύκλου εργασιών Κ.Α.Α. (χιλ. €)	2001	2002	2003
Δικαιώματα από εκκαθάριση χρηματιστηριακών συναλλαγών	23.942	14.375	17.974
Δικαιώματα από αυξήσεις μετοχικών κεφαλαίων	2.448	1.907	1.895
Πράξεις μεταβίβασης σε μαγνητικό μέσο	498	680	832
Λοιπές υπηρεσίες	731	689	954
Έσοδα από τίτλους ελληνικού δημοσίου	-	-	1.047
<b>Σύνολο</b>	<b>27.619</b>	<b>17.651</b>	<b>22.702</b>

### Αποτελέσματα φορολογικού ελέγχου

Στις 25.11.2003 ολοκληρώθηκε ο φορολογικός έλεγχος από το ΕΘΕΚ για τη χρήση 2002. Τα αποτελέσματα του φορολογικού ελέγχου εμφανίζονται στον πιο κάτω πίνακα σε χιλ. €:

Χρήση	Λογιστικές Διαφορές	Κύριος Φόρος	Πρόσθετος Φόρος	Συνολικό Ποσό	Έκπτωσης	Καταβληθείς Φόρος
2002	180	63	3	66	3	63

Το ποσό των φόρων για τη χρήση 2002 καταβλήθηκε στις 01.12.2003 με το υπ' αριθ. 3608/Γ.Ε. της ΔΟΥ Γαλατσίου και επιβάρυνε τα προς διάθεση κέρδη της χρήσεως 2003.

Η εταιρεία δεν έχει ελεγχθεί για τη χρήση 2003 (01.01.2003-31.12.2003).

### Κυριότερες συμβάσεις με εταιρείες του ομίλου και τρίτους

#### ☉ Συμβάσεις προμήθειας και συντήρησης μηχανογραφικού και ηλεκτρονικού εξοπλισμού-

##### Συμβάσεις παροχής λογισμικού

Η εταιρεία έχει υπογράψει συμβάσεις με τις κατωτέρω εταιρείες: BULL A.E.E., ERICSSON Σουηδικές Τηλεπικοινωνίες ΑΕ., Logic Dis AE, ORACLE ΕΛΛΑΣ ΑΕ, DATA ORDER and REDD, UNISYSTEMS, DECISION AE, RSS SA, INFOQUEST A.E.B.E., ΑΛΦΑ ΓΚΡΙΣΙΝ INFOTECH AE, K-NET, HEWLETT PACKARD E.Π.Ε., EQUANT ΕΛΛΑΣ Α.Ε., FORTHNET A.E., INFORMATION DYNAMICS A.E., Μ. ΠΑΠΑΣΑΒΒΑΣ Α.Ε.Β.Ε., ΙΕΝ ΟΛΟΚΛΗΡΩΜΕΝΑ ΕΠΙΧΕΙΡΗΣΙΑΚΑ ΔΙΚΤΥΑ Α.Ε., I.B.M. A.E. και DATA BLUE A.E. Οι συμβάσεις αφορούν την προμήθεια λογισμικού, συστημάτων διαχείρισης ασφάλειας πληροφορικών συστημάτων, προμήθειας μηχανογραφικού εξοπλισμού, εξοπλισμού συστημάτων πληροφορικής (Hardware-Software) καθώς επίσης και τη συντήρηση των εν λόγω συστημάτων και εξοπλισμού.

#### ☉ Συμβάσεις παροχής υπηρεσιών με την ALPHA BANK A.E.

Σύμφωνα με την παρ. 9, του άρθρου 20 του Ν. 3632/1928 όπως ισχύει, η εταιρεία ανέθεσε, με την από 26.2.1997 σύμβαση παροχής υπηρεσιών και τις από 5.2.1999 και 24.4.03 πρόσθετες πράξεις, στην ALPHA BANK A.E. τη χρηματική εκκαθάριση των συναπομένων στο Χ.Α. χρηματιστηριακών συναλλαγών μέσω του αυτοματοποιημένου συστήματος της τράπεζας. Η διάρκεια της συμβάσεως λήγει την 25.2.2006 και οι υπηρεσίες της ALPHA BANK παρέχονται άνευ ανταλλάγματος.

#### ☉ Συμβάσεις που αφορούν άυλα αγαθά

Συμβάσεις άδειας χρήσεως λογισμικού & συμβάσεις συμμετοχής στο Σύστημα Άυλων Τίτλων (Σ.Α.Τ.)

Η εταιρεία έχει αναπτύξει και υποστηρίζει λογισμικό με το οποίο καθίσταται δυνατή: α) η μετατροπή των εισηγμένων στο Χρηματιστήριο Αθηνών ενσώματων τίτλων σε άυλες αξίες για τις εισηγμένες στο Χ.Α. εταιρείες, β) η σύνδεση και η λειτουργία

όλων των μελών του Χ.Α. και των θεματοφυλάκων στα πλαίσια του Συστήματος Άυλων Τίτλων, όπως αυτή προσδιορίζεται από το νόμο και τον κανονισμό, γ) η παρακολούθηση των πάσης φύσεως μεταβολών επί των κινητών αξιών που επέρχονται, ενδεικτικά, από την εκκαθάριση χρηματιστηριακών συναλλαγών και την άσκηση των μετοχικών δικαιωμάτων, μέσω ηλεκτρονικών καταχωρίσεων και δ) την προετοιμασία των στοιχείων των επενδυτών για τη δημιουργία μερίδων επενδυτών.

Οι άδειες χρήσης λογισμικού παραχωρούνται από την εταιρεία σε όλες τις εισηγμένες στο Χ.Α. εταιρείες, σε όλα τα μέλη του Χ.Α. και στους θεματοφύλακες (συμμετέχοντες στο Σύστημα Άυλων Τίτλων), με ειδικότερες συμβάσεις παραχώρησης, οι δε συμβάσεις συμμετοχής στο Σ.Α.Τ. υπογράφονται μεταξύ της εταιρείας και όλων των συμμετεχόντων στο Σ.Α.Τ. (ΑΧΕ, Θεματοφύλακες).

#### 🕒 **Σύμβαση παροχής υπηρεσιών μέσω τηλεφωνικού δικτύου ΑΞΙΑPhone και διαδικτύου ΑΞΙΑweb**

Το Κεντρικό Αποθετήριο Αξιών διαθέτει στον επενδυτή δύο από τα προϊόντα της σειράς με τίτλο ΑΞΙΑυπηρεσίες, που αφορούν υπηρεσίες πληροφόρησης για το λογαριασμό αξιών του, με χρήση προσωπικής ταυτότητας (username και password) τα οποία και αποδίδονται στον επενδυτή.

#### 🕒 **Σύμβαση για την παροχή ηλεκτρονικής πληροφόρησης μέσω του ΑΞΙΑline**

Η σύμβαση αφορά στην παροχή στις εισηγμένες εταιρείες ηλεκτρονικής ενημέρωσής τους μέσω του διαδικτύου που περιλαμβάνει σε πρώτη φάση την αυτόματη λήψη από τις εταιρείες των αρχείων πληροφόρησης που λαμβάνουν από το Αποθετήριο.

### **Απολογισμός έργων**

Το Κεντρικό Αποθετήριο Αξιών αξιοποιώντας τις δυνατότητες του Συστήματος Άυλων Τίτλων και τα σύγχρονα μέσα της τεχνολογίας και των επικοινωνιών συνέχισε και το 2003 την παροχή σειράς υπηρεσιών που απευθύνονται στους χειριστές και τις εκδότριες εταιρείες.

#### 🕒 **ΑΞΙΑline Ηλεκτρονική πληροφόρηση Εκδοτριών**

Το Αποθετήριο υλοποίησε τον Ιούλιο του 2002, την υπηρεσία ΑΞΙΑline, που αφορά στην ηλεκτρονική ενημέρωση των εισηγμένων εταιρειών μέσω του διαδικτύου. Η ενημέρωση αυτή περιλαμβάνει την αυτόματη λήψη από τις εταιρείες του συνόλου των πληροφοριακών αρχείων που λαμβάνουν από το Κ.Α.Α. (αρχεία μεταβολών μετοχολογίου, μετοχολογίων, δεσμεύσεων για δικαιώματα προτίμησης, κλασματικών υπολοίπων, δεσμεύσεων για συμμετοχή σε Γ.Σ.), διαδικασίες που μέχρι σήμερα απαιτούσαν τη φυσική παρουσία των εκπροσώπων των εταιρειών στα γραφεία της εταιρείας. Τελικός στόχος είναι να καταργηθεί κάθε είδος επικοινωνίας που σήμερα γίνεται με ανταλλαγή εγγράφων και μαγνητικών μέσων και να αντικατασταθεί από ένα πλήρως ηλεκτρονικό σύστημα. "Ήδη έχουν ενταχθεί στο σύστημα 246 εκδότριες.

#### 🕒 **Εταιρικά ομόλογα -Πληρωμή τοκομεριδίων εταιρικών ομολόγων**

Η καταχώρηση άυλων εταιρικών ομολόγων, καθώς και η εκκαθάριση και ο διακανονισμός συναλλαγών επ' αυτών στο Σύστημα Άυλων Τίτλων ξεκίνησε από τις αρχές Οκτωβρίου 2001. Τα εταιρικά ομόλογα εμφανίζονται πλέον στη μερίδα του επενδυτή όπως και οι μετοχές, δίνοντάς του τη δυνατότητα να έχει μια πιο ολοκληρωμένη εικόνα του χαρτοφυλακίου του και να το χρησιμοποιεί στο σύνολό του για παροχή περιθωρίου ασφάλειας, δανεισμού κλπ. Παράλληλα, η εκκαθάρισή τους γίνεται μέσω του Σ.Α.Τ. και όχι διμερώς μεταξύ των μελών του Χ.Α., όπως γινόταν, συμβάλλοντας στην ανάπτυξη της δευτερογενούς αγοράς ομολόγων.

Το έτος 2002 το Αποθετήριο εκτέλεσε την πρώτη πληρωμή τοκομεριδίου στους επενδυτές μέσω των χειριστών και των λογαριασμών τους, αναλαμβάνοντας τον υπολογισμό της πληρωμής του τοκομεριδίου για κάθε επενδυτή καθώς και τον υπολογισμό, την παρακράτηση και απόδοση του αναλογούντος φόρου στο Ελληνικό Δημόσιο.

#### 🕒 **Εκκαθάριση επί κρατικών ομολόγων**

##### **Α) ΕΤΑ Κρατικά Ομόλογα**

Στην αρχή του έτους 2003 δημιουργήθηκαν από το Ελληνικό Δημόσιο οι Ειδικοί Τίτλοι Αποταμίευσης (ΕΤΑ), οι οποίοι διατέθηκαν στο ευρύ επενδυτικό κοινό. Για τη διάθεσή τους επιλέχθηκε από τον Οργανισμό Διεχειρίσεως Δημοσίου Χρέους (ΟΔΔΗΧ) η χρήση του Σ.Α.Τ. του Κ.Α.Α. για τον έλεγχο της κατανομής στους επενδυτές, βάσει των κριτηρίων που έθεσε το Ελληνικό Δημόσιο, και



για την παρακολούθηση της διακράτησής τους ως τη λήξη τους για την απαλλαγή των δικαιούχων από τον φόρο επί των τόκων. Για την υλοποίηση της παραπάνω δυνατότητας αναπτύχθηκαν εφαρμογές οι οποίες έδωσαν την δυνατότητα στους Χειριστές (ΑΧΕ, Τράπεζες Θεματοφύλακες) να εισάγουν αρχεία των συμμετεχόντων στις Δημόσιες Εγγραφές ΕΤΑ στο Σ.Α.Τ. και να λαμβάνουν τα αποτελέσματα της τελικής κατανομής των αξιών αυτών ανά επενδυτή πελάτη τους.

Εν συνεχεία η παραπάνω λειτουργία επεκτάθηκε και σε λοιπούς χρεωστικούς τίτλους του Ελληνικού Δημοσίου (έντοκα γραμμάτια, ομόλογα), για τους οποίους παρακολουθείται η διακράτησή τους από το Σ.Α.Τ. για να τύχουν οι δικαιούχοι της σχετικής φοροαπαλλαγής.

### **Β) Κρατικά Ομόλογα Διαπραγμάτευσης σε ΧΑ**

Για την υποστήριξη της ανάπτυξης της δευτερογενούς αγοράς χρεωστικών τίτλων του Ελληνικού Δημοσίου από/προς το σύστημα της Τράπεζας της Ελλάδος.

Οι χειριστές έχουν πλέον την δυνατότητα να μεταφέρουν τους τίτλους των πελατών τους οι οποίοι επιθυμούν να τους διαπραγματευθούν στο ΧΑ από τους συγκεντρωτικούς λογαριασμούς πελατείας τους στην Τράπεζα της Ελλάδος, στο Σ.Α.Τ. στις Μερίδες των πελατών τους και αντίστροφα.

Σχετικά με τα παραπάνω είναι και η σύντηξη του χρόνου εκκαθάρισης των συναλλαγών ΧΑ επί χρεωστικών τίτλων, τόσο του Ελληνικού Δημοσίου όσο και των εταιρικών, από τρεις εργάσιμες ημέρες (T+3) σε μία (T+1).

Με τον τρόπο αυτό υλοποιήθηκε η εκκαθάριση και των συναλλαγών επί Κρατικών Ομολόγων στο ΧΑ, από το Αποθετήριο.

### **🕒 Διαχείριση επικουρικού κεφαλαίου**

Με απόφαση της Επιτροπής Κεφαλαιαγοράς το Αποθετήριο είναι διαχειριστής του Επικουρικού Κεφαλαίου. Οι υπηρεσίες διαχείρισης αφορούν την τήρηση 103 Μερίδων συμμετεχόντων και τη διαχείριση των διαθεσίμων της περιουσίας του Επικουρικού Κεφαλαίου, ύψους €181,2 εκ. την 31.12.2003, δημιουργώντας έσοδα για την εταιρεία ύψους €36.000.

### **🕒 Κρατικοί τίτλοι του Ελληνικού Δημοσίου**

Με απόφαση του Υπουργού Οικονομίας και Οικονομικών και του Οργανισμού Διαχείρισης Δημοσίου Χρέους (Ο.Δ.ΔΗ.Χ) το Αποθετήριο ανέλαβε την παρακολούθηση της διακράτησης των Ειδικών Τίτλων Αποταμίευσης (Ε.Τ.Α.) και των κρατικών ομολόγων και εντόκων γραμματίων του Ελληνικού Δημοσίου μέσω του Σ.Α.Τ. έως την λήξη τους. Το Αποθετήριο για την εργασία αυτή εισπράττει από το Ελληνικό Δημόσιο προμήθεια 0,04% στην αξία της έκδοσης που θα καταχωρηθεί στο Σ.Α.Τ.

### **🕒 Διανομή μερισματος**

Με στόχο να διευκολυνθούν οι επενδυτές στην είσπραξη των μερισμάτων των εισηγμένων στο ΧΑ εταιρειών, το Κ.Α.Α. ανέπτυξε σύστημα διανομής μερισμάτων μέσω των Χειριστών Σ.Α.Τ. για όσους επενδυτές το επιθυμούν. Για τους υπόλοιπους και για όσους επενδυτές είχαν μετοχές στον Ειδικό Λογαριασμό της Μερίδας τους, η καταβολή των αναλογούντων μερισμάτων γίνεται απευθείας από τα γραφεία της εταιρείας.

Για τον σκοπό αυτό καταρτίστηκαν συμβάσεις παροχής υπηρεσιών με την πλειονότητα των Χειριστών Σ.Α.Τ. αλλά και με όσες εκδότριες επέλεξαν το Κ.Α.Α. για την διανομή των μερισμάτων τους. Το ενδιαφέρον των εκδοτριών εταιρειών για την νέα αυτή υπηρεσία αυξάνει συνεχώς. Στα άμεσα σχέδιά μας είναι η βελτίωση των εφαρμογών και διαδικασιών έτσι ώστε να καταστεί καλύτερη και περισσότερο αποτελεσματική για τους επενδυτές η υπηρεσία αυτή.

### **🕒 Εναλλακτικές προσβάσεις χειριστών (APIs)**

Σε συνέχεια της προσπάθειας του Κ.Α.Α. να δοθούν εναλλακτικοί τρόποι πρόσβασης στο Σ.Α.Τ. στους Χειριστές και κυρίως η δυνατότητα απευθείας σύνδεσης των δικών τους συστημάτων στο Σ.Α.Τ., αναπτύχθηκαν οι σχετικές εφαρμογές και παραδόθηκαν οι προδιαγραφές στους Χειριστές για μια μεγάλη ομάδα λειτουργιών του συστήματος, οι οποίες και προστέθηκαν στις ήδη υφιστάμενες από το 2002 δυνατότητες.

Επιτυχής χρήση έγινε κατά τις δημόσιες εγγραφές ΕΤΑ και κρατικών ομολόγων κατά τη διάρκεια των οποίων οι Χειριστές άνοιγαν από τα υποκαταστήματά τους Μερίδες Σ.Α.Τ. για όσους πελάτες τους επιθυμούσαν να συμμετάσχουν στις δημόσιες εγγραφές.

#### 🕒 **Διαχείριση ροής εργασιών και εγγράφων**

Το Αποθετήριο στο πλαίσιο του έργου Διαχείρισης Ροής Εργασιών και Εγγράφων (Workflow & Document Management) και με σκοπό να βελτιώσει την εσωτερική του οργάνωση εγκατέστησε στα τέλη Δεκεμβρίου 2003 σύστημα ηλεκτρονικής διαχείρισης του πρωτοκόλλου εισερχομένων/εξερχομένων εγγράφων της εταιρείας.

#### 🕒 **Τιμολογιακή πολιτική**

Οι μεγάλες αλλαγές στο θεσμικό πλαίσιο και στη λειτουργία της αγοράς με την πλήρη ιδιωτικοποίηση της ΕΧΑΕ, επιβάλλουν για τις υπηρεσίες που παρέχονται στους συμμετέχοντες στο σύστημα Χειριστές (ΑΧΕ, Τράπεζες, Θεματοφύλακες) όσο και στους επενδυτές να αναθεωρηθεί η υφιστάμενη τιμολογιακή πολιτική, λαμβάνοντας υπόψη αμιγώς ιδιωτικοοικονομικά κριτήρια.

#### 🕒 **Διασύνδεση με ξένα αποθετήρια**

Αναπτύσσοντας τις ευρωπαϊκές επιχειρησιακές προοπτικές του, το Αποθετήριο έχει ξεκινήσει τις διαδικασίες ανάπτυξης ενός FoP Link με το Ιταλικό Αποθετήριο (Monte Titoli) για τον διακανονισμό και συναφείς πράξεις που αφορούν σε χρεωστικούς τίτλους. Η υλοποίηση του έργου αυτού βρίσκεται σε άμεση συνάφεια με το κανονιστικό πλαίσιο της ελληνικής κεφαλαιαγοράς και το φορολογικό καθεστώς που θα ισχύει μεταξύ των μερών. Για τον σκοπό αυτό, σε συναντήσεις στελεχών του Αποθετηρίου και της Επιτροπής Κεφαλαιαγοράς συζητήθηκαν ήδη ο στόχος του έργου και οι κανονιστικές αλλαγές που θα πρέπει να πραγματοποιηθούν προκειμένου να καταστεί δυνατή η υλοποίηση του link.

## Εταιρία Εκκαθάρισης Συναλλαγών Επί Παραγώγων Α.Ε.

### Αντικείμενο δραστηριότητας

Σύμφωνα με τις διατάξεις του Ν. 2533/97, που ρυθμίζει τη χρηματιστηριακή αγορά παραγώγων και την ίδρυση και λειτουργία της αγοράς των παράγωγων προϊόντων του Χ.Α. (πρώην Χ.Π.Α.), τον Μάιο του 1998 ιδρύθηκε η «Εταιρία Εκκαθάρισης Συναλλαγών Επί Παραγώγων» (ΕΤ.Ε.Σ.Ε.Π.) με αριθμό ΜΑΕ 40531/06/Β/98/15 (ΦΕΚ 2533/19.5.1998).

Η λειτουργία της ΕΤ.Ε.Σ.Ε.Π. είναι άρρηκτα συνδεδεμένη με την λειτουργία της αγοράς των παραγώγων του Χ.Α., καθότι σκοπός της εταιρείας σύμφωνα με το όσα προβλέπονται στα άρθρα 10 και 11 του Ν. 2533/97, καθώς και το άρθρο 3 του καταστατικού της είναι: Η συμμετοχή στις συμβάσεις επί παραγώγων που αποτελούν αντικείμενο διαπραγμάτευσης στην αγορά παραγώγων του Χ.Α., η εκκαθάριση των συναλλαγών αυτών ή και άλλων συναλλαγών που διενεργούνται σε άλλες αγορές, η διασφάλιση της προσήκουσας εκπλήρωσης εκ μέρους των συμβαλλομένων με αυτήν μερών των υποχρεώσεων, που απορρέουν από τις συναλλαγές αυτές και κάθε άλλη συναφής με τα ανωτέρω δραστηριότητα.

### Τοποθεσία των κυρίων εγκαταστάσεων

Η εταιρεία εδρεύει σε μισθωμένες εγκαταστάσεις στην Αθήνα, οδός Αχαρνών 17, Πλ.Μαυροκορδάτου.

### Αμοιβές μελών Διοικητικού Συμβουλίου

Σημειώνεται ότι οι αμοιβές των μελών του Δ.Σ της εταιρείας για τη χρήση 2003 ανήλθαν σε € 52.592,79 (ελάχιστη μηνιαία € 264,12, μέγιστη μηνιαία € 586,94), ενώ για τη χρήση 2004 προβλέπεται ότι θα παραμείνουν στα ίδια επίπεδα. Οι δε αμοιβές των διευθυντικών στελεχών της εταιρείας για τη χρήση 2003 ανήλθαν σε € 170.544,17 (ελάχιστη 79.467,68 και μέγιστη 91.076,49), ενώ για τη χρήση 2004 προβλέπεται ότι θα παραμείνουν στα ίδια επίπεδα.

### Ανάλυση του κύκλου εργασιών

Ο πίνακας που ακολουθεί παρουσιάζει την ανάλυση του κύκλου εργασιών των χρήσεων 2001 έως και 2003 κατά δραστηριότητα:

ΑΝΑΛΥΣΗ ΚΥΚΛΟΥ ΕΡΓΑΣΙΩΝ ΕΤ.Ε.Σ.Ε.Π. (€ χιλ.)	2001	2002	2003
Έσοδα παροχής υπηρεσιών			
- Δικαιώματα εγγραφής μελών	216	148	56
- Έσοδα από ετήσια συνδρομή μελών	429	553	542
- Έσοδα από προμήθειες επί συναλλαγών	2.336	3.057	3.537
<b>Σύνολο</b>	<b>2.981</b>	<b>3.758</b>	<b>4.135</b>

### Αποτελέσματα Φορολογικού Ελέγχου

Τον Φεβρουάριο του 2003 ολοκληρώθηκε από το Περιφερειακό Ελεγκτικό Κέντρο ο φορολογικός έλεγχος της εταιρείας Εκκαθάριση Συναλλαγών επί Παραγώγων Α.Ε. για τις χρήσεις 1999 έως και 2001. Από τον φορολογικό έλεγχο αυτό (Αρ.Εντολής 25/21.1.2002) προέκυψαν λογιστικές διαφορές συνολικού ύψους € 528.839,28 ενώ το σύνολο των φόρων μετά των σχετικών προσαυξήσεων ανήλθε σε € 214.674,00. Η εταιρεία εξόφλησε εφάπαξ την οφειλή της με την καταβολή του ποσού € 203.940,00 τον Μάρτιο του 2003. Το ποσό αυτό θα επιβαρύνει τα προς διάθεση κέρδη της χρήσεως 2003. Η εταιρεία με την υπ' αριθμ.535/12-5-2003 επιστολή της έχει υποβάλει αίτηση για τη διενέργεια φορολογικού ελέγχου της χρήσεως 2002.

Σύμφωνα με τα πορίσματα του φορολογικού ελέγχου, οι λογιστικές διαφορές καθώς και ο επιμερισμός των φόρων που αναλογούν σε κάθε χρήση της περιόδου 1999-2001 παρουσιάζονται στον παρακάτω πίνακα:

Αποτελέσματα Φορολογικού Ελέγχου ΕΤΕΣΕΠ (σε €)						
Χρήση	Λογιστικές Διαφορές	Κύριος Φόρος	Πρόσθετος Φόρος	Διαφορές Φ.Π.Α.	Πρόστιμα	Συνολικό Ποσό Φόρου
1999	-	-	-	-	-	-
2000	-	-	-	-	-	-
2001	528.839,28	198.314	16.360	-	-	214.674
<b>Σύνολο</b>	<b>528.839,28</b>	<b>198.314</b>	<b>16.360</b>	-	-	<b>214.674</b>

### Κυριότερες συμβάσεις με εταιρείες του ομίλου και τρίτους

Η ΕΤ.Ε.Σ.Ε.Π. έχει συνάψει, από κοινού με την αγορά παραγώνων του Χ.Α. (πρώην Χ.Π.Α.), την από 15.11.99 σύμβαση με την εταιρεία Ανάπτυξης Συστημάτων και Υποστήριξης Κεφαλαιαγοράς Α.Ε (Α.Σ.Υ.Κ.), δυνάμει της οποίας η τελευταία ανέλαβε την παροχή υπηρεσιών υποστήριξης (ποιοτικά και ποσοτικά) στους δύο πρώτους των συμβαλλομένων.

Η αμοιβή για την ανάληψη του έργου συμφωνήθηκε στο ποσό των € 285.000,00 πλέον του ΦΠΑ 18% για κάθε έτος ισχύος της σύμβασης.

Η αρχική διάρκεια της σύμβασης ήταν διετής αρχόμενη από την 1.1.1999. Η σύμβαση ανανεώνεται ετησίως.

### Απολογισμός έργων

#### 🕒 Δικαιώματα σε μετοχές

Από τις αρχές του έτους ξεκίνησε η διαπραγμάτευση για τα νέα προϊόντα δικαιωμάτων προαίρεσης σε μετοχές (σε 4 μετοχές: ΑΛΦΑ ΤΡΑΠΕΖΑ, ΕΘΝΙΚΗ ΤΡΑΠΕΖΑ, ΟΤΕ, ΙΝΤΡΑΚΟΜ). Τα δικαιώματα αυτά είναι αμερικάνικου τύπου, με φυσική παράδοση τίτλων. Σε συνδυασμό με τα προϋπάρχοντα ΣΜΕ σε μετοχές, τα προϊόντα αυτά δύνανται να αποτελέσουν την αιχμή του δόρατος για την αγορά παραγώνων σε ότι αφορά τη συμμετοχή των ιδιωτών επενδυτών σε αυτήν. Πρόκειται εξάλλου για τα πιο δημοφιλή προϊόντα στα περισσότερα Χρηματιστήρια Παραγώνων παγκοσμίως.

#### 🕒 Συμβόλαια Μελλοντικής Εκπλήρωσης στη συναλλαγματική ισοτιμία Ευρώ Δολαρίου

Σημαντική καινοτομία στη λειτουργία της Αγοράς Παραγώνων αλλά και της εκκαθάρισης αποτέλεσε η εισαγωγή προς διαπραγμάτευση των νέων Συμβολαίων Μελλοντικής Εκπλήρωσης στη συναλλαγματική ισοτιμία Ευρώ-Δολαρίου. Τα ΣΜΕ σε ισοτιμίες επιτρέπουν την αποτελεσματική αντιστάθμιση κινδύνου για επενδυτές που εκτίθενται σε συναλλαγματικό κίνδυνο, αλλά και την σημαντική διαφοροποίηση χαρτοφυλακίου σε σχέση με τα κατεχοχρήν μετοχικά παράγωγα. Τα συμβόλαια αυτά εκκαθαρίζονται σε Δολάρια ΗΠΑ και για το σκοπό αυτό αναπτύχθηκαν ειδικές διαδικασίες εκκαθάρισης ανοίγοντας νέες προοπτικές για εισαγωγή προϊόντων που θα εκκαθαρίζονται σε ξένα νομίσματα.

Το προϊόν, δεδομένης και της αυξημένης μεταβλητότητας της ισοτιμίας κατά το δεύτερο εξάμηνο του 2003 παρουσίασε ιδιαίτερα ικανοποιητικό όγκο συναλλαγών με συνολικά 74221 συμβόλαια ενώ ενδέχεται να συγκεντρώσει ενδιαφέρον και από ευρωπαϊκές τράπεζες, πράγμα που θα προσφέρει ρευστότητα στην αγορά.

#### 🕒 Τρία Νέα Συμβόλαια Μελλοντικής Εκπλήρωσης σε μετοχές

Μέσα στο προηγούμενο έτος πραγματοποιήθηκαν οι απαραίτητες ενέργειες για τη διεύρυνση της αγοράς, με εισαγωγή προς διαπραγμάτευση Συμβόλαια Μελλοντικής Εκπλήρωσης επάνω σε τρεις επιπλέον μετοχές (ΟΠΑΠ, ΔΕΗ, ΕΥΡΩΒ). Η μελέτη που πραγματοποιήθηκε απέδειξε ότι οι μετοχές αυτές πληρούν τα απαιτούμενα κριτήρια ρευστότητας, εμπορευσιμότητας και ευρείας διασποράς που απαιτούνται για την εισαγωγή των εν λόγω συμβολαίων. Τα προϊόντα αυτά, σε συνδυασμό με τα δικαιώματα σε μετοχές, αναμένεται να αποτελέσουν και στο μέλλον ένα επιπλέον σημαντικό εργαλείο διαχείρισης κινδύνου σε μετοχικά χαρτοφυλάκια επενδυτών.

#### 🕒 Τρεις ακόμα μετοχές στα Προϊόντα Stock Repos Stock Reverse Repos

Προκειμένου να δοθεί η δυνατότητα στους επενδυτές, για αποτελεσματική αντιστάθμιση κινδύνου, αλλά και για arbitrage με ΣΜΕ σε μετοχικούς δείκτες, εισήχθηκαν προς διαπραγμάτευση συμβόλαια stock repos και stock reverse repos πάνω σε 3 νέους

υποκείμενους τίτλους που συμμετέχουν ή συμμετείχαν στην διαμόρφωση των δύο δεικτών υψηλής και μεσαίας κεφαλαιοποίησης: ΑΒΑΞ, ΕΛΜΠΙΣΚΟ, ΤΕΡΝΑ.

Τα προϊόντα δανεισμού τίτλων συγκέντρωσαν το ενδιαφέρον των επενδυτών ιδιαίτερα κατά το πρώτο εξάμηνο του 2003, όπου η σημαντική υποτίμηση (discount) των συμβολαίων έδωσε σε πολλές περιπτώσεις ευκαιρίες για εξισοροποιητική κερδοσκοπία (arbitrage). Το αυξημένο ενδιαφέρον για τα stock Reverse Repos είχε βέβαια ως φυσικό επακόλουθο την αύξηση του ενδιαφέροντος και από πλευράς Stock Repos, εφόσον οι αποδόσεις για τους δανειστές μετοχών καθιστούν αυτό το προϊόν όλο και πιο ελκυστικό.

#### 🕒 **Νέες Μετοχές στο Προϊόν Σύμφωνο Επαναγοράς (Repurchase Agreement)**

Το προϊόν Συμφώνου επαναγοράς ή Repurchase Agreement (RA) για την υποστήριξη του θεσμού του Ειδικού διαπραγματευτή στην αγορά των μετοχών, αποτέλεσε ένα βοηθητικό εργαλείο της αγοράς παραγώγων για τη συμβολή στην αύξηση ρευστότητας της υποκείμενης αγοράς. Συγκεκριμένα, το προϊόν αυτό παρέχει τη δυνατότητα στον Ειδικό διαπραγματευτή να καλύψει υποχρεώσεις παράδοσης μετοχών που προκύπτουν από την ειδική διαπραγμάτευση.

Κατά τη διάρκεια του περασμένου έτους, εισήχθησαν προς διαπραγμάτευση Σύμφωνα επαναγοράς σε 18 μετοχές της υποκείμενης αγοράς (INFORMER, RIDENCO, ΤΕΧΝΙΚΕΣ ΕΚΔΟΣΕΙΣ, ΝΤΡΟΥΚΦΑΡΜΠΕΝ, ΚΥΡΙΑΚΟΥΛΗΣ, QUALITY & RELIABILITY, ΝΗΡΕΥΣ, COMM GROUP, ΠΛΑΣΤΙΚΑ ΚΡΗΤΗΣ, LAMDA DEVELOPMENT, ΜΟΧΛΟΣ, EUROLINE ΑΕΕΧ, SATO, ΚΟΤΣΩΒΟΛΟΣ, NEW MILLENIUM ΑΕΕΧ, ΑΥΤΟΗΕΛΛΑΣ, ΕΛΛΗΝΙΚΕΣ ΙΧΘΥΟΚΑΛΛΙΕΡΓΕΙΕΣ, ΠΕΡΣΕΥΣ). Πρόσφατα (αρχές 2004) ξεκίνησαν 2 ακόμα μετοχές στο προϊόν RA (ΕΚΔΟΣΕΙΣ ΛΥΜΠΕΡΗ και ΑΝΕΚ).

#### 🕒 **Αναπροσαρμογή Μετοχικού Δείκτη FTSE/ASE Mid-40**

Ο υποκείμενος δείκτης FTSE/Mid-40 αναπροσαρμόστηκε στο δεκαπλάσιο της τιμής του. Η κίνηση αυτή, παρότι δεν οδηγεί σε ουσιαστική αναδιάρθρωση της σύνθεσης ή των βαρών των συστατικών του δείκτη, σε κάθε περίπτωση αυξάνει την απόλυτη ενδοσυνεδριακή διακύμανση του δείκτη σε μονάδες, και κατά συνέπεια τονώνει το ενδιαφέρον για την διαχείριση κινδύνου μέσω των παράγωγων προϊόντων του δείκτη.

Η αλλαγή αυτή οδήγησε βέβαια και σε προσαρμογή των παρακάτω χαρακτηριστικών των παράγωγων προϊόντων στο δείκτη μεσαίας κεφαλαιοποίησης:

- 🕒 Μέγεθος του συμβολαίου για τα ΣΜΕ
- 🕒 Μέγεθος του συμβολαίου για τα δικαιώματα
- 🕒 Τιμές άσκησης για τα δικαιώματα

#### 🕒 **Προετοιμασία για την εισαγωγή των δικαιωμάτων στη συναλλαγματική ισοτιμία EUR/USD**

Κατά τη διάρκεια του περασμένου έτους, πραγματοποιήθηκαν από το Τμήμα Έρευνας και Ανάπτυξης οι απαραίτητες ενέργειες για την οργάνωση ενός νέου παράγωγου προϊόντος στην Αγορά των συναλλαγματικών ισοτιμιών. Τα Δικαιώματα Ευρωπαϊκού τύπου επί της ισοτιμίας Ευρώ-Δολαρίου, πρόκειται να αποτελέσουν το φυσικό συμπλήρωμα των σχετικά νεοεισαχθέντων ΣΜΕ επί της ισοτιμίας. Τα Δικαιώματα αυτά επιτρέπουν την αποτελεσματική αντιστάθμιση κινδύνου για επενδυτές που εκτίθενται σε συναλλαγματικό κίνδυνο, αλλά και δίνουν τη δυνατότητα υλοποίησης πληθώρας σύνθετων επενδυτικών στρατηγικών που βασίζονται πάνω στην πορεία της ισοτιμίας μεταξύ των δύο νομισμάτων.

#### 🕒 **Μεθοδολογία για την αντιμετώπιση των εταιρικών πράξεων στα προϊόντα δανεισμού τίτλων**

Λόγω της μεταβίβασης της κυριότητας μεταξύ αγοραστή και πωλητή κατά τις συναλλαγές στα προϊόντα δανεισμού τίτλων, αλλά και του χρονισμού της φυσικής παράδοσης των τίτλων έπειτα από άσκηση του συμφώνου επαναγοράς, που είναι σε ορισμένες περιπτώσεις T+4, απαιτείται να υπάρχει ένας αποτελεσματικός τρόπος διαχείρισης των εταιρικών πράξεων σε αυτά τα προϊόντα.

Σύμφωνα με τη μεθοδολογία που αναπτύχθηκε, η Αγορά Παραγώγων του Χ.Α. και η ΕΤΕΣΕΠ προβαίνει, κατά περίπτωση, σε ενέργειες αναπροσαρμογής του μεγέθους του συμβολαίου, σε εισαγωγή νέων σειρών ή ακόμα και σε ένα συνδυασμό των παραπάνω, ανάλογα με την εταιρική πράξη. Ανάλογα με την εταιρική πράξη, ακολουθείται ένα ιδιαίτερο χρονοδιάγραμμα ενεργειών στο σύστημα συναλλαγών και εκκαθάρισης.

## Α.Ε. Ανάπτυξη Συστημάτων και Υποστήριξης Κεφαλαιαγοράς

### Αντικείμενο δραστηριότητας

Η εταιρεία Ανάπτυξη Συστημάτων και Υποστήριξης Κεφαλαιαγοράς Α.Ε. (ΑΣΥΚ ΑΕ) ιδρύθηκε το 1995 (ΦΕΚ 5612/29.9.1995) με στόχο τον εκσυγχρονισμό της κεφαλαιαγοράς.

Οι δραστηριότητες της ΑΣΥΚ περιλαμβάνουν:

- ☉ Διαχείριση έργων ανάπτυξης, οργάνωσης και λειτουργίας των φορέων της κεφαλαιαγοράς, καθώς και έργων ανάπτυξης υποδομής πληροφορικών συστημάτων και δικτύων.
- ☉ Εκπόνηση μελετών πληροφορικής τεχνολογίας και χρηματοοικονομικού περιεχομένου, για την βελτίωση της υποδομής πληροφορικών συστημάτων και δικτύων και του νομοθετικού - κανονιστικού πλαισίου λειτουργίας της κεφαλαιαγοράς.
- ☉ Διαχείριση και λειτουργία σύγχρονων πληροφορικών συστημάτων και δικτύων, καθώς και υποστήριξη εργασιών των φορέων της κεφαλαιαγοράς σε καθημερινή βάση.
- ☉ Παροχή υπηρεσιών ψηφιακής πιστοποίησης (PKI - CA).
- ☉ Σχεδιασμό, ανάπτυξη, διάθεση, συντήρηση και τεχνική υποστήριξη προϊόντων λογισμικού.
- ☉ Παροχή συμβουλευτικών υπηρεσιών.

Η ΑΣΥΚ ΑΕ, συνδυάζοντας την τεχνογνωσία και εμπειρία που έχει αναπτύξει στους τομείς των χρηματοοικονομικών και της πληροφορικής, έχει υλοποιήσει πλήθος έργων υποδομής, συμβάλλοντας σημαντικά στον εκσυγχρονισμό της κεφαλαιαγοράς.

### Τοποθεσία των κυρίων εγκαταστάσεων

Η εταιρεία διαθέτει γραφεία σε μισθωμένους χώρους συνολικής επιφάνειας 1.091,32 τ.μ. που βρίσκονται α) στους πέντε πρώτους ορόφους πολυώροφου κτιρίου επί της οδού Πραξιτέλους 29, επιφάνεια 741,32 τ.μ και β) στο δεύτερο και τρίτο όροφο πολυώροφου κτιρίου επί της οδού Ευριπίδου 9, επιφάνεια 350 τ.μ.

### Αμοιβές Μελών Διοικητικού Συμβουλίου

Σημειώνεται ότι οι αμοιβές των μελών του Δ.Σ της εταιρείας για τη χρήση 2003 ανήλθαν σε €16.416,00 (ελάχιστη, μέγιστη €2.736,00), ενώ για τη χρήση 2004 προβλέπεται ότι θα παραμείνουν στα ίδια επίπεδα. Οι δε αμοιβές των διευθυντικών στελεχών της εταιρείας για τη χρήση 2003 ανήλθαν σε €135.437,47 (ελάχιστη 46.875,16 και μέγιστη 88.562,31), ενώ για τη χρήση 2004 προβλέπεται ότι θα παραμείνουν στα ίδια επίπεδα.

### Ανάλυση του κύκλου εργασιών

Ο πίνακας που ακολουθεί παρουσιάζει την ανάλυση του κύκλου εργασιών των χρήσεων 2001-2003 κατά δραστηριότητα.

ΑΝΑΛΥΣΗ ΚΥΚΛΟΥ ΕΡΓΑΣΙΩΝ ΑΣΥΚ (€ χιλ.)	2001	2002	2003
Πωλήσεις Εμπορευμάτων			300
Πωλήσεις υπηρεσιών			
- Έσοδα από μελέτες	40	0	0
- Έσοδα από διαχείριση έργων (project management)	1.700	1.830	2.752
- Έσοδα από παραγωγή λογισμικού	777	518	466
- Λειτουργία εξειδικευμένων έργων	2.968	3.000	1.657
- Έσοδα από παροχή βοηθητικών υπηρεσιών προς τον Όμιλο	73	32	14
- Πωλήσεις υπηρεσιών τρίτων	88	65	175
<b>Σύνολο</b>	<b>5.646</b>	<b>5.445</b>	<b>5.364</b>

### Αποτελέσματα Φορολογικού Ελέγχου

Τον Ιανουάριο του 2003 ολοκληρώθηκε από το Περιφερειακό Ελεγκτικό Κέντρο ο φορολογικός έλεγχος της συνδεδεμένης εταιρείας Ανάπτυξη Συστημάτων και Υποστήριξης Κεφαλαιαγοράς Α.Ε. για τις χρήσεις 1999 έως και 2001. Από τον φορολογικό έλεγχο αυτό (Αρ.Εντολής 30/21.1.2002) προέκυψαν λογιστικές διαφορές συνολικού ύψους € 60.601,61, ενώ το σύνολο των φόρων μετά των σχετικών προσ αυξήσεων ανήλθε σε € 27.976,00. Η εταιρεία εξόφλησε εφάπαξ την οφειλή της με την καταβολή του ποσού € 26.577,20 τον Ιανουάριο του 2003. Το ποσό αυτό θα επιβαρύνει τα προς διάθεση κέρδη της χρήσεως 2003. Η εταιρεία με την

υπ' αριθμ.535/12-5-2003 (αριθμ. Πρωτ. ΠΕΚ 4191/13-5-2003) επιστολή της έχει υποβάλει αίτηση για τη διενέργεια φορολογικού ελέγχου της χρήσεως 2002.

Σύμφωνα με τα πορίσματα του φορολογικού ελέγχου, οι λογιστικές διαφορές καθώς και ο επιμερισμός των φόρων που αναλογούν σε κάθε χρήση της περιόδου 1999-2001 παρουσιάζονται στον παρακάτω πίνακα:

Αποτελέσματα Φορολογικού Ελέγχου ΑΣΥΚ (σε €)						
Χρήση	Λογιστικές Διαφορές	Κύριος Φόρος	Πρόσθετος Φόρος	Διαφορές Φ.Π.Α.	Πρόστιμα	Συνολικό Ποσό Φόρου
1999	13.206,16	5.282,00	1.307,00	-	-	6.589,00
2000	22.450,48	8.980,00	1.414,00	-	-	10.394,00
2001	24.944,97	10.226,00	767,00	-	-	10.993,00
<b>Σύνολο</b>	<b>60.601,61</b>	<b>24.488,00</b>	<b>3.488,00</b>	-	-	<b>27.976,00</b>

### Κυριότερες συμβάσεις με εταιρείες του ομίλου και τρίτους

Στους πίνακες που ακολουθούν παρουσιάζονται οι κυριότερες συμβάσεις της ΑΣΥΚ με τρίτους, καθώς και με τις εταιρείες του ομίλου.

#### ΣΥΜΒΑΣΕΙΣ ΜΕ ΤΡΙΤΟΥΣ ΕΞΟΔΑ

ΠΕΡΙΓΡΑΦΗ ΣΥΜΒΑΣΗΣ	ΑΡΧΗ ΣΥΜΒΑΣΗΣ	ΛΗΞΗ ΣΥΜΒΑΣΗΣ	ΚΟΣΤΟΣ ΣΥΜΒΑΣΗΣ €
ΔΙΑΘΕΣΗ/ ΣΥΝΤΗΡΗΣΗ ΠΡΟΪΟΝΤΟΣ MarketVision (SMART) στην FORTHNET A.E.	01/10/02	31/12/04	107.651,21
ΔΙΑΘΕΣΗ/ ΣΥΝΤΗΡΗΣΗ ΠΡΟΪΟΝΤΟΣ ΔΙΑΧΕΙΡΙΣΗΣ ΑΣΦΑΛΙΣΤΙΚΩΝ ΟΡΓΑΝΙΣΜΩΝ ΣΤΗΝ ΑΣΠΙΣ ΠΡΟΝΟΙΑ ΑΕΓΑ	25/11/2003	25/11/2013	25.423,73+6000,00
ΔΙΑΘΕΣΗ/ ΣΥΝΤΗΡΗΣΗ ΠΡΟΪΟΝΤΩΝ MarketOffice, MarketOrder, MarketPosition (Τράπεζες, ΑΧΕΠΕΥ, ΑΕΛΔΕ)			475.765,00
ΤΕΧΝΙΚΗ & ΜΗΧΑΝΟΓΡ. ΥΠΟΣΤΗΡΙΞΗ ΤΗΣ ΕΠΙΤΡΟΠΗΣ ΚΕΦΑΛΑΙΑΓΟΡΑΣ	18/12/2003	19/12/2004	195.000,00

#### ΣΥΜΒΑΣΕΙΣ ΜΕ ΤΡΙΤΟΥΣ ΕΞΟΔΑ

ΠΕΡΙΓΡΑΦΗ ΣΥΜΒΑΣΗΣ	ΔΙΑΡΚΕΙΑ ΣΥΜΒΑΣΗΣ	ΚΟΣΤΟΣ ΣΥΜΒΑΣΗΣ €
ΤΖΑΦΟΥ ΜΑΡΙΑ ΠΛΗΡ/ΚΗ ΥΠΟΣΤΗΡΙΞΗ ΓΙΑ ΣΧΕΔΙΑΣΜΟ & ΥΛΟΠΟΙΗΣΗ ΑΝΑΠΤΥΞΗ ΠΛΗΡΟΦ. ΣΥΣΤΗΜΑΤΩΝ (MarketVision-Order)	1/9/03-28/2/04	12.500,00
NEUROSOFT A.E. - ΣΥΝΤΗΡΗΣΗ ΛΟΓΙΣΜΙΚΟΥ ODL	11/2002-10/2003	27.764,00
RELATIONAL TECHNOLOGY ΠΑΡΟΧΗ ΣΥΝΤΗΡΗΣΗΣ & ΥΠΟΣΤΗΡΙΞΗ ΠΡΟΪΟΝΤΩΝ BUSINESS OBJECTS	1/10/02-30/9/03 1/12/03-30/9/04	17.253,00 17.528,80
FORTHNET A.E. ΠΑΡΟΧΗ ΔΙΚΤΥΑΚΩΝ ΥΠΗΡΕΣΙΩΝ	1/5/02-30/4/05	23.360,38
HELLAS ON LINE ΠΑΡΟΧΗ ΥΠΗΡΕΣ. ΠΡΟΣΒΑΣ. ΣΤΟ INTERNET & ΔΙΑΧΕΙΡΙΣΗΣ ΤΗΣ ΣΥΝΔΕΣΗΣ ΜΕΣΩ ΜΙΣΘΩΜΕΝΗΣ ΓΡΑΜΜΗΣ	19/9/02-18/9/05	16.689,69
ORACLE ΕΛΛΑΣ Α.Ε.Ε.- ΣΥΜΜΕΤΟΧΗ ΣΤΟ ORACLE PARTNER NETWORK	10/7/03-9/7/04	2.145,00
ORACLE HELLAS ΑΕΕ-ΠΑΡΟΧΗ ΣΥΜΒΟΥΛΕΥΤΙΚΩΝ ΥΠΗΡΕΣΙΩΝ ΤΕΧΝΙΚΗΣ ΥΠΟΣΤΗΡΙΞΗΣ	1/1/03-31/12/03	65.321,16
INTERSYS ΑΕ ΣΥΜΒΑΣΗ ΤΕΧΝΙΚΗΣ-ΥΠΟΣΤΗΡΙΞΗΣ ΦΩΤΟΤΥΠΙΚΟΥ	18/3/02-17/03/03 &	530,30
ΑΤΛΑΣ ΣΥΣΤΗΜΑΤΑ ΑΣΦΑΛΕΙΑΣ - ΤΕΧΝΙΚΗ ΥΠΟΣΤΗΡΙΞΗ	1/1/2003 31/12/03	862,52
S.C. SERVICES S.A. ΙΔΙΩΤΙΚΟ ΣΥΜΦΩΝΗΤΙΚΟ ΚΑΘΑΡΙΣΜΟΥ ΕΜΦΑΣΙΣ ΣΥΣΤΗΜΑΤΑ ΠΛΗΡΟΦΟΡΙΚΗΣ Α.Ε.	1/1/2003 31/12/03	21.834,12
ΣΥΜΒΑΣΗ ΥΠΟΣΤΗΡΙΞΗΣ ΠΡΟΪΟΝΤΩΝ ΛΟΓΙΣΜΙΚΟΥ ΛΟΓΙΣΤΗΡΙΟΥ DATA ORDER ΆΔ.ΧΡΗΣΗΣ (WINDOWS, MS OFFICE)	ΑΝΑΝΕΩΣΗ ΚΑΘΕ ΧΡΟΝΟ 28/9/01-30/9/04	2.077,84 24.124,50 27.118,90 27.118,90

#### ΣΥΜΒΑΣΕΙΣ ΜΕ ΧΑ ΕΤΕΣΕΠ

ΠΕΡΙΓΡΑΦΗ ΣΥΜΒΑΣΗΣ	ΑΡΧΗ ΣΥΜΒΑΣΗΣ	ΛΗΞΗ ΣΥΜΒΑΣΗΣ
ΔΙΑΧΕΙΡΙΣΗ ΚΑΙ ΛΕΙΤΟΥΡΓΙΑ ΤΗΣ ΔΙΚΤΥΑΚΗΣ ΥΠΟΔΟΜΗΣ ΤΟΥ ΧΑ	1/1/2003	31/12/2003
ΥΠΗΡΕΣΙΕΣ ΤΕΧΝΙΚΗΣ ΥΠΟΣΤΗΡΙΞΗΣ(ΕΤΑΙΡΙΚΟΥ ΥΠΟΛΟΓΙΣΤΙΚΟΥ ΠΕΡΙΒΑΛΛΟΝΤΟΣ (ΧΑ-ΕΤΕΣΕΠ)	1/1/2003	31/12/2003
ΔΙΑΧΕΙΡΙΣΗ ΚΑΙ ΛΕΙΤΟΥΡΓΙΑ ΟΑΣΗΣ (ΧΑ- ΕΤΕΣΕΠ)	1/1/2003	31/12/2003
ΔΙΑΧΕΙΡΙΣΗ ΚΑΙ ΛΕΙΤΟΥΡΓΙΑ WEB SITE (ΧΑ-ΕΤΕΣΕΠ)	1/1/2003	31/12/2003
ΔΙΑΧΕΙΡΙΣΗ ΚΑΙ ΛΕΙΤΟΥΡΓΙΑ ΕΡΜΗΣ	1/1/2003	31/12/2003
ΥΠΟΣΤΗΡΙΞΗ Δ/ΝΣΕΩΝ ΕΙΣΑΓ/ΑΓΟΡΩΝ	1/1/2003	31/12/2003

ΠΕΡΙΓΡΑΦΗ ΣΥΜΒΑΣΗΣ	ΑΡΧΗ ΣΥΜΒΑΣΗΣ	ΛΗΞΗ ΣΥΜΒΑΣΗΣ
ΥΠΟΣΤΗΡΙΞΗ FTSE	1/1/2003	31/12/2003
ΔΙΑΧΥΣΗ / ΔΕΛΤΙΑ	1/1/2003	31/12/2003
ΣΥΝΤΗΡΗΣΗ ΕΠΟΠΤΕΙΑΣ	1/1/2003	31/12/2003
ΣΥΝΤΗΡΗΣΗ Σ.Σ.Π.	1/1/2003	31/12/2003
ΑΝΑΠΤΥΞΗ ΠΛΗΡΟΦΟΡΙΑΚΟΥ ΣΥΣΤΗΜΑΤΟΣ ΟΑΣΗΣ	1/1/2003	31/12/2003
ΠΡΟΜΗΘΕΙΑ ΚΑΙ ΠΑΡΟΧΗ ΥΠΗΡΕΣΙΩΝ ΥΠΟΣΤΗΡΙΞΗΣ ΤΗΣ ΕΦΑΡΜΟΓΗΣ BUSINESS OBJECTS ΓΙΑ ΤΗΝ ΑΝΤΛΗΣΗ ΔΕΔΟΜΕΝΩΝ		
ΣΥΜΒΑΣΗ ΠΑΡΑΧΩΡΗΣΗΣ ΥΠΗΡΕΣΙΩΝ ΕΡΓΑΖΟΜΕΝΟΥ	1/1/2003	31/12/2003
<b>ΣΥΜΒΑΣΕΙΣ ΜΕ ΧΚΘ</b>		
ΠΕΡΙΓΡΑΦΗ ΣΥΜΒΑΣΗΣ	ΑΡΧΗ ΣΥΜΒΑΣΗΣ	ΛΗΞΗ ΣΥΜΒΑΣΗΣ
ΤΕΧΝΙΚΗ & ΜΗΧΑΝΟΓΡΑΦΙΚΗ ΥΠΟΣΤΗΡΙΞΗ		
ΔΗΜΙΟΥΡΓΙΑ ΚΑΙ ΛΕΙΤΟΥΡΓΙΑ WEB SITE ΧΚΘ	11/06/2001	

### Απολογισμός έργων

Η ΑΣΥΚ Α.Ε. συνέχισε την δυναμική ανάπτυξη των προϊόντων που δημιούργησε για τους φορείς της κεφαλαιαγοράς καθ' όλο το προηγούμενο διάστημα. Η ΑΣΥΚ Α.Ε. έχει αναπτύξει μια σειρά από προϊόντα για τις εταιρείες του ομίλου και ένα πλήθος εφαρμογών για τα μέλη του ΧΑ αλλά και ευρύτερα για τις εταιρείες παροχής επενδυτικών υπηρεσιών (ΕΠΕΥ) και τους επενδυτές, η οποία αποτελείται από πέντε εξειδικευμένα προϊόντα: MarketOffice, MarketOrder, MarketPosition, MarketVision, και MarketReport.

Κάθε μια από τις παραπάνω εφαρμογές αποσκοπεί στην κάλυψη διαφορετικών αναγκών των φορέων της αγοράς. Στόχος της ΑΣΥΚ Α.Ε. ήταν και παραμένει η συνεχής έρευνα των αναγκών και των σύγχρονων απαιτήσεων της κεφαλαιαγοράς, από εξειδικευμένα στελέχη της εταιρείας, ώστε τα προϊόντα να παραμένουν συνεχώς σύγχρονα (state of the art), με βάση τις διαμορφούμενες απαιτήσεις, όπως προκύπτουν σε ένα ραγδαία μεταβαλλόμενο επιχειρηματικό περιβάλλον.

Η ΑΣΥΚ ΑΕ έχει εγκαταστήσει «Υποδομή Δημόσιου Κλειδιού» (Public Key Infrastructure - PKI) προκειμένου να λειτουργήσει ως «διαπιστευμένος πάροχος υπηρεσιών πιστοποίησης» (Certification Service Provider - CSP), βάσει του Π.Δ. 150/2001. Το σύστημα PKI και οι υπηρεσίες CA της ΑΣΥΚ ΑΕ αφορούν την έκδοση, ανάκληση, και ανανέωση ψηφιακών πιστοποιητικών για "ψηφιακές ταυτότητες" (Electronic Identity Cards ή Digital IDs), ασφαλείς εξυπηρετητές εφαρμογών (secure application servers) και άλλες χρήσεις ανάλογα με τις ανάγκες εφαρμογών των πελατών. Αρχικά οι υπηρεσίες PKI/CA υποστηρίζουν τη λειτουργία της εφαρμογής HERMES (Hellenic Exchanges Remote Messaging Services) του Χρηματιστηρίου Αθηνών (ΧΑ), ενώ στόχος της εταιρείας είναι η επέκταση της πελατειακής βάσης και εκτός του Ομίλου Ελληνικά Χρηματιστήρια (ΕΧΑΕ).

Παράλληλα η εταιρεία επέκτεινε τις δραστηριότητές της και εκτός της Ελληνικής κεφαλαιαγοράς, μεταφέροντας τεχνογνωσία και παρέχοντας συμβουλευτικές υπηρεσίες και πληροφοριακά συστήματα στο Χρηματιστήριο Αξιών Βελιγραδίου, στα πλαίσια του έργου ανάπτυξης της κεφαλαιαγοράς στην Σερβία.

Η μελέτη των τάσεων της ελληνικής και της διεθνούς κεφαλαιαγοράς, καθώς και η εξέλιξη ή/και η ανάπτυξη νέων δραστηριοτήτων για την βέλτιστη κάλυψη των σύγχρονων αναγκών, είναι μια διαρκής διαδικασία, η οποία επιτρέπει την παροχή σύγχρονων, ολοκληρωμένων και ανταγωνιστικών λύσεων από την ΑΣΥΚ.

### Συγχώνευση, με απορρόφηση από την ΕΧΑΕ της ΑΣΥΚ

Στο πλαίσιο του λειτουργικού ανασχεδιασμού του ομίλου, το Δεκέμβριο του 2003 αποφασίσθηκε από τα Δ.Σ. της ΕΧΑΕ και της ΑΣΥΚ η έναρξη των διαδικασιών συγχώνευσης των εταιρειών αυτών με απορρόφηση της ΑΣΥΚ από την ΕΧΑΕ, σύμφωνα με τις διατάξεις των άρθρων 1-5 του Ν. 2166/1993 και 68-77 και 78 του Κ.Ν. 2190/1990 με ημερομηνία Ισολογισμού Μετασχηματισμού της ΑΣΥΚ την 31/12/2003.



## **Χρηματιστηριακό Κέντρο Θεσσαλονίκης Α.Ε.**

### **Αντικείμενο δραστηριότητας**

Το Χρηματιστηριακό Κέντρο Θεσσαλονίκης(Χ.Κ.Θ.) ιδρύθηκε το Σεπτέμβριο του 1995 (ΦΕΚ 5493/25.9.1995). Η εταιρεία εδρεύει στο Δήμο Θεσσαλονίκης και είναι εγγεγραμμένη στο Μητρώο Ανωνύμων Εταιρειών με αριθμό 34189/62/Β/95/226.

Το 1997, καλλιεργήθηκε η ιδέα για τη δημιουργία μιας ξεχωριστής αγοράς στην οποία θα εισαγότουσαν εταιρείες με έδρα τόσο τα Βαλκάνια όσο και τις υπόλοιπες αναδυόμενες χώρες της περιοχής μας. Έτσι, σύμφωνα με το Νόμο 2533 ιδρύθηκε η νέα αυτή αγορά, η Ε.ΑΓ.Α.Κ., της οποίας η λειτουργία υποστηρίζεται αποκλειστικά από το Χ.Κ.Θ. και στην οποία η εισαγωγή και διαπραγμάτευση των κινητών αξιών γίνεται με τη μορφή των Ελληνικών Πιστοποιητικών (ΕΛ.ΠΙΣ).

Οι παρεχόμενες υπηρεσίες του Κέντρου σήμερα συνίστανται στην αποκέντρωση μέρους των εργασιών της ελληνικής κεφαλαιαγοράς καθώς και στην ισόρροπη ανάπτυξη της περιφέρειας και εντοπίζονται σε πέντε κυρίως άξονες:

- 1.** Παροχή υπηρεσιών στα υποκαταστήματα των ΑΧΕ στη Θεσσαλονίκη
- 2.** Παροχή υπηρεσιών στο επενδυτικό κοινό
- 3.** Παροχή υπηρεσιών σε υποψήφιες προς εισαγωγή εταιρείες
- 4.** Παροχή υπηρεσιών ενημέρωσης και εκπαίδευσης
- 5.** Προώθηση και ανάπτυξη των εργασιών του Χ.Κ.Θ.

Κύριος τομέας δράσης σύμφωνα με τη νέα στρατηγική του Κέντρου αποτελεί η παροχή συμβουλευτικών υπηρεσιών σε μεγάλους φορείς τόσο στην Ελλάδα όσο και στο εξωτερικό, καθώς και η εκπόνηση μελετών, ενώ παραμένει πάντα στρατηγικός στόχος η διεθνοποίηση των εργασιών του Κέντρου αποτελώντας τον προπομπό του Ομίλου της ΕΧΑΕ στην πορεία ανάπτυξης σχέσεων με τα χρηματιστήρια της Ανατολικής Ευρώπης και της Ανατολικής Μεσογείου.

Σήμερα το Χ.Κ.Θ. συγκεντρώνει τη μεγαλύτερη τεχνογνωσία στα θέματα του επιχειρείν στις χώρες της Νοτιοανατολικής Ευρώπης, καθώς και σε θέματα πλαισίου που άπτονται των ελληνικών πιστοποιητικών.

### **Τοποθεσία των κυρίων εγκαταστάσεων**

Η εταιρεία στεγάζεται σε ιδιόκτητο δώροφο κτίριο συνολικής επιφάνειας 1.312,16 τ.μ., που βρίσκεται επί της οδού Κατούνη 16-18, το οποίο αγοράστηκε την 26.6.1997 από την Τράπεζα Μακεδονίας Θράκης έναντι ποσού € 2.494 χιλ. και στο οποίο στεγάζονται όλες οι υπηρεσίες του Κέντρου.

### **Αμοιβές μελών Διοικητικού Συμβουλίου και Διευθυντικών Στελεχών**

Βάσει του 92/6/9/2002 πρακτικού του ΔΣ αποφασίσθηκε ομόφωνα στο πλαίσιο της ευρύτερης προσπάθειας για περαιτέρω περιστολή των λειτουργικών δαπανών του ΧΚΘ και με σκοπό την απρόσκοπτη συνέχιση της λειτουργίας του ως αυτοτελούς ανώνυμης εταιρείας, η κατάργηση των αμοιβών των μελών του από 1/7/2002 μέχρι την 30/6/2003. Η συγκεκριμένη απόφαση συζητήθηκε από την Γενική Συνέλευση της 1/3/2004 και αποφασίσθηκε να μην υπάρξουν αμοιβές για τα μέλη του Δ.Σ. για όλο το 2003 και την επόμενη χρήση (1/1/2004-31/12/2004).

Οι δε αμοιβές των διευθυντικών στελεχών της εταιρείας για τη χρήση 2003 ανήλθαν σε € 101.294,11 (ελάχιστη € 32.829,20 και μέγιστη 68.464,91).

### **Ανάλυση του κύκλου εργασιών**

Ο πίνακας που ακολουθεί παρουσιάζει την ανάλυση του κύκλου εργασιών των χρήσεων 2003 και 2002 κατά δραστηριότητα:

<b>Ανάλυση κύκλου εργασιών ΧΚΘ (χιλ.€)</b>	<b>2001</b>	<b>2002</b>	<b>2003</b>
Έσοδα από χρηματιστηριακές συναλλαγές	549	320	424
Έσοδα από παροχή feed στους vendors	2	2	1
Έσοδα από παροχή υπηρεσιών για την προώθηση του πακέτου Smart* (stock market in real time)	94	17	0
Έσοδα από πώληση στατιστικών στοιχείων	1	1	1
Έσοδα από δανεισμό προσωπικού		12	0
Λοιπά έσοδα από ΑΧΕ	26	7	1
Έσοδα από ημερήσιο δελτίο τιμών	1	1	0
Διάφορα έσοδα Έσοδα σεμιναρίων	21	26	58
Έσοδα από εισαγωγή εταιρειών στο ΧΑ	55	45	22
Έσοδα από εκδηλώσεις		26	131
Επιχορηγήσεις από Ο.Α.Ε.Δ.		1	0
Έσοδα ενοικίασης αίθουσας σεμιναρίων	21	14	15
Έσοδα από Μελέτες-Προγράμματα αξιολόγησης	8	0	375
<b>Σύνολο</b>	<b>778</b>	<b>472</b>	<b>1.028</b>

### Αποτελέσματα φορολογικού ελέγχου

Το Φεβρουάριο του 2003 ολοκληρώθηκε από το Εθνικό Ελεγκτικό Κέντρο ο φορολογικός έλεγχος της συνδεδεμένης εταιρείας Χρηματιστηριακό Κέντρο Θεσσαλονίκης Α.Ε., που αφορούσε τον προσδιορισμό των πάσης φύσεως φορολογικών της υποχρεώσεων (εισοδήματος, Φ.Π.Α., Κ.Β.Σ., τελών χαρτοσήμων) για την ανέλεγκτη χρήση 2001.

Από το φορολογικό αυτό έλεγχο (αρ. Εντολής 98/2003) δεν προέκυψαν λογιστικές διαφορές. Σύμφωνα με το πόρισμα του εν λόγω ελέγχου, από τον ουσιαστικό έλεγχο των βιβλίων και στοιχείων που τηρήθηκαν από την εταιρεία και τις ελεγκτικές επαληθεύσεις που έγιναν δε διαπιστώθηκαν διαφορές ή αποκλίσεις οι οποίες να θίγουν το κύρος των βιβλίων αυτών. Επιπρόσθετα, δε διαπιστώθηκαν παραλείψεις ή παραβάσεις οι οποίες να θέτουν υπό αμφισβήτηση τα προκύψαντα από τα βιβλία της εταιρείας οικονομικά αποτελέσματα τα οποία έγιναν δεκτά από τον έλεγχο ως ειλικρινή χωρίς την προσθήκη λογιστικών διαφορών και χωρίς την επιβολή προστίμων και προσαυξήσεων. Η εταιρεία έχει υποβάλλει αίτηση για τη διενέργεια φορολογικού ελέγχου της χρήσης 2002 (1/1-31/12/2002) προς τη ΦΑΕ Θεσσαλονίκης την 27/8/2003.

Επιπλέον ο Ορκωτός Ελεγκτής Λογιστής των χρήσεων αυτών δηλώνει ότι δεν υπήρξε διαφωνία μεταξύ του ίδιου και της Διοίκησης της Εταιρείας καθώς και ότι η εταιρεία διαθέτει αξιόπιστο σύστημα εσωτερικού ελέγχου. Οι βεβαιώσεις αυτές περιλαμβάνονται στο Παράρτημα του Παρόντος Ετήσιου Δελτίου.

### Κυριότερες συμβάσεις με εταιρείες του ομίλου και τρίτους

Οι κυριότερες συμβάσεις που έχει υπογράψει το Χ.Κ.Θ. με εταιρείες του ομίλου και με τρίτους είναι οι εξής:

<b>Σύμβαση με</b>	<b>Διάρκεια</b>	<b>Αντικείμενο</b>
Α.Σ.Υ.Κ. Α.Ε.	----	Δημιουργία web site του Χ.Κ.Θ.
Α.Σ.Υ.Κ. Α.Ε.	Ετήσια	Μηχανογραφική και τεχνική υποστήριξη
Χ.Α. Α.Ε.	Επ' αόριστον	Έσοδα Χ.Κ.Θ. από εξέταση φακέλων εταιρειών εισαγωγής
Π.ΚΕΚ.Χ.Υ.	Επ' αόριστον	Διοργάνωση εκπαιδευτικών σεμιναρίων
ΚΛΙΜΑΜΗΧΑΝΙΚΗ Μ.Ε.Π.Ε.	Ετήσια	Συντήρηση κλιματιστικών
ΕΛ.ΤΑ	Ετήσια	Αποστολή μαζικών επιστολών
ΑΛΤΕC Α.Β.Ε.Ε.	Ετήσια	Υποστήριξη Κεφάλαιο & Payroll
ΥΠΟΥΡΓΕΙΟ ΕΞΩΤΕΡΙΚΩΝ	18 Μήνες από 1.1.2003	Σύμβαση Χρηματοδότησης σε πρόγραμμα ανάπτυξης της κεφαλαιαγοράς των αναπτυσσομένων χωρών της Ν.Α. Ευρώπης, παρεξέινου χώρου & Μέσης Ανατολής

## Απολογισμός έργων

### 🕒 **Ελληνική Αγορά Αναδυομένων Κεφαλαιαγορών (Ε.ΑΓ.Α.Κ.)**

Με τον Ν. 2533/97 και τις κατ' εξουσιοδότηση αυτού εκδοθείσες αποφάσεις του Υπουργείου Οικονομίας και Οικονομικών, της Επιτροπής Κεφαλαιαγοράς και του χρηματιστηρίου, ολοκληρώθηκε το θεσμικό πλαίσιο για τη δημιουργία της Ε.ΑΓ.Α.Κ., που υποστηρίζεται από το Χρηματιστηριακό Κέντρο Θεσσαλονίκης, με αντικείμενο διαπραγμάτευσης τα ΕΛ.ΠΙΣ., τα μερίδια Ε.Κ.Α.Α. και τις μετοχές των Ε.Χ.Α.Α., που θα συσταθούν.

Τα ΕΛ.ΠΙΣ αποτελούν την ελληνική εκδοχή των γνωστών Greek Depository Receipts (G.D.Rs). Πρόκειται για αξιόγραφα τα οποία ενσωματώνουν τίτλους ιδιοκτησίας σε εταιρείες των Βαλκανίων ή εταιρείες άλλων αναδυομένων χωρών και τα οποία εκδίδονται από ελληνικές τράπεζες, που αγοράζουν μετοχές εταιρειών με έδρα στις χώρες αυτές αναλαμβάνοντας το ρόλο του εκδότη στην έκδοση.

Η λειτουργία ενός μεριδίου Ε.Κ.Α.Α. προσομοιάζει με αυτήν του αμοιβαίου κεφαλαίου, με τη βασική διαφορά ότι τα μερίδια Ε.Κ.Α.Α. εισάγονται προς διαπραγμάτευση στο χρηματιστήριο.

Η Ε.Χ.Α.Α. είναι ειδική εταιρεία επενδύσεων χαρτοφυλακίου (Ε.Ε.Χ.) υπό την έννοια ότι επενδύει κατά κύριο λόγο σε αναδυόμενες αγορές. Η Ε.Χ.Α.Α. μπορεί, είτε να συσταθεί από την αρχή ως τέτοια, είτε να προκύψει από μετατροπή άλλης ανώνυμης εταιρείας, πλην των εταιρειών επενδύσεων χαρτοφυλακίου.

### 🕒 **Παροχή τεχνογνωσίας σε αναδυόμενες κεφαλαιαγορές**

Το ΧΚΘ με την έγκριση της πρότασής του από το Υπουργείο Εξωτερικών για την παροχή τεχνικής βοήθειας σε 12 χρηματιστήρια αναδυομένων οικονομιών στην ευρύτερη περιοχή της Κεντρικής, Ν.Α. Ευρώπης, Καυκάσου και Μέσης Ανατολής, εισήλθε σε έναν νέο χώρο δραστηριότητας, διευρύνοντας ταυτόχρονα τις διεθνείς συνεργασίες τόσο του ίδιου, όσο και του Ομίλου της ΕΧΑΕ. Η υλοποίηση του προγράμματος αυτού δίνει την δυνατότητα στο ΧΚΘ να διεκδικήσει με καλύτερους όρους διεθνείς διαγωνισμούς που προκηρύσσονται και αφορούν τεχνική βοήθεια προς αναδυόμενες χώρες στον χώρο των κεφαλαιαγορών, όπως επίσης και την δυνατότητα να συμμετέχει σε διεθνή κονσόρτσιουμ τα οποία διεκδικούν έργα με οικονομικό περιεχόμενο.

Αναφορικά με το πρόγραμμα το οποίο υλοποιείται αφορά 12 χώρες και είναι η Βουλγαρία, ΠΓΔΜ, Ρουμανία, Σερβία, Ουκρανία, Ρωσία, Γεωργία, Αρμενία, Αζερμπαϊτζάν, Κύπρο, Ιορδανία και Αίγυπτο. Οι δράσεις που προβλέπονται αναφέρονται στην σύνταξη μελετών για κάθε χώρα όπου περιγράφεται και αναλύεται το νομικό και επιχειρησιακό καθεστώς λειτουργίας της κεφαλαιαγοράς της κάθε χώρας και μάλιστα σε συγκριτικό επίπεδο με αυτά που ισχύουν στα ΧΑ και στην ΕΕ. Να σημειώσουμε πως η δράση αυτή έχει ολοκληρωθεί και τα αποτελέσματα αυτής έχουν δοθεί και στα 12 χρηματιστήρια όπως και στα μέλη του ΧΑ.

Η δεύτερη δράση περιλαμβάνει την διεξαγωγή επιτόπιων σεμιναρίων σε κάθε χώρα σε θεματολογία η οποία έχει σχέση με την λειτουργία των κεφαλαιαγορών. Έχουν πραγματοποιηθεί σεμινάρια σε 10 χώρες και έχουν εκπαιδευθεί περισσότερα από 700 στελέχη χρηματιστηρίων, χρηματιστηριακών εταιρειών, στελέχη τραπεζών και εισηγμένων εταιρειών στα τοπικά χρηματιστήρια. Η τρίτη δράση περιλαμβάνει την παρουσίαση σε ειδική ημερίδα της ελληνικής κεφαλαιαγοράς και την εμπειρία της από την λειτουργία και τα οφέλη που έχουν αποκομίσει από αυτήν οι εμπλεκόμενοι του χώρου και ιδίως οι εισηγμένες εταιρείες. Σε σχέση με αυτή την δράση έχουν γίνει 10 εκδηλώσεις σε αντίστοιχες χώρες όπου συμμετείχαν περισσότερα από 800 άτομα από όλο το φάσμα της επιχειρηματικής δραστηριότητας της κάθε χώρας.

Τέλος η τελευταία δράση αφορά την παρουσία στην Θεσσαλονίκη στελεχών των χρηματιστηρίων και εταιρειών του κλάδου όλων των χωρών. Η δράση αυτή ξεκίνησε τον Σεπτέμβριο του 2003 και θα ολοκληρωθεί τον φετινό Σεπτέμβριο. Με την ευκαιρία της παρουσίας τόσων στελεχών από τα 12 χρηματιστήρια το ΧΚΘ προέβη στην οργάνωση του 1ου Συνεδρίου Διεθνών Κεφαλαιαγορών με εξαιρετική επιτυχία και με συμμετοχή συνέδρων από χρηματιστήρια της ΕΕ. Με βάση τα θετικά αποτελέσματα του συνεδρίου αυτού πραγματοποιείται και φέτος το ίδιο, ενώ έχει δημιουργηθεί μια μόνιμη Γραμματεία του συνεδρίου την οποία λειτουργεί και έχει την ευθύνη της το ΧΚΘ.

Σημαντικό στοιχείο σε όλη αυτή την δραστηριότητα του ΧΚΘ αποτελεί η υπογραφή Μνημονίων Συνεργασίας με όλες τις χώρες του προγράμματος, μνημόνια τα οποία το ΧΚΘ εμπλουτίζει με νέα και με νέα έργα όπως η δημιουργία αγοράς ΝΕΧΑ στην Ρουμανία και Βουλγαρία (επίκειται τις επόμενες ημέρες).

## ΠΑΡΑΡΤΗΜΑ

Οικονομικές Καταστάσεις  
Εκκρεμείς δικαστικές υποθέσεις

**ΕΝΟΠΟΙΗΜΕΝΗ ΕΚΘΕΣΗ ΔΙΑΧΕΙΡΙΣΕΩΣ ΤΟΥ Δ.Σ. ΤΗΣ ΑΝΩΝΥΜΗΣ ΕΤΑΙΡΙΑΣ**  
**«ΕΛΛΗΝΙΚΑ ΧΡΗΜΑΤΙΣΤΗΡΙΑ ΑΝΩΝΥΜΗ ΕΤΑΙΡΕΙΑ ΣΥΜΜΕΤΟΧΩΝ»**  
**ΚΑΙ ΤΩΝ ΘΥΓΑΤΡΙΚΩΝ ΤΗΣ**  
**«ΧΡΗΜΑΤΙΣΤΗΡΙΟ ΑΘΗΝΩΝ Α.Ε.»,**  
**«ΚΕΝΤΡΙΚΟ ΑΠΟΘΕΤΗΡΙΟ ΑΞΙΩΝ Α.Ε.»,**  
**«ΕΤΑΙΡΙΑ ΕΚΚΑΘΑΡΙΣΗΣ ΣΥΝΑΛΛΑΓΩΝ ΕΠΙ ΠΑΡΑΓΩΓΩΝ Α.Ε.»,**  
**«ΑΝΑΠΤΥΞΗΣ ΣΥΣΤΗΜΑΤΩΝ ΚΑΙ ΥΠΟΣΤΗΡΙΞΗΣ ΚΕΦΑΛΑΙΑΓΟΡΑΣ Α.Ε.»**  
**και «ΧΡΗΜΑΤΙΣΤΗΡΙΑΚΟ ΚΕΝΤΡΟ ΘΕΣΣΑΛΟΝΙΚΗΣ Α.Ε.»,**  
**ΑΡ. Μ.Α.Ε. 45688/06/Β/00/30**  
**ΠΡΟΣ ΤΗΝ ΕΤΗΣΙΑ ΤΑΚΤΙΚΗ ΓΕΝΙΚΗ ΣΥΝΕΛΕΥΣΗ ΤΩΝ ΜΕΤΟΧΩΝ**

Κυρίες και Κύριοι Μέτοχοι,

Σύμφωνα με το άρθρο 107 του Κ.Ν. 2190/1920 όπως αυτό αντικαταστάθηκε με το άρθρο 35 του Π.Δ. 409/86, υποβάλλουμε συνημμένως στη Γενική Συνέλευση τις ενοποιημένες οικονομικές καταστάσεις της Εταιρείας για την περίοδο από 01/01/2003 έως 31/12/2003 με τις παρατηρήσεις μας επί αυτών και παρακαλούμε για την έγκρισή τους. Οι εταιρείες που μετέχουν στην ενοποίηση, καθώς και τα ποσοστά της Εταιρείας μας σε αυτές, αναφέρονται αναλυτικά στο ενοποιημένο προσάρτημα.

Για την κατάρτιση των ενοποιημένων Οικονομικών Καταστάσεων του Ομίλου της παρούσης χρήσεως εφαρμόστηκαν οι διατάξεις του κ.ν.2190/1920, άρθρα 101 έως 107, έτσι ώστε να εμφανίζουν την πραγματική εικόνα της περιουσιακής διάρθρωσης, της χρηματοοικονομικής θέσης και των αποτελεσμάτων χρήσεως των ενοποιούμενων εταιρειών.

Η χρήση που έληξε την 31.12.2003 είναι η τρίτη που λειτούργησε η «ΕΛΛΗΝΙΚΑ ΧΡΗΜΑΤΙΣΤΗΡΙΑ Α.Ε. ΣΥΜΜΕΤΟΧΩΝ» ως επικεφαλής (μητρική) εταιρεία ενώ έως και τη χρήση 1999 επικεφαλής εταιρεία του Ομίλου ήταν η «ΧΡΗΜΑΤΙΣΤΗΡΙΟ ΑΞΙΩΝ ΑΘΗΝΩΝ Α.Ε.».

Η ενοποίηση έγινε με τη μέθοδο της ολικής ενσωμάτωσης για όλες τις ενοποιούμενες εταιρείες.

## **1. ΠΡΟΒΛΕΠΟΜΕΝΗ ΠΟΡΕΙΑ ΤΗΣ ΕΤΑΙΡΕΙΑΣ**

Τα έσοδα του ομίλου ΕΧΑΕ διαμορφώνονται σε μεγάλο βαθμό από παράγοντες τους οποίους δεν δύναται να επηρεάσει αφού είναι συνδεδεμένοι με τις εξελίξεις των μεγεθών της ελληνικής κεφαλαιαγοράς, τα οποία με τη σειρά τους επηρεάζονται από μια σειρά από παράγοντες όπως τα βασικά οικονομικά στοιχεία των εισηγμένων εταιρειών, τα θεμελιώδη μακροοικονομικά στοιχεία της ελληνικής οικονομίας καθώς επίσης και από τις εξελίξεις στις διεθνείς κεφαλαιαγορές. Τους τελευταίους μήνες παρατηρείται σημαντική άνοδος της αξίας των συναλλαγών στο ΧΑ με αποτέλεσμα να βελτιωθεί αρκετά η κερδοφορία του Ομίλου και να υπάρχει μεγαλύτερη αισιοδοξία για τη συνέχεια της χρήσης.

Σημαντικές πηγές εσόδων για τον Όμιλο, εκτός από τις προμήθειες από τις συναλλαγές που διενεργούνται στο Χρηματιστήριο Αθηνών και την Αγορά Παραγώγων και εισπράττονται μέσω των Μελών είναι επίσης; τα έσοδα από εντολές και τερματικά των Μελών, έσοδα από συνδρομές και αυξήσεις μετοχικών κεφαλαίων εισηγμένων εταιριών, έσοδα από παροχές πληροφόρησης, έσοδα από υπηρεσίες τεχνολογικής υπολογιστικής υποστήριξης, εκπαιδευτικές υπηρεσίες κλπ. Πάνω από 50% των λειτουργικών εσόδων προέρχεται από τις συναλλαγές στο Χρηματιστήριο Αθηνών.

Αντίθετα με το σκέλος των εσόδων, των οποίων το μέγεθος δεν μπορεί να ελεγχθεί από τις εταιρείες του ομίλου, στο σκέλος των εξόδων καταβάλλονται συντονισμένες προσπάθειες περικοπής τους με σκοπό τον περιορισμό των αρνητικών επιπτώσεων στα οικονομικά αποτελέσματα του ομίλου από τις ενδεχόμενες δυσμενείς εξελίξεις της αγοράς. Τα αποτελέσματα περιστολής των δαπανών είναι εμφανή στον ισολογισμό που παρουσιάζεται προς έγκριση.

## 2. ΕΞΕΛΙΞΗ ΕΡΓΑΣΙΩΝ ΤΗΣ ΕΤΑΙΡΕΙΑΣ

Η διαχειριστική χρήση 2003 ήταν εμφανώς καλύτερη από την προηγούμενη και στο σκέλος των εσόδων αλλά και στην προσπάθεια που καταβλήθηκε στον Όμιλο για τον ουσιαστικό περιορισμό των δαπανών σε επίπεδα πολύ χαμηλότερα των αρχικών προβλέψεων. Η βελτίωση του κλίματος στο Χρηματιστήριο Αθηνών και συγκεκριμένα η αύξηση της ημερήσιας αξίας των συναλλαγών ήταν ο βασικός παράγοντας που συνεισέφερε στην αύξηση των εσόδων. Παράλληλη πορεία αύξησης των εσόδων είχαμε και στην αγορά των παραγώγων όπου συνεχίστηκε η αναπτυξιακή πορεία για πέμπτη συνεχή χρονιά με εισαγωγή νέων προϊόντων και εμπλουτισμό των ήδη υφιστάμενων.

Οι δαπάνες περιορίστηκαν δραστικά σε όλες τις εταιρίες του Ομίλου και σε όλες τις λειτουργίες με αντίστοιχη περικοπή των μη απαραίτητων εξόδων και αυστηρή τήρηση του προϋπολογισμού που αναθεωρήθηκε για αυτό το σκοπό. Σε αυτό συντέλεσε, παρά την προσωρινή επιβάρυνση, και η απόφαση της Διοίκησης για μεταστέγαση των εταιριών του Ομίλου σε ιδιόκτητα κτήρια και εγκατάλειψη των κτηρίων που ενοικιάζονται. Το ΚΑΑ και η ΕΤΕΣΕΠ εγκαταστάθηκαν στο ιδιόκτητο κτήριο του Αποθετηρίου στην Οδό Αχαρνών 17 και πλατεία Μαυροκορδάτου, από τα μέσα Σεπτεμβρίου και Οκτωβρίου αντίστοιχα. Η Οικονομική και η Διοικητική Διεύθυνση του ΧΑ καθώς και η ΕΧΑΕ εγκαταστάθηκαν στο κτήριο της οδού Πεσμαζόγλου, ιδιοκτησίας ΧΑ. Επιπλέον η ΑΣΥΚ μεταστενάγεται σε χώρους με χαμηλότερο ενοίκιο. Ταυτόχρονα αυξήθηκαν οι συνέργειες μεταξύ των εταιριών του Ομίλου σε πολλές λειτουργίες με αποτέλεσμα να εξοικονομούνται σημαντικοί πόροι.

Κατά το διάστημα αυτό οι εργαζόμενοι που αποχώρησαν από τις εταιρίες του Ομίλου, αντικαταστάθηκαν όπου ήταν απαραίτητο, από το υφιστάμενο προσωπικό από άλλες υπηρεσίες του Ομίλου, αποφεύγοντας με αυτό τον τρόπο τις νέες προσλήψεις. Η στρατηγική αυτή είχε ως αποτέλεσμα την μείωση του προσωπικού του Ομίλου σε 461 άτομα την 31-12-2003 σε σύγκριση με τα 537 άτομα της 31-12-2002. Η κίνηση αυτή είναι πολύ σημαντική και θα προσφέρει σημαντικά στη λειτουργική κερδοφορία του Ομίλου τα επόμενα χρόνια.

Πρέπει να τονιστεί ιδιαίτερα η προσπάθεια που καταβάλλεται στον Όμιλο για τον περιορισμό των δαπανών, στο πλαίσιο του λειτουργικού ανασχεδιασμού του Ομίλου. Τα αποτελέσματα της προσπάθειας αυτής είναι εμφανή και στον ισολογισμό της 31-12-2003 αφού το κόστος λειτουργίας, προ αποσβέσεων, να μειωθεί κατά 9% .

Από τα ενοποιημένα αποτελέσματα του Ομίλου εταιριών ΕΧΑΕ επισημαίνονται τα ακόλουθα σημεία:

- ☉ Ο κύκλος εργασιών ανέρχεται σε 62.238.128,11 ευρώ έναντι 51.013.851,90 ευρώ τη χρήση 1/1/ - 31/12/2002 .
- ☉ Το μικτό περιθώριο κέρδους σημείωσε σημαντική αύξηση και ανέρχεται σε 36.600.976,12 ευρώ έναντι 21.514.053,61 ευρώ την περσινή περίοδο.
- ☉ Τα λειτουργικά έξοδα, που περιορίστηκαν σημαντικά, ανέρχονται σε 19.277.365,18 ευρώ έναντι 21.226.163,94 ευρώ κατά την προηγούμενη περίοδο.
- ☉ Τα συνολικά χρηματοοικονομικά έσοδα ανέρχονται σε 7.710.767,56 ευρώ έναντι 9.916.482,73 ευρώ την αντίστοιχη περσινή περίοδο.
- ☉ Οι προβλέψεις για την υποτίμηση των συμμετοχών και των χρεογράφων, σχεδόν εκμηδενίστηκαν λόγω της ανόδου των τιμών των μετοχών στο Χρηματιστήριο Αθηνών, ανέρχονται στο ποσό των 24.776,26 ευρώ έναντι 31.320.303,52 ευρώ την προηγούμενη χρήση,
- ☉ Τα έξοδα και οι ζημιές συμμετοχών και χρεογράφων ανέρχονται σε 134.045,96 ευρώ έναντι 103.717,64 ευρώ την προηγούμενη χρήση
- ☉ Οι χρεωστικοί τόκοι και τα συναφή έξοδα μειώθηκαν σε 17.722,23 ευρώ έναντι 24.230,98 ευρώ της προηγούμενης περιόδου.
- ☉ Ως αποτέλεσμα των παραπάνω, τα ολικά αποτελέσματα εκμεταλλεύσεως καταλήγουν σε θετικό ποσό 26.950.176,43 ευρώ σε σύγκριση με το αρνητικό αποτέλεσμα των (20.760.960,53) ευρώ που σημειώθηκε την αντίστοιχη περσινή περίοδο.
- ☉ Η άνοδος των τιμών των μετοχών που διατηρούσε ο Όμιλος στο χαρτοφυλάκιο του, είχε σαν αποτέλεσμα να καταχωρηθούν έσοδα της τάξης των 18.964.264,88 ευρώ στην κατάσταση αποτελεσμάτων χρήσης, από αχρησιμοποίητες προβλέψεις, καθώς η αύξηση των τιμών των μετοχών, κάλυψε την υποτίμηση του χαρτοφυλακίου των μετοχών που είχε διενεργηθεί τα προηγούμενα χρόνια λόγω της πτώσης των τιμών στο ΧΑ. Την περσινή περίοδο τα έσοδα από αχρησιμοποίητες προβλέψεις ανήλθαν στο ποσό των 222.796,09 ευρώ.
- ☉ Τα έκτακτα αποτελέσματα, συμπεριλαμβανομένων των εσόδων από αχρησιμοποίητες προβλέψεις, ανέρχονται σε 19.862.348,31

ευρώ έναντι 643.808,78 την προηγούμενη περίοδο.

- ☉ Το σύνολο των αποσβέσεων παγίων στοιχείων της χρήσης ανήλθε σε 9.875.984,48 ευρώ έναντι 14.087.233,26 ευρώ.
- ☉ Τα καθαρά κέρδη του Ομίλου προ φόρων και μετά την αφαίρεση της αναλογίας των μετόχων της μειοψηφίας ανήλθαν στο ποσό των 43.788.918,11 ευρώ σε σύγκριση με τη ζημία των (20.217.124,85) ευρώ που εμφάνισε ο Όμιλος κατά την προηγούμενη χρήση του 2002

### 3. ΟΙΚΟΝΟΜΙΚΗ ΘΕΣΗ ΤΗΣ ΕΤΑΙΡΕΙΑΣ

Η οικονομική θέση του Ομίλου είναι άριστη με πάγιο εξοπλισμό ύψους 45.184.264,23 ευρώ, με θυγατρικές εταιρίες αποτιμημένες στην πραγματική τους αξία ύψους 321.113.053,7 ευρώ, με ίδια κεφάλαια ύψους 279.964.933,35 ευρώ, με χρεόγραφα ποσού 178.096.315,54 ευρώ, καθώς και με ρευστά διαθέσιμα ή ευκόλως ρευστοποιήσιμα διαθέσιμα ύψους 60.945.231,31 ευρώ. Οι υποχρεώσεις του Ομίλου μαζί με τις διάφορες προβλέψεις ανέρχονται στο ποσό των 32.903.900,15 ευρώ.

Ο ισολογισμός που παρουσιάζεται προς έγκριση είναι άριστος κάτι το οποίο αναφέρουν και οι ορκωτοί ελεγκτές στο πιστοποιητικό τους.

### 4. ΑΛΛΕΣ ΣΗΜΑΝΤΙΚΕΣ ΠΛΗΡΟΦΟΡΙΕΣ ΓΙΑ ΤΟ ΧΡΟΝΙΚΟ ΔΙΑΣΤΗΜΑ ΜΕΤΑ ΤΗΝ 31/12/2003

Το Διοικητικό Συμβούλιο της ΕΧΑΕ στην συνεδρίασή του της 24/12/2003 αποφάσισε τη συγχώνευση με απορρόφηση της ΑΣΥΚ, σύμφωνα με τα άρθρα 1-5 του Ν. 2166/1993 και 69-77 και 72 του Κ.Ν. 2190/1920, με ισολογισμό μετασχηματισμού της 31/12/2003.

Η έκτακτη Γενική Συνέλευση των Μετόχων της ΕΧΑΕ στη συνεδρίαση της 9/2/2004 αποφάσισε την εξαγορά του υπολοίπου ποσοστού (29,68%) των μετοχών του Κεντρικού Αποθετηρίου Αξιών, που κατέχουν τρίτοι, εκτός Ομίλου ΕΧΑΕ, μέτοχοι. Το ποσοστό των μετοχών του ΚΑΑ θα εξαγοραστεί με ίδιες μετοχές που διατηρεί η ΕΧΑΕ. Η διαδικασία μεταβίβασης των μετοχών ολοκληρώθηκε την 20/2/2004, με την υποβολή εκ μέρους της εταιρίας των μεταβιβαστικών εγγράφων και των τίτλων των μετοχών

Μετά τα παραπάνω, κ.κ. Μέτοχοι, παρακαλούμε όπως εγκρίνετε τις ενοποιημένες οικονομικές καταστάσεις της Εταιρείας για χρήση που έληξε την 31/12/2003.

Αθήνα, 25 Φεβρουαρίου 2004

**ΤΟ ΔΙΟΙΚΗΤΙΚΟ ΣΥΜΒΟΥΛΙΟ**

Ακριβές αντίγραφο

**Ο Πρόεδρος του Δ.Σ.**

**Ιάκωβος Γεωργιάνας**

Βεβαιώνουμε ότι αυτή η Έκθεση, που αποτελείται από πέντε (5) σελίδες, είναι η ίδια που αναφέρεται στο Πιστοποιητικό Ελέγχου της 26ης Φεβρουαρίου 2004.

Αθήνα, 25 Φεβρουαρίου 2004

**ΟΙ ΟΡΚΩΤΟΙ ΕΛΕΓΚΤΕΣ ΛΟΓΙΣΤΕΣ**

**ΝΙΚΟΛΑΟΣ Γ. ΜΟΥΣΤΑΚΗΣ**

**Α.Μ.Σ.Ο.Ε.Λ.: 13971**

**ERNST & YOUNG**

**ΔΗΜΗΤΡΙΟΣ ΗΛ. ΖΙΑΚΑΣ**

**Α.Μ.Σ.Ο.Ε.Λ.: 10631**

**Σ.Ο.Λ. Α.Ο.Ε.**

**ΕΛΛΗΝΙΚΑ ΧΡΗΜΑΤΙΣΤΗΡΙΑ ΑΝΩΝΥΜΗ ΕΤΑΙΡΕΙΑ ΣΥΜΜΕΤΟΧΩΝ**  
**Αρ. Μ.Α.Ε.: 45688/06/Β/00/30**  
**3ος ΕΝΟΠΟΙΗΜΕΝΟΣ ΙΣΟΛΟΓΙΣΜΟΣ ΤΗΣ 31ης ΔΕΚΕΜΒΡΙΟΥ 2003**  
**(Χρήση 1η Ιανουαρίου 2003 έως 31η Δεκεμβρίου 2003)**  
**(Ποσά σε ΕΥΡΩ)**

**ΕΝΕΡΓΗΤΙΚΟ**

	Αξία Κτήσεως	Ποσά Κλειομένης Χρήσεως 1/1/2003 έως 31/12/2003		Αξία Κτήσεως	Ποσά Προηγούμενης Χρήσεως 1/1/2002 έως 31/12/2002	
		Αποσβέσεις	Αναπόσβεστη Αξία		Αποσβέσεις	Αναπόσβεστη Αξία
<b>Β. ΕΞΟΔΑ ΕΓΚΑΤΑΣΤΑΣΕΩΣ</b>						
1. Εξόδα ιδρύσεως & πρώτης εγκατάστασης	5.205.668,85	5.149.504,51	56.164,34	5.205.668,85	4.676.526,01	529.142,84
4. Λοιπά εξόδα εγκαταστάσεως	<u>31.188.452,35</u>	<u>25.656.432,41</u>	<u>5.532.019,94</u>	<u>30.243.146,97</u>	<u>22.147.449,93</u>	<u>8.095.697,04</u>
	<u>36.394.121,20</u>	<u>30.805.936,92</u>	<u>5.588.184,28</u>	<u>35.448.815,82</u>	<u>26.823.975,94</u>	<u>8.624.839,88</u>
<b>Γ. ΠΑΓΙΟ ΕΝΕΡΓΗΤΙΚΟ</b>						
<b>I. Ασώματες ακινητοποιήσεις</b>						
1. Εξόδα ερευνών & αναπτύξεως	14.220.411,20	14.220.411,20	0,00	12.850.437,39	12.850.437,39	0,00
5. Λοιπές ασώματες ακινητοποιήσεις	<u>112.202,85</u>	<u>2.805,07</u>	<u>109.397,78</u>	<u>0,00</u>	<u>0,00</u>	<u>0,00</u>
	<u>14.332.614,05</u>	<u>14.223.216,27</u>	<u>109.397,78</u>	<u>12.850.437,39</u>	<u>12.850.437,39</u>	<u>0,00</u>
<b>II. Ενσώματες ακινητοποιήσεις</b>						
1. Γήπεδα - Οικόπεδα	23.597.068,46	0,00	23.597.068,46	23.597.068,46	0,00	23.597.068,46
3. Κτίρια & τεχνικά έργα	16.780.516,62	2.781.157,83	13.999.358,79	10.710.376,66	3.906.750,50	6.803.626,16
4. Μηχανήματα-τεχνικές εγκαταστάσεις & λοιπός μηχανολογικός εξοπλισμός	976.484,63	865.140,92	111.343,71	1.214.881,81	988.928,65	225.953,16
5. Μεταφορικά μέσα	167.883,26	103.924,35	63.958,91	167.883,26	78.742,20	89.141,06
6. Επιπλα & λοιπός εξοπλισμός	31.572.723,48	26.191.128,49	5.381.594,99	36.222.606,01	27.885.989,72	8.336.616,29
7. Ακινήτοποιήσεις υπό εκτέλεση & προκαταβολές	<u>1.921.541,59</u>	<u>0,00</u>	<u>1.921.541,59</u>	<u>4.527.577,07</u>	<u>0,00</u>	<u>4.527.577,07</u>
Σύνολο ακινητοποιήσεων	<u>75.016.218,04</u>	<u>29.941.351,59</u>	<u>45.074.866,45</u>	<u>76.440.393,27</u>	<u>32.860.411,07</u>	<u>43.579.982,20</u>
<b>Σύνολο ακινητοποιήσεων (ΓI+ΓII)</b>	<u>89.348.832,09</u>	<u>44.164.567,86</u>	<u>45.184.264,23</u>	<u>89.290.830,66</u>	<u>45.710.848,46</u>	<u>43.579.982,20</u>
<b>III. Συμμετοχές και άλλες μακροπρόθεσμες χρηματοοικονομικές απαιτήσεις</b>						
1. Συμμετοχές σε συνδεδεμένες επιχειρήσεις			2.047.780,95			2.047.780,95
2. Συμμετοχές σε λοιπές επιχειρήσεις			147.844,36			147.844,36
Μείον: Προβλέψεις υποτίμησης			(17.479,96)			0,00
7. Λοιπές μακροπρόθεσμες απαιτήσεις			<u>170.435,28</u>			<u>242.365,79</u>
			<u>2.348.580,63</u>			<u>2.437.991,10</u>
<b>Σύνολο πάγιου ενεργητικού (ΓI+ΓII+ΓIII)</b>			<u>47.532.844,86</u>			<u>46.017.973,30</u>
<b>Δ. ΚΥΚΛΟΦΟΡΟΥΝ ΕΝΕΡΓΗΤΙΚΟ</b>						
<b>I. Αποθέματα</b>						
1. Εμπορεύματα			<u>58.239,61</u>			<u>37.117,61</u>
<b>II. Απαιτήσεις</b>						
1. Πελάτες		4.027.638,80			3.417.894,79	
Μείον: προβλέψεις		<u>15.371,51</u>			<u>15.371,51</u>	
3α.Επιταγές εισπρακτέες(μεταχρονολογημένες)			7.448,36			5.548,20
10.Επισφαλείς-επιδικοί πελάτες και χρεώστες		3.558.008,31			32.319,60	
Μείον: προβλέψεις		<u>273.625,46</u>			<u>22.123,23</u>	
11.Χρεώστες διάφοροι			13.041.418,89			14.347.965,21
12.Λογαριασμοί διαχειρίσεως προκαταβολών και πιστώσεων			<u>61.648,89</u>			<u>10.450,23</u>
			<u>20.407.166,28</u>			<u>17.776.683,29</u>
<b>III. Χρεόγραφα</b>						
1. Μετοχές	72.840.459,60			81.479.565,00		
2. Ομολογίες	274,80			274,80		
3. Λοιπά χρεόγραφα	<u>115.311.779,80</u>	188.152.514,20		<u>106.857.654,84</u>	188.337.494,64	
Μείον: προβλέψεις υποτίμησης		<u>(10.056.198,66)</u>	<u>178.096.315,54</u>		<u>33.904.779,58</u>	<u>154.432.715,06</u>
<b>IV. Διαθέσιμα</b>						
1. Ταμείο			77.360,75			14.590,77
3. Καταθέσεις όψεως & προθεσμίας			<u>60.867.870,56</u>			<u>31.233.043,29</u>
			<u>60.945.231,31</u>			<u>31.247.634,06</u>
<b>Σύνολο Κυκλοφορούντος Ενεργητικού (ΔI+ΔII+ΔIII+ΔIV)</b>			<u>259.506.952,74</u>			<u>203.494.150,02</u>
<b>Ε. ΜΕΤΑΒΑΤΙΚΟΙ ΛΟΓΑΡΙΑΣΜΟΙ ΕΝΕΡΓΗΤΙΚΟΥ</b>						
1. Έξοδα επομένων χρήσεων			626.656,37			308.241,41
2. Έσοδα χρήσεως εισπρακτέα			<u>872.583,71</u>			<u>916.102,61</u>
			<u>1.499.240,08</u>			<u>1.224.344,02</u>
<b>ΓΕΝΙΚΟ ΣΥΝΟΛΟ ΕΝΕΡΓΗΤΙΚΟΥ (Β+Γ+Δ+Ε)</b>			<u>314.127.221,96</u>			<u>259.361.307,22</u>
<b>ΛΟΓΑΡΙΑΣΜΟΙ ΤΑΞΕΩΣ ΧΡΕΩΣΤΙΚΟΥ</b>						
1. Αλλότρια περιουσιακά στοιχεία			3,57			0,84
2. Λογαριασμοί εγγυήσεων και εμπράγματων ασφαλειών			380.563.045,21			236.577.421,47
4. Λοιποί λογαριασμοί τάξεως			<u>1.778.246,73</u>			<u>1.281.356,00</u>
			<u>382.341.295,51</u>			<u>237.858.778,31</u>



**ΠΑΘΗΤΙΚΟ**

	Ποσά Κλειομένης Χρήσεως 1/1/2003 έως 31/12/2003	Ποσά Προηγούμενης Χρήσεως 1/1/2002 έως 31/12/2002
<b>A. ΙΔΙΑ ΚΕΦΑΛΑΙΑ</b>		
<b>I. Κεφάλαιο μετοχικό (71.088.173 μετοχές των € 5,05)</b>		
1. Καταβλημένο	358.995.273,65	358.995.273,65
<b>II. Διαφορά από έκδοση μετοχών υπέρ το άρτιο</b>	96.111.968,41	96.111.968,41
<b>III. Διαφορές αναπροσαρμογής-Επιχορηγήσεις</b>		
1. Διαφορές από αναπροσαρμογή αξίας συμμετοχών και χρεογράφων	538.291,60	93.524,83
3. Επιχορηγήσεις επενδύσεων πάγιου ενεργητικού	515.212,60	346.932,37
	<u>1.053.504,20</u>	<u>440.457,20</u>
<b>IV. Αποθεματικά κεφάλαια</b>		
1. Τακτικό αποθεματικό	3.940.032,72	2.734.337,31
Μείον: Ζημία από πώληση ή υποτίμηση συμμετοχών & χρεογράφων	<u>(3.876.855,77)</u>	<u>(28.326.883,61)</u>
3. Ειδικά αποθεματικά	63.176,95	(25.592.546,30)
4. Εκτακτα αποθεματικά	54.575,64	10.949,86
5. Αφρολόγητα αποθεματικά ειδικών διατάξεων νόμων	0,00	
6. Ίδιες μετοχές	0,00	7.247.725,34
Μείον αποθεματικό ιδίων μετοχών σχηματ/νο σε προηγούμενες χρήσεις	<u>(28.955.995,80)</u>	<u>(28.955.995,80)</u>
	<u>7.217.196,80</u>	<u>(7.217.196,80)</u>
<b>Διαφορές ενοποίησης</b>	<u>(21.738.799,00)</u>	<u>(21.738.799,00)</u>
	<u>(21.621.046,41)</u>	<u>(40.072.670,10)</u>
	<u>(265.093.463,69)</u>	<u>(265.093.463,69)</u>
<b>V. Αποτελέσματα εις νέον</b>		
Υπόλοιπο κερδών εις νέο	99.506.574,97	101.990.746,34
Πλέον: Αναμορφώσεις ενοποίησης	0,00	18.913.414,14
<b>Σύνολο ιδίων κεφαλαίων μετόχων ΕΧΑΕ (ΑΙ+ΑΙΙ+ΑΙΙΙ+ΑΙΥ+ΑΥ)</b>	<u>99.506.574,97</u>	<u>83.077.332,20</u>
	<u>268.952.811,13</u>	<u>233.458.897,67</u>
<b>ΙΧ. Δικαιώματα μειοψηφίας</b>	11.012.122,22	9.459.959,49
<b>Σύνολο ιδίων κεφαλαίων (ΑΙ+ΑΙΙ+ΑΙΙΙ+ΑΙΥ+ΑΥ+ΑΙΧ)</b>	<u>279.964.933,35</u>	<u>242.918.857,16</u>
<b>B. ΠΡΟΒΛΕΨΕΙΣ ΓΙΑ ΚΙΝΔΥΝΟΥΣ &amp; ΕΞΟΔΑ</b>		
1. Προβλέψεις για αποζημίωση προσωπικού λόγω εξόδου από την υπηρεσία	1.365.977,46	1.304.582,09
2α. Λοιπές προβλέψεις	1.027.167,18	1.269.902,19
2β. Προβλέψεις για επίδικες απαιτήσεις κατά Ελληνικού Δημοσίου	3.284.382,85	0,00
	<u>5.677.527,49</u>	<u>2.574.484,28</u>
<b>Γ. ΥΠΟΧΡΕΩΣΕΙΣ</b>		
<b>I. Μακροπρόθεσμες υποχρεώσεις</b>		
8. Λοιπές μακροπρόθεσμες υποχρεώσεις	15.381,57	29.394,79
<b>II. Βραχυπρόθεσμες υποχρεώσεις</b>		
1. Προμηθευτές	2.225.511,73	2.525.248,52
2α. Επιταγές πληρωτέες	1.601,53	-
4. Προκαταβολές πελατών	139.733,17	91.392,68
5. Υποχρεώσεις από Φόρους - Τέλη	21.909.149,23	7.972.534,27
6. Ασφαλιστικοί Οργανισμοί	616.007,43	661.295,49
9. Υποχρεώσεις προς λοιπές συμμετοχικό ενδιαφέροντος επιχειρήσεις	0,00	-
10. Μερίσματα πληρωτέα	49.609,88	58.236,63
11. Πιστωτές διάφοροι	<u>2.269.378,12</u>	<u>1.382.542,44</u>
	<u>27.210.991,09</u>	<u>12.691.250,03</u>
<b>Σύνολο υποχρεώσεων (ΓΙ+ΓΙΙ)</b>	<u>27.226.372,66</u>	<u>12.720.644,82</u>
<b>Δ. ΜΕΤΑΒΑΤΙΚΟΙ ΛΟΓΑΡΙΑΣΜΟΙ ΠΑΘΗΤΙΚΟΥ</b>		
1. Έσοδα επομένων χρήσεων	2.577,76	39.562,05
2. Έξοδα χρήσεως δουλευμένα	<u>1.255.810,70</u>	<u>1.107.758,91</u>
	<u>1.258.388,46</u>	<u>1.147.320,96</u>
<b>ΓΕΝΙΚΟ ΣΥΝΟΛΟ ΠΑΘΗΤΙΚΟΥ (Α+Β+Γ+Δ)</b>	<u>314.127.221,96</u>	<u>259.361.307,22</u>
<b>ΛΟΓΑΡΙΑΣΜΟΙ ΤΑΞΕΩΣ ΠΙΣΤΩΤΙΚΟΥ</b>		
1. Δικαιούχοι αλλότριων περιουσιακών στοιχείων	3,57	0,84
2. Λογαριασμοί εγγυήσεων και εμπράγματων ασφαλειών	380.563.045,21	236.577.421,47
4. Λοιποί λογαριασμοί τάξεως	<u>1.778.246,73</u>	<u>1.281.356,00</u>
	<u>382.341.295,51</u>	<u>237.858.778,31</u>

## ΚΑΤΑΣΤΑΣΗ ΛΟΓΑΡΙΑΣΜΟΥ ΑΠΟΤΕΛΕΣΜΑΤΩΝ ΧΡΗΣΕΩΣ

της 31ης ΔΕΚΕΜΒΡΙΟΥ 2003 (1/1/2003 -31/12/2003)

	Ποσά Κλειομένης Χρήσεως 1/1/2003 έως 31/12/2003		Ποσά Προηγούμενης Χρήσεως 1/1/2002 έως 31/12/2002	
Κύκλος εργασιών (πωλήσεις)		62.238.128,11		51.013.851,90
<b>ΜΕΙΟΝ:</b> Επιτροπή Κεφαλαιαγοράς Ν.2471/97 ΑΡΘ.79.δ. Κόστος πωλήσεων		1.588.388,81 <u>24.048.763,18</u>		1.234.883,64 <u>28.264.914,65</u>
Πλέον: 1. Άλλα έσοδα εκμεταλλεύσεως				29.499.798,29
<b>Σύνολο</b>		36.600.976,12		21.514.053,61
<b>ΜΕΙΟΝ:</b> 1. Έξοδα διοικητικής λειτουργίας		2.092.342,40		482.939,21
2. Έξοδα λειτουργίας ερευνών & αναπτύξεως	13.829.587,80		13.097.330,38	
3. Έξοδα λειτουργίας διαθέσεως	1.799.630,60		2.378.696,71	
<b>Μερικά αποτελέσματα (κέρδη) εκμεταλλεύσεως</b>		<u>3.648.146,78</u>		<u>5.750.156,85</u>
		19.277.365,18		21.226.183,94
		19.415.953,34		770.808,88
<b>ΠΛΕΟΝ:</b> 2. Έσοδα χρεογράφων		4.971.442,26		9.632.523,83
3. Κέρδη πωλήσεως συμμετοχών & χρεογράφων		1.579.752,75		58.844,50
4. Πιστωτικοί τόκοι & συναφή έσοδα		<u>1.159.572,55</u>		<u>225.114,40</u>
Μείον: 1. Προβλέψεις υποτιμήσεως συμμετοχών και χρεογράφων	24.776,26		31.320.303,52	
2. Έξοδα & ζημιές συμμετοχών & χρεογράφων	134.045,98		103.717,64	
3. Χρεωστικοί τόκοι & συναφή έξοδα	<u>17.722,23</u>	176.544,47	24.230,98	31.448.252,14
Ολικά αποτελέσματα (κέρδη/ζημιές) εκμεταλλεύσεως		<u>7.534.223,09</u>		<u>(21.531.769,41)</u>
		26.950.176,43		(20.760.960,53)
<b>II. ΠΛΕΟΝ:Εκτακτα αποτελέσματα</b>				
1. Έκτακτα & ανόργανα έσοδα		582.598,08		727.911,99
2. Έκτακτα κέρδη		14.393,35		12.920,21
3. Έσοδα προηγούμενων χρήσεων		1.199.252,84		104.546,04
4. Έσοδα από αχρησιμοποίητες προβλέψεις		<u>18.964.264,88</u>		<u>222.796,09</u>
Μείον:		20.760.509,15		1.068.174,33
1. Έκτακτα & ανόργανα έξοδα	570.047,35		152.578,77	
2. Έκτακτες ζημιές	183.932,05		42.130,59	
3. Έξοδα προηγούμενων χρήσεων	136.065,96		229.092,73	
4. Προβλέψεις για εκτάκτους κινδύνους	<u>8.115,48</u>	898.160,84	563,46	424.365,55
<b>Οργανικά &amp; Εκτακτα Αποτελέσματα (κέρδη/ζημιές)</b>		<u>19.862.348,31</u>		<u>643.808,78</u>
		46.812.524,74		(20.117.151,75)
<b>ΜΕΙΟΝ:</b>				
Σύνολο αποσβέσεων πάγιων στοιχείων		9.875.984,48		14.087.233,26
Μείον: Οι από αυτές ενσωματωμένες στο λειτουργικό κόστος		<u>9.875.984,48</u>		<u>0,00</u>
<b>ΚΑΘΑΡΑ ΑΠΟΤΕΛΕΣΜΑΤΑ (ΚΕΡΔΗ/ΖΗΜΙΕΣ) ΧΡΗΣΕΩΣ προ φόρων</b>				
		<u>46.812.524,74</u>		<u>(20.117.151,75)</u>
<b>ΜΕΙΟΝ: Αναλογία μετόχων μειωφφίας στα προ φόρων αποτελέσματα (κερδη/ζημιές) χρήσεως</b>				
		<u>3.023.606,63</u>		<u>99.973,10</u>
<b>ΚΑΘΑΡΑ ΕΝΟΠΟΙΗΜΕΝΑ ΑΠΟΤΕΛΕΣΜΑΤΑ ΟΜΙΛΟΥ (κερδη/ζημιές) ΧΡΗΣΕΩΣ ΠΡΟ ΦΟΡΩΝ</b>				
		<u>43.788.918,11</u>		<u>(20.217.124,85)</u>

#### ΣΗΜΕΙΩΣΕΙΣ:

1. Οι ανωτέρω ενοποιημένες οικονομικές καταστάσεις περιλαμβάνουν τις εταιρείες: α) ΕΛΛΗΝΙΚΑ ΧΡΗΜΑΤΙΣΤΗΡΙΑ Α.Ε. ΣΥΜΜΕΤΟΧΩΝ (μητρική), και των εταιρειών β) ΧΡΗΜΑΤΙΣΤΗΡΙΟ ΑΘΗΝΩΝ Α.Ε. με ποσοστό 98,87% (άμεση και έμμεση συμμετοχή), γ) ΚΕΝΤΡΙΚΟ ΑΠΟΘΕΤΗΡΙΟ ΑΞΙΩΝ Α.Ε. με ποσοστό 69,88% (άμεση και έμμεση συμμετοχή), δ) ΑΣΥΚ Α.Ε. με ποσοστό συμμετοχής 98,33% (άμεση και έμμεση συμμετοχή), ε) ΧΡΗΜΑΤΙΣΤΗΡΙΑΚΟ ΚΕΝΤΡΟ ΘΕΣΣΑΛΟΝΙΚΗΣ Α.Ε. με ποσοστό συμμετοχής 99,44% (άμεση και έμμεση συμμετοχή) στ) ΕΤΑΙΡΕΙΑ ΕΚΚΑΘΑΡΙΣΗΣ ΣΥΝΑΛΛΑΓΩΝ ΕΠΙ ΠΑΡΑΓΩΓΩΝ Α.Ε. με ποσοστό συμμετοχής 98,11% (άμεση και έμμεση συμμετοχή). Η ενοποίηση έγινε με τη μέθοδο της ολικής ενοποίησης, σύμφωνα με τις διατάξεις των άρθρων 90 μέχρι και 109 του Κ.Ν. 2190/20 «περί Ανωνύμων Εταιρειών».
2. Επί των παγίων στοιχείων του Ομίλου δεν υπάρχουν εμπράγματα βάρη.
3. Το απασχολούμενο προσωπικό του Ομίλου κατά την 31.12.2003 ανέρχεται σε 461 άτομα.
4. Σε βάρος θυγατρικών εταιρειών εκκρεμούν δικαστικές απαιτήσεις τρίτων για καταβολή διαφόρων ποσών, συνολικού ύψους ευρώ 14,5 εκατ. περίπου. Από τις απαιτήσεις αυτές ποσό ευρώ 13,5 περίπου αφορά την υπόθεση της εταιρείας ΚΑΤΣΟΥΛΗΣ Α.Χ.Ε., οι οποίες στρέφονται και κατά του Συνεγγυητικού Κεφαλαίου το οποίο είναι και το μόνο υπεύθυνο, κατά νόμο, για αποζημίωση των επενδυτών όταν οι χρηματιστηριακές εταιρείες περιέρχονται σε αδυναμία καταβολής των υποχρεώσεων τους. Η εταιρεία εκτιμά ότι δεν θα υπάρξουν σημαντικές συνέπειες από την έκβαση των υποθέσεων αυτών.
5. Το Διοικητικό Συμβούλιο της Μητρικής Εταιρείας, στην από 24.12.03 συνεδρίασή του αποφάσισε, τη συγχώνευση της με απορρόφηση της ΑΣΥΚ, σύμφωνα με τα άρθρα 1-5 του Ν. 2166/93 και 69-77 και 78 του Κ.Ν. 2190/20, με ισολογισμό μετασηματισμού της 31.12.03.
6. Η Έκτακτη Γενική Συνέλευση των Μετόχων της Μητρικής Εταιρείας προενέκρινε στην από 9.2.2004 συνεδρίασή της την εξαγορά του ποσοστού (29,68%) των μετόχων που κατέχουν στο μετοχικό κεφάλαιο του ΚΑΑ τρίτοι, εκτός ομίλου, μέτοχοι.
7. Ο κύκλος εργασιών του Ομίλου κατά ΣΤΑΚΟΔ 91 αναλύεται ως εξής: Ο κύκλος εργασιών (μέσω θυγατρικών): α) 671.1 «Διαχείριση κεφαλαιαγορών» ποσό ευρώ 56.874.158,95 και β) 722.0 «Παροχή συμβουλών και προμήθεια λογισμικού» ποσό ευρώ 5.363.969,16.

#### ΑΘΗΝΑ, 25 ΦΕΒΡΟΥΑΡΙΟΥ 2004

**Ο ΠΡΟΕΔΡΟΣ ΤΟΥ Δ.Σ.**

**Ο ΔΙΕΥΘΥΝΩΝ ΣΥΜΒΟΥΛΟΣ**

**Ο ΓΕΝΙΚΟΣ ΔΙΕΥΘΥΝΤΗΣ**

**Ο ΟΙΚΟΝΟΜΙΚΟΣ ΔΙΕΥΘΥΝΤΗΣ**

**ΙΑΚΩΒΟΣ ΓΕΩΡΓΑΝΑΣ**  
Α.Δ.Τ.: Χ 066165

**ΠΑΝΑΓΙΩΤΗΣ ΑΛΕΞΑΚΗΣ**  
ΑΔΤ. Π-576074

**ΓΚΙΚΑΣ ΜΑΝΑΛΗΣ**  
Α.Δ.Τ. Π-042466

**ΧΡΗΣΤΟΣ ΜΑΓΙΟΓΛΟΥ**  
Α.Δ.Τ.: Π-575157

#### ΠΙΣΤΟΠΟΙΗΤΙΚΟ ΕΛΕΓΧΟΥ ΟΡΚΩΤΩΝ ΕΛΕΓΚΤΩΝ ΛΟΓΙΣΤΩΝ

##### Προς τους κ.κ. μετόχους της Ανώνυμης Εταιρείας "ΕΛΛΗΝΙΚΑ ΧΡΗΜΑΤΙΣΤΗΡΙΑ Α.Ε. ΣΥΜΜΕΤΟΧΩΝ"

Ελέγξαμε, κατά τις διατάξεις του άρθρου 108 του Κ.Ν. 2190/1920 περί Ανωνύμων Εταιρειών, τον τρίτο ενοποιημένο ισολογισμό και την ενοποιημένη κατάσταση αποτελεσμάτων, καθώς και το σχετικό προσάρτημα της «ΕΛΛΗΝΙΚΑ ΧΡΗΜΑΤΙΣΤΗΡΙΑ ΑΝΩΝΥΜΗ ΕΤΑΙΡΕΙΑ ΣΥΜΜΕΤΟΧΩΝ», και των θυγατρικών της για τη χρήση που έληξε την 31η Δεκεμβρίου 2003. Εφαρμόσαμε τις διαδικασίες που κρίναμε κατάλληλες για το σκοπό του ελέγχου μας, οι οποίες είναι σύμφωνες με τις αρχές και κανόνες ελεγκτικής που ακολουθεί το Σώμα Ορκωτών Ελεγκτών Λογιστών και επαληθεύσαμε τη συμφωνία του περιεχομένου της ενοποιημένης εκθέσεως διαχείρισεως, με τις παραπάνω ενοποιημένες οικονομικές καταστάσεις. Δεν επεκταθήκαμε στον έλεγχο των οικονομικών καταστάσεων των θυγατρικών επιχειρήσεων που περιλαμβάνονται στην ενοποίηση και αντιπροσωπεύουν ποσοστό 68,5% και 100% των ενοποιημένων συνόλων ενεργητικού και κύκλου εργασιών. Οι καταστάσεις αυτές έχουν ελεγχθεί από άλλους αναγνωρισμένους ελεγκτές, στο πιστοποιητικό ελέγχου των οποίων βασιστήκαμε για να εκφράσουμε τη γνώμη μας που ακολουθεί, στο μέτρο που αυτή σχετίζεται με τα περιλαμβανόμενα στην ενοποίηση κονδύλια των πιο πάνω επιχειρήσεων. Από τον έλεγχό μας αυτόν προέκυψε ότι: 1. για εκκρεμείς δικαστικές υποθέσεις που αναφέρονται στη σημείωση αριθμ. 4 της εταιρείας κάτω από τον ισολογισμό, δεν έχει σχηματιστεί σχετική πρόβλεψη σε βάρος των αποτελεσμάτων χρήσεως. 2. Η μητρική εταιρεία και το ΚΑΑ έχουν ελεγχθεί φορολογικά μέχρι και τη χρήση 2002 ενώ οι υπόλοιπες εταιρείες έχουν ελεγχθεί μέχρι και τη χρήση 2001. Ως εκ τούτου οι φορολογικές υποχρεώσεις του Ομίλου δεν έχουν καταστεί οριστικές. Κατά τη γνώμη μας, αφού ληφθούν υπόψη οι παραπάνω παρατηρήσεις μας καθώς και οι σημειώσεις της εταιρείας, οι ενοποιημένες αυτές οικονομικές καταστάσεις, έχουν καταρτιστεί σύμφωνα με τις διατάξεις του Κ.Ν. 2190/1920 και απεικονίζουν, βάσει των σχετικών διατάξεων που ισχύουν και λογιστικών αρχών και μεθόδων που εφαρμόζει η μητρική εταιρεία και οι οποίες έχουν γίνει γενικά παραδεκτές και δεν διαφέρουν από εκείνες που εφαρμόστηκαν στην προηγούμενη χρήση την περιουσιακή διάρθρωση, τη χρηματοοικονομική θέση και τα αποτελέσματα του συνόλου των επιχειρήσεων που περιλαμβάνονται στην ενοποίηση της 31ης Δεκεμβρίου 2003.

**Αθήνα 26 Φεβρουαρίου 2004**

**ΟΙ ΟΡΚΩΤΟΙ ΕΛΕΓΚΤΕΣ ΛΟΓΙΣΤΕΣ**

**ΝΙΚΟΛΑΟΣ Γ. ΜΟΥΣΤΑΚΗΣ**  
Α.Μ.Σ.Ο.Ε.Α. 13971  
ERNST & YOUNG

**ΔΗΜΗΤΡΙΟΣ ΗΛ. ΖΙΑΚΑΣ**  
Α.Μ.Σ.Ο.Ε.Α. 10631  
Σ.Ο.Λ. Α.Ε. ΟΡΚΩΤΩΝ ΕΛΕΓΚΤΩΝ

**ΠΡΟΣΑΡΤΗΜΑ ΕΝΟΠΟΙΗΜΕΝΩΝ ΟΙΚΟΝΟΜΙΚΩΝ ΚΑΤΑΣΤΑΣΕΩΝ ΤΗΣ  
«ΕΛΛΗΝΙΚΑ ΧΡΗΜΑΤΙΣΤΗΡΙΑ ΑΝΩΝΥΜΗ ΕΤΑΙΡΕΙΑ ΣΥΜΜΕΤΟΧΩΝ»  
ΚΑΙ ΤΩΝ ΘΥΓΑΤΡΙΚΩΝ ΤΗΣ  
«ΧΡΗΜΑΤΙΣΤΗΡΙΟ ΑΘΗΝΩΝ Α.Ε.»,  
«ΚΕΝΤΡΙΚΟ ΑΠΟΘΕΤΗΡΙΟ ΑΞΙΩΝ Α.Ε.»,  
«ΕΤΑΙΡΕΙΑ ΕΚΚΑΘΑΡΙΣΗΣ ΣΥΝΑΛΛΑΓΩΝ ΕΠΙ ΠΑΡΑΓΩΓΩΝ Α.Ε.»,  
« ΑΝΑΠΤΥΞΗΣ ΣΥΣΤΗΜΑΤΩΝ ΚΑΙ ΥΠΟΣΤΗΡΙΞΗΣ ΚΕΦΑΛΑΙΑΓΟΡΑΣ Α.Ε.»  
και «ΧΡΗΜΑΤΙΣΤΗΡΙΑΚΟ ΚΕΝΤΡΟ ΘΕΣΣΑΛΟΝΙΚΗΣ Α.Ε.»,  
της 31ης Δεκεμβρίου 2003  
ΑΡ. Μ.Α.Ε. 45688/06/Β/00/30**

Σύμφωνα με τις διατάξεις του Ν. 2190/1920 και ειδικότερα τη διάταξη του άρθρου 107 και τις διατάξεις που το άρθρο αυτό παραπέμπει, παρέχουμε τις ακόλουθες πληροφορίες που αναφέρονται στις ενοποιημένες οικονομικές καταστάσεις:

### 1. Πληροφοριακά στοιχεία σχετικά με τις εταιρίες που ενοποιήθηκαν

**1.1 Άρθρο 107 § 1β:** Πληροφοριακά στοιχεία για τις εταιρίες που ενοποιήθηκαν με τη μέθοδο της "ολικής ενσωμάτωσης".

Επωνυμία	Έδρα	Ποσοστό συμμετοχής μητρικής εταιρείας στο κεφάλαιο της θυγατρικής	Ποσοστό συμμετοχής ενοποιούμενων επιχειρήσεων εκτός της μητρικής ή προσώπων που ενεργούν για λογαριασμό των επιχειρήσεων αυτών	Σχέση που υπαγόρευσε την ενοποίηση α. Σχέση μητρικής θυγατρικής (άρθρο 42ε, § 5α) β. Ενίαία διεύθυνση (άρθρο 96 § 1)
Χρηματιστήριο Αθηνών Α.Ε.	Αθήνα	98,19%	Κεντρικό Αποθετήριο Αξιών Α.Ε. (1,81%)	(α)
Κεντρικό Αποθετήριο Αξιών Α.Ε.	Αθήνα	32,13%	Χρηματιστήριο Αθηνών Α.Ε. (38,18%)	(α)
Εταιρεία Εκκαθάρισης Συναλλαγών επί Παραγώγων Α.Ε.	Αθήνα	53,58%	Χρηματιστήριο Αθηνών Α.Ε. (44,24%) Κεντρικό Αποθετήριο Αξιών Α.Ε. (1,13%)	(α)
Α.Ε. Ανάπτυξης Συστημάτων και Υποστήριξης Κεφαλαιαγοράς	Αθήνα	61,58%	Χρηματιστήριο Αθηνών Α.Ε. (37,17%)	(α)
Χρηματιστηριακό Κέντρο Θεσσαλονίκης	Θεσσαλονίκη	66,02%	Χρηματιστήριο Αθηνών Α.Ε. (33,80%)	(α)

**1.2 Άρθρο 107 § 1δ:** Πληροφοριακά στοιχεία για τις εταιρίες που ενσωματώθηκαν με τη μέθοδο της "καθαρής θέσεως"

Δε συντρέχει τέτοια περίπτωση.

**1.3 Άρθρο 107 § 1γ και άρθρο 97:** Πληροφοριακά στοιχεία για τις εταιρίες που δεν ενοποιήθηκαν επειδή παρουσιάζουν επουσιώδες ενδιαφέρον.

Δε λήφθηκαν υπόψη στην ενοποίηση οι συμμετοχές της εταιρείας «ΧΡΗΜΑΤΙΣΤΗΡΙΟ ΑΘΗΝΩΝ ΑΕ» στις παρακάτω εταιρίες:

- ☉ «Περιφερειακό Κέντρο Επαγγελματικής Κατάρτισης Χρηματιστηριακών Υπηρεσιών (Αστική μη κερδοσκοπική εταιρεία) με έδρα την Αθήνα. Συμμετοχή στο κεφάλαιο 40% (46.955,25 ευρώ)
- ☉ «Εταιρεία Χρηματιστηριακών Μελετών» με έδρα την Αθήνα. Συμμετοχή στο κεφάλαιο 33,33% (2.934,70 ευρώ) επειδή έχουν διαφορετικό αντικείμενο και επουσιώδη επιρροή στα ενοποιημένα αποτελέσματα.

**1.4 Άρθρο 107 § 1γ και άρθρο 98:** Πληροφοριακά στοιχεία για τις εταιρείες που δεν ενοποιήθηκαν, επειδή έχουν διαφορετικές δραστηριότητες από τις άλλες εταιρείες του ομίλου.

Δεν λήφθηκε υπόψη στην ενοποίηση η συμμετοχή της εταιρείας «ΧΡΗΜΑΤΙΣΤΗΡΙΟ ΑΘΗΝΩΝ ΑΕ» ύψους ευρώ 1.997.891,00 στο «Επικουρικό Κεφάλαιο Εκκαθάρισης Χρηματιστηριακών Συναλλαγών» με έδρα την Αθήνα, επειδή αυτό συστάθηκε με ειδικό σκοπό και δεν αποτελεί νομικό πρόσωπο αλλά σύνολο περιουσίας της οποίας διαχειριστής και θεματοφύλακας είναι η εταιρεία «ΧΡΗΜΑΤΙΣΤΗΡΙΟ ΑΘΗΝΩΝ ΑΕ».

**1.5 Άρθρο 107 § 1ε:** Πληροφοριακά στοιχεία για τις εταιρείες εκείνες όπου οι ενοποιούμενες εταιρείες (ανωτέρω § 1.1) και αυτές που εξαιρέθηκαν της ενοποίησης (ανωτέρω § 1.3 & 1.4) κατέχουν άμεσα ή μέσω τρίτων συνολικό ποσοστό μεγαλύτερο από 10% του κεφαλαίου τους.

Δεν υπάρχουν τέτοιες εταιρείες.

**1.6 Άρθρο 104 § 7:** Ημερομηνία κλεισίματος.

Όλες οι ενοποιούμενες οικονομικές καταστάσεις έχουν ημερομηνία κλεισίματος την ημερομηνία κλεισίματος της μητρικής (31/12/2003).

**1.7 Άρθρο 104 § 9:** Μεταβολές στη σύνθεση του συνόλου των ενοποιούμενων επιχειρήσεων στη χρήση 2002

Δεν υπήρξαν μεταβολές

**1.8 Άρθρο 103 § 4:** Να παρατεθούν οι διαφορές ενοποίησης ανά εταιρεία, και πώς αυτές επηρέασαν τα ίδια κεφάλαια του ομίλου.

Οι διαφορές ενοποίησης ανά εταιρεία είναι οι εξής:

Εταιρεία	Διαφορές Ενοποίησης	Μεταβολή Διαφορών	Διαφορές Ενοποίησης
	31/12/2002	Ενοποίησης	31/12/2002
Χρηματιστήριο Αθηνών Α.Ε.	-182.831.741,96	0	-182.831.741,96
Κεντρικό Αποθετήριο Αξιών Α.Ε.	-54.180.311,63	0	-54.180.311,63
Εταιρεία Εκκαθάρισης Συναλλαγών επί Παραγώγων Α.Ε.	-20.012.747,38	0	-20.012.747,38
Α.Ε. Ανάπτυξης Συστημάτων και Υποστήριξης Κεφαλαιαγοράς	-7.805.121,93	0	-7.805.121,93
Χρηματιστηριακό Κέντρο Θεσσαλονίκης Α.Ε.	-263.540,79	0	-263.540,79
<b>Σύνολο</b>	<b>-265.093.463,69</b>	<b>0</b>	<b>-265.093.463,69</b>

Οι παραπάνω διαφορές ενοποίησης εκ ευρώ 265.093.463,69 απεικονίστηκαν στο σύνολό τους αρνητικά στα ίδια κεφάλαια.

## 2. Πληροφορίες σχετικές με τα στοιχεία του ενεργητικού

**2.1 Άρθρο 105 § 3 και άρθρο 107 § 1:** Αποτίμηση στοιχείων ενεργητικού των επιχειρήσεων που περιλήφθηκαν στην ενοποίηση

Τα στοιχεία ενεργητικού όλων των επιχειρήσεων που περιλήφθηκαν στην ενοποίηση έχουν αποτιμηθεί, σύμφωνα με τους κανόνες αποτίμησης του άρθρου 42, παρ. 14 και του άρθρου 43 χωρίς καμιά παρέκκλιση.

### 3. Πληροφορίες σχετικές με τις υποχρεώσεις και προβλέψεις

**3.1 Άρθρο 107 § 1στ:** Μακροπρόθεσμες υποχρεώσεις πάνω από 5 έτη. Δεν υπάρχουν τέτοιες υποχρεώσεις.

**3.2 Άρθρο 107 § 1στ:** Υποχρεώσεις καλυπτόμενες με εμπράγματα ασφάλειες. Δεν υπάρχουν τέτοιες υποχρεώσεις.

**3.3 Άρθρο 107 § 1ζ:** Υποχρεώσεις που αναλήφθηκαν και δεν εμφανίζονται στον ενοποιημένο ισολογισμό. Δεν υπάρχουν τέτοιες υποχρεώσεις.

**3.4 Άρθρο 107 § 1ια:** Πιθανές οφειλές σημαντικών ποσών φόρων και ποσά φόρων που ενδεχομένως να προκύψουν σε βάρος της κλειόμενης και των προηγούμενων χρήσεων, που δεν εμφανίζονται στις υποχρεώσεις και τις προβλέψεις.

- ☉ Η μητρική εταιρεία «ΕΛΛΗΝΙΚΑ ΧΡΗΜΑΤΙΣΤΗΡΙΑ Α.Ε. ΣΥΜΜΕΤΟΧΩΝ» έχει ελεγχθεί φορολογικά μέχρι και τη χρήση 2002.
- ☉ Η εταιρεία «ΧΡΗΜΑΤΙΣΤΗΡΙΟ ΑΘΗΝΩΝ Α.Ε.» έχει ελεγχθεί φορολογικά μέχρι και τη χρήση 2001.
- ☉ Η εταιρεία «ΚΕΝΤΡΙΚΟ ΑΠΟΘΕΤΗΡΙΟ ΑΞΙΩΝ Α.Ε.» έχει ελεγχθεί μέχρι και τη χρήση του 2002.
- ☉ Η εταιρεία «Α.Ε. ΑΝΑΠΤΥΞΗΣ ΣΥΣΤΗΜΑΤΩΝ ΚΑΙ ΥΠΟΣΤΗΡΙΞΗΣ ΚΕΦΑΛΑΙΑΓΟΡΑΣ» έχει ελεγχθεί μέχρι και τη χρήση 2001.
- ☉ Η εταιρεία «ΕΤΑΙΡΙΑ ΕΚΚΑΘΑΡΙΣΗΣ ΣΥΝΑΛΛΑΓΩΝ ΕΠΙ ΠΑΡΑΓΩΓΩΝ Α.Ε.» έχει ελεγχθεί φορολογικά μέχρι και τη χρήση 2001.
- ☉ Η εταιρεία «ΧΡΗΜΑΤΙΣΤΗΡΙΑΚΟ ΚΕΝΤΡΟ ΘΕΣΣΑΛΟΝΙΚΗΣ Α.Ε.» έχει ελεγχθεί έως και τη χρήση 2001, ενώ αυτό το χρονικό διάστημα διενεργείται έλεγχος της χρήσης 2002.

**3.5 Άρθρο 104 § 7:** Σημαντικά γεγονότα στην περίοδο μεταξύ της ημερομηνίας κλεισίματος των ισολογισμών των ενοποιούμενων εταιρειών και της ημερομηνίας καταρτίσεως των ενοποιημένων οικονομικών καταστάσεων. Δεν συνέτρεξαν.

### 4. Πληροφορίες σχετικές με τα αποτελέσματα

**4.1 Άρθρο 107 § 1η:** Ανάλυση του ενοποιημένου κύκλου εργασιών, με την έννοια της περίπτωσης α' της § 15 του άρθρου 42ε, με ανάλυση κατά κατηγορίες δραστηριοτήτων και κατά γεωγραφικές περιοχές, εφόσον αυτές οι κατηγορίες και αυτές οι περιοχές διαφέρουν σημαντικά μεταξύ τους από άποψη οργάνωσης των πωλήσεων και παροχής υπηρεσιών που εμπίπτουν στις συνήθεις δραστηριότητες του συνόλου των περιλαμβανομένων στην ενοποίηση επιχειρήσεων. Ο ενοποιημένος κύκλος εργασιών ανέρχεται σε ευρώ 62.238.128,11 και αναλύεται κατά κατηγορία δραστηριότητας και γεωγραφικές περιοχές ως εξής:

Εταιρία	Γεωγραφική Περιοχή	Κύκλος Εργασιών
Ελληνικά Χρηματιστήρια ΑΕ	Αθήνα	-
Χρηματιστήριο Αθηνών ΑΕ	Αθήνα	33.742.247,82
Κεντρικό Αποθετήριο Αξιών ΑΕ	Αθήνα	22.159.442,00
Εταιρεία Εκκαθάρισης Συναλλαγών επί Παραγώγων ΑΕ	Αθήνα	4.134.957,41
ΑΕ Ανάπτυξης Συστημάτων και Υποστήριξης Κεφαλαιαγοράς	Αθήνα	5.363.969,16
Χρηματιστηριακό Κέντρο Θεσσαλονίκης ΑΕ	Θεσσαλονίκη	1.028.212,26
<b>Σύνολο</b>		<b>66.428.828,65</b>
Μείον διεταιρικές συναλλαγές		4.190.700,54
<b>Σύνολο ενοποιημένου κύκλου εργασιών</b>		<b>62.238.128,11</b>

**4.2 Άρθρο 107 § 10:** Ο μέσος όρος του προσωπικού που απασχολήθηκε κατά τη διάρκεια της χρήσης από τις επιχειρήσεις που περιλαμβάνονται στην ενοποίηση, με ανάλυση κατά κατηγορίες. Επίσης, οι δαπάνες προσωπικού, κατά τη χρήση, εάν αυτές δεν εμφανίζονται χωριστά στον ενοποιημένο λογαριασμό αποτελεσμάτων χρήσης.

Το προσωπικό του ομίλου κατά την 31/12/2003 ήταν 461 άτομα και η ανάλυση κατά κατηγορίες, έχει ως εξής:

Εταιρεία	Εμμισθο	Ημερομίσθιο	Σύνολα
	Προσωπικό	Προσωπικό	
Ελληνικά Χρηματιστήρια ΑΕ	9	-	9
Χρηματιστήριο Αθηνών ΑΕ	122	1	123
Κεντρικό Αποθετήριο Αξιών ΑΕ	209	-	209
Εταιρεία Εκκαθάρισης Συναλλαγών επί Παραγώγων ΑΕ	23	1	24
ΑΕ Ανάπτυξης Συστημάτων και Υποστήριξης Κεφαλαιαγοράς	86	-	86
Χρηματιστηριακό Κέντρο Θεσσαλονίκης ΑΕ	10	-	10
<b>Σύνολα</b>	<b>459</b>	<b>2</b>	<b>461</b>

Οι αποδοχές και τα λοιπά έξοδα προσωπικού ανήλθαν σε:

Εταιρεία	Κατηγορία Προσωπικού	Αμοιβές & Έξοδα Προσωπικού		
		Αμοιβές Προσωπικού	Εργοδοτικές Εισφορές	Παρεπόμενες Παροχές
Ελληνικά Χρηματιστήρια ΑΕ	Έμμισθο Προσωπικό	354.892,35	61.640,62	10.090,87
Χρηματιστήριο Αθηνών ΑΕ	Έμμισθο Προσωπικό	4.196.249,97	823.451,01	206.078,01
	Ημερομίσθιο Προσωπικό	14.485,59	4.067,24	
Κεντρικό Αποθετήριο Αξιών ΑΕ	Έμμισθο Προσωπικό	5.534.454,48	1.197.890,04	0,00
Χρηματιστηριακό Κέντρο Θεσσαλονίκης	Έμμισθο Προσωπικό	242.916,23	56.605,82	17.169,66
Εταιρεία Εκκαθάρισης Συναλλαγών επί Παραγώγων ΑΕ	Έμμισθο Προσωπικό	751.833,11	142.482,62	0,00
	Ημερομίσθιο Προσωπικό	13.920,47	4.352,30	
ΑΕ Ανάπτυξης Συστημάτων και Υποστήριξης Κεφαλαιαγοράς	Έμμισθο Προσωπικό	2.557.427,55	554.377,76	97.771,54
<b>Σύνολα</b>		<b>13.664.817,06</b>	<b>2.845.037,73</b>	<b>331.110,08</b>

**4.3 Άρθρο 105 § 5:** Τα στοιχεία του ενεργητικού που περιλήφθηκαν στην ενοποίηση και αποτέλεσαν αντικείμενο έκτακτων διορθώσεων της αξίας τους (πρόσθετων αποσβέσεων ή έκτακτων προβλέψεων) για φορολογικούς μόνο λόγους έχουν ως εξής:

Δεν διενεργήθηκαν πρόσθετες αποσβέσεις και έκτακτες προβλέψεις.

**4.4 Άρθρο 107 § 1β:** Τα ποσά που καταβλήθηκαν μέσα στη χρήση ως αμοιβές στα μέλη διοικητικών, διαχειριστικών και εποπτικών οργάνων της μητρικής εταιρείας για την άσκηση των καθηκόντων τους, τόσο στη μητρική όσο και στις θυγατρικές επιχειρήσεις, καθώς και τυχόν υποχρεώσεις για συντάξεις σε αποχωρήσαντα μέλη των προαναφερομένων οργάνων έχουν ως εξής:

Αμοιβές Διευθυντικών Στελεχών:	132.079,78 ευρώ
Έξοδα παραστάσεων μελών Δ.Σ.:	98.712,00 ευρώ
Έξοδα παραστάσεων μελών επενδυτικής επιτροπής:	18.400,00 ευρώ

## 5. Παρεκκλίσεις από την κείμενη νομοθεσία (Άρθρα 101 έως 107 § 1 & 2)

**5.1 Άρθρο 100 § 5:** Παρεκκλίσεις από τα όσα προβλέπονται από τις διατάξεις των άρθρων 101 έως και 107§1 και 2

Δεν έγιναν.

**5.2 Άρθρο 104 § 4:** Παρεκκλίσεις των διατάξεων της περίπτωσης γ' της § 3 του άρθρου 104, οι οποίες έχουν σημαντική επίδραση στην περιουσιακή διάρθρωση, στη χρηματοοικονομική θέση και στα αποτελέσματα του συνόλου των επιχειρήσεων που περιλαμβάνονται στην ενοποίηση.

Δεν έγιναν.

**5.3 Άρθρο 107 § 1δ:** Άλλες πληροφορίες ειδικών διατάξεων της ισχύουσας νομοθεσίας οι οποίες κρίνονται αναγκαίες για την αρτιότερη πληροφόρηση των ενδιαφερομένων ως προς τις εταιρείες που ενοποιήθηκαν με τη μέθοδο της "ολικής ενσωμάτωσης", καθώς και γι' αυτές που απεικονίστηκαν με τη μέθοδο της "καθαρής θέσεως".

Δεν υπάρχουν.

Αθήνα, 25 Φεβρουαρίου 2004

<b>-Ο-</b> <b>ΠΡΟΕΔΡΟΣ ΤΟΥ Δ.Σ.</b>	<b>-Ο-</b> <b>ΔΙΕΥΘΥΝΩΝ ΣΥΜΒΟΥΛΟΣ</b>	<b>-Ο-</b> <b>ΓΕΝΙΚΟΣ ΔΙΕΥΘΥΝΤΗΣ</b>	<b>-Ο-</b> <b>ΟΙΚΟΝΟΜΙΚΟΣ ΔΙΕΥΘΥΝΤΗΣ</b>
<b>ΙΑΚΩΒΟΣ ΓΕΩΡΓΑΝΑΣ</b> <b>Α.Δ.Τ.: Χ-066165</b>	<b>ΠΑΝΑΓΙΩΤΗΣ ΑΛΕΞΑΚΗΣ</b> <b>Α.Δ.Τ.: Π-576074</b>	<b>ΓΚΙΚΑΣ ΜΑΝΑΛΗΣ</b> <b>Α.Δ.Τ.: Π-042466</b>	<b>ΧΡΗΣΤΟΣ ΜΑΓΙΟΓΛΟΥ</b> <b>Α.Δ.Τ.: Π-575157</b>

Βεβαιώνεται ότι το ανωτέρω προσάρτημα που αποτελείται από 7 σελίδες, είναι αυτό που αναφέρεται στο Πιστοποιητικό Ελέγχου που χορηγήσαμε με ημερομηνία 26/2/04.

<b>-ΟΙ-</b> <b>ΟΡΚΩΤΟΙ ΕΛΕΓΚΤΕΣ ΛΟΓΙΣΤΕΣ</b>	<b>-ΟΙ-</b> <b>ΟΡΚΩΤΟΙ ΕΛΕΓΚΤΕΣ ΛΟΓΙΣΤΕΣ</b>
<b>ΝΙΚΟΛΑΟΣ Γ. ΜΟΥΣΤΑΚΗΣ</b> <b>Α.Μ.Σ.Ο.Ε.Λ. 13971</b> <b>ERNST &amp; YOUNG</b>	<b>ΔΗΜΗΤΡΙΟΣ ΗΛ. ΖΙΑΚΑΣ</b> <b>Α.Μ.Σ.Ο.Ε.Λ. 10631</b> <b>Σ.Ο.Λ. Α.Ε.Ο.Ε.</b>



**ΕΚΘΕΣΗ ΔΙΑΧΕΙΡΙΣΗΣ ΤΟΥ ΔΙΟΙΚΗΤΙΚΟΥ ΣΥΜΒΟΥΛΙΟΥ ΤΗΣ ΑΝΩΝΥΜΗΣ ΕΤΑΙΡΕΙΑΣ**  
**«ΕΛΛΗΝΙΚΑ ΧΡΗΜΑΤΙΣΤΗΡΙΑ ΑΝΩΝΥΜΗ ΕΤΑΙΡΕΙΑ ΣΥΜΜΕΤΟΧΩΝ»**  
**ΑΡ.Μ.Α.Ε. 45688/06/Β/00/30**  
**ΠΡΟΣ ΤΗΝ ΤΑΚΤΙΚΗ ΓΕΝΙΚΗ ΣΥΝΕΛΕΥΣΗ ΤΩΝ ΜΕΤΟΧΩΝ**

Κυρίες και Κύριοι Μέτοχοι,

Σύμφωνα με το άρθρο 43α του Κ.Ν. 2190/1920 όπως αυτό αντικαταστάθηκε με το άρθρο 35 του Π.Δ. 409/86, υποβάλλουμε συννημένως στη Γενική Συνέλευση τις οικονομικές καταστάσεις της Εταιρείας για την περίοδο από 01/01/2003 έως 31/12/2003 με τις παρατηρήσεις μας επ' αυτών και παρακαλούμε για την έγκρισή τους.

Για την κατάρτιση των οικονομικών καταστάσεων της παρούσης χρήσεως εφαρμόστηκαν οι διατάξεις του κ.ν.2190/1920, άρθρα 101 έως 107, έτσι ώστε να εμφανίζουν την πραγματική εικόνα της περιουσιακής διάρθρωσης, της χρηματοοικονομικής θέσης και των αποτελεσμάτων χρήσεως της Εταιρείας.

### **1. ΕΞΕΛΙΞΗ ΕΡΓΑΣΙΩΝ ΤΗΣ ΕΤΑΙΡΕΙΑΣ**

Κατά τη διάρκεια του 2003, τρίτη διαχειριστική χρήση της ΕΧΑΕ, η εταιρία ακολούθησε αυστηρά την κατεύθυνση που έδωσε ο Όμιλος ως προς τον περιορισμό των δαπανών σε όλα τα επίπεδα, με αποτέλεσμα οι συνολικές δαπάνες της χρήσης να είναι κατώτερες των προβλεπομένων στον προϋπολογισμό.

Από τον Σεπτέμβριο του 2003 η εταιρία μετεγκαταστάθηκε στα νέα της γραφεία στην οδό Πεσμαζόγλου 1, σαν αποτέλεσμα της απόφασης της Διοίκησης για τον περιορισμό των ενοικιαζομένων χώρων και μεταστέγαση των υπηρεσιών του Ομίλου σε ιδιόκτητους. Λόγω της εγκατάλειψης των ενοικιαζομένων χώρων, το αναπόσβεστο υπόλοιπο των εγκαταστάσεων σε χώρους τρίτων ποσού 102.343,13 ευρώ επιβάρυνε τα αποτελέσματα της χρήσης.

Η ΕΧΑΕ τη χρονιά αυτή προέβη στη σταδιακή ρευστοποίηση του χαρτοφυλακίου των μετοχών της με αποτέλεσμα την 31/12/2003 να εμφανίζει μηδενικό υπόλοιπο στο λογαριασμό του χαρτοφυλακίου των μετοχών. Από τη ρευστοποίηση του χαρτοφυλακίου των μετοχών η εταιρία αποκόμισε κέρδη ποσού 977.147,75 ευρώ.

Στις αρχές του 2003 υποβλήθηκε στην ΕΧΑΕ η εδαφοδυναμική γεωτεχνική σεισμική ανάλυση για το ιδιόκτητο οικοπέδο. Στις 12/5/2003 δόθηκε εντολή στον Τεχνικό Σύμβουλο να προχωρήσει στην εκπόνηση της προμελέτης για την ανάθεση κατασκευής του τμήματος του κτηρίου που θα καλύπτει τις ανάγκες του Ομίλου με εργολαβικό αντάλλαγμα την παραχώρηση του υπολοίπου τμήματος του οικοπέδου, εξ' αδιαίρετου. Παράλληλα ολοκληρώθηκαν οι εργασίες περιφράξης και καθαρισμού του οικοπέδου. Στις 23/10/2003 υποβλήθηκε στην ΕΧΑΕ πλήρης προμελέτη του κτηρίου, η οποία διαμόρφωσε ένα ασφαλές, ως προς τα συμφέροντα της ΕΧΑΕ, πλαίσιο διεξαγωγής διαγωνιστικής διαδικασίας για την ανέγερση ιδιόκτητου κτηρίου, με το σύστημα «μελέτη κατασκευή» και με βασικό εργολαβικό αντάλλαγμα την παραχώρηση της εξ' αδιαίρετου ιδιοκτησίας μέρους του οικοπέδου (αντιπαροχή).

Τον Δεκέμβριο μετά την οριστικοποίηση των τελικών Σχεδίων Διακήρυξης, Περιληπτικής Προκήρυξης και Εντύπου Προσφοράς, η ΕΧΑΕ προχώρησε στη δημοσίευση της Προκήρυξης την 18/12/2003. Η προθεσμία κατάθεσης προσφορών λήγει την 27/2/2004. Η εταιρία κατά το 2003 έχει εκταμιεύσει το ποσό των 889.420,76 ευρώ για εργασίες πιστοποίησης, εδαφολογικής μελέτης και περιφράξης του οικοπέδου.

Το μεγαλύτερο μέρος των εσόδων, εκτός της αναμόρφωσης της εκτίμησης των θυγατρικών εταιριών που περιγράφεται πιο κάτω, που εμφανίζεται στην κατάσταση αποτελεσμάτων χρήσης του 2003 ή ποσό 20.405.741,39 ευρώ προέρχεται από τα μερίσματα που εισπράττει η ΕΧΑΕ από τις θυγατρικές της. Τα υπόλοιπα έσοδα προέρχονται από την τοποθέτηση των διαθεσίμων της εταιρίας στην αγορά χρήματος και ομολόγων καθώς και από μερίσματα μετοχών εισηγμένων στο χρηματιστήριο.

Το αποτέλεσμα του 2003, σύμφωνα με τις προβλέψεις, ήταν θετικό και ανήλθε στο ποσό των 99.828.648,67 ευρώ, αφού ληφθεί

υπόψη η πρόσφατη εκτίμηση, αντικειμενικών εκτιμητών, της πραγματικής και εύλογης αξίας των θυγατρικών εταιριών του Ομίλου στο τέλος του 2003. Συγκεκριμένα, με βάση τη μελέτη εκτίμησης της αξίας των θυγατρικών εταιριών οι αποτιμήσεις των θυγατρικών βελτιώθηκαν όπως αναφέρεται στον παρακάτω πίνακα και η νέα αξία καταχωρήθηκε στα βιβλία της εταιρίας.

	% συμμετοχής	Αξία κτήσης	Αποτίμηση με 31/12/02 (αρ. 42α)	Διαφορά αποτίμησης	Αποτίμηση Δεκ. 2003	Διαφορά αξίας κτήσης με αποτίμηση 12/03
ΧΑ	98,19%	283.641.237	194.180.456	-89.460.781	253.619.674	-30.021.564
ΚΑΑ	32,13%	72.302.103	16.228.117	-56.073.985	31.877.633	-40.424.470
ΕΤΕΣΕΠ	53,58%	33.493.195	24.379.993	-9.113.202	26.737.044	-6.756.151
ΑΣΥΚ	61,58%	9.940.081	8.127.031	-1.813.050	5.049.833	-4.890.248
ΧΚΘ	66,02%	4.068.423	0	-4.068.423	3.828.870	-239.553
		<b>403.445.039</b>	<b>242.915.598</b>	<b>-160.529.441</b>	<b>321.113.054</b>	<b>-82.331.985</b>

Η νέα αξία αποτίμησης των θυγατρικών, ευρώ 321.113.054 απεικονίζεται στον ισολογισμό της 31/12/03.

Λόγω όμως της υποτίμησης των συμμετοχών που είχε γίνει κατά το 2002, η εταιρία δεν έχει τη δυνατότητα να διανείμει μέρισμα για τη χρήση του 2003. Συνεπώς ολόκληρο το ποσό των κερδών χρησιμοποιείται για τη μείωση των λογιστικών ζημιών προηγούμενων χρήσεων.

Τα κυριότερα σημεία των οικονομικών καταστάσεων της χρήσης είναι τα παρακάτω:

- ☉ Τα έξοδα λειτουργίας της Εταιρείας, αφαιρουμένων των αποσβέσεων, ανέρχονται σε 1.027.365,36 ευρώ έναντι 1.122.112,24 ευρώ την προηγούμενη χρήση. Εάν συμπεριληφθούν οι αποσβέσεις, τα έξοδα λειτουργίας ανέρχονται σε 1.934.143,68 ευρώ έναντι 1.918.787,60 ευρώ την προηγούμενη χρήση.
- ☉ Τα έσοδα από συμμετοχές ανέρχονται σε 20.405.741,39 ευρώ έναντι 30.842.484,93 ευρώ την προηγούμενη χρήση. Τα έσοδα αυτά προήλθαν από τις εταιρείες:

ΕΤΑΙΡΕΙΑ	ΧΡΗΣΗ	ΠΟΣΟ
Χρηματιστήριο Αθηνών Α.Ε.	Μερίσματα	19.637.605,39
Κεντρικό Αποθετήριο Αξιών Α.Ε.	χρήσης από	77.766,00
Εταιρία Εκκαθάρισης Συναλλαγών επί Παραγωγών Α.Ε.	1/1/2002	364.352,50
Α.Ε. Ανάπτυξης Συστημάτων και Υποστήριξης Κεφαλαιαγοράς	έως	193.987,50
Χρηματιστηριακό Κέντρο Θεσ/νίκης	31/12/2002	132.030,00
<b>Σύνολο</b>		<b>20.405.741,39</b>

- ☉ Οι πιστωτικοί τόκοι και τα συναφή έσοδα ανέρχονται σε 214,76 ευρώ έναντι 44.460,71 ευρώ της προηγούμενης χρήσης. Οι αποσβέσεις ανήλθαν σε 906.778,32 ευρώ έναντι 796.675,36 ευρώ κατά την προηγούμενη χρήση.
- ☉ Κατά τη φετινή χρονιά, λόγω της αισθητής βελτίωσης του κλίματος στο Χρηματιστήριο Αθηνών η ΕΧΑΕ απέφυγε την καταγραφή ζημιών στο χαρτοφυλάκιό της, σε αντίθεση με την περσινή χρήση όπου οι προβλέψεις για υποτίμηση των συμμετοχών και χρεογράφων ανήλθαν στο ποσό των 162.929.660,17 ευρώ. Η Εταιρεία κατά την προηγούμενη χρήση είχε αποτιμήσει τις συμμετοχές στις θυγατρικές της εταιρείες σύμφωνα με το άρθρο 42α του Κ.Ν. 2190/1920, στην πραγματική τους αξία, έτσι όπως αυτή προέκυπτε από μελέτη ανεξάρτητου εκτιμητή,
- ☉ Τα αποτελέσματα προ φόρων ανέρχονται σε κέρδη 99.828.648,67 ευρώ έναντι ζημιών 131.517.449,25 ευρώ της προηγούμενης χρήσης. Τα κέρδη συμψηφίζονται με τις ζημιές από την προηγούμενη χρήση με αποτέλεσμα να αποφύγουμε την καταβολή φόρου εισοδήματος στη φετινή χρήση.

## 2. ΟΙΚΟΝΟΜΙΚΗ ΘΕΣΗ ΤΗΣ ΕΤΑΙΡΕΙΑΣ

Η οικονομική κατάσταση της εταιρίας είναι άριστη με πάγιο εξοπλισμό ύψους 18.988.376,33 ευρώ, με θυγατρικές εταιρίες αποτιμημένες στην πραγματική τους αξία ύψους 321.113.053,70 ευρώ και με ρευστά διαθέσιμα ή ευκόλως ρευστοποιήσιμα διαθέσιμα ύψους 75.898.385,03 ευρώ. Οι υποχρεώσεις της εταιρίας μαζί με τις διάφορες προβλέψεις ανέρχονται μόλις στο ποσό των 320.888,48 ευρώ.

Ο ισολογισμός που παρουσιάζεται προς έγκριση είναι άριστος κάτι το οποίο αναφέρουν και οι ορκωτοί ελεγκτές στο πιστοποιητικό τους.

## 3. ΆΛΛΕΣ ΣΗΜΑΝΤΙΚΕΣ ΠΛΗΡΟΦΟΡΙΕΣ ΓΙΑ ΤΟ ΧΡΟΝΙΚΟ ΔΙΑΣΤΗΜΑ ΜΕΤΑ ΤΗΝ 31/12/2003

Το Διοικητικό Συμβούλιο της εταιρίας στη συνεδρίασή του της 24/12/2003 αποφάσισε τη συγχώνευση με απορρόφηση της ΑΣΥΚ, σύμφωνα με τα άρθρα 1-5 του Ν. 2166/1993 και 69-77 και 72 του Κ.Ν. 2190/1920, με ισολογισμό μετασχηματισμού της 31/12/2003.

Η έκτακτη Γενική Συνέλευση των Μετόχων στη συνεδρίαση της 9/2/2004 αποφάσισε την εξαγορά του υπολοίπου ποσοστού (29,68%) των μετοχών του Κεντρικού Αποθετηρίου Αξιών, που κατέχουν τρίτοι, εκτός Ομίλου ΕΧΑΕ, μέτοχοι. Το ποσοστό των μετοχών του ΚΑΑ θα εξαγοραστεί με ίδιες μετοχές που διατηρεί η ΕΧΑΕ. Η διαδικασία μεταβίβασης των μετοχών ολοκληρώθηκε την 20/2/2004 με την υποβολή εκ μέρους της εταιρίας των μεταβιβαστικών εγγράφων και των τίτλων των μετοχών.

## 4. ΠΡΟΒΛΕΠΟΜΕΝΗ ΠΟΡΕΙΑ ΤΗΣ ΕΤΑΙΡΕΙΑΣ

Όπως αναφέρθηκε στην παράγραφο για την εξέλιξη των εργασιών της Εταιρείας, τα έσοδά της προέρχονται κατά κύριο λόγο από τα μερίσματα που εισπράττει από τις θυγατρικές της εταιρείες καθώς και από την τοποθέτηση των διαθέσιμων της στην αγορά χρήματος.

Επισημαίνεται ότι, τα έσοδα των θυγατρικών εταιριών της ΕΧΑΕ εξαρτώνται σε μεγάλο βαθμό από την ημερήσια αξία των συναλλαγών επί μετοχών που πραγματοποιούνται στο Χρηματιστήριο Αθηνών. Το τελευταίο εξάμηνο η ημερήσια αξία συναλλαγών επί μετοχών στο Χρηματιστήριο Αθηνών έχει βελτιωθεί αισθητά με αποτέλεσμα να αυξάνεται η λειτουργική κερδοφορία της εταιρίας. Το γεγονός αυτό μας κάνει αισιόδοξους για μια ακόμα καλύτερη πορεία στο μέλλον

Τα έσοδα του ομίλου ΕΧΑΕ διαμορφώνονται σε μεγάλο βαθμό από παράγοντες τους οποίους δεν δύναται να επηρεάσει αφού είναι συνδεδεμένοι με τις εξελίξεις των μεγεθών της ελληνικής κεφαλαιαγοράς, τα οποία με τη σειρά τους επηρεάζονται από μια σειρά από παράγοντες όπως τα βασικά οικονομικά στοιχεία των εισηγμένων εταιριών, τα θεμελιώδη μακροοικονομικά στοιχεία της ελληνικής οικονομίας καθώς επίσης και από τις εξελίξεις στις διεθνείς κεφαλαιαγορές.

Αντίθετα με το σκέλος των εσόδων, των οποίων το μέγεθος δεν μπορεί να ελεγχθεί από τις εταιρείες του ομίλου, στο σκέλος των εξόδων καταβάλλονται συντονισμένες προσπάθειες περικοπής τους με σκοπό τον περιορισμό των αρνητικών επιπτώσεων στα οικονομικά αποτελέσματα του ομίλου από τις ενδεχόμενες δυσμενείς εξελίξεις της αγοράς. Τα αποτελέσματα περιστολής των δαπανών είναι εμφανή στον ισολογισμό που παρουσιάζεται προς έγκριση.

## 5. ΚΑΤΕΧΟΜΕΝΑ ΑΠΟ ΤΗΝ ΕΤΑΙΡΕΙΑ ΧΡΕΟΓΡΑΦΑ

Στις 31/12/2003 το χαρτοφυλάκιο της Εταιρείας ανά είδος επένδυσης είχε ως ακολούθως:

<b>ΑΝΑΛΥΣΗ ΧΑΡΤΟΦΥΛΑΚΙΟΥ ΟΜΟΛΟΓΩΝ</b>			
<b>ΕΚΔΟΣΗ</b>	<b>ΛΗΞΗ</b>	<b>ΕΠΙΤΟΚΙΟ</b>	<b>ΟΝΟΜΑΣΤΙΚΗ ΑΞΙΑ (FACE VALUE)</b>
ΟΕΔ ΕΚΔΟΣΗΣ 19/2/99,	ΛΗΞΗΣ 19/2/06,	FXD 6,00%	9.000.000,00
ΟΕΔ ΕΚΔΟΣΗΣ 5/2/03,	ΛΗΞΗΣ 18/4/08,	FXD 3,50%	3.000.000,00
ΟΕΔ ΕΚΔΟΣΗΣ 20/3/03,	ΛΗΞΗΣ 15/10/08,	FXD 3,25%	1.000.000,00
ΟΕΔ ΕΚΔΟΣΗΣ 11/4/03,	ΛΗΞΗΣ 11/4/06,	FRN 2,481%	2.500.000,00
ΟΕΔ ΕΚΔΟΣΗΣ 24/4/03,	ΛΗΞΗΣ 24/4/06,	FRN 2,433%	2.500.000,00
<b>ΣΥΝΟΛΑ</b>			<b>18.000.000,00</b>
<b>ΑΝΑΛΥΣΗ ΧΑΡΤΟΦΥΛΑΚΙΟΥ ΑΜΟΙΒΑΙΩΝ ΚΕΦΑΛΑΙΩΝ</b>			
<b>ΕΙΔΟΣ Α/Κ</b>	<b>ΑΞΙΑ ΣΤΑ ΒΙΒΛΙΑ ΤΗΝ 31/12/03</b>		
ΕΡΜΗΣ ΜΙΚΤΟ ΕΣΩΤΕΡΙΚΟΥ	865.542,00		
ΕΡΜΗΣ ΕΙΣΟΔΗΜΑΤΟΣ ΟΜΟΛΟΓΙΩΝ ΕΣΩΤΕΡΙΚΟΥ	513.573,06		
ΔΗΛΟΣ ΜΙΚΤΟ ΕΣΩΤΕΡΙΚΟΥ	357.098,32		
<b>ΣΥΝΟΛΑ</b>	<b>1.736.213,38</b>		

Η ΕΧΑΕ έχει επίσης στην κατοχή της 5.250.000 ίδιες μετοχές με μέση αξία κτήσης 5,52 ευρώ ανά μετοχή.

## 6. ΑΚΙΝΗΤΑ ΤΗΣ ΕΤΑΙΡΕΙΑΣ

Η εταιρία διατηρεί στην κατοχή της έκταση η οποία βρίσκεται επί της Λεωφόρου Αθηνών 108-110, έχει συνολική επιφάνεια 7.900,97 τετραγωνικά μέτρα και αγοράστηκε αντί 17.399.997 ευρώ. Για την ανέγερση ιδιόκτητου κτηρίου, με το σύστημα «μελέτη κατασκευή» και με βασικό εργολαβικό αντάλλαγμα την παραχώρηση της εξ' αδιαίρετου ιδιοκτησίας μέρους του οικοπέδου (αντιπαροχή), η ΕΧΑΕ δημοσίευσε προκήρυξη για την υποβολή προσφορών, η οποία λήγει την 27/2/2004.

Η έδρα της Εταιρείας βρίσκεται στην Αθήνα επί της οδού Πεσμαζόγλου 1, σε μισθωμένο ακίνητο ιδιοκτησίας Χρηματιστηρίου Αθηνών, εμβαδού 531 τετραγωνικών μέτρων,

Μετά τα παραπάνω, κ.κ. Μέτοχοι, παρακαλούμε όπως εγκρίνετε τις οικονομικές καταστάσεις της εταιρείας για τη τρίτη διαχειριστική χρήση που έληξε την 31/12/2003.

Αθήνα, 25 Φεβρουαρίου 2004

**ΤΟ ΔΙΟΙΚΗΤΙΚΟ ΣΥΜΒΟΥΛΙΟ**

Ακριβές αντίγραφο

**Ο Πρόεδρος του Δ.Σ.  
Ιάκωβος Γεωργιάνας**

Βεβαιώνουμε ότι αυτή η Έκθεση, που αποτελείται από πέντε (5) σελίδες, είναι η ίδια που αναφέρεται στο Πιστοποιητικό Ελέγχου της 25 Φεβρουαρίου 2004.

Αθήνα, 26 Φεβρουαρίου 2004

**ΟΙ ΟΡΚΩΤΟΙ ΕΛΕΓΚΤΕΣ ΛΟΓΙΣΤΕΣ**

**ΝΙΚΟΛΑΟΣ Γ. ΜΟΥΣΤΑΚΗΣ**  
**Α.Μ.Σ.Ο.Ε.Λ.: 13971**  
**ERNST & YOUNG A.E.**

**ΔΗΜΗΤΡΙΟΣ ΗΛ. ΖΙΑΚΑΣ**  
**Α.Μ.Σ.Ο.Ε.Λ.: 10631**  
**Σ.Ο.Λ. Α.Ε.Ο.Ε.**

ΕΛΛΗΝΙΚΑ ΧΡΗΜΑΤΙΣΤΗΡΙΑ ΑΝΩΝΥΜΗ ΕΤΑΙΡΕΙΑ ΣΥΜΜΕΤΟΧΩΝ

Αρ. Μ.Α.Ε.: 45688/06/Β/00/30

3ος ΙΣΟΛΟΓΙΣΜΟΣ ΤΗΣ 31ης ΔΕΚΕΜΒΡΙΟΥ 2003

ΔΙΑΧΕΙΡΙΣΤΙΚΗ ΠΕΡΙΟΔΟΣ 1.1.2003 - 31.12.2003

(Ποσά σε ΕΥΡΩ)

**ΕΝΕΡΓΗΤΙΚΟ**

	Αξία Κτήσεως	Ποσά Κλειομένης Χρήσεως 1/1/2003 έως 31/12/2003		Αξία Κτήσεως	Ποσά Προηγούμενης Χρήσεως 1/1/2002 έως 31/12/2002		
		Αποσβέσεις	Αναπόσβεστη Αξία		Αποσβέσεις	Αναπόσβεστη Αξία	
<b>Β. ΕΞΟΔΑ ΕΓΚΑΤΑΣΤΑΣΕΩΣ</b>							
1. Εξοδα ιδρύσεως & πρώτης εγκαταστάσεως	2.640.958,25	2.603.217,39	37.740,86	2.640.958,25	2.584.346,94	56.611,31	
2. Λοιπά έξοδα εγκαταστάσεως	7.012.377,15	4.377.482,16	2.634.894,99	6.478.696,09	3.521.351,92	2.957.344,17	
	<u>9.653.335,40</u>	<u>6.980.699,55</u>	<u>2.672.635,85</u>	<u>9.119.654,34</u>	<u>6.105.698,86</u>	<u>3.013.955,48</u>	
<b>Γ. ΠΑΓΙΟ ΕΝΕΡΓΗΤΙΚΟ</b>							
<b>II. Ενσώματες ακινητοποιήσεις</b>							
1. Γήπεδα - Οικόπεδα	17.399.997,00	0,00	17.399.997,00	17.399.997,00	0,00	17.399.997,00	
3. Κτίρια & τεχνικά έργα	24.190,00	1.471,28	22.718,72	137.666,48	26.724,22	110.942,26	
5. Μεταφορικά μέσα	2.095,00	530,35	1.564,65	2.095,00	216,10	1.878,90	
6. Έπιπλα και λοιπός εξοπλισμός	93.294,14	77.811,67	15.482,47	82.246,68	57.382,68	24.864,00	
7. Ακινήτοποιήσεις υπό εκτέλεση & προκαταβολές	1.548.613,49	0,00	1.548.613,49	683.382,73	0,00	683.382,73	
Σύνολο ακινήτοποιήσεων (ΓII)	<u>19.068.189,63</u>	<u>79.813,30</u>	<u>18.988.376,33</u>	<u>18.305.387,89</u>	<u>84.323,00</u>	<u>18.221.064,89</u>	
<b>III. Συμμετοχές και άλλες μακροπρόθεσμες χρηματοοικονομικές απαιτήσεις</b>							
2. Συμμετοχές σε συνδεδεμένες επιχειρήσεις Μείον προβλέψεις υποτίμησης των συμμετοχών		403.445.038,95 (82.331.985,25)	321.113.053,70		403.445.038,95 (160.529.441,25)	242.915.597,70	
7. Λοιπές μακροπρόθεσμες απαιτήσεις			12.499,65			7.826,85	
			<u>321.125.553,35</u>			<u>242.923.424,55</u>	
<b>Σύνολο πάγιου ενεργητικού (ΓII+ΓIII)</b>			<u>340.113.929,68</u>			<u>261.144.489,44</u>	
<b>Δ. ΚΥΚΛΟΦΟΡΟΥΝ ΕΝΕΡΓΗΤΙΚΟ</b>							
<b>II. Απαιτήσεις</b>							
5. Βραχ/σμες απαιτήσεις κατά συνδεδεμένων επιχ/σεων			10.276,18			11.005,02	
11. Χρεώστες διάφοροι			1.102.177,18			333.272,20	
12. Λογαριασμοί διαχείρισης προκαταβολών και πιστώσεων			173,74			0,00	
			<u>1.112.627,10</u>			<u>344.277,22</u>	
<b>III. Χρεόγραφα</b>							
1. Μετοχές		0,00			4.361.930,51		
3. Λοιπά χρεόγραφα		74.757.398,03			50.812.681,10		
		<u>74.757.398,03</u>			<u>55.174.611,61</u>		
<b>Μείον:</b> Προβλέψεις για υποτιμήσεις		<u>757.315,52</u>	<u>74.000.082,51</u>		<u>2.867.850,41</u>	<u>52.306.761,20</u>	
<b>IV. Διαθέσιμα</b>							
1. Ταμείο			8.859,92			0,00	
3. Καταθέσεις όψεως & προθεσμίας			<u>1.889.442,60</u>			<u>3.128.363,59</u>	
			<u>1.898.302,52</u>			<u>3.128.363,59</u>	
<b>Σύνολο Κυκλοφορούντος Ενεργητικού (ΔII+ΔIII+ΔIV)</b>			<u>77.011.012,13</u>			<u>55.779.402,01</u>	
<b>Ε. ΜΕΤΑΒΑΤΙΚΟΙ ΛΟΓΑΡΙΑΣΜΟΙ ΕΝΕΡΓΗΤΙΚΟΥ</b>							
2. Εσοδα χρήσεως εισπρακτέα			<u>747.620,36</u>			<u>505.961,75</u>	
<b>ΓΕΝΙΚΟ ΣΥΝΟΛΟ ΕΝΕΡΓΗΤΙΚΟΥ (Β+Γ+Δ+Ε)</b>			<u>420.545.198,02</u>			<u>320.443.808,68</u>	
<b>ΛΟΓΑΡΙΑΣΜΟΙ ΤΑΞΕΩΣ ΧΡΕΩΣΤΙΚΟΙ</b>							
2. Χρεωστικοί λογαριασμοί εγγυήσεων και εμπράγματων ασφαλειών			<u>169.881,86</u>			<u>75.194,46</u>	

**ΠΑΘΗΤΙΚΟ**

	Ποσά Κλειομένης Χρήσεως 1/1/2003 έως 31/12/2003	Ποσά Προηγούμενης Χρήσεως 1/1/2002 έως 31/12/2002
<b>A. ΙΔΙΑ ΚΕΦΑΛΑΙΑ</b>		
<b>I. Κεφάλαιο μετοχικό</b> (71.088.173 μετοχές των € 5,05)		
1. Καταβλημένο	<u>358.995.273,65</u>	<u>358.995.273,65</u>
<b>II. Διαφορά από έκδοση μετοχών υπέρ το άρτιο</b>		
1. Καταβλημένη	<u>96.111.968,41</u>	<u>96.111.968,41</u>
<b>III. Διαφορές αναπροσαρμογής-Επιχορηγήσεις</b>		
1. Διαφορές από αναπροσαρμογή αξίας συμμετοχών και χρεογράφων	<u>14.993,25</u>	<u>244,75</u>
<b>IV. Αποθεματικά κεφάλαια</b>		
1. Τακτικό αποθεματικό	1.593.963,62	1.593.963,62
5. Αφορολόγητα αποθεματικά ειδικών διατάξεων νόμων	2.146.588,68	1.273.131,60
6. Ίδιες μετοχές	28.955.995,80	28.955.995,80
Μείον: Αποθεματικό ιδίων μετοχών σχηματ/νο σε προηγούμενες χρήσεις	<u>7.217.196,80</u>	<u>7.217.196,80</u>
	<u>(-21.738.799,00)</u>	<u>(-21.738.799,00)</u>
	<u>(-17.998.246,70)</u>	<u>(-18.871.703,78)</u>
<b>V. Αποτελέσματα εις νέο</b>		
Υπόλοιπο ζημιών χρήσεως εις νέο	<u>(-16.916.250,07)</u>	<u>(-116.154.134,47)</u>
<b>Σύνολο ιδίων κεφαλαίων (ΑΙ+ΑΙΙ+ΑΙΙΙ+ΑΙΥ+ΑΥ)</b>	<u>420.207.738,54</u>	<u>320.081.648,56</u>
<b>B. ΠΡΟΒΛΕΨΕΙΣ ΓΙΑ ΚΙΝΔΥΝΟΥΣ &amp; ΕΞΟΔΑ</b>		
1. Προβλέψεις για αποζημίωση προσωπικού λόγω εξόδου από την υπηρεσία	<u>17.289,24</u>	<u>21.873,73</u>
2. Λοιπές προβλέψεις	<u>42.748,67</u>	<u>42.748,67</u>
	<u>60.037,91</u>	<u>64.622,40</u>
<b>Γ. ΥΠΟΧΡΕΩΣΕΙΣ</b>		
<b>II. Βραχυπρόθεσμες υποχρεώσεις</b>		
1. Προμηθευτές	166.746,53	41.530,66
5. Υποχρεώσεις από Φόρους - Τέλη	32.404,36	181.591,44
6. Ασφαλιστικοί Οργανισμοί	11.869,56	15.837,03
10. Μερίσματα πληρωτέα	49.609,88	58.236,63
11. Πιστωτές διάφοροι	<u>220,24</u>	<u>341,96</u>
Σύνολο υποχρεώσεων (ΓΙΙ)	<u>260.850,57</u>	<u>297.537,72</u>
<b>Δ. ΜΕΤΑΒΑΤΙΚΟΙ ΛΟΓΑΡΙΑΣΜΟΙ ΠΑΘΗΤΙΚΟΥ</b>		
2. Εξοδα χρήσεως δουλεμένα	<u>16.571,00</u>	<u>0,00</u>
<b>ΓΕΝΙΚΟ ΣΥΝΟΛΟ ΠΑΘΗΤΙΚΟΥ (Α+Β+Γ+Δ)</b>	<u>420.545.198,02</u>	<u>320.443.808,68</u>
<b>ΛΟΓΑΡΙΑΣΜΟΙ ΤΑΞΕΩΣ ΠΙΣΤΩΤΙΚΟΥ</b>		
2. Πιστωτικοί λογαριασμοί εγγυήσεων και εμπράγματων ασφαλειών	<u>169.881,86</u>	<u>75.194,46</u>

## ΚΑΤΑΣΤΑΣΗ ΛΟΓΑΡΙΑΣΜΟΥ ΑΠΟΤΕΛΕΣΜΑΤΩΝ ΧΡΗΣΕΩΣ

	Διαχειριστική Περίοδος 1/1/2003 έως 31/12/2003 Ποσά κλειομένης χρήσεως 2003		Διαχειριστική Περίοδος 1/1/2002 έως 31/12/2002 Ποσά προηγούμενης χρήσεως 2002	
<b>I. Αποτελέσματα εκμεταλλεύσεως</b>				
Μικτά αποτελέσματα εκμετάλλευσης		-		-
Πλέον:				
1. Άλλα έσοδα εκμετάλλευσης		16.217,04		10.001,27
Σύνολο		16.217,04		10.001,27
<b>ΜΕΙΟΝ:</b>				
1. Εξοδα διοικητικής λειτουργίας	1829.655,54		1.728.907,29	
2. Εξοδα λειτουργίας ερευνών-αναπτύξεως	0,00		106.769,46	
3. Εξοδα λειτουργίας διαθέσεως	104.488,14	1.934.143,68	83.110,85	1.918.787,60
<b>Μερικά αποτελέσματα (ζημιές) εκμεταλλεύσεως</b>		(-1.917.926,64)		(-1.908.786,33)
<b>ΠΛΕΟΝ</b>				
1. Έσοδα συμμετοχών	20.405.741,39		30.842.484,93	
2. Έσοδα χρεογράφων	2.227.261,55		2.482.800,02	
3. Κέρδη πωλήσεως συμμετοχών & χρεογράφων	977.147,75		58.844,50	
4. Πιστωτικοί τόκοι & συναφή έσοδα	214,76	23.610.365,45	44.460,71	33.428.590,16
Μείον:				
1. Προβλέψεις υποτίμησης συμμετοχών και χρεογράφων	3.077.199,00		162.929.660,17	
2. Εξοδα & ζημιές συμμετοχών & χρεογράφων	103.690,67		103.588,86	
3. Χρεωστικοί τόκοι & συναφή έξοδα	379,43	3.181.269,10	7.001,05	163.040.250,08
Ολικά αποτελέσματα (κέρδη/ζημιές) εκμεταλλεύσεως		20.429.096,35		(-129.611.659,92)
		18.511.169,71		(-131.520.446,25)
<b>II. ΠΛΕΟΝ (ΜΕΙΟΝ):Εκτακτα αποτελέσματα</b>				
1. Εκτακτα & ανόργανα έσοδα	405,11		1.114,30	
3. Έσοδα προηγούμενων χρήσεων	2.032,70		6,69	
4. Έσοδα από προβλέψεις προηγούμενων χρήσεων	81.438.252,50		2.942,80	
Μείον:				
1. Εκτακτα & ανόργανα έξοδα	18.156,07		1.066,79	
2. Εκτακτες ζημιές	102.343,13		0,00	
3. Εξοδα προηγούμενων χρήσεων	2.712,15	81.317.478,96	0,00	2.997,00
<b>Οργανικά &amp; Εκτακτα Αποτελέσματα (κέρδη/ζημιές)</b>		99.828.648,67		131.517.449,25
<b>ΜΕΙΟΝ: Σύνολο αποσβέσεων πάγιων στοιχείων</b>		906.778,32		796.675,36
Μείον: Οι από αυτές ενσωματωμένες στο λειτουργικό κόστος	906.778,32	0,00	796.675,36	0,00
<b>ΚΑΘΑΡΑ ΑΠΟΤΕΛΕΣΜΑΤΑ (ΚΕΡΔΗ/ΖΗΜΙΕΣ) ΧΡΗΣΕΩΣ προ φόρων</b>		99.828.648,67		(-131.517.449,25)

### ΣΗΜΕΙΩΣΕΙΣ

- Επί των πάγιων περιουσιακών στοιχείων δεν υφίστανται εμπράγματα βάρη.
- Ο αριθμός του απασχολούμενου προσωπικού στην κλειόμενη χρήση ανέρχεται σε εννέα (9) άτομα.
- Τα έσοδα της εταιρείας κατά ΣΤΑΚΟΔ-91 ανήκουν στην κατηγορία 741.5 «Δραστηριότητες διαχείρισης των ελεγχουσών εταιρειών».
- Η εταιρεία έχει ελεγχθεί φορολογικά μέχρι και τη χρήση 2002.
- Η αποτίμηση της αξίας των συμμετοχών της εταιρείας έγινε, όπως και κατά την προηγούμενη χρήση, σύμφωνα με το άρθρο 42α § 2 και 3 του Κ.Ν. 2190/1920 «περί εμφανίσεως της πραγματικής εικόνας της περιουσιακής διάρθρωσης, της χρηματοοικονομικής θέσης και των αποτελεσμάτων χρήσεως της εταιρείας», στην πραγματική τους αξία, έτσι όπως αυτή προέκυψε από σχετικές εκθέσεις εκτίμησης των θυγατρικών εταιρειών, από ανεξάρτητο εκτιμητή.
- Η Έκτακτη Γενική Συνέλευση των μετόχων της εταιρείας προενέκρινε στην από 9.2.04 συνεδρίασή της την εξαγορά του ποσοστού (29,68%) των μετοχών που κατέχουν στο μετοχικό κεφάλαιο του ΚΑΑ τρίτοι, εκτός ομίλου, μέτοχοι.
- Το Διοικητικό Συμβούλιο της εταιρείας, στην από 24.12.03 συνεδρίασή του αποφάσισε, τη συγχώνευση της με απορρόφηση της ΑΣΥΚ σύμφωνα με τα άρθρα 1-5 του Ν. 2166/93 και 69-77 και 78 του Κ.Ν. 2190/20, με Ισολογισμό μετασηματισμού της 31.12.03.

**ΠΙΝΑΚΑΣ ΔΙΑΘΕΣΕΩΣ ΑΠΟΤΕΛΕΣΜΑΤΩΝ**

	Ποσά Κλειομένης Χρήσεως 2003	Ποσά Προηγούμενης Χρήσεως 2002
Καθαρά αποτελέσματα (Κέρδη/Ζημιές) χρήσεως	99.828.648,67	(-131.517.449,25)
<b>ΜΕΙΩΝ: Κέρδη από πώληση χρεωγράφων</b>	(-873.457,08)	0,00
(+) Υπόλοιπο αποστ/των (κερδών) προηγούμενης χρήσης	(-116.154.134,47)	15.646.007,59
Διαφορές φορολογικού ελέγχου προηγούμενων χρήσεων	<u>282.692,81</u>	<u>0,00</u>
Σύνολο	(-16.916.250,07)	-115.871.441,66
<b>ΜΕΙΩΝ:</b> 1. Φόρος εισοδήματος	<u>0,00</u>	<u>282.692,81</u>
Υπόλοιπο	<u>-16.916.250,07</u>	<u>-116.154.134,47</u>

ΑΘΗΝΑ, 25 ΦΕΒΡΟΥΑΡΙΟΥ 2004

Ο ΠΡΟΕΔΡΟΣ ΤΟΥ Δ.Σ. Ο ΔΙΕΥΘΥΝΩΝ ΣΥΜΒΟΥΛΟΣ Ο ΓΕΝΙΚΟΣ ΔΙΕΥΘΥΝΤΗΣ Ο ΟΙΚΟΝΟΜΙΚΟΣ ΔΙΕΥΘΥΝΤΗΣ Ο ΠΡΟΪΣΤΑΜΕΝΟΣ ΛΟΓΙΣΤΗΡΙΟΥ

ΙΑΚΩΒΟΣ ΓΕΡΓΑΝΑΣ  
Α.Δ.Τ.: Χ 066165ΠΑΝΑΓΙΩΤΗΣ ΑΛΕΞΑΚΗΣ  
ΑΔΤ. Π-576074ΓΚΙΚΑΣ ΜΑΝΑΛΗΣ  
Α.Δ.Τ. Π-042466ΧΡΗΣΤΟΣ ΜΑΓΙΟΓΛΟΥ  
Α.Δ.Τ.: Π-575157ΣΤΕΦΑΝΟΣ ΠΙΣΤΟΦ  
Α.Δ.Τ.: Σ-192724  
Α.Μ. ΟΕΕ 0028718**ΠΙΣΤΟΠΟΙΗΤΙΚΟ ΕΛΕΓΧΟΥ ΟΡΚΩΤΩΝ ΕΛΕΓΚΤΩΝ ΛΟΓΙΣΤΩΝ****Προς τους κ.κ. μετόχους της Ανώνυμης Εταιρείας ΕΛΛΗΝΙΚΑ ΧΡΗΜΑΤΙΣΤΗΡΙΑ Α.Ε.**

Ελέγξαμε τις ανωτέρω Οικονομικές Καταστάσεις καθώς και το σχετικό Προσάρτημα της Ανώνυμης Εταιρείας «ΕΛΛΗΝΙΚΑ ΧΡΗΜΑΤΙΣΤΗΡΙΑ Α.Ε.» της εταιρικής χρήσεως που έληξε την 31η Δεκεμβρίου 2003. Ο έλεγχός μας, έγινε σύμφωνα με τις διατάξεις του άρθρου 37 του Κ.Ν. 2190/1920 «περί Ανωνύμων Εταιρειών» και τις ελεγκτικές διαδικασίες, που κρίναμε κατάλληλες, με βάση τις αρχές και τους κανόνες ελεγκτικής που ακολουθεί το Σώμα Ορκωτών Ελεγκτών Λογιστών. Τέθηκαν στη διάθεσή μας τα βιβλία και στοιχεία που τήρησε η εταιρεία και μας δόθηκαν οι αναγκαίες, για τον έλεγχο, πληροφορίες και επεξηγήσεις που ζητήσαμε. Η εταιρεία εφάρμοσε ορθά το Ελληνικό Γενικό Λογιστικό Σχέδιο. Δεν τροποποιήθηκε η μέθοδος απογραφής σε σχέση με την προηγούμενη χρήση. Επαληθεύσαμε τη συμφωνία του περιεχομένου της Εκθέσεως Διαχειρίσεως του Διοικητικού Συμβουλίου προς την Τακτική Γενική Συνέλευση των Μετόχων, με τις σχετικές Οικονομικές Καταστάσεις. Το Προσάρτημα περιλαμβάνει τις πληροφορίες που προβλέπονται από την παράγραφο 1 του άρθρου 43α του Κ.Ν. 2190/1920. Από τον παραπάνω έλεγχό μας προέκυψε ότι η εταιρεία αποτιμά, κατά πάγια τακτική, την τρέχουσα αξία των συμμετοχών της με βάση μελέτη ανεξάρτητου εκτιμητή. Αν η αποτίμηση γινόταν με βάση τις διατάξεις του Ν. 2190/20, τότε η αξία των συμμετοχών θα εμφανιζόταν μειωμένη κατά 188,2 εκ. ευρώ, εκ των οποίων 71,5 εκ. ευρώ θα βάρυναν την παρούσα χρήση και 116,7 εκ. ευρώ την προηγούμενη χρήση, το σύνολο δε της διαφοράς στην καθαρή θέση. Κατά τη γνώμη μας οι ανωτέρω Οικονομικές Καταστάσεις, οι οποίες προκύπτουν από τα βιβλία και στοιχεία της εταιρείας, απεικονίζουν μαζί με το Προσάρτημα, αφού ληφθεί υπόψη η ανωτέρω παρατήρησή μας καθώς και οι σημειώσεις της εταιρείας, που παρατίθενται κάτω από τον ισολογισμό, την περιουσιακή διάρθρωση και την οικονομική θέση της εταιρείας κατά την 31 Δεκεμβρίου 2003, καθώς και τα αποτελέσματα της χρήσεως που έληξε αυτήν την ημερομηνία, βάσει των σχετικών διατάξεων που ισχύουν και λογιστικών αρχών, οι οποίες έχουν γίνει γενικά παραδεκτές και δεν διαφέρουν από εκείνες που η εταιρεία εφάρμοσε στην προηγούμενη χρήση.

Αθήνα 26 Φεβρουαρίου 2004

ΟΙ ΟΡΚΩΤΟΙ ΕΛΕΓΚΤΕΣ ΛΟΓΙΣΤΕΣ

ΝΙΚΟΛΑΟΣ Γ. ΜΟΥΣΤΑΚΗΣ  
ΖΙΑΚΑΣ  
Α.Μ.Σ.Ο.Ε.Α. 13971ΔΗΜΗΤΡΙΟΣ ΗΛ.  
Α.Μ.Σ.Ο.Ε.Α.



**ΕΛΛΗΝΙΚΑ ΧΡΗΜΑΤΙΣΤΗΡΙΑ Α.Ε.**  
**ΠΡΟΣΑΡΤΗΜΑ του ΙΣΟΛΟΓΙΣΜΟΥ της 31ης ΔΕΚΕΜΒΡΙΟΥ 2003**  
**(βάσει των διατάξεων του Κ.Ν. 2190/1920, όπως ισχύει)**  
**Σύννομη κατάρτιση και δομή των οικονομικών καταστάσεων.**  
**Παρεκκλίσεις που έγιναν χάριν της αρχής της πραγματικής εικόνας.**  
**Ποσά σε Ευρώ**

**1. Σύννομη κατάρτιση και δομή των οικονομικών καταστάσεων - Παρεκκλίσεις που έγιναν χάριν της αρχής της πραγματικής εικόνας**

- |  |  |
|--|--|
| <b>α. Άρθρο 42α § 3:</b> Παρέκκλιση από τις σχετικές διατάξεις περί κατάρτισεως των ετήσιων οικονομικών καταστάσεων, που κρίθηκε απαραίτητη για την εμφάνιση, με απόλυτη σαφήνεια, της πραγματικής εικόνας που απαιτεί η διάταξη της § 2 του άρθρου αυτού. | Κατά παρέκκλιση του άρθρου 43 § 6 εφαρμόστηκε το άρθρο 42α § 2 και 3 για την αποτίμηση των συμμετοχών της εταιρείας στην πραγματική τους αξία (βλ. § 2). |
| <b>β. Άρθρο 42β § 1:</b> Παρέκκλιση από την αρχή του αμετάβλητου της δομής και μορφής εμφανίσεως του ισολογισμού και του λογαριασμού "αποτελέσματα χρήσεως".   | Δεν έγινε.   |
| <b>γ. Άρθρο 42β § 2:</b> Καταχώρηση στον προσιδιάζοντα λογαριασμό στοιχείου σχετιζόμενου με περισσότερους υποχρεωτικούς λογαριασμούς.  | Δεν συνέτρεξε τέτοια περίπτωση.  |
| <b>δ. Άρθρο 42β § 3:</b> Προσαρμογή στη δομή και στους τίτλους των λογαριασμών με αραβική αρίθμηση, όταν η ειδική φύση της επιχειρήσεως το απαιτεί.  | Δεν συνέτρεξε τέτοια περίπτωση.  |
| <b>ε. Άρθρο 42β § 4:</b> Συμπτώξεις λογαριασμών του ισολογισμού που αντιστοιχούν σε αραβικούς αριθμούς, για τις οποίες (συμπτώξεις) συντρέχουν οι προϋποθέσεις της διατάξεως αυτής.  | Δεν έγινε.   |
| <b>στ. Άρθρο 42β § 5:</b> Αναμορφώσεις κονδυλίων προηγούμενης χρήσεως για να καταστούν ομοειδή και συγκρίσιμα με τα αντίστοιχα κονδύλια της κλειόμενης χρήσεως.  | Δεν χρειάστηκε να γίνουν.  |

**2. Αποτίμηση περιουσιακών στοιχείων**

- |   |   |
|---|---|
| <b>α. Άρθρο 43α § 1-α:</b> Μέθοδοι αποτιμήσεως των περιουσιακών στοιχείων και υπολογισμού των αποσβέσεων καθώς και των προβλέψεων για υποτιμήσεις τους. | <b>1.</b> Τα πάγια περιουσιακά στοιχεία αποτιμήθηκαν στην αξία της τιμής κτήσεως ή του κόστους ιδιοκατασκευής τους ή της αναπροσαρμοσμένης με βάση ειδικό νόμο αξίας τους, η οποία είναι προσαυξημένη με την αξία των προσθηκών και βελτιώσεων και μειωμένη με τις προβλεπόμενες από το νόμο αποσβέσεις.<br><b>2.</b> Τα χρεόγραφα αποτιμήθηκαν στην κατ'είδος χαμηλότερη τιμή, μεταξύ της τιμής κτήσεως και της τρέχουσας τιμής τους. Ως τρέχουσα τιμή λήφθηκε:<br>☉ Για τα μερίδια αμοιβαίων κεφαλαίων και τα ομόλογα, ο μέσος όρος της καθαρής τιμής κατά τον τελευταίο μήνα της χρήσεως.<br>☉ Για τις συμμετοχές, κατά παρέκκλιση του άρθρου 43 § 6 |
|---|---|

εφαρμόστηκε το άρθρο 42α § 2 και με βάση πρόσφατες εκτιμήσεις ανεξάρτητου εκτιμητή.

- Από τα στοιχεία των ανωτέρω εκτιμήσεων προκύπτει ότι η αξία των συμμετοχών βελτιώθηκε κατά το ποσό των 78.197.456,00 ευρώ το οποίο απεικονίζεται στα αποτελέσματα της χρήσης 2003 με ισόποση μείωση της διενεργηθείσας στην προηγούμενη χρήση σχετικής πρόβλεψης υποτίμησης.

**β. Άρθρο 43α § 1-α:** Βάσεις μετατροπής σε ευρώ περιουσιακών στοιχείων εκφρασμένων σε ξένο νόμισμα (Ξ.Ν.) και λογιστικός χειρισμός των συναλλαγματικών διαφορών.

Δεν χρειάστηκε να γίνουν.

**γ. Άρθρο 43 § 2:** Παρέκκλιση από τις μεθόδους και τις βασικές αρχές αποτιμήσεως. Εφαρμογή ειδικών μεθόδων αποτιμήσεως.

Βλ. § 2 (α)

**δ. Άρθρο 43 § 7-β:** Αλλαγή μεθόδου υπολογισμού της τιμής κτήσεως ή του κόστους παραγωγής των αποθεμάτων ή των κινητών αξιών.

Δεν έγινε.

**ε. Άρθρο 43 § 7-γ:** Παράθεση της διαφοράς, μεταξύ της αξίας αποτιμήσεως των αποθεμάτων και κινητών αξιών και της τρέχουσας τιμής αγοράς τους, εφόσον είναι αξιόλογη.

Δεν συνέτρεξε τέτοια περίπτωση.

**στ. Άρθρο 43 § 9:** Ανάλυση και επεξήγηση της γενόμενης μέσα στη χρήση, με βάση ειδικό νόμο, αναπροσαρμογής της αξίας των πάγιων περιουσιακών στοιχείων και παράθεση της κινήσεως του λογαριασμού «Διαφορές αναπροσαρμογής».

Δεν συνέτρεξε τέτοια περίπτωση.

### 3. Πάγιο ενεργητικό και έξοδα εγκαταστάσεως

**α. Άρθρο 42ε § 8:** Μεταβολές πάγιων στοιχείων και εξόδων εγκαταστάσεως (πολυετούς αποσβέσεως).

Παρατίθεται ανάλυση κατ' είδος με μορφή πίνακα:

Κονδύλια ισολογισμού	Αξία Κτήσεως				Αποσβέσεις				Αναπ/στη Αξία 31/12/03
	Υπόλοιπο 31/12/02	Προσθήκες Χρήσεως	Μειώσεις Χρήσεως	Σύνολο 31/12/03	Αποσβέσεις έως 31/12/02	Χρήσεως	Σύνολο 31/12/03	Μείωση Αποσβέσεων	
Έξοδα Ίδρυσης & Πρώτης Εγκατάστασης	2.640.958,25	0	0	2.640.958,25	2.584.346,90	18.870,49	2.603.217,39		37.740,86
Λοιπά έξοδα εγκαταστάσεως	6.478.696,09	533.681,06	0	7.012.377,15	3.521.351,96	856.130,24	4.377.482,16		2.634.894,99
Γήπεδα - Οικόπεδα	17.399.997,00	0	0	17.399.997,00	0	0	0		17.399.997,00
Κτίρια & Τεχνικά Έργα	137.666,48	24.190,00	137.666,48	24.190,00	26.724,22	10.070,41	36.794,63	35.323,35	22.718,72
Μεταφορικά Μέσα	2.095,00	0	0	2.095,00	216,10	314,25	530,35		1.564,65
Έπιπλα & Λοιπός Εξοπλισμός	82.246,68	11.047,46	0	93.294,14	57.382,68	20.428,99	77.811,67		15.482,47
Ακίνητοποιήσεις υπό εκτέλεση και προκαταβολές	683.382,72	865.230,76	0	1.548.613,49	0	0	0		1.548.613,49
<b>Σύνολα</b>	<b>27.425.042,22</b>	<b>1.434.149,28</b>	<b>137.666,48</b>	<b>28.721.525,03</b>	<b>6.190.021,86</b>	<b>905.814,38</b>	<b>7.095.836,24</b>	<b>35.323,35</b>	<b>21.661.012,18</b>

## ΣΗΜΕΙΩΣΕΙΣ

**1.** Τα έξοδα ίδρυσης και πρώτης εγκατάστασης αποσβέστηκαν με συντελεστή απόσβεσης 20%.

**2.** Τα κτίρια και τεχνικά έργα αφορούν διαμορφώσεις και προσθήκες σε ακίνητα τρίτων. Οι αποσβέσεις των κτιρίων και τεχνικών έργων έχουν υπολογιστεί με συντελεστή 12%.

Λόγω όμως μεταφοράς της εταιρίας σε άλλα γραφεία το ποσόν 137.666,48 αντιλογίσθηκε με τα αποσβεσθέντα μέχρι 30/9/03 η δε υπόλοιπη αναπόσβεστη αξία μεταφέρθηκε στον λογαριασμό εκτάκτων ζημιών.

**β. Άρθρο 43 § 5-δ:** Ανάλυση πρόσθετων αποσβέσεων. Δεν έγιναν.

**γ. Άρθρο 43 § 5-ε:** Προβλέψεις για υποτίμηση ενσώματων Δεν σχηματίστηκαν.  
πάγιων περιουσιακών στοιχείων.

**δ. Άρθρο 43 § 3-ε:** Ανάλυση και επεξήγηση των ποσών των Παρατίθεται ανάλυση κατ' είδος με μορφή πίνακα:  
εξόδων εγκαταστάσεως (πολυετούς αποσβέσεως) που αφορούν τη χρήση.

Σύντομη Περιγραφή	Αναλυτική Περιγραφή	Ποσό σε €
<b>Φόρος συγκέντρωσης κεφαλαίου</b>	Αφορά το φόρο συγκέντρωσης κεφαλαίου που αναλογούσε στην αύξηση του μετοχικού κεφαλαίου της εταιρείας σύμφωνα με απόφαση της έκτακτης Γενικής Συνέλευσης της 28/12/01	<b>938.702,74</b>
<b>Αμοιβές εξωτερικών χρηματοοικονομικών συμβούλων</b>	Αφορούν αμοιβές χρηματοοικονομικών συμβούλων για την αύξηση του μετοχικού κεφαλαίου (βλ. παραπάνω)	<b>35.400,00</b>
<b>Εισφορά υπέρ του Κεντρικού Αποθετηρίου Αξιών</b>	Αφορά την εφάπαξ εισφορά υπέρ του ΚΑΑ για τη διαπραγμάτευση των νέων μετοχών της εταιρείας μετά την αύξηση του μετοχικού της κεφαλαίου (βλ. παραπάνω)	<b>66.435,14</b>
<b>Πόρος υπέρ της Επιτροπής Κεφαλαιαγοράς</b>	Αφορά τον πόρο υπέρ της Ε.Κ. που αναλογεί στην αύξηση του μετοχικού κεφαλαίου της εταιρείας (βλ. παραπάνω)	<b>33.688,31</b>
<b>Δικαιώματα Χρηματιστηρίου Αθηνών</b>	Αφορά δικαιώματα υπέρ του Χ.Α. που αναλογούσαν στην έκδοση νέων διαπραγματεύσιμων μετοχών από την αύξηση του μετοχικού κεφαλαίου της εταιρείας (βλ. παραπάνω)	<b>101.863,19</b>
<b>Φόρος μεταβίβασης ακινήτου</b>	Αφορά τον πληρωθέντα φόρο μεταβίβασης ακινήτου επί της Λ. Αθηνών 110, που αποκτήθηκε από την εταιρεία	<b>488.431,44</b>
<b>Φόρος μεταβίβασης ακινήτου</b>	Αφορά τον πληρωθέντα φόρο μεταβίβασης ακινήτου επί της Λ. Αθηνών 108, που αποκτήθηκε από την εταιρεία	<b>1.481.752,22</b>
<b>Συμβολαιογραφικά έξοδα</b>	Αφορούν την απόκτηση του οικοπέδου επί της Λ. Αθηνών 110	<b>52.300,00</b>
<b>Συμβολαιογραφικά έξοδα</b>	Αφορούν την απόκτηση του οικοπέδου επί της Λ. Αθηνών 108	<b>157.720,00</b>
<b>Δικαιώματα υποθηκοφυλακείου και Δικηγορικού συλλόγου</b>	Αφορούν την απόκτηση του οικοπέδου επί της Λ. Αθηνών 110	<b>25.597,47</b>
<b>Δικαιώματα υποθηκοφυλακείου και Δικηγορικού συλλόγου</b>	Αφορούν την απόκτηση του οικοπέδου επί της Λ. Αθηνών 108	<b>71.730,34</b>
<b>Αμοιβές εξωτερικών συμβούλων</b>	Αφορά προκαταβολή σε εξωτερικούς συμβούλους που έχουν αναλάβει τη μελέτη του έργου «Αναδιοργάνωση του ομίλου EXAE»	<b>744.167,99</b>
<b>Λογισμικά προγράμματα</b>	Αφορά απόκτηση προγράμματος MS OFFICE PRO GR, MS OFFICE 2000 SBE GR, S/W PROOFING TOOLS	9.054,97
<b>Σύνολο</b>		<b>4.206.843,81</b>

**ε. Άρθρο 43 § 3-γ:** Τα ποσά και ο λογιστικός χειρισμός των συναλλαγματικών διαφορών που προέκυψαν στην παρούσα χρήση, κατά την πληρωμή (δόσεων) και/ή την αποτίμηση στο τέλος της χρήσεως δανείων (ή πιστώσεων), χρησιμοποιηθέντων αποκλειστικά για κτήσεις πάγιων στοιχείων.

Δεν συνέτρεξε τέτοια περίπτωση.

**στ. Άρθρο 43 § 4 εδάφ. α' και β':** Ανάλυση και επεξήγηση των κονδυλίων "Έξοδα ερευνών και αναπτύξεως", "Παραχωρήσεις και δικαιώματα βιομηχανικής ιδιοκτησίας" και "Υπεραξία επιχειρήσεως (Goodwill)".

Δεν υπάρχουν τέτοια κονδύλια.

#### 4. Συμμετοχές

**α. Άρθρο 43α § 1-β:** Συμμετοχές στο κεφάλαιο άλλων επιχειρήσεων με ποσοστό μεγαλύτερο από 10%.

**Χρηματιστήριο Αθηνών ΑΕ** 5.368.830 κοινές ονομαστικές μετοχές των 3,79 € έκαστη. Ποσοστό συμμετοχής 98,19%.

**Κεντρικό Αποθετήριο Αξιών ΑΕ\*** 3.888.300 κοινές ονομαστικές μετοχές των 0,3€ έκαστη. Ποσοστό συμμετοχής 32,13%.

**Εταιρεία Εκκαθάρισης Συναλλαγών επί Παραγώγων ΑΕ** 4.286.500 κοινές ονομαστικές μετοχές των 2,93€ έκαστη. Ποσοστό συμμετοχής 53,58%.

**Ανάπτυξη Συστημάτων και Υποστήριξης Κεφαλαιαγοράς ΑΕ** 277.125 κοινές ονομαστικές μετοχές των 3€, έκαστη. Ποσοστό συμμετοχής 61,58%.

**Χρηματιστηριακό Κέντρο Θεσσαλονίκης ΑΕ** 66.015 κοινές ονομαστικές μετοχές των 30€ έκαστη. Ποσοστό συμμετοχής 66,02%.

\* Όπως αναφέρεται και στην σημείωση αρ.6 του ισολογισμού της εταιρίας η Εκτακτη γεν.συνέλευση των μετόχων της 9/2/04 προενέκρινε την αγορά του υπολοίπου ποσοστού (29,68%) του Κ.Α.Α που κατέχουν τρίτοι μέτοχοι εκτός του ομίλου.

Ήδη στα μέσα Φεβρουαρίου 2004 αποκτήθηκε το ως άνω ποσοστό και το ΚΑΑ ανήκει πλέον κατά 100% στον όμιλο.

**β.** Συμμετοχές στο κεφάλαιο άλλων επιχειρήσεων, στις οποίες η εταιρεία είναι απεριόριστα ευθυνόμενος εταίρος.

Δεν συντρέχει τέτοια περίπτωση.

**γ. Άρθρο 43α § 1-ιε':** Σύνταξη ενοποιημένων οικονομικών καταστάσεων στις οποίες περιλαμβάνονται και οι οικονομικές καταστάσεις της εταιρείας.

Η εταιρεία συντάσσει ενοποιημένο ισολογισμό στον οποίο περιλαμβάνονται οι θυγατρικές εταιρείες «Χρηματιστήριο Αθηνών ΑΕ», «Κεντρικό Αποθετήριο Αξιών ΑΕ», «Εταιρεία Εκκαθάρισης Συναλλαγών επί Παραγώγων ΑΕ», «Ανάπτυξη Συστημάτων και Υποστήριξης Κεφαλαιαγοράς ΑΕ» και «Χρηματιστηριακό Κέντρο Θεσσαλονίκης ΑΕ».

#### 5. Αποθέματα

**α. Άρθρο 43α § 1-ια':** Αποτίμηση αποθεμάτων κατά παρέκκλιση από τους κανόνες αποτιμώσεως του άρθρου 43, για λόγους φορολογικών ελαφρύνσεων.

Δεν υπάρχουν αποθέματα.

**β. Άρθρο 43α § 1-ι':** Διαφορές από υποτίμηση κυκλοφορούντων στοιχείων ενεργητικού και λόγοι στους οποίους οφείλονται.

Δεν υπάρχουν.

## 6. Μετοχικό κεφάλαιο

**α. Άρθρο 43α § 1-δ:** Κατηγορίες μετοχών, στις οποίες διαιρείται το μετοχικό κεφάλαιο.

Κατηγορία μετοχών: Κοινές Ονομαστικές

Αριθμός	Ονομαστική Αξία	Συνολική Αξία
71.088.173	€ 5,05	€ 358.995.273,65

**β. Άρθρο 43α § 1-γ:** Εκδοθείσες μετοχές μέσα στη χρήση για αύξηση του μετοχικού κεφαλαίου.

Δεν υπάρχουν.

**γ. Άρθρο 43α § 1-ε και 42ε § 10:** Εκδοθέντες τίτλοι και ενσωματωμένα σ'αυτούς δικαιώματα.

Δεν συνέτρεξε τέτοια περίπτωση.

**δ. Άρθρο 43α § 1-ιστ:** Απόκτηση ίδιων μετοχών μέσα στην παρούσα χρήση.

Δεν συνέτρεξε τέτοια περίπτωση.

## 7. Προβλέψεις και υποχρεώσεις

**α. Άρθρο 42ε § 14 εδάφ. δ:** Ανάλυση του λογαριασμού "Λοιπές προβλέψεις", αν το ποσό του είναι σημαντικό. Σύμφωνα με το άρθρο 43α § 1-ιζ', παρατίθεται και ο τρόπος υπολογισμού των προβλέψεων αποζημίωσης του προσωπικού.

Σχηματίστηκε πρόβλεψη ύψους ευρώ 42.748,67 για φόρο μεγάλης ακίνητης περιουσίας της εταιρείας.  
Σχηματίστηκε πρόβλεψη αποζημίωσης προσωπικού ύψους ευρώ 17.289,24 σύμφωνα με το Ν. 2112/20.

**β. Άρθρο 43 α § 1-ζ:** Οι οικονομικές δεσμεύσεις από συμβάσεις κ.λ.π. που δεν εμφανίζονται στους λογαριασμούς τάξεως. Υποχρεώσεις καταβολής ειδικών μηνιαίων παροχών και οικονομικές δεσμεύσεις για συνδεμένες επιχειρήσεις.

Δε συντρέχει τέτοια περίπτωση.

**γ. Άρθρο 43α § 1-ιβ:** Πιθανές οφειλές σημαντικών ποσών φόρων και ποσά φόρων που ενδεχομένως να προκύψουν σε βάρος της κλειόμενης και των προηγούμενων χρήσεων, εφόσον δεν εμφανίζονται στις υποχρεώσεις ή στις προ-βλέψεις.

Δεν υπάρχουν.

**δ. Άρθρο 43α § 1-στ:** Μακροπρόθεσμες υποχρεώσεις πάνω από 5 έτη.

Δεν υπάρχουν.

**ε. Άρθρο 43α § 1-στ:** Υποχρεώσεις καλυπτόμενες με εμπράγματα ασφάλειες.

Δεν υπάρχουν.

## 8. Μεταβατικοί λογαριασμοί

**Άρθρο 42ε § 12:** Ανάλυση των κονδυλίων των μεταβατικών λογαριασμών "Έσοδα χρήσεως εισπρακτέα" και "Έξοδα χρήσεως δεδουλευμένα".

**Έσοδα χρήσεως εισπρακτέα**

- Εισπρακτέοι τόκοι από repos:	146.765,85
- Εισπρακτέα τοκομερίδια ομολόγων:	600.854,51

## 9. Λογαριασμοί τάξεως

**Άρθρο 42ε § 11:** Ανάλυση των λογαριασμών τάξεως, στην έκταση που δεν καλύπτεται η υποχρέωση αυτή από τις πληροφορίες της επόμενης § 10.

Δεν υφίσταται τέτοια υποχρέωση.

## 10. Χορηγηθείσες εγγυήσεις και εμπράγματα ασφάλειες

**Άρθρο 42ε § 9:** Εγγυήσεις και εμπράγματα ασφάλειες που χορηγήθηκαν από την εταιρεία.

- ☉ Εγγύηση ενοικίου των γραφείων της έδρας της εταιρείας ύψους ευρώ 7.478,10.
- ☉ Εγγύηση χρήσης λογισμικού της Reuter's ύψους ευρώ 1.135,73.
- ☉ Εγγύηση ΔΕΗ ύψους ευρώ 2.500,00
- ☉ Λοιπές εγγυήσεις (ΟΤΕ,ΕΥΔΑΠ) ύψους ευρώ 1385,82

## 11. Αμοιβές, προκαταβολές και πιστώσεις σε όργανα διοικήσεως

**α. Άρθρο 43α § 1-ιγ,** όπως τροποποιήθηκε με το άρθρο 3 του Π.Δ. 325/1994: Αμοιβές μελών οργάνων διοικήσεως και διευθύνσεως της εταιρείας.

- ☉ Οι αμοιβές των διευθυντικών στελεχών ανήλθαν σε ευρώ 132.079,78.
- ☉ Τα έξοδα παραστάσεως των μελών Δ.Σ. ανήλθαν σε ευρώ 117.112,00.  
(Παραστάσεις σε συνεδριάσεις Δ.Σ.: €98.712,00 και παραστάσεις σε συνεδριάσεις επενδυτικής επιτροπής: € 18.400,00). Οι παραπάνω αμοιβές αφορούν σε μη εκτελεστικά μέλη, εκτός από € 8.683,00 και € 4.416,00 αντίστοιχα που αφορούν σε εκτελεστικά μέλη.

**β. Άρθρο 43α § 1-ιγ:** Υποχρεώσεις που δημιουργήθηκαν ή αναλήφθηκαν για βοηθήματα σε αποχωρήσαντα την παρούσα χρήση μέλη οργάνων διοικήσεως και διευθύνσεως της εταιρείας.

Δεν υπάρχουν.

**γ. Άρθρο 43 α § 1-ιδ:** Δοθείσες προκαταβολές και πιστώσεις σε όργανα διοικήσεως (μέλη διοικητικών συμβουλίων και διαχειριστές).

Δεν υπάρχουν.

## 12. Αποτελέσματα χρήσεως

**α. Άρθρο 43 α § 1-η:** Κύκλος εργασιών κατά κατηγορίες δραστηριότητας και γεωγραφικές αγορές. (Ο κύκλος εργασιών λαμβάνεται όπως καθορίζεται στο άρθρο 42ε § 15 εδάφιο α').

Η εταιρεία δεν έχει έσοδα από κύκλο εργασιών

**β. Άρθρο 43α § 1-θ:** Μέσος όρος του απασχοληθέντος κατά τη διάρκεια της χρήσεως προσωπικού και κατηγορίες αυτού, με το συνολικό κόστος τους. Διευκρινίζεται ότι, στο «Διοικητικό (υπαλληλικό) προσωπικό» περιλαμβάνεται το με μηνιαίο μισθό αμειβόμενο προσωπικό και στο «εργατοτεχνικό προσωπικό» οι αμειβόμενοι με ημερομίσθιο.

☉ Αριθμός προσωπικού την 31/12/2003:	Ατομα 9
☉ Αμοιβές και έξοδα προσωπικού:	
Μισθοί	354.892,35
Εργοδοτικές εισφορές	61.640,62
Έξοδα επιμόρφωσης	890,00
Ασφάλιστρα	5.901,63
Λοιπά βοηθήματα	3.299,24
Αποζημιώσεις απολύσεων	7.792,92
	<u>434.416,76</u>

**γ. Άρθρο 42ε § 15-β:** Ανάλυση των εκτάκτων και ανόργανων εξόδων και εσόδων (δηλαδή των λογαριασμών «έκτακτα και ανόργανα έξοδα» και «έκτακτα και ανόργανα έσοδα»). Αν τα ποσά των λογαριασμών «έκτακτες ζημιές» και «έκτακτα κέρδη» είναι σημαντικά, κατ' εφαρμογή της διατάξεως του άρθρου 43α § 1-γ, παραθέτεται και αυτών ανάλυση (με βάση τους λογαριασμούς 81.02 και 81.03 του Γεν. Λογ. Σχεδίου).

**δ. Άρθρο 42ε § 15-β:** Ανάλυση των λογαριασμών «Έσοδα προηγούμενων χρήσεων», «Έσοδα από προβλέψεις προηγούμενων χρήσεων» και «Έξοδα προηγούμενων χρήσεων».

**Έκτακτα & ανόργανα έξοδα:**

Φορολογικά Πρόστιμα & προσαυξήσεις	202,11
Λοιπά έκτακτα έξοδα	2.755,44
Καταπτώσεις εγγυήσεων	15.198,52
	<u>18.156,07</u>

**Έκτακτα και ανόργανα έσοδα:**

Λοιπά έκτακτα έσοδα	405,11
	<u>405,11</u>

**Έκτακτες ζημιές:**

Αναπόσβεστη αξία βελτιώσεων κτηρίων	102.343,13
	<u>102.343,13</u>

**Έσοδα προηγούμενης χρήσης:**

2.032,70

**Έσοδα από προβλέψεις προηγούμενων χρήσεων:**

Αχρησιμοποίητες προβλέψεις	3.927,21
Χρησιμοποιημένες προβλέψεις	657,28
Προβλέψεις για υποτιμήσεις συμμετοχών και χρεωγράφων	81.433.668,01
	<u>81.438.252,50</u>

**13. Άλλες πληροφορίες που απαιτούνται για αρτιότερη πληροφόρηση και εφαρμογή της αρχής της πιστής εικόνας**

**δ. Άρθρο 43α § 1-ιζ:** Οποιοσδήποτε άλλες πληροφορίες που απαιτούνται από ειδικές διατάξεις ή που κρίνονται αναγκαίες για την αρτιότερη πληροφόρηση των μετόχων και των τρίτων και εφαρμογή της αρχής της πιστής εικόνας.

Το Διοικητικό συμβούλιο της εταιρίας όπως αναφέρεται και στην σημείωση της εταιρίας αρ.7 κάτω από τον ισολογισμό, την συγχώνευση της με απορρόφηση της ΑΣΥΚ με βάση τα άρθρα 1-5 του Ν.2166/93 και 69-77 και 78 του ΚΝ 2190/20 ως ισολογισμός μετασηματισμού θα ληφθεί αυτός της 31/12/2003.

Αθήνα , 25 Φεβρουαρίου 2004

-Ο-	-Ο-	-Ο-	-Ο-	-Ο-
<b>Πρόεδρος Δ.Σ.</b>	<b>Διευθύνων Σύμβουλος</b>	<b>Γενικός Διευθυντής</b>	<b>Οικονομικός Διευθυντής</b>	<b>Προϊστάμενος Λογιστηρίου</b>
<b>Ιάκωβος Γεωργάνας</b>	<b>Παναγιώτης Αλεξάκης</b>	<b>Γκίκας Μάναλης</b>	<b>Χρήστος Μαγιόγλου</b>	<b>Στέφανος Πιστώφ</b>
<b>ΑΔΤ: Χ-066165</b>	<b>ΑΔΤ: Π-576074</b>	<b>ΑΔΤ: Π-042466</b>	<b>ΑΔΤ: Π-575157</b>	<b>ΑΔΤ: Σ-192724</b> <b>ΑΡ.ΑΔ.0028718</b>

Βεβαιώνεται ότι το ανωτέρω προσάρτημα που αποτελείται από 10 σελίδες, είναι αυτό που αναφέρεται στο Πιστοποιητικό Ελέγχου που χορηγήσαμε με ημερομηνία 26/2/2004.

**ΟΙ ΟΡΚΩΤΟΙ ΕΛΕΓΚΤΕΣ - ΛΟΓΙΣΤΕΣ**

**ΝΙΚ. Γ. ΜΟΥΣΤΑΚΗΣ**  
**Α.Μ.Σ.Ο.Ε.Λ. 13971**  
**ERNST & YOUNG AE**

**ΔΗΜ. ΗΛ. ΖΙΑΚΑΣ**  
**Α.Μ.Σ.Ο.Ε.Λ. 10631**  
**ΣΟΛ ΑΕΟΕ**

ΕΛΛΗΝΙΚΑ ΧΡΗΜΑΤΙΣΤΗΡΙΑ ΑΝΩΝΥΜΗ ΕΤΑΙΡΙΑ ΣΥΜΜΕΤΟΧΩΝ

ΑΡ. Μ.Α.Ε.: 45688/06/Β/00/30

ΕΝΟΠΙΩΜΕΝΗ ΚΑΤΑΣΤΑΣΗ ΤΑΜΕΙΑΚΩΝ ΡΟΩΝ

Της περιόδου 1.1.2003 έως 31.12.2003

		ΠΟΣΑ ΣΕ €	
A/A	ΑΝΑΛΥΣΗ	ΠΟΣΑ ΚΛΕΙΟΜΕΝΗΣ ΧΡΗΣΕΩΣ 1/1/2003 έως 31/12/2003	ΠΟΣΑ ΠΡΟΗΓ/ΝΗΣ ΧΡΗΣΕΩΣ 1/1/2002 έως 31/12/2002
<b>A Ταμιακές ροές από συνήθεις (λειτουργικές) δραστηριότητες</b>			
A	100 Ταμιακές εισροές		
	101 Πωλήσεις	62.238.128,11	51.013.851,90
	102 Άλλα έσοδα εκμετάλλευσης	2.092.342,40	482.939,21
	103 Έκτακτα και ανόργανα έσοδα	596.991,43	145.104,71
	104 Έσοδα προηγούμενων χρήσεων	1.199.252,84	104.546,04
	105 Πιστωτικοί τόκοι (καταθέσεων κλη)	1.159.572,55	225.114,40
	106 Έσοδα χρεογράφων	4.971.442,26	9.632.523,83
	107 Πώληση χρεογράφων	1.073.824.241,02	2.624.868.416,52
	108 Μείωση απαιτήσεων	0,00	4.891.541,89
	Αφαιρούνται:		
A	109 Αγορά χρεογράφων	1.078.610.702,84	2.539.760.940,19
	110 Αύξηση απαιτήσεων	5.585.130,50	
<b>Σύνολο ταμιακών εισροών (A100)</b>		<b>61.886.137,26</b>	<b>151.603.098,31</b>
A	200 Ταμιακές εκροές		
	201 Κόστος πωληθέντων (μείον αποσβέσεις και προβλέψεις)	18.977.968,93	18.389.118,43
	202 Έξοδα λειτουργίας Διοικήσεως	12.198.849,64	10.561.963,54
	203 Έξοδα λειτουργίας ερευνών & ανάπτυξης	1.382.791,33	588.617,11
	204 Έξοδα λειτουργίας διαθέσεως	3.216.090,95	5.467.548,98
	205 Έξοδα υποαασχόλησης/αδράνειας	0,00	0,00
	206 Άλλα έξοδα	1.041.813,57	1.647.052,10
	207 Αύξηση αποθεμάτων	21.120,00	
	208 Αύξηση μεταβατικών λογαριασμών ενεργητικού	274.896,06	60.036,47
	209 Μείωση μεταβατικών λογαριασμών παθητικού	0,00	554.652,36
	210 Μείωση βραχυπρόθεσμων υποχρεώσεων (πλην τραπεζών)	0,00	4.891.541,92
	Αφαιρούνται:		
A	211 Μείωση αποθεμάτων	0,00	
	212 Μείωση μεταβατικών λογαριασμών ενεργητικού	0,00	
	213 Αύξηση μεταβατικών λογαριασμών παθητικού	111.069,50	
	214 Αύξηση βραχυπρόθεσμων υποχρεώσεων (πλην τραπεζών)	583.126,10	77.552,60
<b>Σύνολο ταμιακών εκροών (A200)</b>		<b>36.419.334,88</b>	<b>42.082.978,31</b>
A	300 Ταμιακές εκροές φόρων		
	301 Φόρος εισοδήματος	9.685.373,95	3.622.705,73
	302 Μη ενσωματωμένοι φόροι	25.266,48	18.366,39
	303 Διαφορές φορολογικού ελέγχου	780.008,87	451.810,52
	304 Μείωση υποχρεώσεων από φόρους-τέλη	0,00	4.644.017,87
	Αφαιρείται:		
A	305 Αύξηση υποχρεώσεων από φόρους-τέλη	13.936.614,96	
<b>Σύνολο ταμιακών εκροών φόρων (A300)</b>		<b>-3.445.965,66</b>	<b>8.736.900,51</b>
<b>Ταμιακές ροές από συνήθεις (λειτουργικές) δραστηριότητες A100-A200-A300=A</b>		<b>28.912.768,05</b>	<b>100.783.219,49</b>
<b>Ταμιακές ροές από επενδυτικές δραστηριότητες</b>			
B	100 Ταμιακές εισροές		
	101 Πώληση ασώματων ακινητοποιήσεων	0,00	
	102 Πώληση ενσώματων ακινητοποιήσεων	7.494.315,19	4.676.423,29
	103 Πώληση συμμετοχών και τίτλων ακινητοποιήσεων	0,00	
	103a Μείωση μετοχικού κεφαλαίου θυγατρικής	0,00	
	104 Μείωση μακροπρόθεσμων απαιτήσεων	71.930,51	
	105 Έσοδα συμμετοχών και τίτλων ακινητοποιήσεων	1.476.062,08	
	106 Πιστωτικοί τόκοι (μακροπρόθεσμων απαιτήσεων)	0,00	
<b>Σύνολο ταμιακών εισροών (B100)</b>		<b>9.042.307,78</b>	<b>4.676.423,29</b>
B	200 Ταμιακές εκροές		
	201 Αγορά ασώματων ακινητοποιήσεων	1.482.176,66	1.695.524,57
	202 Αγορά ενσώματων ακινητοποιήσεων	6.070.139,96	27.069.170,46
	203 Αγορά συμμετοχών και τίτλων ακινητοποιήσεων	0,00	0,00
	204 Αύξηση μακροπρόθεσμων απαιτήσεων	0,00	27.466,02
	205 Αύξηση εξόδων εγκατάστασης	945.305,38	4.275.624,01
<b>Σύνολο ταμιακών εκροών (B200)</b>		<b>8.497.622,00</b>	<b>33.067.785,06</b>
<b>Ταμιακές ροές από επενδυτικές δραστηριότητες (B100-B200)=B</b>		<b>544.685,78</b>	



		ΠΟΣΑ ΣΕ €	
A/A	ΑΝΑΛΥΣΗ	ΠΟΣΑ ΚΛΕΙΟΜΕΝΗΣ ΧΡΗΣΕΩΣ 1/1/2003 έως 31/12/2003	ΠΟΣΑ ΠΡΟΗΓ/ΝΗΣ ΧΡΗΣΕΩΣ 1/1/2002 έως 31/12/2002
<b>Γ</b>	<b>Ταμιακές ροές από χρηματοδοτικές δραστηριότητες</b>		
Γ 100	Ταμιακές εισροές		
101	Είσπραξη αύξησης μετοχικού κεφαλαίου και διαφοράς υπέρ το άρτιο	0,00	
102	Είσπραξη επιχορηγήσεων παγίων	1.839.103,89	57.294,86
103	Αύξηση μακροπρόθεσμων υποχρεώσεων	0,00	15.720,21
104	Αύξηση βραχυπρόθεσμων υποχρεώσεων (λογαριασμοί τραπεζών)	0,00	
105	Πώληση ιδίων μετοχών	0,00	0,00
	<b>Σύνολο ταμιακών εισροών (Γ100)</b>	<b>1.839.103,89</b>	<b>73.015,07</b>
Γ 200	Ταμιακές εκροές		
201	Μείωση (επιστροφή) μετοχικού κεφαλαίου	0,00	
201α	Μείωση (επιστροφή) μετοχικού κεφαλαίου στη μειοψηφία	0,00	9.697.590,00
202	Επιστροφή επιχορηγήσεων παγίου	1.558.506,91	0,00
203	Μείωση μακροπρόθεσμων υποχρεώσεων	14.013,22	0,00
204	Μείωση βραχυπρόθεσμων υποχρεώσεων (λογαριασμοί τραπεζών)	0,00	0,00
205	Τόκοι πληρωθέντες	17.813,59	24.230,98
206	Μερίσματα πληρωθέντα	8.626,75	12.176.347,04
206α	Μερίσματα πληρωθέντα στη μειοψηφία	0,00	3.499.274,64
207	Διανομή κερδών στο προσωπικό	0,00	0,00
208	Αμοιβές Δ.Σ. Από κέρδη της χρήσης	0,00	0,00
209	Αγορά ιδίων μετοχών	0,00	21.738.799,00
	<b>Σύνολο ταμιακών εκροών (Γ200)</b>	<b>1.598.960,47</b>	<b>47.136.241,66</b>
	<b>Ταμιακές ροές από χρηματοδοτικές δραστηριότητες (Γ100-Γ200)=Γ</b>	<b>240.143,42</b>	<b>-47.063.226,59</b>
	<b>ΤΑΜΙΑΚΕΣ ΡΟΕΣ ΟΜΙΛΟΥ ΕΧΑΕ (Αλγεβρικό άθροισμα Α+Β+Γ)</b>	<b>29.697.597,25</b>	<b>25.328.631,13</b>
	<b>ΠΛΕΟΝ: ΧΡΗΜΑΤΙΚΑ ΔΙΑΘΕΣΙΜΑ ΕΝΑΡΞΗΣ ΧΡΗΣΕΩΣ</b>	<b>31.247.634,06</b>	<b>5.919.002,93</b>
	<b>ΧΡΗΜΑΤΙΚΑ ΔΙΑΘΕΣΙΜΑ ΤΕΛΟΥΣ ΠΕΡΙΟΔΟΥ</b>	<b>60.945.231,31</b>	<b>31.247.634,06</b>

ΑΘΗΝΑ, 17 ΜΑΡΤΙΟΥ 2004

**Ο ΠΡΟΕΔΡΟΣ ΤΟΥ Δ.Σ.**

**Ο ΔΙΕΥΘΥΝΩΝ ΣΥΜΒΟΥΛΟΣ**

**Ο ΓΕΝΙΚΟΣ ΔΙΕΥΘΥΝΤΗΣ**

**Ο ΟΙΚΟΝΟΜΙΚΟΣ ΔΙΕΥΘΥΝΤΗΣ**

**ΙΑΚΩΒΟΣ ΓΕΩΡΓΑΝΑΣ**  
Α.Δ.Τ.: Χ 066165

**ΠΑΝΑΓΙΩΤΗΣ ΑΛΕΞΑΚΗΣ**  
ΑΔ.Τ. Π-576074

**ΓΚΙΚΑΣ ΜΑΝΑΛΗΣ**  
Α.Δ.Τ. Π-042466

**ΧΡΗΣΤΟΣ ΜΑΓΙΟΓΛΟΥ**  
Α.Δ.Τ.: Π-575157

**ΒΕΒΑΙΩΣΗ ΕΛΕΓΧΟΥ ΟΡΚΩΤΩΝ ΕΛΕΓΚΤΩΝ ΛΟΓΙΣΤΩΝ**

Ελέγξαμε την ανωτέρω Ενοποιημένη Κατάσταση Ταμιακών Ροών της Ανώνυμης Εταιρείας «ΕΛΛΗΝΙΚΑ ΧΡΗΜΑΤΙΣΤΗΡΙΑ Α.Ε. ΣΥΜΜΕΤΟΧΩΝ» και των θυγατρικών της χρήσεως 2003 η οποία έχει καταρτιστεί με βάση τις ελεγμένες ενοποιημένες οικονομικές καταστάσεις της χρήσεως για τις οποίες έχει εκδοθεί το από 26/2/2004 πιστοποιητικό μας ελέγχου.

Κατά τη γνώμη μας η προαναφερόμενη Ενοποιημένη Κατάσταση Ταμιακών Ροών απεικονίζει τις ταμιακές εισροές και εκροές από τις κατά τη χρήση δραστηριότητες του συνόλου των επιχειρήσεων που περιλαμβάνονται στην ενοποίηση της 31/12/2003.

Αθήνα, 18 Μαρτίου 2004

**ΝΙΚΟΛΑΟΣ Γ. ΜΟΥΣΤΑΚΗΣ**  
Α.Μ.Σ.Ο.Ε.Λ. 13971

**ΟΙ ΟΡΚΩΤΟΙ ΕΛΕΓΚΤΕΣ ΛΟΓΙΣΤΕΣ**

**ΔΗΜΗΤΡΙΟΣ ΗΛ. ΖΙΑΚΑΣ**  
Α.Μ.Σ.Ο.Ε.Λ. 10631

**SOL - ERNST & YOUNG A.E.**

ΕΛΛΗΝΙΚΑ ΧΡΗΜΑΤΙΣΤΗΡΙΑ ΑΝΩΝΥΜΗ ΕΤΑΙΡΙΑ ΣΥΜΜΕΤΟΧΩΝ

ΑΡ. Μ.Α.Ε.: 45688/06/Β/00/30

ΚΑΤΑΣΤΑΣΗ ΤΑΜΕΙΑΚΩΝ ΡΟΩΝ

Της περιόδου 1.1.2003 έως 31.12.2003

		ΠΟΣΑ ΣΕ €	
A/A	ΑΝΑΛΥΣΗ	ΠΟΣΑ ΚΛΕΙΟΜΕΝΗΣ ΧΡΗΣΕΩΣ 1/1/2003 έως 31/12/2003	ΠΟΣΑ ΠΡΟΗΓ/ΝΗΣ ΧΡΗΣΕΩΣ 1/1/2002 έως 31/12/2002
<b>A</b>	<b>Ταμιακές ροές από συνήθεις (λειτουργικές) δραστηριότητες</b>		
A	100 Ταμιακές εισροές		
	101 Πωλήσεις	0,00	0,00
	102 Άλλα έσοδα εκμετάλλευσης	16.217,04	10.001,27
	103 Έκτακτα και ανόργανα έσοδα	405,11	1.114,30
	104 Έσοδα προηγούμενων χρήσεων	2.032,70	6,69
	105 Πιστωτικοί τόκοι	214,76	9.328,02
	106 Έσοδα χρεογράφων	2.227.291,55	2.473.188,35
	107 Πώληση χρεογράφων Αφαιρούνται:	910.373.415,71	1.734.433.535,96
A	109 Αγορά χρεογράφων	931.446.034,43	1.717.826.945,31
	110 Αύξηση απαιτήσεων	768.349,88	312.477,02
	<b>Σύνολο ταμιακών εισροών (A100)</b>	<b>-19.594.837,44</b>	<b>18.787.752,26</b>
A	200 Ταμιακές εκροές		
	201 Κόστος Εργασιών	0,00	0,00
	202 Έξοδα λειτουργίας Διοικήσεως	922.877,22	896.510,49
	204 Έξοδα λειτουργίας διαθέσεως	104.488,14	91.665,46
	206 Άλλα έξοδα	32.427,39	83.110,85
	208 Αύξηση μεταβατικών λογαριασμών ενεργητικού	241.658,61	1.066,79
	209 Μείωση μεταβατικών λογαριασμών παθητικού		334.620,13
	210 Μείωση βραχυπρόθεσμων υποχρεώσεων Αφαιρούνται:	12.715,94	209.109,31
A	212 Μείωση μεταβατικών λογαριασμών ενεργητικού	0,00	0,00
	213 Αύξηση μεταβατικών λογαριασμών παθητικού	16.571,00	0,00
	214 Αύξηση βραχυπρόθεσμων υποχρεώσεων	125.215,87	0,00
	<b>Σύνολο ταμιακών εκροών (A200)</b>	<b>1.172.380,43</b>	<b>1.616.083,03</b>
A	300 Ταμιακές εκροές φόρων		
	301 Φόρος εισοδήματος	0,00	282.392,81
	303 Διαφορές φορολογικού ελέγχου	282.692,81	
	304 Μείωση υποχρεώσεων από φόρους-τέλη Αφαιρείται:	149.187,08	936.930,46
A	305 Αύξηση υποχρεώσεων από φόρους-τέλη		
	<b>Σύνολο ταμιακών εκροών φόρων (A300)</b>	<b>431.879,89</b>	<b>1.219.323,27</b>
	<b>Ταμιακές ροές από συνήθεις (λειτουργικές) δραστηριότητες A100-A200-A300=A</b>	<b>-21.199.097,76</b>	<b>15.952.345,96</b>
	<b>Ταμιακές ροές από επενδυτικές δραστηριότητες</b>		
B	100 Ταμιακές εισροές		
	102 Πώληση ενσώματων ακινητοποιήσεων	0,00	0,00
	103 Πώληση συμμετοχών και τίτλων ακινητοποιήσεων		
	104 Μείωση μακροπρόθεσμων απαιτήσεων	0,00	0,00
	105 Έσοδα συμμετοχών και τίτλων ακινητοποιήσεων	21.279.198,47	30.842.484,93
	<b>Σύνολο ταμιακών εισροών (B100)</b>	<b>21.279.198,47</b>	<b>30.842.484,93</b>
B	200 Ταμιακές εκροές		
	202 Αγορά ενσώματων ακινητοποιήσεων	762.801,74	17.894.802,22
	204 Αύξηση μακροπρόθεσμων απαιτήσεων	4.672,80	0,00
	205 Αύξηση εξόδων εγκατάστασης	533.681,06	3.534.824,34
	<b>Σύνολο ταμιακών εκροών (B200)</b>	<b>1.301.155,60</b>	<b>21.429.626,56</b>
	<b>Ταμιακές ροές από επενδυτικές δραστηριότητες (B100-B200)=B</b>	<b>19.978.042,87</b>	<b>9.412.858,37</b>

		<b>ΠΟΣΑ ΣΕ €</b>	
<b>A/A</b>	<b>ΑΝΑΛΥΣΗ</b>	<b>ΠΟΣΑ ΚΛΕΙΟΜΕΝΗΣ ΧΡΗΣΕΩΣ 1/1/2003 έως 31/12/2003</b>	<b>ΠΟΣΑ ΠΡΟΗΓ/ΝΗΣ ΧΡΗΣΕΩΣ 1/1/2002 έως 31/12/2002</b>
<b>Γ</b>	<b>Ταμιακές ροές από χρηματοδοτικές δραστηριότητες</b>		
Γ 100	Ταμιακές εισροές	0,00	
105	Είσπραξη (επιστροφή) μετοχικού κεφαλαίου θυγατρικής		10.498.410,00
	<b>Σύνολο ταμιακών εισροών (Γ100)</b>	<b>0,00</b>	<b>10.498.410,00</b>
Γ 200	Ταμιακές εκροές		
205	Τόκοι πληρωθέντες	379,43	7.001,05
206	Μερίσματα πληρωθέντα	8.626,75	12.176.347,04
209	Αγορά ιδίων μετοχών		21.738.799,00
	<b>Σύνολο ταμιακών εκροών (Γ200)</b>	<b>9.006,18</b>	<b>33.922.147,09</b>
	<b>Ταμιακές ροές από χρηματοδοτικές δραστηριότητες</b>	<b>-9.006,18</b>	<b>-23.423.737,09</b>
	<b>ΤΑΜΙΑΚΕΣ ΡΟΕΣ ΕΠΙΧΕΙΡΗΣΕΩΣ (Α+Β+Γ)</b>	<b>-1.230.061,07</b>	<b>1.941.467,24</b>
	<b>ΠΛΕΟΝ: ΧΡΗΜΑΤΙΚΑ ΔΙΑΘΕΣΙΜΑ ΕΝΑΡΞΗΣ ΠΕΡΙΟΔΟΥ (1/1/2003)</b>	<b>3.128.363,59</b>	<b>1.187.196,34</b>
	<b>ΧΡΗΜΑΤΙΚΑ ΔΙΑΘΕΣΙΜΑ ΤΕΛΟΥΣ ΠΕΡΙΟΔΟΥ (31/12/2003)</b>	<b>1.898.302,52</b>	<b>3.128.663,58</b>

ΑΘΗΝΑ, 18 ΜΑΡΤΙΟΥ 2004

**Ο ΠΡΟΕΔΡΟΣ ΤΟΥ Δ.Σ.**

**Ο ΔΙΕΥΘΥΝΩΝ ΣΥΜΒΟΥΛΟΣ**

**Ο ΓΕΝΙΚΟΣ ΔΙΕΥΘΥΝΤΗΣ**

**Ο ΟΙΚΟΝΟΜΙΚΟΣ ΔΙΕΥΘΥΝΤΗΣ**

**ΙΑΚΩΒΟΣ ΓΕΩΡΓΑΝΑΣ**  
Α.Δ.Τ.: Χ 066165

**ΠΑΝΑΓΙΩΤΗΣ ΑΛΕΞΑΚΗΣ**  
ΑΔΤ. Π-576074

**ΓΚΙΚΑΣ ΜΑΝΑΛΗΣ**  
Α.Δ.Τ. Π-042466

**ΧΡΗΣΤΟΣ ΜΑΓΙΟΓΛΟΥ**  
Α.Δ.Τ.: Π-575157

#### **ΒΕΒΑΙΩΣΗ ΕΛΕΓΧΟΥ ΟΡΚΩΤΩΝ ΕΛΕΓΚΤΩΝ ΛΟΓΙΣΤΩΝ**

Ελέγξαμε την ανωτέρω Κατάσταση Ταμιακών Ροών της Ανώνυμης Εταιρείας «ΕΛΛΗΝΙΚΑ ΧΡΗΜΑΤΙΣΤΗΡΙΑ Α.Ε. ΣΥΜΜΕΤΟΧΩΝ» της χρήσεως 2003 η οποία έχει καταρτιστεί με βάση τα τηρούμενα από την εταιρεία βιβλία και στοιχεία ως και τις ελεγμένες οικονομικές καταστάσεις της χρήσεως για τις οποίες έχει εκδοθεί το από 26/2/2004 πιστοποιητικό μας ελέγχου.

Κατά τη γνώμη μας η προαναφερόμενη Κατάσταση Ταμιακών Ροών απεικονίζει τις ταμιακές εισροές και εκροές από τις κατά τη χρήση δραστηριότητες της εταιρείας.

Αθήνα, 18 Μαρτίου 2004

#### **ΟΙ ΟΡΚΩΤΟΙ ΕΛΕΓΚΤΕΣ ΛΟΓΙΣΤΕΣ**

**ΝΙΚΟΛΑΟΣ Γ. ΜΟΥΣΤΑΚΗΣ**  
Α.Μ.Σ.Ο.Ε.Α. 13971

**SOL - ERNST & YOUNG A.E.**

**ΔΗΜΗΤΡΙΟΣ ΗΛ. ΖΙΑΚΑΣ**  
Α.Μ.Σ.Ο.Ε.Α. 10631

**ΕΛΛΗΝΙΚΑ ΧΡΗΜΑΤΙΣΤΗΡΙΑ ΑΝΩΝΥΜΗ ΕΤΑΙΡΙΑ ΣΥΜΜΕΤΟΧΩΝ**  
**ΑΡ. Μ.Α.Ε.: 45688/06/Β/00/30**  
**ΣΥΝΟΠΤΙΚΗ ΕΝΟΠΟΙΗΜΕΝΗ ΛΟΓΙΣΤΙΚΗ ΚΑΤΑΣΤΑΣΗ ΤΗΣ 30ης ΣΕΠΤΕΜΒΡΙΟΥ 2003**  
**(Περίοδος από 1.1.2003 έως 30.9.2003)**  
**(Ποσά σε ΕΥΡΩ)**  
**ΚΑΤΑΣΤΑΣΗ ΙΣΟΛΟΓΙΣΜΟΥ της περιόδου από 1/1/03 έως 30/9/03**

**ΕΝΕΡΓΗΤΙΚΟ**

	Περίοδος 1.1.2003 - 30.9.2003	Περίοδος 1.1.2002 - 30.9.2002
Δαπάνες πολυετούς απόσβεσης (αναπόσβεστο υπόλοιπο)	5.265.759,12	9.906.403,53
Πάγιο ενεργητικό	96.811.129,41	87.472.376,43
Μείον αποσβέσεις	50.200.166,82	43.841.559,13
Συμμετοχές & Μακροπρόθεσμες απαιτήσεις	2.417.898,50	2.435.131,31
Αποθέματα	37.117,61	120.430,05
Πελάτες	3.248.499,19	3.890.210,52
Λοιπές απαιτήσεις	11.199.803,63	16.955.438,32
Χρεόγραφα	212.743.758,29	210.328.487,85
Διαθέσιμα	45.306.098,34	7.132.296,13
Μεταβατικοί λογαριασμοί Ενεργητικού	1.904.334,21	1.319.795,76
<b>Σύνολο Ενεργητικού</b>	<b><u>328.734.231,48</u></b>	<b><u>295.719.010,77</u></b>

**ΠΑΘΗΤΙΚΟ**

	Περίοδος 1.1.2003 - 30.9.2003	Περίοδος 1.1.2002 - 30.9.2002
Καταβεβλημένο Μετοχικό Κεφάλαιο	358.995.273,65	358.995.273,65
Αποθεματικά & λοιποί λογαριασμοί ιδίων κεφαλαίων	84.416.899,13	112.440.587,66
Διαφορές ενοποίησης	-265.094.509,18	-265.041.444,64
Δικαιώματα μειοψηφίας	9.349.505,56	9.712.940,85
Καθαρά ενοποιημένα αποτελέσματα περιόδου (+/-) προ φόρων	35.584.822,77	-13.870.142,92
Αναλογία μετόχων μειοψηφίας στα προ φόρων αποτελέσματα (+/-) περιόδου	1.942.978,76	152.464,40
Αποτελέσματα προηγούμενων χρήσεων (+/-) και αναμορφώσεις λόγω ενοποιήσεως	84.257.837,05	79.307.086,33
Προβλέψεις διάφορες	2.288.575,14	2.728.820,68
Υποχρεώσεις Μακροπρόθεσμες	11.379,16	25.458,62
Υποχρεώσεις Βραχυπρόθεσμες	14.400.885,39	9.695.878,64
Μεταβατικοί λογαριασμοί Παθητικού	2.580.584,05	1.572.087,50
<b>Σύνολο Παθητικού</b>	<b><u>328.734.231,48</u></b>	<b><u>295.719.010,77</u></b>
<b>Λογαριασμοί Τάξεως</b>	<b><u>365.685.819,29</u></b>	<b><u>268.124.929,55</u></b>

**ΣΗΜΕΙΩΣΕΙΣ**

1. Οι ανωτέρω ενοποιημένες οικονομικές καταστάσεις περιλαμβάνουν τις εταιρείες: α) ΕΛΛΗΝΙΚΑ ΧΡΗΜΑΤΙΣΤΗΡΙΑ Α.Ε. ΣΥΜΜΕΤΟΧΩΝ (μητρική), και των εταιρειών β) ΧΡΗΜΑΤΙΣΤΗΡΙΟ ΑΘΗΝΩΝ Α.Ε. με ποσοστό 98,87% (άμεση και έμμεση συμμετοχή), γ) ΚΕΝΤΡΙΚΟ ΑΠΟΘΕΤΗΡΙΟ ΑΞΙΩΝ Α.Ε. με ποσοστό 69,88% (άμεση και έμμεση συμμετοχή), δ) ΑΣΥΚ Α.Ε. με ποσοστό συμμετοχής 98,33% (άμεση και έμμεση συμμετοχή), ε) ΧΡΗΜΑΤΙΣΤΗΡΙΑΚΟ ΚΕΝΤΡΟ ΘΕΣΣΑΛΟΝΙΚΗΣ Α.Ε. με ποσοστό συμμετοχής 99,44% (άμεση και έμμεση συμμετοχή) και στ) ΕΤΑΙΡΕΙΑ ΕΚΚΑΘΑΡΙΣΗΣ ΣΥΝΑΛΛΑΓΩΝ ΕΠΙ ΠΑΡΑΓΩΓΩΝ Α.Ε. με ποσοστό συμμετοχής 98,11% (άμεση και έμμεση συμμετοχή). Η ενοποίηση έγινε με τη μέθοδο της ολικής ενοποίησης, σύμφωνα με τις διατάξεις των άρθρων 90 μέχρι και 109 του Κ.Ν. 2190/20 «περί ανωνύμων εταιρειών».
2. Τα κονδύλια των συνοπτικών ενοποιημένων καταστάσεων προέρχονται από τους επιμέρους ισολογισμούς των ενοποιούμενων εταιρειών, επί των οποίων έγιναν οι δέουσες εξωλογιστικές τροποποιήσεις.
3. Ο λογαριασμός Χρεογράφων περιλαμβάνει ίδιες μετοχές ποσού € 28.955 χιλ. για τις οποίες η εταιρία έχει σχηματίσει αντίστοιχο αποθεματικό ποσού € 7.217 χιλ. και περιλαμβάνεται στο κονδύλι του Παθητικού «Αποθεματικά και Λοιποί Λογαριασμοί Ιδίων Κεφαλαίων».
4. Σε βάρος θυγατρικών εταιρειών εκκρεμούν δικαστικές απαιτήσεις τρίτων για καταβολή διαφόρων ποσών, συνολικού ύψους ευρώ 14,9 εκατ. περίπου. Από τις απαιτήσεις αυτές ποσό ευρώ 10,9 εκατ. περίπου αφορά την υπόθεση της εταιρείας ΚΑΤΣΟΥΛΗΣ Α.Χ.Ε. οι οποίες στρέφονται και κατά του Συνεγγυητικού Κεφαλαίου το οποίο είναι και το μόνο υπεύθυνο κατά νόμο για αποζημίωση των επενδυτών, όταν οι χρηματιστηριακές εταιρείες περιέρχονται σε αδυναμία καταβολής των υποχρεώσεών τους. Η εταιρεία εκτιμά ότι δεν θα υπάρξουν σημαντικές συνέπειες από την έκβαση των υποθέσεων αυτών.
5. Επί των παγίων στοιχείων του ομίλου δεν υπάρχουν εμπράγματα βάρη.
6. Ο μέσος όρος του απασχολούμενου στον Όμιλο προσωπικού, ανέρχεται κατά την 30/9/03 σε 503 άτομα.
7. Όλες οι εταιρίες του Ομίλου έχουν ελεγχθεί από τις φορολογικές αρχές έως και τη χρήση 2001.
8. Ο κύκλος εργασιών του ομίλου κατά ΣΤΑΚΟΔ-91 αναλύεται ως εξής: Ο κύκλος εργασιών (μέσω θυγατρικών): α) 671.1 «Διαχείριση κεφαλαιαγορών» ποσό ευρώ 41.486.840,68 και β) 722.0 «Παροχή συμβουλών και προμήθεια λογισμικού» ποσό ευρώ 1.802.936,92.

## ΚΑΤΑΣΤΑΣΗ ΑΠΟΤΕΛΕΣΜΑΤΩΝ

της περιόδου από 1/1/03 έως 30/9/03

	Περίοδος 1.1.2003 - 30.9.2003	Περίοδος 1.1.2002 - 30.9.2002
Κύκλος εργασιών (πωλήσεις)	43.289.777,60	38.084.197,91
Μείον: Κόστος πωληθέντων	17.462.818,66	22.203.918,75
<b>Μικτά αποτελέσματα (κέρδη) εκμετάλλευσης</b>	<b>25.826.958,94</b>	<b>15.880.279,16</b>
Πλέον: Άλλα έσοδα εκμετάλλευσης	1.406.828,75	369.236,39
Μείον: Έσοδα συμμετοχών και χρεογράφων	4.681.860,94	8.105.454,33
Μείον: Έξοδα διοικητικής λειτουργίας	10.609.351,45	9.835.443,86
Έξοδα λειτουργίας έρευνας-ανάπτυξης	1.369.854,22	1.317.433,28
Έξοδα λειτουργίας διάθεσης	2.419.464,92	4.510.720,85
Προβλέψεις υποτίμησης συμμετοχών & χρεογράφων	105.919,37	23.329.047,88
Έξοδα & ζημιές συμμετοχών και χρεογράφων	59.850,79	88.080,77
Χρηματοοικονομικά αποτελέσματα (+/-)	1.275.261,96	389.409,93
<b>Ολικά αποτελέσματα εκμετάλλευσης (κέρδη/ζημιές)</b>	<b>18.626.469,84</b>	<b>-14.336.346,83</b>
Πλέον: Έκτακτα και ανόργανα έσοδα-κέρδη	19.515.604,60	817.659,58
Μείον: Έκτακτα και ανόργανα έξοδα-ζημιές	614.272,91	198.991,27
Μείον: Σύνολο αποσβέσεων παγίων στοιχείων	7.491.887,55	9.844.370,64
Μείον: Πρόσθετες αποσβέσεις	7.491.887,55	0,00
<b>Συνολικά καθαρά αποτελέσματα περιόδου προ φόρων</b>	<b>37.527.801,53</b>	<b>-13.717.678,52</b>
Μείον: Αναλογία μετόχων μειοψηφίας στα προ φόρων κέρδη	1.942.978,76	152.464,40
<b>Καθαρά ενοποιημένα αποτελέσματα (Ζημιές) ομίλου περιόδου προ φόρων</b>	<b>35.584.822,77</b>	<b>-13.870.142,92</b>

ΑΘΗΝΑ, 26 ΝΟΕΜΒΡΙΟΥ 2003

Ο ΠΡΟΕΔΡΟΣ ΤΟΥ Δ.Σ.

Ο ΠΡΟΕΔΡΟΣ ΤΟΥ Δ.Σ.

Ο ΓΕΝΙΚΟΣ ΔΙΕΥΘΥΝΤΗΣ

Ο ΟΙΚΟΝΟΜΙΚΟΣ ΔΙΕΥΘΥΝΤΗΣ

ΙΑΚΩΒΟΣ ΓΕΩΡΓΑΝΑΣ  
Α.Δ.Τ.: Χ 066165

ΠΑΝΑΓΙΩΤΗΣ ΑΛΕΞΑΚΗΣ  
ΑΔΤ. Π-576074

ΓΚΙΚΑΣ ΜΑΝΑΛΗΣ  
Α.Δ.Τ. Π-042466

ΧΡΗΣΤΟΣ ΜΑΓΙΟΓΛΟΥ  
Α.Δ.Τ.: Π-575157

### ΠΙΣΤΟΠΟΙΗΤΙΚΟ ΕΛΕΓΧΟΥ ΟΡΚΩΤΩΝ ΕΛΕΓΚΤΩΝ ΛΟΓΙΣΤΩΝ

#### Προς το Διοικητικό Συμβούλιο της Ανώνυμης Εταιρείας ΕΛΛΗΝΙΚΑ ΧΡΗΜΑΤΙΣΤΗΡΙΑ ΣΥΜΜΕΤΟΧΩΝ

Διενεργήσαμε τον έλεγχο που προβλέπεται από τις διατάξεις του άρθρου 6 του π.δ. 360/1985 -όπως τροποποιήθηκε με το άρθρο 90 του Ν. 2533/1997- εφαρμόζοντας, στα πλαίσια των αρχών και κανόνων ελεγκτικής που ακολουθεί το Σώμα Ορκωτών Ελεγκτών Λογιστών, τις ελεγκτικές διαδικασίες που κρίναμε κατάλληλες, για να διαπιστώσουμε ότι οι ανωτέρω συνοπτικές οικονομικές καταστάσεις της Ανώνυμης Εταιρείας «ΕΛΛΗΝΙΚΑ ΧΡΗΜΑΤΙΣΤΗΡΙΑ ΑΝΩΝΥΜΗ ΕΤΑΙΡΕΙΑ ΣΥΜΜΕΤΟΧΩΝ», που καλύπτουν την περίοδο 1/1/2003-30/9/2003 δεν περιέχουν ανακρίβειες ή παραλείψεις που να επηρεάζουν ουσιαστικά την ενοποιημένη περιουσιακή διάρθρωση και οικονομική θέση, καθώς και τα ενοποιημένα αποτελέσματα της ανωτέρω μητρικής εταιρείας και των θυγατρικών της που περιλαμβάνονται στην ενοποίηση. Δεν επεκταθήκαμε στον έλεγχο των οικονομικών καταστάσεων των επιχειρήσεων που περιλαμβάνονται στην ενοποίηση και αντιπροσωπεύουν ποσοστό 66% και 100% των ενοποιημένων συνόλων ενεργητικού και κύκλου εργασιών αντίστοιχα. Από τον παραπάνω έλεγχο μας προέκυψε ότι για τις εκκρεμείς δικαστικές υποθέσεις που αναφέρονται στη σημείωση με αριθμό 4 της εταιρείας κάτω από τον Ισολογισμό, δεν έχει σχηματιστεί σχετική πρόβλεψη σε βάρος των αποτελεσμάτων χρήσης. Με βάση τον έλεγχο που διενεργήσαμε, διαπιστώσαμε ότι οι ανωτέρω ενοποιημένες οικονομικές καταστάσεις έχουν καταρτιστεί σύμφωνα με τις σχετικές διατάξεις του Κ.Ν. 2190/1920 «περί ανωνύμων εταιρειών» και αφού ληφθεί υπόψη η ανωτέρω παρατήρησή μας καθώς και οι παρατηθέμενες σημειώσεις της εταιρείας δεν περιέχουν ανακρίβειες ή παραλείψεις που να επηρεάζουν ουσιαστικά την εμφανιζόμενη ενοποιημένη περιουσιακή διάρθρωση και οικονομική θέση του συνόλου των επιχειρήσεων που περιλήφθηκαν στην ενοποίηση κατά την 30/9/2003, καθώς και τα ενοποιημένα αποτελέσματα της περιόδου που έληξε αυτήν την ημερομηνία, βάσει των σχετικών διατάξεων που ισχύουν και των λογιστικών αρχών και μεθόδων που εφαρμόζει η μητρική εταιρεία και οι οποίες έχουν γίνει γενικά παραδεκτές και δεν διαφέρουν από τις αντίστοιχες της προηγούμενης περιόδου.

Αθήνα 26 ΝΟΕΜΒΡΙΟΥ 2003

ΟΙ ΟΡΚΩΤΟΙ ΕΛΕΓΚΤΕΣ ΛΟΓΙΣΤΕΣ

ΝΙΚΟΛΑΟΣ Γ. ΜΟΥΣΤΑΚΗΣ  
Α.Μ.Σ.Ο.Ε.Λ. : 13971  
ERNST & YOUNG A.E.

ΔΗΜΗΤΡΙΟΣ ΗΛ. ΖΙΑΚΑΣ  
Α.Μ.Σ.Ο.Ε.Λ. 10631  
ΣΟΛ Α.Ε.

**ΕΛΛΗΝΙΚΑ ΧΡΗΜΑΤΙΣΤΗΡΙΑ ΑΝΩΝΥΜΗ ΕΤΑΙΡΙΑ ΣΥΜΜΕΤΟΧΩΝ**  
**ΑΡ. Μ.Α.Ε.: 45688/06/Β/00/30**  
**ΣΥΝΟΠΤΙΚΗ ΛΟΓΙΣΤΙΚΗ ΚΑΤΑΣΤΑΣΗ ΤΗΣ 30ης ΣΕΠΤΕΜΒΡΙΟΥ 2003**  
**(Περίοδος από 1.1.2003 έως 30.9.2003)**  
**(Ποσά σε ΕΥΡΩ)**

**ΕΝΕΡΓΗΤΙΚΟ**

	Περίοδος 1.1.2003 - 30.9.2003	Περίοδος 1.1.2002 - 30.9.2002
Δαπάνες πολυετούς απόσβεσης (αναπόσβεστο υπόλοιπο)	2.712.591,52	3.142.345,63
Πάγιο ενεργητικό	18.706.034,35	17.998.550,57
Μείον αποσβέσεις	207.354,96	77.522,14
Συμμετοχές & Μακροπρόθεσμες απαιτήσεις	242.923.424,55	403.452.865,80
Λοιπές απαιτήσεις	622.099,97	440.445,36
Χρεόγραφα	105.435.474,19	81.526.572,19
Διαθέσιμα	416.758,61	3.712.992,60
Μεταβατικοί λογαριασμοί Ενεργητικού	513.999,50	348.773,64
<b>Σύνολο Ενεργητικού</b>	<b><u>371.123.027,73</u></b>	<b><u>510.545.023,65</u></b>

**ΠΑΘΗΤΙΚΟ**

	Περίοδος 1.1.2003 - 30.9.2003	Περίοδος 1.1.2002 - 30.9.2002
Καταβλημένο Μετοχικό Κεφάλαιο	358.995.273,65	358.995.273,65
Αποθεματικά & λοιποί λογαριασμοί ιδίων κεφαλαίων	106.211.253,68	106.196.505,18
Αποτελέσματα περιόδου (+/-) προ φόρων	16.432.821,43	21.802.775,64
Αποτελέσματα προηγούμενων χρήσεων (+/-)	-115.848.942,48	15.235.569,79
Προβλέψεις διάφορες	20.011,44	17.902,65
Υποχρεώσεις βραχυπρόθεσμες	171.903,95	540.472,47
Μεταβατικοί λογαριασμοί Παθητικού	5.140.706,06	7.756.524,27
<b>Σύνολο Παθητικού</b>	<b><u>371.123.027,73</u></b>	<b><u>510.545.023,65</u></b>
<b>Λογαριασμοί Τάξεως</b>	<b><u>444.990,74</u></b>	<b><u>196.478,35</u></b>

**ΣΗΜΕΙΩΣΕΙΣ**

1. Τα στοιχεία της 30/9/03 έχουν ληφθεί από προσωρινά ισοζύγια, που προσαρμόστηκαν όπου απαιτούνταν- με εξωλογιστικά στοιχεία.
2. Η αποτίμηση της αξίας των συμμετοχών της εταιρείας για την 30/9/03, όπως και στο τέλος της χρήσεως 2002, έγινε σύμφωνα με το άρθρο 42° § 2 και 3 του Κ.Ν. 2190/1920 «περί εμφανίσεως της πραγματικής εικόνας της περιουσιακής διάρθρωσης, της χρηματοοικονομικής θέσης και των αποτελεσμάτων χρήσεως της εταιρείας», στην πραγματική τους αξία, έτσι όπως αυτή προκύπτει από πρόσφατες σχετικές εκθέσεις εκτίμησης των θυγατρικών εταιριών, από ανεξάρτητο εκτιμητή.
3. Ο λογαριασμός Χρεογράφων περιλαμβάνει Ίδιες Μετοχές ποσού € 28.956 χιλ. για το οποίο η εταιρία έχει σχηματίσει αντίστοιχο αποθεματικό ποσού € 7.217 χιλ. και περιλαμβάνεται στο κονδύλι του Παθητικού «Αποθεματικά και Λοιποί Λογαριασμοί Ιδίων Κεφαλαίων».
4. Το κονδύλι «Μεταβατικοί Λογαριασμοί Παθητικού» αφορά κυρίως στο 1/4 των μερισμάτων από τις θυγατρικές της «ΧΑ», «ΚΑΑ», «ΕΤΕΣΕΠ», «ΑΣΥΚ» και «ΧΚΘ» βάσει εγκριθέντων ισολογισμών της χρήσης 2002.
5. Ο μέσος όρος του απασχολούμενου προσωπικού στην εταιρία, κατά την 30/9/03, ανέρχεται σε έντεκα (11) άτομα.
6. Τα έσοδα της εταιρείας κατά ΣΤΑΚΟΔ 91 ανήκουν στην κατηγορία 741.5 «Δραστηριότητες διαχείρισης των ελεγχουσών εταιριών».
7. Η εταιρεία έχει ελεγχθεί από τις φορολογικές αρχές μέχρι και τη χρήση 2001. Ο έλεγχος για τη χρήση 2002 έχει ολοκληρωθεί αλλά μέχρι σήμερα δεν έχει κοινοποιηθεί το φύλλο ελέγχου.

## ΚΑΤΑΣΤΑΣΗ ΑΠΟΤΕΛΕΣΜΑΤΩΝ

της περιόδου από 1/1/03 έως 30/9/03

	Περίοδος 1.1.2003 - 30.9.2003	Περίοδος 1.1.2002 - 30.9.2002
<b>Μικτά αποτελέσματα εκμετάλλευσης</b>	0,00	0,00
Πλέον: Άλλα έσοδα εκμετάλλευσης	7.508,41	0,00
Πλέον: Έσοδα και κέρδη συμμετοχών και χρεογράφων	17.296.735,97	24.616.282,87
Μείον: Έξοδα διοικητικής λειτουργίας	1.377.254,80	1.284.833,03
Έξοδα λειτουργίας διάθεσης	22.371,50	55.874,74
Προβλέψεις υποτίμησης συμμετοχών & χρεογράφων	85.467,61	1.723.869,33
Έξοδα & ζημίες συμμετοχών και χρεογράφων	17.155,56	88.009,31
Χρηματοοικονομικά αποτελέσματα (+/-)	446.320,14	336.393,89
<b>Ολικά αποτελέσματα εκμετάλλευσης</b>	<b>16.248.315,05</b>	<b>21.800.090,35</b>
Πλέον: Έκτακτα και ανόργανα έσοδα-κέρδη	185.553,90	3.722,07
Μείον: Έκτακτα και ανόργανα έξοδα-ζημίες	1.047,52	1.036,78
Μείον: Σύνολο αποσβέσεων πάγιων στοιχείων	748.410,96	585.964,35
Μείον: Οι από αυτές ενσωματωμένες στο λειτουργικό κόστος	748.410,96	585.964,35
<b>Συνολικά καθαρά αποτελέσματα προ φόρων</b>	<b>16.432.821,43</b>	<b>21.802.775,64</b>

ΑΘΗΝΑ, 26 ΝΟΕΜΒΡΙΟΥ 2003

Ο ΠΡΟΕΔΡΟΣ ΤΟΥ Δ.Σ.

Ο ΠΡΟΕΔΡΟΣ ΤΟΥ Δ.Σ.

Ο ΓΕΝΙΚΟΣ ΔΙΕΥΘΥΝΤΗΣ

Ο ΟΙΚΟΝΟΜΙΚΟΣ ΔΙΕΥΘΥΝΤΗΣ

ΙΑΚΩΒΟΣ ΓΕΩΡΓΙΑΝΑΣ  
Α.Δ.Τ.: Χ 066165

ΠΑΝΑΓΙΩΤΗΣ ΑΛΕΞΑΚΗΣ  
ΑΔΤ. Π-576074

ΓΚΙΚΑΣ ΜΑΝΑΛΗΣ  
Α.Δ.Τ. Π-042466

ΧΡΗΣΤΟΣ ΜΑΓΙΟΓΛΟΥ  
Α.Δ.Τ.: Π-575157

### ΠΙΣΤΟΠΟΙΗΤΙΚΟ ΕΛΕΓΧΟΥ ΟΡΚΩΤΩΝ ΕΛΕΓΚΤΩΝ ΛΟΓΙΣΤΩΝ

#### Προς το Διοικητικό Συμβούλιο της Ανώνυμης Εταιρείας ΕΛΛΗΝΙΚΑ ΧΡΗΜΑΤΙΣΤΗΡΙΑ ΣΥΜΜΕΤΟΧΩΝ

Διενεργήσαμε τον έλεγχο που προβλέπεται από τις διατάξεις του άρθρου 6 του π.δ. 360/1985, όπως τροποποιήθηκε με το άρθρο 90 του ν. 2533/1997, εφαρμόζοντας, στα πλαίσια των αρχών και κανόνων ελεγκτικής που ακολουθεί το ΣΩΜΑ ΟΡΚΩΤΩΝ ΕΛΕΓΚΤΩΝ ΛΟΓΙΣΤΩΝ, τις ελεγκτικές διαδικασίες που κρίναμε κατάλληλες, για να διαπιστώσουμε ότι οι ανωτέρω συνοπτικές οικονομικές καταστάσεις της Α.Ε. ΕΛΛΗΝΙΚΑ ΧΡΗΜΑΤΙΣΤΗΡΙΑ ΣΥΜΜΕΤΟΧΩΝ που καλύπτουν την περίοδο από 1/1/2003 μέχρι 30/9/2003 δεν περιέχουν ανακρίβειες ή παραλείψεις που να επηρεάζουν ουσιωδώς την περιουσιακή διάρθρωση και την οικονομική θέση της εταιρείας, καθώς και τα αποτελέσματα που εμφανίζονται σε αυτές. Τέθηκαν στη διάθεσή μας τα βιβλία και στοιχεία που τήρησε η εταιρεία και μας δόθηκαν οι αναγκαίες για τον έλεγχο πληροφορίες και επεξηγήσεις που ζητήσαμε. Η εταιρεία εφάρμοσε ορθά το Γενικό Λογιστικό Σχέδιο. Δεν τροποποιήθηκε η μέθοδος απογραφής σε σχέση με την αντίστοιχη προηγούμενη περίοδο εκτός από την περίπτωση της παρατηρήσεώς μας. Από τον έλεγχό μας προέκυψε ότι η εταιρεία όπως αναφέρεται και στη σημείωσή της υπ' αριθμ. 2, εφαρμόζοντας ορθά κατά τη γνώμη μας το άρθρο 42<sup>ο</sup> του Κ.Ν. 2190/1920 «περί εμφανίσεως της πραγματικής εικόνας αποτίμησης την αξία των συμμετοχών της σε τρέχουσες αξίες, όπως αυτές προκύπτουν από σχετικές εκθέσεις ανεξάρτητου εκτιμητή, η δε ζημιά εξ' αποτίμησης ποσού ευρώ 160,5 εκατ. βάρυνε τα αποτελέσματα του Δ' τριμήνου 2002, ενώ κατά τις προηγούμενες περιόδους του 2002 οι συμμετοχές αυτές είχαν αποτιμηθεί στην αξία κτήσεώς τους. Διευκρινίζεται (emphasis of matter) ότι, αν η αποτίμηση γινόταν σύμφωνα με το άρθρο 43 § 6 του Κ.Ν. 2190/1920 θα προέκυπτε επιπλέον ζημιά ευρώ 116,7 εκατ. περίπου. Με βάση τον έλεγχο που διενεργήσαμε, διαπιστώσαμε ότι οι ανωτέρω οικονομικές καταστάσεις προκύπτουν από τα βιβλία και στοιχεία της εταιρείας και αφού ληφθεί υπόψη η ανωτέρω παρατήρησή μας καθώς και οι παρατηρήσεις από την εταιρεία σημειώσεως, δεν περιέχουν ανακρίβειες ή παραλείψεις που να επηρεάζουν ουσιωδώς την εμφανιζόμενη περιουσιακή διάρθρωση και την οικονομική θέση της εταιρείας, κατά την 30/9/2003 καθώς και τα αποτελέσματα της περιόδου που έληξε στην ημερομηνία αυτή, βάσει των σχετικών διατάξεων που ισχύουν και των λογιστικών αρχών και μεθόδων που εφαρμόζει η εταιρεία, οι οποίες έχουν γίνει γενικά παραδεκτές και δεν διαφέρουν από εκείνες που εφαρμόστηκαν στην αντίστοιχη περίοδο της προηγούμενης χρήσης, εκτός από την περίπτωση της ανωτέρω παρατήρησής μας.

Αθήνα 26 ΝΟΕΜΒΡΙΟΥ 2003

ΟΙ ΟΡΚΩΤΟΙ ΕΛΕΓΚΤΕΣ ΛΟΓΙΣΤΕΣ

ΔΗΜΗΤΡΙΟΣ ΗΛ. ΖΙΑΚΑΣ  
Α.Μ.Σ.Ο.Ε.Α. 10631  
ΣΟΛ Α.Ε.

ΝΙΚΟΛΑΟΣ Γ. ΜΟΥΣΤΑΚΗΣ  
Α.Μ.Σ.Ο.Ε.Α. : 13971  
ERNST & YOUNG A.E.

**ΕΛΛΗΝΙΚΑ ΧΡΗΜΑΤΙΣΤΗΡΙΑ ΑΝΩΝΥΜΗ ΕΤΑΙΡΙΑ ΣΥΜΜΕΤΟΧΩΝ**  
**ΑΡ. Μ.Α.Ε.: 45688/06/Β/00/30**  
**ΣΥΝΟΠΤΙΚΗ ΕΝΟΠΙΩΜΕΝΗ ΛΟΓΙΣΤΙΚΗ ΚΑΤΑΣΤΑΣΗ ΤΗΣ 30ης ΙΟΥΝΙΟΥ 2003**  
**(Περίοδος από 1.1.2003 έως 30.6.2003)**  
**(Ποσά σε ΕΥΡΩ)**  
**ΚΑΤΑΣΤΑΣΗ ΙΣΟΛΟΓΙΣΜΟΥ της περιόδου από 1/1/03 έως 30/6/03**

**ΕΝΕΡΓΗΤΙΚΟ**

	Περίοδος 1.1.2003 - 30.6.2003	Περίοδος 1.1.2002 - 30.6.2002
Δαπάνες πολυετούς απόσβεσης (αναπόσβεστο υπόλοιπο)	6.786.840,71	11.598.101,51
Πάγιο ενεργητικό	93.880.074,65	85.351.900,02
Μείον αποσβέσεις	48.775.649,11	41.876.718,10
Συμμετοχές & Μακροπρόθεσμες απαιτήσεις	2.409.473,46	2.466.209,73
Αποθέματα	37.117,61	120.430,05
Πελάτες	3.462.609,90	3.736.625,42
Λοιπές απαιτήσεις	10.461.178,84	16.758.656,57
Χρεόγραφα	199.715.815,16	221.217.316,52
Διαθέσιμα	39.830.437,14	15.092.720,32
Μεταβατικοί λογαριασμοί Ενεργητικού	1.605.201,54	1.783.236,55
<b>Σύνολο Ενεργητικού</b>	<b><u>309.413.099,90</u></b>	<b><u>316.248.478,59</u></b>

**ΠΑΘΗΤΙΚΟ**

	Περίοδος 1.1.2003 - 30.6.2003	Περίοδος 1.1.2002 - 30.6.2002
Καταβλημένο Μετοχικό Κεφάλαιο	358.995.273,65	358.995.273,65
Αποθεματικά & λοιποί λογαριασμοί ιδίων κεφαλαίων	84.658.898,33	112.656.438,14
Διαφορές ενοποίησης	-265.094.509,18	-264.002.502,79
Δικαιώματα μειοψηφίας	9.143.688,53	8.440.065,55
Καθαρά ενοποιημένα αποτελέσματα περιόδου (+/-) προ φόρων	16.198.982,58	-6.261.405,26
Αναλογία μετόχων μειοψηφίας στα προ φόρων αποτελέσματα (+/-) περιόδου	698.758,87	291.210,00
Αποτελέσματα προηγούμενων χρήσεων (+/-) και αναμορφώσεις λόγω ενοποιήσεως	84.043.326,73	79.527.333,46
Προβλέψεις διάφορες	2.372.013,76	2.702.401,28
Υποχρεώσεις Μακροπρόθεσμες	37.034,44	21.677,05
Υποχρεώσεις Βραχυπρόθεσμες	15.229.117,00	20.976.113,79
Μεταβατικοί λογαριασμοί Παθητικού	3.130.515,19	2.901.873,72
<b>Σύνολο Παθητικού</b>	<b><u>309.413.099,90</u></b>	<b><u>316.248.478,59</u></b>
<b>Λογαριασμοί Τάξεως</b>	<b><u>425.988.299,19</u></b>	<b><u>284.131.918,33</u></b>

**ΣΗΜΕΙΩΣΕΙΣ**

1. Οι ανωτέρω ενοποιημένες οικονομικές καταστάσεις περιλαμβάνουν τις εταιρείες: α) ΕΛΛΗΝΙΚΑ ΧΡΗΜΑΤΙΣΤΗΡΙΑ Α.Ε. ΣΥΜΜΕΤΟΧΩΝ (μητρική), και των εταιρειών β) ΧΡΗΜΑΤΙΣΤΗΡΙΟ ΑΘΗΝΩΝ Α.Ε. με ποσοστό 98,87% (άμεση και έμμεση συμμετοχή), γ) ΚΕΝΤΡΙΚΟ ΑΠΟΘΕΤΗΡΙΟ ΑΞΙΩΝ Α.Ε. με ποσοστό 69,88% (άμεση και έμμεση συμμετοχή), δ) ΑΣΥΚ Α.Ε. με ποσοστό συμμετοχής 98,33% (άμεση και έμμεση συμμετοχή), ε) ΧΡΗΜΑΤΙΣΤΗΡΙΑΚΟ ΚΕΝΤΡΟ ΘΕΣΣΑΛΟΝΙΚΗΣ Α.Ε. με ποσοστό συμμετοχής 99,44% (άμεση και έμμεση συμμετοχή) και στ) ΕΤΑΙΡΕΙΑ ΕΚΚΑΘΑΡΙΣΗΣ ΣΥΝΑΛΛΑΓΩΝ ΕΠΙ ΠΑΡΑΓΩΓΩΝ Α.Ε. με ποσοστό συμμετοχής 98,11% (άμεση και έμμεση συμμετοχή). Η ενοποίηση έγινε με τη μέθοδο της ολικής ενοποίησης, σύμφωνα με τις διατάξεις των άρθρων 90 μέχρι και 109 του Κ.Ν. 2190/20 «περί ανωνύμων εταιρειών».
2. Ορισμένα κονδύλια της προηγούμενης περιόδου έχουν αναπροσαρμοστεί προκειμένου να είναι συγκρίσιμα με αυτά της τρέχουσας, ενώ τα κονδύλια των συνοπτικών ενοποιημένων καταστάσεων προέρχονται από τους επιμέρους ισολογισμούς των ενοποιούμενων εταιρειών, επί των οποίων έγιναν οι δέουσες εξωλογιστικές τροποποιήσεις.
3. Ο λογαριασμός Χρεογράφων περιλαμβάνει ίδιες μετοχές ποσού € 28.955 χιλ. για τις οποίες η εταιρία έχει σχηματίσει αντίστοιχο αποθεματικό ποσού € 7.217 χιλ. και περιλαμβάνεται στο κονδύλι του Παθητικού «Αποθεματικά και Λοιποί Λογαριασμοί Ιδίων Κεφαλαίων».
4. Σε βάρος θυγατρικών εταιρειών εκκρεμούν δικαστικές απαιτήσεις τρίτων για καταβολή διαφόρων ποσών, συνολικού ύψους ευρώ 14,9 εκατ. περίπου. Από τις απαιτήσεις αυτές ποσό ευρώ 10,9 εκατ. περίπου αφορά την υπόθεση της εταιρείας ΚΑΤΣΟΥΛΗΣ Α.Χ.Ε. οι οποίες στρέφονται και κατά του Συνεγγυητικού Κεφαλαίου το οποίο είναι και το μόνο υπεύθυνο κατά νόμο για αποζημίωση των επενδυτών, όταν οι χρηματιστηριακές εταιρείες περιέρχονται σε αδυναμία καταβολής των υποχρεώσεών τους. Η εταιρεία εκτιμά ότι δεν θα υπάρξουν σημαντικές συνέπειες από την έκβαση των υποθέσεων αυτών.
5. Επί των παγίων στοιχείων του ομίλου δεν υπάρχουν εμπράγματα βάρη.
6. Ο μέσος όρος του απασχολούμενου στον Όμιλο προσωπικού, ανέρχεται κατά την 30/06/03 σε 511 άτομα.
7. Όλες οι εταιρίες του Ομίλου έχουν ελεγχθεί από τις φορολογικές αρχές έως και τη χρήση 2001.
8. Ο κύκλος εργασιών του ομίλου κατά ΣΤΑΚΟΔ-91 αναλύεται ως εξής: Ο κύκλος εργασιών (μέσω θυγατρικών): α) 671.1 «Διαχείριση κεφαλαιαγορών» ποσό ευρώ 24.622.653,58 και β) 722.0 «Παροχή συμβουλών και προμήθεια λογισμικού» ποσό ευρώ 574.423,56.



## ΚΑΤΑΣΤΑΣΗ ΑΠΟΤΕΛΕΣΜΑΤΩΝ

της περιόδου από 1/1/03 έως 30/6/03

	Περίοδος 1.1.2003 - 30.6.2003	Περίοδος 1.1.2002 - 30.6.2002
Κύκλος εργασιών (πωλήσεις)	25.197.077,14	25.748.250,22
Μείον: Κόστος πωληθέντων	12.149.367,00	14.602.524,38
<b>Μικτά αποτελέσματα (κέρδη) εκμετάλλευσης</b>	<b>13.047.710,14</b>	<b>11.145.725,84</b>
Πλέον: Άλλα έσοδα εκμετάλλευσης	1.054.093,07	238.474,52
Έσοδα συμμετοχών και χρεογράφων	3.409.667,66	6.860.291,25
Μείον: Έξοδα διοικητικής λειτουργίας	6.702.900,71	6.982.034,92
Έξοδα λειτουργίας έρευνας-ανάπτυξης	1.011.852,61	1.108.206,21
Έξοδα λειτουργίας διάθεσης	1.637.655,30	3.003.252,90
Προβλέψεις υποτίμησης συμμετοχών & χρεογράφων	92.681,27	13.838.839,00
Έξοδα & ζημιές συμμετοχών και χρεογράφων	26.734,46	52.286,96
Χρηματοοικονομικά αποτελέσματα (+/-)	593.107,79	321.051,25
<b>Ολικά αποτελέσματα εκμετάλλευσης (κέρδη/ζημιές)</b>	<b>8.632.754,31</b>	<b>-6.419.077,13</b>
Πλέον: Ανόργανα έσοδα-κέρδη	8.810.306,00	641.926,84
Μείον: Ανόργανα έξοδα-ζημιές	545.318,86	193.044,97
Μείον: Σύνολο αποσβέσεων παγίων στοιχείων	5.167.803,54	6.501.044,05
Μείον: Πρόσθετες αποσβέσεις	5.167.803,54	0,00
<b>Συνολικά καθαρά αποτελέσματα περιόδου προ φόρων</b>	<b>16.897.741,45</b>	<b>-5.970.195,26</b>
Μείον: Αναλογία μετόχων μειοψηφίας στα προ φόρων αποτελέσματα	698.758,87	291.210,00
<b>Καθαρά ενοποιημένα αποτελέσματα (κέρδη/ζημιές) ομίλου περιόδου προ φόρων</b>	<b>16.198.982,58</b>	<b>-6.261.405,26</b>

ΑΘΗΝΑ, 28 ΑΥΓΟΥΣΤΟΥ 2003

Ο ΠΡΟΕΔΡΟΣ ΤΟΥ Δ.Σ.

Ο ΓΕΝΙΚΟΣ ΔΙΕΥΘΥΝΤΗΣ

Ο ΥΠΕΥΘΥΝΟΣ  
ΟΙΚΟΝΟΜΙΚΟΥ ΤΜ.-ΛΟΓΙΣΤΗΡΙΟΥ

ΠΑΝΑΓΙΩΤΗΣ ΑΛΕΞΑΚΗΣ  
ΑΔΤ. Π-576074

ΓΚΙΚΑΣ ΜΑΝΑΛΗΣ  
Α.Δ.Τ. Π-042466

ΔΗΜΗΤΡΙΟΣ ΚΟΝΤΟΓΙΑΝΝΗΣ  
Α.Δ.Τ. Α-126914

### ΠΙΣΤΟΠΟΙΗΤΙΚΟ ΕΛΕΓΧΟΥ ΟΡΚΩΤΩΝ ΕΛΕΓΚΤΩΝ ΛΟΓΙΣΤΩΝ

#### Προς το Διοικητικό Συμβούλιο της Ανώνυμης Εταιρείας ΕΛΛΗΝΙΚΑ ΧΡΗΜΑΤΙΣΤΗΡΙΑ ΣΥΜΜΕΤΟΧΩΝ

Διενεργήσαμε τον έλεγχο που προβλέπεται από τις διατάξεις του άρθρου 6 του π.δ. 360/1985 -όπως τροποποιήθηκε με το άρθρο 90 του Ν. 2533/1997- εφαρμόζοντας, στα πλαίσια των αρχών και κανόνων ελεγκτικής που ακολουθεί το Σώμα Ορκωτών Ελεγκτών Λογιστών, τις ελεγκτικές διαδικασίες που κρίναμε κατάλληλες, για να διαπιστώσουμε ότι οι ανωτέρω συνοπτικές οικονομικές καταστάσεις της Ανώνυμης Εταιρείας «ΕΛΛΗΝΙΚΑ ΧΡΗΜΑΤΙΣΤΗΡΙΑ ΑΝΩΝΥΜΗ ΕΤΑΙΡΕΙΑ ΣΥΜΜΕΤΟΧΩΝ», που καλύπτουν την περίοδο 01/01/2003-30/06/2003 δεν περιέχουν ανακρίβειες ή παραλείψεις που να επηρεάζουν ουσιωδώς την ενοποιημένη περιουσιακή διάρθρωση και οικονομική θέση, καθώς και τα ενοποιημένα αποτελέσματα της ανωτέρω μητρικής εταιρείας και των θυγατρικών της που περιλαμβάνονται στην ενοποίηση. Δεν επεκταθήκαμε στον έλεγχο των οικονομικών καταστάσεων των επιχειρήσεων που περιλαμβάνονται στην ενοποίηση και αντιπροσωπεύουν ποσοστό 59% και 100% των ενοποιημένων συνόλων ενεργητικού και κύκλου εργασιών αντίστοιχα. Από τον παραπάνω έλεγχό μας προέκυψε ότι για τις εκκρεμείς δικαστικές υποθέσεις που αναφέρονται στη σημείωση με αριθμό 4 της εταιρείας κάτω από τον Ισολογισμό, δεν έχει σχηματιστεί σχετική πρόβλεψη σε βάρος των αποτελεσμάτων χρήσης. Με βάση τον έλεγχο που διενεργήσαμε, διαπιστώσαμε ότι οι ανωτέρω ενοποιημένες οικονομικές καταστάσεις έχουν καταρτιστεί σύμφωνα με τις σχετικές διατάξεις του Κ.Ν. 2190/1920 «περί ανωνύμων εταιρειών» και αφού ληφθεί υπόψη η ανωτέρω παρατήρησή μας καθώς και οι παρατηθέμενες σημειώσεις της εταιρείας δεν περιέχουν ανακρίβειες ή παραλείψεις που να επηρεάζουν ουσιωδώς την εμφανιζόμενη ενοποιημένη περιουσιακή διάρθρωση και οικονομική θέση του συνόλου των επιχειρήσεων που περιλήφθηκαν στην ενοποίηση κατά την 30/06/2003, καθώς και τα ενοποιημένα αποτελέσματα της περιόδου που έληξε αυτήν την ημερομηνία, βάσει των σχετικών διατάξεων που ισχύουν και των λογιστικών αρχών και μεθόδων που εφαρμόζει η μητρική εταιρεία και οι οποίες έχουν γίνει γενικά παραδεκτές και δεν διαφέρουν από τις αντίστοιχες της προηγούμενης περιόδου.

Αθήνα 28 ΑΥΓΟΥΣΤΟΥ 2003

ΟΙ ΟΡΚΩΤΟΙ ΕΛΕΓΚΤΕΣ ΛΟΓΙΣΤΕΣ

ΝΙΚΟΛΑΟΣ Γ. ΜΟΥΣΤΑΚΗΣ  
Α.Μ.Σ.Ο.Ε.Α. : 13971  
ERNST & YOUNG A.E.

ΔΗΜΗΤΡΙΟΣ ΗΛ. ΖΙΑΚΑΣ  
Α.Μ.Σ.Ο.Ε.Α. 10631  
ΣΟΛ Α.Ε.

**ΕΛΛΗΝΙΚΑ ΧΡΗΜΑΤΙΣΤΗΡΙΑ ΑΝΩΝΥΜΗ ΕΤΑΙΡΙΑ ΣΥΜΜΕΤΟΧΩΝ**  
**ΑΡ. Μ.Α.Ε.: 45688/06/Β/00/30**  
**ΣΥΝΟΠΤΙΚΗ ΛΟΓΙΣΤΙΚΗ ΚΑΤΑΣΤΑΣΗ ΤΗΣ 30ης ΙΟΥΝΙΟΥ 2003**  
**(Περίοδος από 1.1.2003 έως 30.6.2003)**  
**(Ποσά σε ΕΥΡΩ)**

**ΕΝΕΡΓΗΤΙΚΟ**

	Περίοδος 1.1.2003 - 30.6.2003	Περίοδος 1.1.2002 - 30.6.2002
Δαπάνες πολυετούς απόσβεσης (αναπόσβεστο υπόλοιπο)	2.828.814,68	3.331.151,49
Πάγιο ενεργητικό	18.353.177,89	17.814.294,13
Μείον αποσβέσεις	97.132,05	70.802,85
Συμμετοχές & Μακροπρόθεσμες απαιτήσεις	242.923.424,55	403.452.865,80
Λοιπές απαιτήσεις	291.638,14	414.740,04
Χρεόγραφα	103.672.845,94	82.314.975,55
Διαθέσιμα	1.648.636,55	11.177.808,24
Μεταβατικοί λογαριασμοί Ενεργητικού	546.948,29	379.197,83
<b>Σύνολο Ενεργητικού</b>	<b><u>370.168.353,99</u></b>	<b><u>518.814.230,23</u></b>

**ΠΑΘΗΤΙΚΟ**

	Περίοδος 1.1.2003 - 30.6.2003	Περίοδος 1.1.2002 - 30.6.2002
Καταβλημένο Μετοχικό Κεφάλαιο	358.995.273,65	358.995.273,65
Αποθεματικά & λοιποί λογαριασμοί ιδίων κεφαλαίων	106.210.333,68	106.196.505,18
Αποτελέσματα περιόδου (+/-) προ φόρων	10.767.023,23	14.561.364,70
Αποτελέσματα προηγούμενων χρήσεων (+/-)	-116.154.134,47	15.235.569,79
Προβλέψεις διάφορες	21.737,44	22.023,95
Υποχρεώσεις βραχυπρόθεσμες	113.950,21	8.397.567,61
Μεταβατικοί λογαριασμοί Παθητικού	10.214.170,25	15.405.925,35
<b>Σύνολο Παθητικού</b>	<b><u>370.168.353,99</u></b>	<b><u>518.814.230,23</u></b>
<b>Λογαριασμοί Τάξεως</b>	<b><u>135.194,46</u></b>	<b><u>196.478,35</u></b>

**ΣΗΜΕΙΩΣΕΙΣ**

1. Τα στοιχεία της 30/6/03 έχουν ληφθεί από προσωρινά ισοζύγια, που προσαρμόστηκαν όπου απαιτούνταν- με εξωλογιστικά στοιχεία.
2. Η αποτίμηση της αξίας των συμμετοχών της εταιρείας για την 30/6/03, όπως και στο τέλος της χρήσεως 2002, έγινε σύμφωνα με το άρθρο 42° § 2 και 3 του Κ.Ν. 2190/1920 «περί εμφανίσεως της πραγματικής εικόνας της περιουσιακής διάρθρωσης, της χρηματοοικονομικής θέσης και των αποτελεσμάτων χρήσεως της εταιρείας», στην πραγματική τους αξία, έτσι όπως αυτή προκύπτει από πρόσφατες σχετικές εκθέσεις εκτίμησης των θυγατρικών εταιριών, από ανεξάρτητο εκτιμητή.
3. Ο λογαριασμός Χρεογράφων περιλαμβάνει Ίδιες Μετοχές ποσού € 28.955 χιλ. για το οποίο η εταιρία έχει σχηματίσει αντίστοιχο αποθεματικό ποσού € 7.217 χιλ. και περιλαμβάνεται στο κονδύλι του Παθητικού «Αποθεματικά και Λοιποί Λογαριασμοί Ιδίων Κεφαλαίων».
4. Το κονδύλι «Μεταβατικοί Λογαριασμοί Παθητικού» αφορά κυρίως στο 1/2 των μερισμάτων από τις θυγατρικές της «ΧΑ», «ΚΑΑ», «ΕΤΕΣΕΠ», «ΑΣΥΚ» και «ΧΚΘ» βάσει εγκριθέντων ισολογισμών της χρήσης 2002.
5. Ο μέσος όρος του απασχολούμενου προσωπικού στην εταιρία, κατά την 30/6/03, ανέρχεται σε έντεκα (11) άτομα.
6. Τα έσοδα της εταιρείας κατά ΣΤΑΚΟΔ 91 ανήκουν στην κατηγορία 741.5 «Δραστηριότητες διαχείρισης των ελεγχουσών εταιριών».
7. Η εταιρεία έχει ελεγχθεί από τις φορολογικές αρχές μέχρι και τη χρήση 2001.

## ΚΑΤΑΣΤΑΣΗ ΑΠΟΤΕΛΕΣΜΑΤΩΝ

της περιόδου από 1/1/03 έως 30/6/03

	Περίοδος 1.1.2003 - 30.6.2003	Περίοδος 1.1.2002 - 30.6.2002
<b>Μικτά αποτελέσματα εκμετάλλευσης</b>	0,00	0,00
Πλέον: Άλλα έσοδα εκμετάλλευσης	7.508,41	0,00
Έσοδα και κέρδη συμμετοχών και χρεογράφων	11.410.662,72	16.458.929,41
Μείον: Έξοδα διοικητικής λειτουργίας	768.389,10	918.044,58
Έξοδα λειτουργίας διάθεσης	13.506,44	53.789,05
Προβλέψεις υποτίμησης συμμετοχών & χρεογράφων	75.066,31	1.121.717,83
Έξοδα & ζημίες συμμετοχών και χρεογράφων	2.427,09	52.224,45
Χρηματοοικονομικά αποτελέσματα (+/-)	-192,18	248.950,72
<b>Ολικά αποτελέσματα εκμετάλλευσης</b>	<b>10.558.590,01</b>	<b>14.562.104,22</b>
Πλέον: Έκτακτα και ανόργανα έσοδα-κέρδη	208.634,36	297,26
Μείον: Έκτακτα και ανόργανα έσοδα-ζημίες	201,14	1.036,78
Μείον: Σύνολο αποσβέσεων πάγιων στοιχείων	419.586,99	390.439,20
Μείον: Πρόσθετες αποσβέσεις	419.586,99	390.439,20
<b>Συνολικά καθαρά αποτελέσματα προ φόρων</b>	<b>10.767.023,23</b>	<b>14.561.364,70</b>

ΑΘΗΝΑ, 28 ΑΥΓΟΥΣΤΟΥ 2003

Ο ΠΡΟΕΔΡΟΣ ΤΟΥ Δ.Σ.

Ο ΓΕΝΙΚΟΣ ΔΙΕΥΘΥΝΤΗΣ

Ο ΥΠΕΥΘΥΝΟΣ  
ΟΙΚΟΝΟΜΙΚΟΥ ΤΜ.-ΛΟΓΙΣΤΗΡΙΟΥ

ΠΑΝΑΓΙΩΤΗΣ ΑΛΕΞΑΚΗΣ  
ΑΔΤ. Π-576074

ΓΚΙΚΑΣ ΜΑΝΑΛΗΣ  
Α.Δ.Τ. Π-042466

ΔΗΜΗΤΡΙΟΣ ΚΟΝΤΟΓΙΑΝΝΗΣ  
Α.Δ.Τ. Α-126914

### ΠΙΣΤΟΠΟΙΗΤΙΚΟ ΕΛΕΓΧΟΥ ΟΡΚΩΤΩΝ ΕΛΕΓΚΤΩΝ ΛΟΓΙΣΤΩΝ

#### Προς το Διοικητικό Συμβούλιο της Ανώνυμης Εταιρείας ΕΛΛΗΝΙΚΑ ΧΡΗΜΑΤΙΣΤΗΡΙΑ ΣΥΜΜΕΤΟΧΩΝ

Διενεργήσαμε τον έλεγχο που προβλέπεται από τις διατάξεις του άρθρου 6 του π.δ. 360/1985, όπως τροποποιήθηκε με το άρθρο 90 του ν. 2533/1997, εφαρμόζοντας, στα πλαίσια των αρχών και κανόνων ελεγκτικής που ακολουθεί το ΣΩΜΑ ΟΡΚΩΤΩΝ ΕΛΕΓΚΤΩΝ ΛΟΓΙΣΤΩΝ, τις ελεγκτικές διαδικασίες που κρίναμε κατάλληλες, για να διαπιστώσουμε ότι οι ανωτέρω συνοπτικές οικονομικές καταστάσεις της Α.Ε. ΕΛΛΗΝΙΚΑ ΧΡΗΜΑΤΙΣΤΗΡΙΑ ΣΥΜΜΕΤΟΧΩΝ που καλύπτουν την περίοδο από 1/1/2003 μέχρι 30/6/2003 δεν περιέχουν ανακρίβειες ή παραλείψεις που να επηρεάζουν ουσιωδώς την περιουσιακή διάρθρωση και την οικονομική θέση της εταιρείας, καθώς και τα αποτελέσματα που εμφανίζονται σε αυτές. Τέθηκαν στη διάθεσή μας τα βιβλία και στοιχεία που τήρησε η εταιρεία και μας δόθηκαν οι αναγκαίες για τον έλεγχο πληροφορίες και επεξηγήσεις που ζητήσαμε. Η εταιρεία εφάρμοσε ορθά το Γενικό Λογιστικό Σχέδιο. Δεν τροποποιήθηκε η μέθοδος απογραφής σε σχέση με την αντίστοιχη προηγούμενη περίοδο εκτός από την περίπτωση της παρατηρήσώς μας. Από τον έλεγχό μας προέκυψε ότι η εταιρεία όπως αναφέρεται και στη σημείωσή της υπ'αριθμ. 2, εφαρμόζοντας ορθά κατά τη γνώμη μας το άρθρο 42<sup>ο</sup> του Κ.Ν. 2190/1920 «περί εμφανίσεως της πραγματικής εικόνας αποτίμησης την αξία των συμμετοχών της σε τρέχουσες αξίες, όπως αυτές προκύπτουν από σχετικές εκθέσεις ανεξάρτητου εκτιμητή, η δε ζημιά εξ' αποτίμησης ποσού ευρώ 160,5 εκατ. βάρυνε τα αποτελέσματα του Δ' τριμήνου 2002, ενώ κατά τις προηγούμενες περιόδους του 2002 οι συμμετοχές αυτές είχαν αποτιμηθεί στην αξία κτήσώς τους. Διευκρινίζεται (emphasis of matter) ότι, αν η αποτίμηση γινόταν σύμφωνα με το άρθρο 43 § 6 του Κ.Ν. 2190/1920 θα προέκυπτε επιπλέον ζημιά ευρώ 116,7 εκατ. περίπου. Με βάση τον έλεγχο που διενεργήσαμε, διαπιστώσαμε ότι οι ανωτέρω οικονομικές καταστάσεις προκύπτουν από τα βιβλία και στοιχεία της εταιρείας και αφού ληφθεί υπόψη η ανωτέρω παρατήρησή μας καθώς και οι παρατηρήμενες από την εταιρεία σημειώσεις, δεν περιέχουν ανακρίβειες ή παραλείψεις που να επηρεάζουν ουσιωδώς την εμφανιζόμενη περιουσιακή διάρθρωση και την οικονομική θέση της εταιρείας, κατά την 30/6/2003 καθώς και τα αποτελέσματα της περιόδου που έληξε στην ημερομηνία αυτή, βάσει των σχετικών διατάξεων που ισχύουν και των λογιστικών αρχών και μεθόδων που εφαρμόζει η εταιρεία, οι οποίες έχουν γίνει γενικά παραδεκτές και δεν διαφέρουν από εκείνες που εφαρμόστηκαν στην αντίστοιχη περίοδο της προηγούμενης χρήσης, εκτός από την περίπτωση της ανωτέρω παρατήρησής μας.

Αθήνα 28 ΑΥΓΟΥΣΤΟΥ 2003

ΔΗΜΗΤΡΙΟΣ ΗΛ. ΣΙΑΚΑΣ  
Α.Μ.Σ.Ο.Ε.Λ. 10631  
ΣΟΛ Α.Ε.

ΝΙΚΟΛΑΟΣ Γ. ΜΟΥΣΤΑΚΗΣ  
Α.Μ.Σ.Ο.Ε.Λ. : 13971  
ERNST & YOUNG Α.Ε.

**ΕΛΛΗΝΙΚΑ ΧΡΗΜΑΤΙΣΤΗΡΙΑ ΑΝΩΝΥΜΗ ΕΤΑΙΡΙΑ ΣΥΜΜΕΤΟΧΩΝ**  
**ΑΡ. Μ.Α.Ε.: 45688/06/Β/00/30**  
**ΣΥΝΟΠΤΙΚΗ ΕΝΟΠΙΩΜΕΝΗ ΛΟΓΙΣΤΙΚΗ ΚΑΤΑΣΤΑΣΗ ΤΗΣ 31ης ΜΑΡΤΙΟΥ 2003**  
**(Περίοδος από 1.1.2003 έως 31.3.2003)**  
**(Ποσά σε ΕΥΡΩ)**  
**ΚΑΤΑΣΤΑΣΗ ΙΣΟΛΟΓΙΣΜΟΥ της περιόδου από 1/1/03 έως 31/3/03**

**ΕΝΕΡΓΗΤΙΚΟ**

	Περίοδος 1.1.2003 - 31.3.2003	Περίοδος 1.1.2002 - 31.3.2002
Δαπάνες πολυετούς απόσβεσης (αναπόσβεστο υπόλοιπο)	7.918.171,49	9.803.067,91
Πάγιο ενεργητικό	89.458.166,20	66.410.776,29
Μείον αποσβέσεις	46.494.608,71	39.177.868,44
Συμμετοχές & Μακροπρόθεσμες απαιτήσεις	2.434.522,87	2.433.144,80
Αποθέματα	37.117,61	120.430,05
Πελάτες	2.983.695,41	3.977.480,78
Λοιπές απαιτήσεις	10.971.941,95	16.159.018,32
Χρεόγραφα	172.443.316,15	263.581.027,90
Διαθέσιμα	36.523.385,31	5.983.114,48
Μεταβατικοί λογαριασμοί Ενεργητικού	1.439.453,92	1.962.007,65
<b>Σύνολο Ενεργητικού</b>	<b><u>277.715.162,20</u></b>	<b><u>331.252.199,74</u></b>

**ΠΑΘΗΤΙΚΟ**

	Περίοδος 1.1.2003 - 31.3.2003	Περίοδος 1.1.2002 - 31.3.2002
Καταβλημένο Μετοχικό Κεφάλαιο	358.995.273,65	358.995.273,65
Αποθεματικά & λοιποί λογαριασμοί ιδίων κεφαλαίων	84.243.559,57	112.185.797,40
Διαφορές ενοποίησης	-265.090.789,35	-263.973.463,46
Δικαιώματα μειοψηφίας	9.149.152,01	8.516.094,08
Καθαρά ενοποιημένα αποτελέσματα περιόδου (+/-) προ φόρων	-8.577.890,18	970.162,78
Αναλογία μετόχων μειοψηφίας στα προ φόρων αποτελέσματα (+/-) περιόδου	-128.446,25	182.414,46
Αποτελέσματα προηγούμενων χρήσεων (+/-) και αναμορφώσεις λόγω ενοποιήσεως	83.923.632,88	77.035.268,48
Προβλέψεις διάφορες	2.381.381,04	2.728.753,38
Υποχρεώσεις Μακροπρόθεσμες	33.197,15	17.447,55
Υποχρεώσεις Βραχυπρόθεσμες	10.327.795,69	28.945.136,01
Μεταβατικοί λογαριασμοί Παθητικού	2.458.295,99	5.649.315,41
<b>Σύνολο Παθητικού</b>	<b><u>277.715.162,20</u></b>	<b><u>331.252.199,74</u></b>
<b>Λογαριασμοί Τάξεως</b>	<b><u>257.530.857,99</u></b>	<b><u>141.806.627,46</u></b>

**ΣΗΜΕΙΩΣΕΙΣ**

- Οι ανωτέρω ενοποιημένες οικονομικές καταστάσεις περιλαμβάνουν τις εταιρείες: α) ΕΛΛΗΝΙΚΑ ΧΡΗΜΑΤΙΣΤΗΡΙΑ Α.Ε. ΣΥΜΜΕΤΟΧΩΝ (μητρική), και των εταιρειών β) ΧΡΗΜΑΤΙΣΤΗΡΙΟ ΑΘΗΝΩΝ Α.Ε. με ποσοστό 98,87% (άμεση και έμμεση συμμετοχή), γ) ΚΕΝΤΡΙΚΟ ΑΠΟΘΕΤΗΡΙΟ ΑΞΙΩΝ Α.Ε. με ποσοστό 69,88% (άμεση και έμμεση συμμετοχή), δ) ΑΣΥΚ Α.Ε. με ποσοστό συμμετοχής 98,33% (άμεση και έμμεση συμμετοχή), ε) ΧΡΗΜΑΤΙΣΤΗΡΙΑΚΟ ΚΕΝΤΡΟ ΘΕΣΣΑΛΟΝΙΚΗΣ Α.Ε. με ποσοστό συμμετοχής 99,44% (άμεση και έμμεση συμμετοχή) και στ) ΕΤΑΙΡΕΙΑ ΕΚΚΑΘΑΡΙΣΗΣ ΣΥΝΑΛΛΑΓΩΝ ΕΠΙ ΠΑΡΑΓΩΓΩΝ Α.Ε. με ποσοστό συμμετοχής 98,11% (άμεση και έμμεση συμμετοχή). Η ενοποίηση έγινε με τη μέθοδο της ολικής ενοποίησης, σύμφωνα με τις διατάξεις των άρθρων 90 μέχρι και 109 του Κ.Ν. 2190/20 «περί ανωνύμων εταιρειών».
- Ορισμένα κονδύλια της προηγούμενης περιόδου έχουν αναπροσαρμοστεί προκειμένου να είναι συγκρίσιμα με αυτά της τρέχουσας, ενώ τα κονδύλια των συνοπτικών ενοποιημένων καταστάσεων προέρχονται από τους επιμέρους ισολογισμούς των ενοποιούμενων εταιρειών, επί των οποίων έγιναν οι δέουσες εξωλογιστικές τροποποιήσεις.
- Ο λογαριασμός Χρεογράφων περιλαμβάνει ίδιες μετοχές ποσού € 28.955 χιλ. για τις οποίες η εταιρία έχει σχηματίσει αντίστοιχο αποθεματικό ποσού € 7.217 χιλ. και περιλαμβάνεται στο κονδύλι του Παθητικού «Αποθεματικά και Λοιποί Λογαριασμοί Ιδίων Κεφαλαίων».
- Σε βάρος θυγατρικών εταιρειών εκκρεμούν δικαστικές απαιτήσεις τρίτων για καταβολή διαφόρων ποσών, συνολικού ύψους ευρώ 14,9 εκατ. περίπου. Από τις απαιτήσεις αυτές ποσό ευρώ 10,9 εκατ. περίπου αφορά την υπόθεση της εταιρείας ΚΑΤΣΟΥΛΗΣ Α.Χ.Ε. οι οποίες στρέφονται και κατά του Συνεγγυητικού Κεφαλαίου το οποίο είναι και το μόνο υπεύθυνο κατά νόμο για αποζημίωση των επενδυτών, όταν οι χρηματιστηριακές εταιρείες περιέρχονται σε αδυναμία καταβολής των υποχρεώσεών τους. Η εταιρεία εκτιμά ότι δεν θα υπάρξουν σημαντικές συνέπειες από την έκβαση των υποθέσεων αυτών.
- Επί των παγίων στοιχείων του ομίλου δεν υπάρχουν εμπράγματα βάρη.
- Ο μέσος όρος του απασχολούμενου στον Όμιλο προσωπικού, ανέρχεται κατά την 31/03/03 σε 519 άτομα.
- Όλες οι εταιρίες του Ομίλου έχουν ελεγχθεί από τις φορολογικές αρχές έως και τη χρήση 2001.
- Ο κύκλος εργασιών του ομίλου κατά ΣΤΑΚΟΔ-91 αναλύεται ως εξής: Ο κύκλος εργασιών (μέσω θυγατρικών): α) 671.1 «Διαχείριση κεφαλαιαγορών» ποσό ευρώ 10.401.664,35 και β) 722.0 «Παροχή συμβουλών και προμήθεια λογισμικού» ποσό ευρώ 206.664,61.

**ΚΑΤΑΣΤΑΣΗ ΑΠΟΤΕΛΕΣΜΑΤΩΝ**

της περιόδου από 1/1/03 έως 31/3/03

	Περίοδος 1.1.2003 - 31.3.2003	Περίοδος 1.1.2002 - 31.3.2002
Κύκλος εργασιών (πωλήσεις)	10.608.328,96	13.153.808,23
Μείον: Κόστος πωληθέντων	6.203.699,54	6.600.728,91
<b>Μικτά αποτελέσματα (κέρδη)εκμετάλλευσης</b>	<b>4.404.629,42</b>	<b>6.553.079,32</b>
Πλέον: Άλλα έσοδα εκμετάλλευσης	622.878,59	96.329,20
Έσοδα συμμετοχών και χρεογράφων	1.161.794,65	1.626.415,36
Μείον: Έξοδα διοικητικής λειτουργίας	3.357.793,16	4.092.980,67
Έξοδα λειτουργίας έρευνας-ανάπτυξης	526.298,13	771.693,02
Έξοδα λειτουργίας διάθεσης	692.847,10	1.418.591,68
Προβλέψεις υποτίμησης συμμετοχών & χρεογράφων	10.515.289,01	1.063.154,95
Έξοδα & ζημίες συμμετοχών και χρεογράφων	408,33	34.488,43
Χρηματοοικονομικά αποτελέσματα (+/-)	279.039,45	91.695,90
<b>Ολικά αποτελέσματα εκμετάλλευσης (κέρδη/ζημίες)</b>	<b>-8.624.293,62</b>	<b>986.611,03</b>
Πλέον: Ανόργανα έσοδα-κέρδη	139.044,40	333.009,29
Μείον: Ανόργανα έξοδα-ζημίες	221.087,21	167.043,08
Μείον: Σύνολο αποσβέσεων παγίων στοιχείων	2.781.782,93	3.351.456,62
Μείον: Οι από αυτές ενσωματωμένες στο λειτουργικό κόστος	2.781.782,93	3.351.456,62
<b>Συνολικά καθαρά αποτελέσματα περιόδου προ φόρων</b>	<b>-8.706.336,43</b>	<b>1.152.577,24</b>
Μείον: Αναλογία μετόχων μειοψηφίας στα προ φόρων κέρδη	-128.446,25	182.414,46
<b>Καθαρά ενοποιημένα αποτελέσματα ομίλου προ φόρων</b>	<b>-8.577.890,18</b>	<b>970.162,78</b>

ΑΘΗΝΑ, 26 ΜΑΪΟΥ 2003

Ο ΠΡΟΕΔΡΟΣ ΤΟΥ Δ.Σ.

Ο ΓΕΝΙΚΟΣ ΔΙΕΥΘΥΝΤΗΣ

Ο ΥΠΕΥΘΥΝΟΣ  
ΟΙΚΟΝΟΜΙΚΟΥ ΤΜ.-ΛΟΓΙΣΤΗΡΙΟΥΠΑΝΑΓΙΩΤΗΣ ΑΛΕΞΑΚΗΣ  
ΑΔΤ. Π-576074ΓΚΙΚΑΣ ΜΑΝΑΛΗΣ  
Α.Δ.Τ. Π-042466ΔΗΜΗΤΡΙΟΣ ΚΟΝΤΟΓΙΑΝΝΗΣ  
Α.Δ.Τ. Α-126914**ΠΙΣΤΟΠΟΙΗΤΙΚΟ ΕΛΕΓΧΟΥ ΟΡΚΩΤΩΝ ΕΛΕΓΚΤΩΝ ΛΟΓΙΣΤΩΝ****Προς το Διοικητικό Συμβούλιο της Ανώνυμης Εταιρείας ΕΛΛΗΝΙΚΑ ΧΡΗΜΑΤΙΣΤΗΡΙΑ ΣΥΜΜΕΤΟΧΩΝ**

Διενεργήσαμε τον έλεγχο που προβλέπεται από τις διατάξεις του άρθρου 6 του π.δ. 360/1985 -όπως τροποποιήθηκε με το άρθρο 90 του Ν. 2533/1997- εφαρμόζοντας, στα πλαίσια των αρχών και κανόνων ελεγκτικής που ακολουθεί το Σώμα Ορκωτών Ελεγκτών Λογιστών, τις ελεγκτικές διαδικασίες που κρίναμε κατάλληλες, για να διαπιστώσουμε ότι οι ανωτέρω συνοπτικές οικονομικές καταστάσεις της Ανώνυμης Εταιρείας «ΕΛΛΗΝΙΚΑ ΧΡΗΜΑΤΙΣΤΗΡΙΑ ΑΝΩΝΥΜΗ ΕΤΑΙΡΕΙΑ ΣΥΜΜΕΤΟΧΩΝ», που καλύπτουν την περίοδο 01/01/2003-31/03/2003 δεν περιέχουν ανακρίβειες ή παραλείψεις που να επηρεάζουν ουσιωδώς την ενοποιημένη περιουσιακή διάρθρωση και οικονομική θέση, καθώς και τα ενοποιημένα αποτελέσματα της ανωτέρω μητρικής εταιρείας και των θυγατρικών της που περιλαμβάνονται στην ενοποίηση. Δεν επεκταθήκαμε στον έλεγχο των οικονομικών καταστάσεων των επιχειρήσεων που περιλαμβάνονται στην ενοποίηση και αντιπροσωπεύουν ποσοστό 26,4% και 100% των ενοποιημένων συνόλων ενεργητικού και κύκλου εργασιών αντίστοιχα. Από τον παραπάνω έλεγχό μας προέκυψε ότι για τις εκκρεμείς δικαστικές υποθέσεις που αναφέρονται στη σημείωση με αριθμό 4 της εταιρείας κάτω από τον Ισολογισμό, δεν έχει σχηματιστεί σχετική πρόβλεψη σε βάρος των αποτελεσμάτων χρήσης. Με βάση τον έλεγχο που διενεργήσαμε, διαπιστώσαμε ότι οι ανωτέρω ενοποιημένες οικονομικές καταστάσεις έχουν καταρτιστεί σύμφωνα με τις σχετικές διατάξεις του Κ.Ν. 2190/1920 «περί ανωνύμων εταιρειών» και αφού ληφθούν υπόψη οι παρατιθέμενες σημειώσεις της εταιρείας, δεν περιέχουν ανακρίβειες ή παραλείψεις που να επηρεάζουν ουσιωδώς την εμφανιζόμενη ενοποιημένη περιουσιακή διάρθρωση και οικονομική θέση του συνόλου των επιχειρήσεων που περιλήφθηκαν στην ενοποίηση κατά την 31/03/2003, καθώς και τα ενοποιημένα αποτελέσματα της περιόδου που έληξε αυτήν την ημερομηνία, βάσει των σχετικών διατάξεων που ισχύουν και των λογιστικών αρχών και μεθόδων που εφαρμόζει η μητρική εταιρεία και οι οποίες έχουν γίνει γενικά παραδεκτές και δεν διαφέρουν από τις αντίστοιχες της προηγούμενης περιόδου.

Αθήνα 26 ΜΑΪΟΥ 2003

ΔΗΜΗΤΡΙΟΣ ΗΛ. ΖΙΑΚΑΣ  
Α.Μ.Σ.Ο.Ε.Α. 10631ΝΙΚΟΛΑΟΣ Γ. ΜΟΥΣΤΑΚΗΣ  
Α.Μ.Σ.Ο.Ε.Α. : 13971

ΣΟΛ - ERNST &amp; YOUNG A.E.

**ΕΛΛΗΝΙΚΑ ΧΡΗΜΑΤΙΣΤΗΡΙΑ ΑΝΩΝΥΜΗ ΕΤΑΙΡΙΑ ΣΥΜΜΕΤΟΧΩΝ**  
**ΑΡ. Μ.Α.Ε.: 45688/06/Β/00/30**  
**ΣΥΝΟΠΤΙΚΗ ΛΟΓΙΣΤΙΚΗ ΚΑΤΑΣΤΑΣΗ ΤΗΣ 31ης ΜΑΡΤΙΟΥ 2003**  
**(Περίοδος από 1.1.2003 έως 31.3.2003)**  
**(Ποσά σε ΕΥΡΩ)**

**ΕΝΕΡΓΗΤΙΚΟ**

	<b>Περίοδος</b>	<b>Περίοδος</b>
	<b>1.1.2003 - 31.3.2003</b>	<b>1.1.2002 - 31.3.2002</b>
Δαπάνες πολυετούς απόσβεσης (αναπόσβεστο υπόλοιπο)	3.046.786,76	1.357.784,99
Πάγιο ενεργητικό	18.328.987,89	411.097,65
Μείον αποσβέσεις	90.688,07	64.497,14
Συμμετοχές & Μακροπρόθεσμες απαιτήσεις	242.923.424,55	403.452.865,80
Λοιπές απαιτήσεις	93.861,16	40.800,21
Χρεόγραφα	83.930.076,92	92.071.271,58
Διαθέσιμα	504.648,26	173.711,57
Μεταβατικοί λογαριασμοί Ενεργητικού	20.461.808,58	6.908.585,41
<b>Σύνολο Ενεργητικού</b>	<b>369.198.906,05</b>	<b>504.351.620,07</b>

**ΠΑΘΗΤΙΚΟ**

	<b>Περίοδος</b>	<b>Περίοδος</b>
	<b>1.1.2003 - 31.3.2003</b>	<b>1.1.2002 - 31.3.2002</b>
Καταβλημένο Μετοχικό Κεφάλαιο	358.995.273,65	358.995.273,65
Αποθεματικά & λοιποί λογαριασμοί ιδίων κεφαλαίων	106.196.505,18	106.196.505,18
Αποτελέσματα περιόδου (+/-) προ φόρων	4.737.505,77	7.192.677,22
Αποτελέσματα προηγούμενων χρήσεων (+/-)	-116.154.134,47	15.235.569,79
Προβλέψεις διάφορες	64.622,40	41.052,58
Υποχρεώσεις Βραχυπρόθεσμες	42.679,99	13.753.401,65
Μεταβατικοί λογαριασμοί Παθητικού	15.316.453,53	2.937.140,00
<b>Σύνολο Παθητικού</b>	<b>369.198.906,05</b>	<b>504.351.620,07</b>
<b>Λογαριασμοί Τάξεως</b>	<b>75.194,46</b>	<b>196.478,36</b>

**ΣΗΜΕΙΩΣΕΙΣ**

1. Τα στοιχεία της 31/3/03 έχουν ληφθεί από προσωρινά ισοζύγια, που προσαρμόστηκαν όπου απαιτούνταν- με εξωλογιστικά στοιχεία.
2. Η αποτίμηση της αξίας των συμμετοχών της εταιρείας για την 31/03/03, όπως και στο τέλος της χρήσεως 2002, έγινε σύμφωνα με το άρθρο 42° § 2 και 3 του Κ.Ν. 2190/1290 «περί εμφανίσεως της πραγματικής εικόνας της περιουσιακής διάρθρωσης, της χρηματοοικονομικής θέσης και των αποτελεσμάτων χρήσεως της εταιρείας», στην πραγματική τους αξία, έτσι όπως αυτή προκύπτει από πρόσφατες σχετικές εκθέσεις εκτίμησης των θυγατρικών εταιριών, από ανεξάρτητο εκτιμητή.
3. Ο λογαριασμός Χρεογράφων περιλαμβάνει Ίδιες Μετοχές ποσού € 28.955 χιλ. για το οποίο η εταιρία έχει σχηματίσει αντίστοιχο αποθεματικό ποσού € 7.217 χιλ. και περιλαμβάνεται στο κονδύλι του Παθητικού «Αποθεματικά και Λοιποί Λογαριασμοί Ιδίων Κεφαλαίων».
4. Το κονδύλι «Μεταβατικοί Λογαριασμοί Ενεργητικού» αφορά κυρίως στο σύνολο του μερίσματος που δικαιούται η εταιρία από τις θυγατρικές της «ΧΑ», «ΕΤΕΣΕΠ», «ΑΣΥΚ», «ΧΚΘ» βάσει εγκριθέντων Ισολογισμών της χρήσης 2002.
5. Το κονδύλι «Μεταβατικοί Λογαριασμοί Παθητικού» αφορά κυρίως στα Ύ των μερισμάτων από τις θυγατρικές της «ΧΑ», «ΚΑΑ», «ΕΤΕΣΕΠ», «ΑΣΥΚ» και «ΧΚΘ» βάσει εγκριθέντων ισολογισμών της χρήσης 2002.
6. Ο μέσος όρος του απασχολούμενου προσωπικού στην εταιρία, κατά την 31/03/03, ανέρχεται σε έντεκα (11) άτομα.
7. Τα έσοδα της εταιρείας κατά ΣΤΑΚΟΔ 91 ανήκουν στην κατηγορία 741.5 «Δραστηριότητες διαχείρισης των ελεγχουσών εταιριών».
8. Η εταιρεία έχει ελεγχθεί από τις φορολογικές αρχές μέχρι και τη χρήση 2001.

**ΚΑΤΑΣΤΑΣΗ ΑΠΟΤΕΛΕΣΜΑΤΩΝ**

της περιόδου από 1/1/03 έως 31/3/03

	Περίοδος 1.1.2003 - 31.3.2003	Περίοδος 1.1.2002 - 31.3.2002
<b>Μικτά αποτελέσματα εκμετάλλευσης</b>	<b>0,00</b>	0,00
Πλέον: Έσοδα συμμετοχών και χρεογράφων	5.785.752,90	8.211.769,34
Μείον: Έξοδα διοικητικής λειτουργίας	352.973,58	294.161,57
Έξοδα λειτουργίας διάθεσης	7.446,72	23.305,90
Προβλέψεις υποτίμησης συμμετοχών & χρεογράφων	687.335,85	749.543,70
Έξοδα & ζημίες συμμετοχών και χρεογράφων	323,64	34.426,68
Χρηματοοικονομικά αποτελέσματα (+/-)	-134,23	82.531,68
<b>Ολικά αποτελέσματα εκμετάλλευσης</b>	<b>4.737.538,88</b>	<b>7.192.863,17</b>
Πλέον: Ανόργανα έσοδα-κέρδη	0,00	6,71
Μείον: Ανόργανα έξοδα-ζημίες	33,11	192,66
Μείον: Σύνολο αποσβέσεων πάγιων στοιχείων	195.170,93	79.968,52
Μείον: Πρόσθετες αποσβέσεις	195.170,93	79.968,52
<b>Συνολικά καθαρά αποτελέσματα προ φόρων</b>	<b>4.737.505,77</b>	<b>7.192.677,22</b>

ΑΘΗΝΑ, 26 ΜΑΪΟΥ 2003

Ο ΠΡΟΕΔΡΟΣ ΤΟΥ Δ.Σ.

Ο ΓΕΝΙΚΟΣ ΔΙΕΥΘΥΝΤΗΣ

Ο ΥΠΕΥΘΥΝΟΣ  
ΟΙΚΟΝΟΜΙΚΟΥ ΤΜ.-ΛΟΓΙΣΤΗΡΙΟΥΠΑΝΑΓΙΩΤΗΣ ΑΛΕΞΑΚΗΣ  
ΑΔΤ. Π-576074ΓΚΙΚΑΣ ΜΑΝΑΛΗΣ  
Α.Δ.Τ. Π-042466ΔΗΜΗΤΡΙΟΣ ΚΟΝΤΟΓΙΑΝΝΗΣ  
Α.Δ.Τ. Α-126914**ΠΙΣΤΟΠΟΙΗΤΙΚΟ ΕΛΕΓΧΟΥ ΟΡΚΩΤΩΝ ΕΛΕΓΚΤΩΝ ΛΟΓΙΣΤΩΝ****Προς το Διοικητικό Συμβούλιο της Ανώνυμης Εταιρείας ΕΛΛΗΝΙΚΑ ΧΡΗΜΑΤΙΣΤΗΡΙΑ ΣΥΜΜΕΤΟΧΩΝ**

Διενεργήσαμε τον έλεγχο που προβλέπεται από τις διατάξεις του άρθρου 6 του π.δ. 360/1985, όπως τροποποιήθηκε με το άρθρο 90 του ν. 2533/1997, εφαρμόζοντας, στα πλαίσια των αρχών και κανόνων ελεγκτικής που ακολουθεί το ΣΩΜΑ ΟΡΚΩΤΩΝ ΕΛΕΓΚΤΩΝ ΛΟΓΙΣΤΩΝ, τις ελεγκτικές διαδικασίες που κρίναμε κατάλληλες, για να διαπιστώσουμε ότι οι ανωτέρω συνοπτικές οικονομικές καταστάσεις της Α.Ε. ΕΛΛΗΝΙΚΑ ΧΡΗΜΑΤΙΣΤΗΡΙΑ ΣΥΜΜΕΤΟΧΩΝ που καλύπτουν την περίοδο από 01/01/2003 μέχρι 31/03/2003 δεν περιέχουν ανακρίβειες ή παραλείψεις που να επηρεάζουν ουσιωδώς την περιουσιακή διάρθρωση και την οικονομική θέση της εταιρείας, καθώς και τα αποτελέσματα που εμφανίζονται σε αυτές. Τέθηκαν στη διάθεσή μας τα βιβλία και στοιχεία που τήρησε η εταιρεία και μας δόθηκαν οι αναγκαίες για τον έλεγχο πληροφορίες και επεξηγήσεις που ζητήσαμε. Η εταιρεία εφάρμοσε ορθά το Γενικό Λογιστικό Σχέδιο. Δεν τροποποιήθηκε η μέθοδος απογραφής σε σχέση με την αντίστοιχη προηγούμενη περίοδο εκτός από την περίπτωση της παρατηρήσεώς μας. Από τον έλεγχό μας προέκυψε ότι η εταιρεία όπως αναφέρεται και στη σημείωσή της υπ' αριθμ. 2, εφαρμόζοντας ορθά κατά τη γνώμη μας το άρθρο 42<sup>ο</sup> του Κ.Ν. 2190/1920 «περί εμφανίσεως της πραγματικής εικόνας αποτίμησε την αξία των συμμετοχών της σε τρέχουσες αξίες, όπως αυτές προκύπτουν από σχετικές εκθέσεις ανεξάρτητου εκτιμητή, η δε ζημιά εξ' αποτίμησης ποσού ευρώ 160,5 εκατ. βάρυνε τα αποτελέσματα του Δ' τριμήνου 2002, ενώ κατά τις προηγούμενες περιόδους του 2002 οι συμμετοχές αυτές είχαν αποτιμηθεί στην αξία κτήσεώς τους. Διευκρινίζεται (emphasis of matter) ότι, αν η αποτίμηση γινόταν σύμφωνα με το άρθρο 43 § 6 του Κ.Ν. 2190/1920 θα προέκυπτε επιπλέον ζημιά ευρώ 116,7 εκατ. περίπου. Με βάση τον έλεγχο που διενεργήσαμε, διαπιστώσαμε ότι οι ανωτέρω οικονομικές καταστάσεις προκύπτουν από τα βιβλία και στοιχεία της εταιρείας και αφού ληφθεί υπόψη η ανωτέρω παρατήρησή μας καθώς και οι παρατιθέμενες από την εταιρεία σημειώσεις, δεν περιέχουν ανακρίβειες ή παραλείψεις που να επηρεάζουν ουσιωδώς την εμφανιζόμενη περιουσιακή διάρθρωση και την οικονομική θέση της εταιρείας, κατά την 31/03/2003 καθώς και τα αποτελέσματα της περιόδου που έληξε στην ημερομηνία αυτή, βάσει των σχετικών διατάξεων που ισχύουν και των λογιστικών αρχών και μεθόδων που εφαρμόζει η εταιρεία, οι οποίες έχουν γίνει γενικά παραδεκτές και δεν διαφέρουν από εκείνες που εφαρμόστηκαν στην αντίστοιχη περίοδο της προηγούμενης χρήσης, εκτός από την περίπτωση της ανωτέρω παρατήρησής μας.

Αθήνα 26 ΜΑΪΟΥ 2003

ΟΙ ΟΡΚΩΤΟΙ ΕΛΕΓΚΤΕΣ ΛΟΓΙΣΤΕΣ

ΔΗΜΗΤΡΙΟΣ ΗΛ. ΖΙΑΚΑΣ  
Α.Μ.Σ.Ο.Ε.Α. 10631ΝΙΚΟΛΑΟΣ Γ. ΜΟΥΣΤΑΚΗΣ  
Α.Μ.Σ.Ο.Ε.Α. : 13971

ΣΟΛ - ERNST &amp; YOUNG A.E.

ΧΡΗΜΑΤΙΣΤΗΡΙΟ ΑΘΗΝΩΝ ΑΝΩΝΥΜΗ ΕΤΑΙΡΙΑ

Αρ. Μ.Α.Ε.: 33940/06/Β/95/23

ΙΣΟΛΟΓΙΣΜΟΣ ΤΗΣ 31ης ΔΕΚΕΜΒΡΙΟΥ 2003

8η Εταιρική Χρήση (1η Ιανουαρίου 2003 έως 31η Δεκεμβρίου 2003)

(Ποσά σε ΕΥΡΩ)

**ΕΝΕΡΓΗΤΙΚΟ**

	Ποσά κλειομένης χρήσεως 2003			Ποσά προηγούμενης χρήσεως 2002		
	Αξία Κτήσεως	Αποσβέσεις	Αναπόσβεστη Αξία	Αξία Κτήσεως	Αποσβέσεις	Αναπόσβεστη Αξία
<b>Β. ΕΞΟΔΑ ΕΓΚΑΤΑΣΤΑΣΕΩΣ</b>						
1. Εξοδα ιδρύσεως & πρώτης εγκατ/σεως	1.477.413,34	1.468.201,61	9.211,73	1.477.413,34	1.208.781,21	268.632,13
4. Λοιπά εξοδα εγκαταστάσεως	<u>15.227.893,56</u>	<u>12.763.756,02</u>	<u>2.464.137,54</u>	<u>13.959.491,33</u>	<u>10.831.563,51</u>	<u>3.127.927,82</u>
	<u>16.705.306,90</u>	<u>14.231.957,63</u>	<u>2.473.349,27</u>	<u>15.436.904,67</u>	<u>12.040.344,72</u>	<u>3.396.559,95</u>
<b>Γ. ΠΑΓΙΟ ΕΝΕΡΓΗΤΙΚΟ</b>						
<b>I. Ασώματες ακινητοποιήσεις</b>						
5. Λοιπές ασώματες ακινητοποιήσεις	112.202,85	2.805,07	109.397,78	0,00	0,00	0,00
	<u>112.202,85</u>	<u>2.805,07</u>	<u>109.397,78</u>	<u>0,00</u>	<u>0,00</u>	<u>0,00</u>
<b>II. Ενσώματες ακινητοποιήσεις</b>						
1. Γήπεδα - Οικόπεδα	5.640.498,90	0,00	5.640.498,90	5.640.498,90	0,00	5.640.498,90
3. Κτίρια & τεχνικά έργα	6.690.629,12	1.477.108,82	5.213.520,30	4.401.518,25	1.144.881,72	3.256.636,53
4. Μηχανήματα - τεχνικά έργα & λοιπός εξοπλ.	135.462,91	118.040,28	17.422,63	135.462,91	114.095,61	21.367,30
5. Μεταφορικά μέσα	151.715,66	101.283,12	50.432,54	151.715,66	78.526,10	73.189,56
6. Επιπλα & λοιπός εξοπλισμός	19.930.608,23	16.373.167,97	3.557.440,26	20.111.888,64	14.399.685,01	5.712.203,63
7. Ακινήτοποιήσεις υπό εκτέλεση και προκαταβολές	<u>41.509,22</u>	<u>0,00</u>	<u>41.509,22</u>	<u>1.327.692,01</u>	<u>0,00</u>	<u>1.327.692,01</u>
Σύνολο ακινήτοποιήσεων (ΓΙ+ΓΙΙ)	<u>32.590.424,04</u>	<u>18.069.600,19</u>	<u>14.520.823,85</u>	<u>31.768.776,37</u>	<u>15.737.188,44</u>	<u>16.031.587,93</u>
	<u>32.702.626,89</u>	<u>18.072.405,26</u>	<u>14.630.221,63</u>	<u>31.768.776,37</u>	<u>15.737.188,44</u>	<u>16.031.587,93</u>
<b>III. Συμμετοχές και άλλες μακροπρόθεσμες χρηματοοικονομικές απαιτήσεις</b>						
1. Συμμετοχές σε συνδεδεμένες επιχειρήσεις			16.432.668,15			16.432.668,15
7. Λοιπές μακροπρόθεσμες απαιτήσεις			60.761,48			107.556,44
			<u>16.493.429,63</u>			<u>16.540.224,59</u>
<b>Σύνολο πάγιου ενεργητικού (ΓΙ+ΓΙΙ+ΓΙΙΙ)</b>			<u>31.123.651,26</u>			<u>32.571.812,52</u>
<b>Δ. ΚΥΚΛΟΦΟΡΟΥΝ ΕΝΕΡΓΗΤΙΚΟ</b>						
<b>II. Απαιτήσεις</b>						
1. Πελάτες		3.029.166,35			2.734.658,81	
Μείον: Προβλέψεις		<u>5.290,39</u>	3.023.875,96		<u>5.290,39</u>	2.729.368,42
3α.Επιταγές εισπρακτέες			0,00			3.131,10
5. Βραχυπρόθεσμες απαιτήσεις κατά λοιπών συνδεδεμένων επιχειρήσεων			554.192,71			623.380,40
10.Επισφαλείς-επιδικοί πελάτες & χρεώστες		273.625,46			22.123,23	
Μείον: Προβλέψεις		<u>273.625,46</u>	0,00		<u>22.123,23</u>	0,00
11.Χρεώστες διάφοροι			8.333.698,75			6.412.310,32
12.Λογαριασμοί διαχειρίσεως προκαταβολών και πιστώσεων			<u>1.880,42</u>			<u>7.877,70</u>
			<u>11.913.647,84</u>			<u>9.776.067,94</u>
<b>III. Χρεόγραφα</b>						
1. Μετοχές	72.793.215,50			72.369.446,00		
2. Ομολογίες	274,80			274,80		
3. Λοιπά χρεόγραφα	2.300.000,00			28.745.417,14		
Μείον: Προβλέψεις υποτιμήσεως	<u>9.298.883,14</u>		<u>65.794.607,16</u>	<u>27.772.630,44</u>		<u>73.342.507,50</u>
<b>IV. Διαθέσιμα</b>						
1. Ταμείο			62.475,45			9.269,00
3. Καταθέσεις όψεως & προθεσμίας			31.230.607,49			7.218.967,32
			<u>31.293.082,94</u>			<u>7.228.236,32</u>
<b>Σύνολο Κυκλοφορούντος Ενεργητικού (ΔΙΙ+ΔΙΙΙ+ΔΙΥ)</b>			<u>109.001.337,94</u>			<u>90.346.811,76</u>
<b>Ε. ΜΕΤΑΒΑΤΙΚΟΙ ΛΟΓΑΡΙΑΣΜΟΙ ΕΝΕΡΓΗΤΙΚΟΥ</b>						
1. Εξοδα επόμενων χρήσεων			96.066,44			70.563,62
2. Εσοδα χρήσεως εισπρακτέα			<u>30.359,18</u>			<u>312.699,57</u>
			<u>126.425,62</u>			<u>383.263,19</u>
<b>ΓΕΝΙΚΟ ΣΥΝΟΛΟ ΕΝΕΡΓΗΤΙΚΟΥ (Β+Γ+Δ+Ε)</b>			<u>142.724.764,09</u>			<u>126.698.447,42</u>
<b>ΛΟΓΑΡΙΑΣΜΟΙ ΤΑΞΕΩΣ ΧΡΕΩΣΤΙΚΟΙ</b>						
1. Αλλότρια περιουσιακά στοιχεία			0,01			0,01
2. Χρεωστικοί λογαριασμοί εγγυήσεων και εμπράγματων ασφαλειών			835.816,30			1.039.271,04
4. Λοιποί λογαριασμοί τάξεως			<u>496.797,73</u>			<u>0,00</u>
			<u>1.332.614,04</u>			<u>1.039.271,05</u>



**ΠΑΘΗΤΙΚΟ**

	Ποσά κλεισμένης χρήσεως 2003	Ποσά προηγούμενης χρήσεως 2002
<b>A. ΙΔΙΑ ΚΕΦΑΛΑΙΑ</b>		
<b>I. Μετοχικό Κεφάλαιο</b> (5.467.907 Μετοχές των 3,79 Ευρώ)		
1. Καταβλημένο	20.723.367,53	20.723.367,53
<b>II. Διαφορά από έκδοση μετοχών υπέρ το άρτιο</b>		
	20.012.414,11	20.012.414,11
<b>III. Διαφορές αναπροσαρμογής- Επιχορηγήσεις επενδύσεων</b>		
1. Διαφορές από αναπροσαρμογή αξίας συμμετοχών και χρεογράφων	1.949.323,64	0,00
3. Επιχορηγήσεις επενδύσεων πάγιου ενεργητικού	573.858,47	350.897,51
	2.523.182,11	350.897,51
<b>IV. Αποθεματικά κεφάλαια</b>		
1. Τακτικό αποθεματικό	6.157.300,21	5.069.675,23
Μείον: ζήμια από υποτίμηση συμμετοχών προς συμψηφισμό	0,00	-14.123.738,55
4. Εκτακτα αποθεματικά	1.439.718,16	1.439.718,16
5. Αφορολόγητα αποθεματικά ειδικών διατάξεων νόμων	15.621.104,05	12.796.649,44
7. Διαφορά από μετατροπή μετοχικού κεφαλαίου σε Ευρώ	9.106,15	9.106,15
	23.227.228,57	5.191.410,43
<b>V. Αποτελέσματα εις νέο</b>		
Υπόλοιπο κερδών εις νέο	41.643.608,26	43.586.612,00
Κέρδη μη πραγμ. προκύψ.απο εφαρμογή φορολογικής διατάξεως αρ.38 Ν.2238/94)	0,00	11.812.176,79
	41.643.608,26	55.398.788,79
<b>Σύνολο ιδίων κεφαλαίων (AI+AII+AIII+AIV+AV)</b>	<b>108.129.800,58</b>	<b>101.676.878,37</b>
<b>B. ΠΡΟΒΛΕΨΕΙΣ ΓΙΑ ΚΙΝΔΥΝΟΥΣ &amp; ΕΞΟΔΑ</b>		
1. Προβλέψεις για αποζημίωση προσωπικού λόγω εξόδου απο την υπηρεσία	359.556,90	330.624,25
2. Λοιπές προβλέψεις	88.788,55	120.000,00
	448.345,45	450.624,25
<b>Γ. ΥΠΟΧΡΕΩΣΕΙΣ</b>		
<b>I. Μακροπρόθεσμες υποχρεώσεις</b>		
8. Λοιπές μακροπρόθεσμες υποχρεώσεις	15.381,57	29.394,79
<b>II. Βραχυπρόθεσμες υποχρεώσεις</b>		
1. Προμηθευτές	1.453.290,09	1.508.595,35
4. Προκαταβολές πελατών	132.045,52	85.447,71
5. Υποχρεώσεις από Φόρους - Τέλη	7.076.275,64	436.146,98
6. Ασφαλιστικοί Οργανισμοί	170.459,40	174.028,74
8. Υποχρεώσεις προς συνδεδεμένες επιχειρήσεις	1.157.574,79	1.283.702,70
10. Μερίσματα πληρωτέα	22.965.209,40	20.000.000,00
11. Πιστωτές διάφοροι	49.698,90	37.903,93
	33.004.553,74	23.525.825,41
Σύνολο υποχρεώσεων (ΓI+ΓII)	33.019.935,31	23.555.220,20
<b>Δ. ΜΕΤΑΒΑΤΙΚΟΙ ΛΟΓΑΡΙΑΣΜΟΙ ΠΑΘΗΤΙΚΟΥ</b>		
1. Εσοδα επομένων χρήσεων	0,00	24.178,48
2. Εξοδα χρήσεως δουλευμένα	1.126.682,75	991.546,12
	1.126.682,75	1.015.724,60
<b>ΓΕΝΙΚΟ ΣΥΝΟΛΟ ΠΑΘΗΤΙΚΟΥ (A+B+Γ+Δ)</b>	<b>142.724.764,09</b>	<b>126.698.447,42</b>
<b>ΛΟΓΑΡΙΑΣΜΟΙ ΤΑΞΕΩΣ ΠΙΣΤΩΤΙΚΟΥ</b>		
1. Αλλότρια περιουσιακά στοιχεία	0,01	0,01
2. Πιστωτικοί λογαριασμοί εγγυήσεων και εμπράγματων ασφαλειών	835.816,30	1.039.271,04
4. Λοιποί λογαριασμοί τάξεως	496.797,73	0,00
	1.332.614,04	1.039.271,05

**ΚΑΤΑΣΤΑΣΗ ΛΟΓΑΡΙΑΣΜΟΥ ΑΠΟΤΕΛΕΣΜΑΤΩΝ ΧΡΗΣΕΩΣ**

31ης ΔΕΚΕΜΒΡΙΟΥ 2003 (1η ΙΑΝΟΥΑΡΙΟΥ - 31η ΔΕΚΕΜΒΡΙΟΥ 2003)

	Ποσά κλειομένης χρήσεως 2003		Ποσά προηγούμενης χρήσεως 2002	
<b>I. Αποτελέσματα εκμεταλλεύσεως</b>				
Κύκλος Εργασιών (Πωλήσεις)		33.742.247,82		29.290.794,70
Μείον: Κόστος πωλήσεων		12.586.375,89		16.002.845,88
Μικτά Αποτελέσματα (Κέρδη) εκμετ/σεως		<u>21.155.871,93</u>		<u>13.287.948,82</u>
Πλέον: Άλλα έσοδα εκμεταλλεύσεως		465.200,52		389.361,00
<b>ΣΥΝΟΛΟ</b>		<u>21.621.072,45</u>		<u>13.677.309,82</u>
<b>ΜΕΙΟΝ:</b>				
1. Εξοδα διοικητικής λειτουργίας	6.030.119,58		6.123.775,99	
2. Εξοδα λειτουργίας ερευνών - αναπτύξης	437.479,75		583.677,90	
3. Εξοδα λειτουργίας διαθέσεως	4.187.343,14	10.654.942,47	6.128.962,82	12.836.416,71
<b>Μερικά αποτελέσματα (κέρδη) εκμετ/σεως</b>		<u>10.966.129,98</u>		<u>840.893,11</u>
<b>ΠΛΕΟΝ</b>				
1. Έσοδα συμμετοχών	577.932,50		5.009.699,86	
2. Έσοδα χρεογράφων	1.894.278,43		5.269.087,20	
3. Κέρδη πωλήσεως συμμετοχών & χρεο/φων	0,00		0,00	
4. Πιστωτικοί τόκοι & συναφή έσοδα	385.521,39		29.392,81	
5. Λοιπά έσοδα κεφαλαίων	26.088,28		9.506,57	
Μείον:		2.883.820,60		10.317.686,44
1. Προβλέψεις υποτίμησης συμμετοχών & χρεογράφων	7.296,30		27.772.630,44	
2. Εξοδα & ζημιές συμμετοχών & χρεο/φων	0,00		0,00	
3. Χρεω/κοί τόκοι & συναφή έξοδα	8.130,96	15.427,26	11.543,57	27.784.174,01
<b>Ολικά Αποτελέσματα (κέρδη) εκμεταλλεύσεως</b>		<u>13.834.523,32</u>		<u>-16.625.594,46</u>
<b>II. ΠΛΕΟΝ:Εκτακτα αποτελέσματα</b>				
1. Εκτακτα και ανόργανα έσοδα	516.373,03		601.872,72	
2. Εκτακτα κέρδη	4.062,17		8.751,68	
3. Έσοδα προηγούμενων χρήσεων	1.129.554,41		0,00	
4. Έσοδα από προβλέψεις προηγούμενων χρήσεων	18.601.043,60	<u>20.251.033,21</u>	108.358,20	<u>718.982,60</u>
Μείον:		20.251.033,21		718.982,60
1. Εκτακτα & ανόργανα έξοδα	100.174,72		3.432,30	
2. Εκτακτες ζημιές	57.900,29		11.633,63	
3. Εξοδα προηγούμενων χρήσεων	34.830,61		38.775,86	
4. Προβλέψεις για έκτακτους κινδύνους	5.996,57	198.902,19	20.052.131,02	53.841,79
<b>Οργανικά &amp; Εκτακτα Αποτελέσματα (κέρδη) ΜΕΙΟΝ:</b>		<u>33.886.654,34</u>		<u>-15.960.453,65</u>
<b>Σύνολο αποσβέσεων παγίων στοιχείων</b>		4.597.719,05		6.753.842,92
Μείον: Οι από αυτές ενσωμ/νες στο λειτουργικό κόστος		<u>4.597.719,05</u>	0,00	<u>6.753.842,92</u>
<b>ΚΑΘΑΡΑ ΑΠΟΤΕΛΕΣΜΑΤΑ (ΚΕΡΔΗ) ΧΡΗΣΕΩΣ προ φόρων</b>		<u>33.886.654,34</u>		<u>-15.960.453,65</u>

**ΣΗΜΕΙΩΣΕΙΣ**

- Σε βάρος της εταιρείας εκκρεμούν δικαστικές απαιτήσεις τρίτων για καταβολή διαφόρων ποσών, συνολικού ύψους 14.255,00 χιλ.ευρο περίπου. Από τις απαιτήσεις αυτές ποσό 13.544,00 χιλ. ευρο περίπου αφορούν την υπόθεση της εταιρείας Κατσούλης Α.Χ.Ε., εκ των οποίων ποσό 9.587,00 χιλ.ευρο, στρέφονται και κατά του Συνεγγυητικού Κεφαλαίου, το οποίο είναι και το μόνο κατά νόμο υπεύθυνο για αποζημίωση των επενδυτών, όταν οι χρηματιστηριακές εταιρείες περιέρχονται σε αδυναμία καταβολής των υποχρεώσεών τους. Επισημαίνεται ότι έχουν ήδη εκδοθεί πρωτόδικες αποφάσεις, που απορρίπτουν (4) τέσσερις από τις αγωγές αυτές ύψους 10.386,00 χιλ.ευρο περίπου. Η εταιρεία εκτιμά ότι η εξέλιξη των ανωτέρω επίδικων υποθέσεων, σύμφωνα με τα μέχρι σήμερα δεδομένα, δεν θα έχει σημαντική οικονομική επίπτωση.
- Η εταιρεία έχει ελεγχθεί φορολογικά έως και την χρήση 2001. Για το λόγο αυτό οι φορολογικές της υποχρεώσεις, για τις ανέλεγκτες χρήσεις, δεν έχουν καταστεί οριστικές.
- Επί των ακινήτων της εταιρείας, (Λογ. Γ.ΙΙ.1 και Γ.ΙΙ.3 Ενεργητικού), δεν διενεργήθηκε αναπροσαρμογή του Ν. 2065/1992 στη χρήση 2000, επειδή η αξία τους με βάση το σύστημα του αντικειμενικού προσδιορισμού ήταν μικρότερη της αντίστοιχης αξίας των βιβλίων.
- Οι Οικονομικές Καταστάσεις της 31/12/2003 συντάχθηκαν με βάση τις ίδιες λογιστικές αρχές που εφαρμόστηκαν για την κατάρτιση των ετήσιων Οικονομικών Καταστάσεων της 31/12/2002.
- Δεν υπάρχουν εμπράγματα βάρη επί των παγίων στοιχείων της εταιρείας.
- ΣΤΑΚΟΔ 91 του Κύκλου Εργασιών 671.1 " Διαχείριση Κεφαλαιαγορών ".

## ΠΙΝΑΚΑΣ ΔΙΑΘΕΣΕΩΣ ΑΠΟΤΕΛΕΣΜΑΤΩΝ

	Ποσά κλειομένης χρήσεως 2003		Ποσά προηγούμενης χρήσεως 2002	
Καθαρά αποτελέσματα (Κέρδη) χρήσεως		33.886.654,34		-15.960.453,65
ΠΛΕΟΝ: Προβλέψεις υποτιμήσεως χρεογράφων	7.296,30		27.772.630,44	
ΜΕΙΟΝ: Μερική αποκατάσταση προβλέψεων υποτιμήσεως χρεογράφων	-18.481.043,60	-18.473.747,30		
Υπόλοιπο κερδών/Υπόλοιπο κερδών μεταφερόμενο σε ΑΒ. 2.		15.412.907,04	11.812.176,79	0,00
ΜΕΙΟΝ/ΠΛΕΟΝ: Αποθεματικό από ληφθείσες μετοχές λόγω αναπροσαρμογής	1.525.554,14	1.525.554,14		
ΜΕΙΟΝ/ΠΛΕΟΝ: Αφορολόγητο αποθεματικό από κέρδη εκ πώλησης συμμετοχών και χρεογράφων	2.824.454,61	4.350.008,75	12.123.337,75	13.648.891,89
ΜΕΙΟΝ: Προβλέψεις υποτιμήσεως χρεογράφων		18.473.747,30		27.772.630,44
ΜΕΙΟΝ/ΠΛΕΟΝ: Τακτικό αποθεματικό		14.123.738,55		14.123.738,55
				0,00
(+) Υπόλοιπο αποτελεσμάτων (κερδών) προηγούμενων χρήσεων		55.398.788,79		64.938.382,72
(-) Διαφορές φορολογικού ελέγχου προηγούμενων χρήσεων		256.062,06		8.199,48
(+) Αποθεματικό απο την έκδοση μετοχών υπέρ το άρτιο		0,00		50.008,53
<b>Σύνολο</b>		70.555.633,77		64.996.590,73
<b>ΜΕΙΟΝ:</b>				
1. Φόρος εισοδήματος	4.841.427,42		1.342.206,49	
2. Λοιποί μη ενσωματωμένοι στο λειτουργικό κόστος φόροι Κέρδη προς διάθεση	17.763,71	4.859.191,13	17.763,71	1.359.970,20
		65.696.442,64		63.636.620,53
<b>Η διάθεση των κερδών γίνεται ως εξής:</b>				
1. Τακτικό αποθεματικό		1.087.624,98		0,00
2. Πρώτο μέρισμα		7.232.706,10		0,00
2α Φορολογ. αποθεματικά για αύξηση μετοχ. κεφαλαίου		0,00		50.008,53
3. Πρόσθετο μέρισμα		15.732.503,30		20.000.000,00
6. Αφορολόγητο αποθεματικό άρθρ. 104 του Ν. 2533/97		0,00		0,00
6ζ. Αποθεματικά από εφάπαξ καταβολή φόρου εισοδήματος		0,00		0,00
8. Υπόλοιπο κερδών εις νέο		41.643.608,26		43.586.612,00
		65.696.442,64		63.636.620,53

ΑΘΗΝΑ, 5 ΦΕΒΡΟΥΑΡΙΟΥ 2004

Ο ΠΡΟΕΔΡΟΣ ΤΟΥ Δ.Σ.

ΤΟ ΜΕΛΟΣ ΤΟΥ Δ.Σ.

Ο ΔΙΕΥΘΥΝΤΗΣ ΟΙΚΟΝΟΜΙΚΟΥ

Ο ΠΡΟΪΣΤΑΜΕΝΟΣ ΛΟΓΙΣΤΗΡΙΟΥ

ΠΑΝΑΓΙΩΤΗΣ Δ. ΑΛΕΞΑΚΗΣ  
Α.Δ.Τ. Π 576074

ΣΩΚΡΑΤΗΣ Γ. ΛΑΖΑΡΙΔΗΣ  
Α.Δ.Τ. Λ 351782

ΕΥΑΓΓΕΛΟΣ Θ. ΧΥΤΗΣ  
Α.Δ.Τ. Χ 050100

ΑΝΤΩΝΙΟΣ Ι. ΒΟΖΙΚΗΣ  
Α.Δ.Τ. Ν 153281  
ΑΡ. ΑΔ. Ο.Ε.Ε. 0015940 - Α' ΤΑΞΗ

### ΠΙΣΤΟΠΟΙΗΤΙΚΟ ΕΛΕΓΧΟΥ ΟΡΚΩΤΩΝ ΕΛΕΓΚΤΩΝ ΛΟΓΙΣΤΩΝ

#### Προς τους κ.κ. Μετόχους της Ανώνυμης Εταιρείας ΧΡΗΜΑΤΙΣΤΗΡΙΟ ΑΞΙΩΝ ΑΘΗΝΩΝ ΑΝΩΝΥΜΗ ΕΤΑΙΡΕΙΑ

Ελέγξαμε τις ανωτέρω Οικονομικές Καταστάσεις καθώς και το σχετικό Προσάρτημα της Ανώνυμης Εταιρείας « ΧΡΗΜΑΤΙΣΤΗΡΙΟ ΑΘΗΝΩΝ ΑΝΩΝΥΜΗ ΕΤΑΙΡΕΙΑ » της εταιρικής χρήσεως που έληξε την 31η Δεκεμβρίου 2003. Ο έλεγχός μας, στα πλαίσια του οποίου λάβαμε και γνώση πλήρους λογιστικού απολογισμού των εργασιών του υποκαταστήματος της εταιρίας, έγινε σύμφωνα με τις διατάξεις του άρθρου 37 του κωδ. Ν. 2190/1920 «περί Ανωνύμων Εταιρειών» και τις ελεγκτικές διαδικασίες που κρίναμε κατάλληλες, με βάση τις αρχές και τους κανόνες ελεγκτικής που ακολουθεί το Σώμα Ορκωτών Ελεγκτών Λογιστών και που είναι σύμφωνοι με τις βασικές αρχές των Διεθνών Ελεγκτικών Προτύπων. Τέθηκαν στην διάθεσή μας τα βιβλία και στοιχεία που τήρησε η εταιρεία και μας δόθηκαν οι αναγκαίες για τον έλεγχο πληροφορίες και επεξηγήσεις που ζητήσαμε. Η εταιρεία εφάρμοσε ορθά το Ελληνικό Γενικό Λογιστικό Σχέδιο. Δεν τροποποιήθηκε η μέθοδος απογραφής σε σχέση με την προηγούμενη χρήση. Επαληθεύσαμε τη συμφωνία του περιεχομένου της εκθέσεως Διαχειρίσεως του Διοικητικού Συμβουλίου προς την Τακτική Γενική Συνέλευση των Μετόχων, με τις σχετικές Οικονομικές Καταστάσεις. Το Προσάρτημα περιλαμβάνει τις πληροφορίες που προβλέπονται από την παραγρ. 1 του άρθρου 43α του κωδ. Ν. 2190/1920. Από τον παραπάνω έλεγχό μας προέκυψε ότι η εταιρία δεν έχει ελεγχθεί από τις φορολογικές αρχές για την χρήση 2002 και κατά συνέπεια οι φορολογικές υποχρεώσεις τις, για την χρήση αυτή, δεν έχουν καταστεί οριστικές. Κατά τη γνώμη μας, οι ανωτέρω Οικονομικές Καταστάσεις, οι οποίες προκύπτουν από τα βιβλία και στοιχεία της εταιρείας, απεικονίζουν μαζί με το Προσάρτημα, αφού ληφθεί υπόψη η πιο πάνω παρατήρησή μας καθώς και η σημείωση νούμερο 1 της εταιρείας κάτω από τον Ισολογισμό, την περιουσιακή διάρθρωση και την οικονομική θέση της εταιρείας κατά την 31η Δεκεμβρίου 2003, καθώς και τα αποτελέσματα της χρήσεως που έληξε αυτή την ημερομηνία, βάσει των σχετικών διατάξεων που ισχύουν και λογιστικών αρχών, οι οποίες έχουν γίνει γενικά παραδεκτές και δεν διαφέρουν από εκείνες που η εταιρεία εφάρμοσε στην προηγούμενη χρήση.

ΑΘΗΝΑ, 6 ΦΕΒΡΟΥΑΡΙΟΥ 2004  
ΟΙ ΟΡΚΩΤΟΙ ΕΛΕΓΚΤΕΣ ΛΟΓΙΣΤΕΣ

ΡΕΓΓΙΝΑ Σ. ΛΟΥΚΙΣΙΑ  
Α.Μ. Σ.Ο.Ε.Λ 14939

ΠΑΝΑΓΙΩΤΑ ΑΝ. ΚΩΣΤΑ  
Α.Μ. Σ.Ο.Ε.Λ 13681

Σ.Ο.Λ. Α.Ε.Ο.Ε.

**ΠΡΟΣΑΡΤΗΜΑ του ΙΣΟΛΟΓΙΣΜΟΥ της 31ης ΔΕΚΕΜΒΡΙΟΥ 2003  
και των ΑΠΟΤΕΛΕΣΜΑΤΩΝ ΧΡΗΣΕΩΣ 1.1.2003 - 31.12.2003  
(βάσει των διατάξεων του Κ.Ν. 2190/1920, όπως ισχύει)  
της Ανώνυμης Εταιρείας  
«ΧΡΗΜΑΤΙΣΤΗΡΙΟ ΑΘΗΝΩΝ ΑΝΩΝΥΜΗ ΕΤΑΙΡΙΑ»  
ΑΡ.Μ.Α.Ε. 33940/06/Β/95/23**

**1. Σύνομη κατάρτιση και δομή των οικονομικών καταστάσεων -  
Παρεκκλίσεις που έγιναν χάριν της αρχής της πραγματικής εικόνας**

- α. Άρθρο 42α § 3:** Παρέκκλιση από τις σχετικές διατάξεις περί κατάρτισης των ετήσιων οικονομικών καταστάσεων, που κρίθηκε απαραίτητη για την εμφάνιση, με απόλυτη σαφήνεια, της πραγματικής εικόνας που απαιτεί η διάταξη της § 2 του άρθρου αυτού. Δεν έγινε.
- β. Άρθρο 42β § 1:** Παρέκκλιση από την αρχή του αμετάβλητου της δομής και μορφής εμφάνισης του ισολογισμού και του λογαριασμού "αποτελέσματα χρήσεως". Δεν έγινε.
- γ. Άρθρο 42β § 2:** Καταχώρηση στον προσοιδιαζόντα λογαριασμό στοιχείου σχετιζόμενου με περισσότερους υποχρεωτικούς λογαριασμούς. Δεν συνέτρεξε τέτοια περίπτωση.
- δ. Άρθρο 42β § 3:** Προσαρμογή στη δομή και στους τίτλους των λογαριασμών με αραβική αρίθμηση, όταν η ειδική φύση της επι-χειρήσεως το απαιτεί. Δεν συνέτρεξε τέτοια περίπτωση.
- ε. Άρθρο 42β § 4:** Συμπτώξεις λογαριασμών του ισολογισμού που αντιστοιχούν σε αραβικούς αριθμούς, για τις οποίες (συμπτώξεις) συντρέχουν οι προϋποθέσεις της διατάξεως αυτής. Δεν έγιναν.
- στ. Άρθρο 42β § 5:** Αναμορφώσεις κονδυλίων προηγούμενης χρήσεως για να καταστούν ομοειδή και συγκρίσιμα με τα αντίστοιχα κονδύλια της κλειόμενης χρήσεως. Δεν έγιναν.

**2. Αποτίμηση περιουσιακών στοιχείων**

- α. Άρθρο 43α § 1-α:** Μέθοδοι αποτίμησης των περιουσιακών στοιχείων και υπολογισμού των αποσβέσεων καθώς και των προβλέψεων για υποτιμήσεις τους.
- 1.** Τα πάγια περιουσιακά στοιχεία αποτιμήθηκαν στην αξία της τιμής κτήσεως ή της εκτιμηθείσας αξίας με βάση την εκτίμηση της Επιτροπής άρθρου 9 Κ.Ν. 2190/1920, η οποία είναι προσαυξημένη με την αξία των προσθηκών και βελτιώσεων και μειωμένη από τις προβλεπόμενες από το νόμο αποσβέσεις, σύμφωνα με τους ανώτερους συντελεστές του Π.Δ. 299/2003  
Σημειώνεται σχετικά ότι:
- (α)** Στα κτίρια και τεχνικά έργα, σε ακίνητα τρίτων υπολογίστηκαν αποσβέσεις λαμβάνοντας υπόψη την διάρκεια της μίσθωσης
- (β)** Δεν συνέτρεξε περίπτωση σχηματισμού προβλέψεων υποτιμήσεως
- (γ)** Οι συμμετοχές και τα χρεόγραφα, με εξαίρεση τους τίτλους με χαρακτήρα προθεσμιακής κατάθεσης αποτιμήθηκαν στην

κατ' είδος μικρότερη τιμή, μεταξύ κτήσεως και της τρέχουσας τιμής τους. Ως τρέχουσα τιμή λήφθηκε:

- ☉ Για τους εισηγμένους στο Χρηματιστήριο Αξιών τίτλους, ο μέσος όρος της χρηματιστηριακής τιμής τους κατά τον τελευταίο μήνα της χρήσεως ( Μ. Τιμή Δεκεμβρίου 2003).
- ☉ Οι συμμετοχές σε λοιπές πλην Α.Ε επιχειρήσεις ( Αστικές μη κερδοσκοπικές Εταιρίες ) αποτιμήθηκαν στην τιμή κτήσεώς τους. Για το Επικουρικό Κεφάλαιο Εκκαθάρισης βλ. Σχετική παρατήρηση κάτω από τον συνημμένο πίνακα συμμετοχών.
- ☉ Οι Τίτλοι με χαρακτήρα προθεσμιακής καταθέσεως και μη εισηγμένοι στο Χρηματιστήριο Αξιών αποτιμήθηκαν όπως και οι προθεσμιακές καταθέσεις.

(δ) Δεν υπήρξαν από αγορά προερχόμενα αποθέματα.

(ε) Δεν υπήρξαν από ιδιοπαραγωγή προερχόμενα αποθέματα.

(στ) Δεν υπήρξαν υπολείμματα και υποπροϊόντα.

**β. Άρθρο 43α § 1-α:** Βάσεις μετατροπής σε ευρώ περιουσιακών στοιχείων εκφρασμένων σε ξένο νόμισμα (Ξ.Ν.) και λογιστικός χειρισμός των συναλλαγματικών διαφορών.

Δεν συνέτρεξε τέτοια περίπτωση.

**γ. Άρθρο 43 § 2:** Παρέκκλιση από τις μεθόδους και τις βασικές αρχές αποτιμήσεως. Εφαρμογή ειδικών μεθόδων αποτιμήσεως.

Δεν έγινε.

**δ. Άρθρο 43 § 7-β:** Αλλαγή μεθόδου υπολογισμού της τιμής κτήσεως ή του κόστους παραγωγής των αποθεμάτων ή των κινητών αξιών.

Δεν έγινε.

**ε. Άρθρο 43 § 7-γ:** Παράθεση της διαφοράς, μεταξύ της αξίας αποτιμήσεως των αποθεμάτων και κινητών αξιών και της τρέχουσας τιμής αγοράς τους, εφόσον είναι αξιόλογη.

#### Αξία 31/12/03

Οι συμμετοχές ανήλθαν συνολικά σε	€	16.432.668,15
Οι Μετοχές Εισηγμένων Εταιριών σε	€	72.793.215,50
Οι Ομολογίες Ελληνικού Δημοσίου σε	€	274,80
Τα Repos- Προθ. Καταθέσεις, Α/Κ Δ..Δ	€	30.900.000,00

**Σύνολο** **€ 120.126.158,45**

Η τρέχουσα αξία των εισηγμένων μετοχών που κατέχει η Χ.Α. Α.Ε, όπως αυτή προσδιορίζεται σύμφωνα με το άρθρο 43, 6, βα του Ν.2190/20 κατά την 31/12/2003 ανέρχεται σε € 63.494.332,61 (σχετ. Πίνακας συνημ.)

#### Γ) Πίνακας κατεχομένων μετοχών εισηγμένων στο Χ.Α. ΑΕ και η Αποτίμηση αυτών κατά την 31 / 12 / 2003

ΕΚΔΟΤΗΣ ΤΙΤΛΟΥ	ΑΡΙΘΜΟΣ ΜΕΤΟΧΩΝ	ΜΕΣΗ ΤΙΜΗ ΚΤΗΣΗΣ ΤΙΤΛΟΥ	ΣΥΝΟΛΙΚΗ ΑΞΙΑ ΚΤΗΣΕΩΣ	ΤΡΕΧΟΥΣΑ ΑΞΙΑ (Μ.Ο.)	ΑΞΙΑ	ΥΠΕΡΑΞΙΑ
	31/12/2003		31/12/2003	ΔΕΚΕΜΒΡΙΟΥ	ΑΠΟΤΙΜΗΣΕΩΣ	31/12/2003
ΤΡ.ΕΛΛΑΔΟΣ	54.936	7,78	427.497,07	98,84	427.497,07	0,00
ΤΡ.ΕΜΠΟΡΙΚΗ	214.431	35,33	7.574.968,43	18,65	3.999.138,15	-3.575.830,28
ΤΡ. ΕΤΕ	1.035.881	24,75	25.637.822,57	19,33	20.023.579,73	-5.614.242,84
ALPHA BANK	2.126.862	17,25	36.688.369,50	21,99	36.688.151,96	0,00
ΤΡ.ΕFG EUROBANK ERGASIAS	146.405	14,85	2.174.325,43	14,52	2.125.800,60	-48.524,83
ΟΤΕ ΑΕ	22.110	13,14	290.450,04	10,41	230.165,10	-60.284,94
<b>ΣΥΝΟΛΑ</b>	<b>3.600.625</b>	<b>113,10</b>	<b>72.793.215,50</b>	<b>183,74</b>	<b>63.494.332,61</b>	<b>-9.298.882,89</b>

**στ. Άρθρο 43 § 9:** Ανάλυση και επεξήγηση της γενόμενης μέσα στη χρήση, με βάση ειδικό νόμο, αναπροσαρμογής της αξίας των πάγιων περιουσιακών στοιχείων και παράθεση της κινήσεως του λογαριασμού «Διαφορές αναπροσαρμογής».

Δεν συνέτρεξε τέτοια περίπτωση.

Στη χρήση 2000, όπως και κατά την χρήση 1996, δεν έγινε αναπροσαρμογή των ακινήτων που ήταν υποκείμενα σε αναπροσαρμογή, διότι η αξία κτήσεως των ακινήτων εμφανίζονταν στα βιβλία της εταιρείας κατά το χρόνο της αναπροσαρμογής μεγαλύτερη από εκείνη, που προέκυπτε με βάση το σύστημα του αντικειμενικού προσδιορισμού της αξίας των Ακινήτων (εφαρμογή σχετικής διάταξης της παραγράφου 3 του άρθρου 21 Ν. 2065/1992). Δεν υπήρξε μεταβολή του λογαριασμού «Διαφορές Αναπροσαρμογής».

### 3. Πάγιο ενεργητικό και έξοδα εγκαταστάσεως

**α. Άρθρο 42ε § 8:** Μεταβολές πάγιων στοιχείων και εξόδων εγκαταστάσεως (πολυετούς αποσβέσεως).

Ως συνημμένος πίνακας (Α1), με τις πληροφορίες που απαιτεί η διάταξη.

#### Α.1 ΠΙΝΑΚΑΣ ΜΕΤΑΒΟΛΩΝ ΠΑΓΙΩΝ ΣΤΟΙΧΕΙΩΝ ΚΑΙ ΕΞΟΔΩΝ ΕΓΚΑΤΑΣΤΑΣΕΩΣ ΧΑ

ΠΑΓΙΑ	ΥΠΟΛΟΙΠΟ ΕΝΑΡΞΕΩΣ	ΑΞΙΑ ΚΤΗΣΕΩΣ €			ΑΠΟΣΒΕΣΕΙΣ €				ΑΝ/ΣΤΗ ΑΞΙΑ €
		ΠΡΟΣΘΗΚΕΣ ΧΡΗΣΕΩΣ	ΜΕΙΩΣΕΙΣ ΧΡΗΣΕΩΣ	ΥΠΟΛΟΙΠΟ 31.12.2003	ΜΕΧΡΙ 31.12.02	ΧΡΗΣΕΩΣ 2003	ΧΡ. ΠΩΛΗΘ.	ΣΥΝΟΛΟ 31/12/2003	31.12.2003
Λοιπές ασώματες ακινητοποιήσεις	0,00	112.202,85	0,00	112.202,85	0,00	2.805,07		2.805,07	109.397,78
Εδαφικές Εκτάσεις Οικόπεδο Πεσμαζόγλου	5.640.498,90	0,00	0,00	0,00	0,00	0,00	0,00	0,00	5.640.498,90
Κτίρια - Εγκαταστάσεις Κτιρίων- Τεχνικά Έργα	4.401.518,25	2.319.124,84	30.013,97	6.690.629,12	1.144.881,72	337.631,72	5.404,62	1.477.108,82	5.213.520,30
Μηχανήματα - Τεχνικές Εγκ/σεις & Λοιπός Μηχ/κός Εξοπλισμός	135.462,91	0,00	0,00	135.462,91	114.095,61	3.944,67	0,00	118.040,28	17.422,63
Μεταφορικά Μέσα	151.715,66		0,00	151.715,66	78.526,10	22.757,02	0,00	101.283,12	50.432,54
Έπιπλα & Λοιπός Εξοπλισμός	20.111.888,64	81.635,25	262.915,66	19.930.608,23	14.399.685,01	2.143.665,41	170.182,45	16.373.167,97	3.557.440,26
Ακινητοποιήσεις υπό εκτέλεση και προκαταβολές	1.318.223,22	2.046.305,75	3.323.019,75	41.509,22	0,00	0,00	0,00	0,00	41.509,22
<b>ΣΥΝΟΛΟ Α σε EURO</b>	<b>31.759.307,58</b>	<b>4.447.065,84</b>	<b>3.615.949,38</b>	<b>26.949.925,14</b>	<b>15.737.188,44</b>	<b>2.507.998,82</b>	<b>175.587,07</b>	<b>18.069.600,19</b>	<b>14.520.823,85</b>
Έξοδα Ίδρύσεως και πρώτης εγκαταστάσεως	1.477.413,28	0,00	0,00	1.477.413,28	1.208.781,21	259.420,40		1.468.201,61	9.211,73
Λοιπά έξοδα πολυετούς απόσβεσης	581.619,66	0,00	0,00	581.619,66	287.587,55	116.323,84		403.911,39	177.708,27
Έξοδα Αναδιοργανώσεως	13.376.773,27	1.268.402,23	0,00	14.645.175,50	10.543.797,90	1.815.754,69		12.359.552,59	2.285.622,91
Έξοδα Αύξησης Κεφ.& Εκδ. Ομολ. Δανείων	1.098,40	0,00	0,00	1.098,40	178,06	252,18	0,00	430,24	668,16
<b>ΣΥΝΟΛΟ Β ΣΕ EURO</b>	<b>15.436.904,61</b>	<b>1.268.402,23</b>	<b>0,00</b>	<b>16.705.306,84</b>	<b>12.040.344,72</b>	<b>2.191.612,91</b>	<b>0,00</b>	<b>14.231.957,63</b>	<b>2.473.349,21</b>
<b>ΣΥΝΟΛΟ (Α + Β) ΣΕ EURO</b>	<b>47.196.212,19</b>	<b>5.715.468,07</b>	<b>3.615.949,38</b>	<b>43.655.231,98</b>	<b>27.777.533,16</b>	<b>4.699.611,73</b>	<b>175.587,07</b>	<b>32.301.557,82</b>	<b>16.994.173,12</b>

**β. Άρθρο 43 παρ. 5 - δ:** Ανάλυση πρόσθετων αποσβέσεων.

Δεν διενεργήθηκαν πρόσθετες αποσβέσεις.

**γ. Άρθρο 43 παρ. 5 - ε:** Προβλέψεις για υποτίμηση ενσώματων πάγιων περιουσιακών στοιχείων

Δεν σχηματίστηκαν.

**δ. Άρθρο 43 παρ. 3 - ε:** Ανάλυση και επεξήγηση των ποσών των εξόδων εγκαταστάσεως (πολυετούς αποσβέσεως) που αφορούν τη χρήση.

Τα έξοδα αυτά αναλύονται κατά κατηγορία στον παρακάτω πίνακα της περίπτωσης (Α2).

**A.2 Αναλυτικός Πίνακας Μεταβολών και Εξόδων Εγκαταστάσεως ( Πολυετούς Αποσβέσεως ). ΧΑ**
**A. ΕΞΟΔΑ ΙΔΡΥΣΕΩΣ ΚΑΙ ΠΡΩΤΗΣ ΕΓΚΑΤΑΣΤΑΣΕΩΣ**

ΠΑΓΙΑ	ΥΠΟΛΟΙΠΟ(euro) ΕΝΑΡΞΕΩΣ	ΠΡΟΣΘΗΚΕΣ ΧΡΗΣΕΩΣ	ΜΕΙΩΣΕΙΣ ΧΡΗΣΕΩΣ	ΥΠΟΛΟΙΠΟ 31.12.2003	ΑΠΟΣΒΕΣΕΙΣ			ΑΞΙΑ(euro) 31.12.2003
					ΜΕΧΡΙ 31.12.02	ΧΡΗΣΕΩΣ 31/12/2003	ΣΥΝΟΛΟ 31/12/2003	
Διαμόρφωση Χώρων Χρημ/ρίου	124.067,44	0,00		124.067,44	112.601,87	11.465,54	124.067,41	0,03
Διαμόρφωση Αίθουσας Συναλλαγών	105.052,09	0,00		105.052,09	105.052,08	0,00	105.052,08	0,01
Λοιπές Εγκαταστάσεις	9.208,72	0,00		9.208,72	9.208,71	0,00	9.208,71	0,01
<b>ΣΥΝΟΛΟ Α ΣΕ EURO:</b>	<b>238.328,25</b>	<b>0,00</b>	<b>0,00</b>	<b>238.328,25</b>	<b>226.862,66</b>	<b>11.465,54</b>	<b>238.328,20</b>	<b>0,05</b>
<b>B. ΕΞΟΔΑ ΑΝΑΔΙΟΡΓΑΝΩΣΕΩΣ</b>								
	ΥΠΟΛΟΙΠΟ (euro) 31/12/2002	ΠΡΟΣΘΗΚΕΣ	ΜΕΙΩΣΕΙΣ	ΥΠΟΛΟΙΠΟ 31/12/03	ΜΕΧΡΙ 21/12/02	2003	ΣΥΝΟΛΟ ΑΠΟΣΒΕΣΕΩΝ	ΑΞΙΑ (euro) 31/12/03
ΕΞΟΔΑ ΑΥΞΗΣΕΩΣ ΚΕΦΑΛΑΙΟΥ ΚΑΙ ΕΚΔΟΣΕΩΣ ΟΜΟΛ. ΔΑΝΕΙΩΝ	1.098,40		1.098,40	178,06	252,12	430,18	668,22	
Λογισμικό ( S/W )	5.705.285,62	342.904,89		6.048.190,51	5.185.750,87	325.729,16	5.511.480,03	536.710,48
ΚΛΕΙΣΘΕΝΗΣ Επέκταση Δικτύου Χρηματιστηριακών Συν/γων	4.255,32			4.255,32	4.255,31	0	4.255,31	0,01
Εργασίες Εγκ/σεις Συστ/των	4.202,94			4.202,94	4.202,93	0	4.202,93	0,01
Λογισμ.-ΟΑΣΗΣ	4.016.028,01			4.016.028,01	3.056.991,08	833.376,24	3.890.367,32	125.660,69
Λογισμικό- Αυτόματου Συστήματος Εποπτείας	125.605,28			125.605,28	113.044,73	12.560,52	125.605,25	0,03
Λογισμικό Διασυνδέσης Μελών με Υπηρεσίες- ΔΧΣ ΧΑΑ	29.347,03			29.347,03	26.412,32	2.934,7	29.347,02	0,01
ΛΟΓΙΣΜ. ΔΧΣ (ΧΚΘ) ΚΕ/5-1/2000	51.437,86			51.437,86	30.862,68	15.431,12	46.293,80	5.144,06
Μελέτη-Εκσυχν.Συστ. Υποδοχ. Φωνής & Δεδομ.	7.190,02			7.190,02	5.752,01	1.438	7.190,01	0,01
Μελέτη Επέκτασης & Αναβάθμισης Δικτύου Χρηματιστηριακών Συν/γών	19.075,57			19.075,57	14.115,92	3.815,03	17.930,95	1.144,62
Επεκτ. Δικτύου Χρηματιστηριακών Συν/γών σε Τράπεζες	26.412,33			26.412,33	21.129,86	5.282,46	26.412,32	0,01
Συντονισμός- Επίβλεψη Συστημ. ΑΣΗΣ (Συμβ.-ΧΑΑ-ΑFT)	64.563,47			64.563,47	45.781,35	12.912,63	58.693,98	5.869,49
Μελέτη Επέκτασης. Συστήματος Εποπτείας Χρημ/κών Συν/γών	115.627,28	16.434,34		132.061,62	72.311,04	24.494,93	96.805,97	35.255,65
Παροχή τεχν. υπηρ. Ο.Α.Σ.Η.Σ	1.858.547,32	856.463,00		2.715.010,32	1.115.128,37	622.996,02	1.738.124,39	976.885,93
Μελέτη λειτουργ.Αναδ.Δ.Υπηρες.ΧΑΑ	103.888,49			103.888,49	62.333,08	20.777,56	83.110,64	20.777,85
Εναρμ. Πληροφ. Συστημ. ΧΑΑ για Μετάβαση στο EURO	281.731,47			281.731,47	169.038,88	56.346,24	225.385,12	56.346,35
Κατηγοροποίηση Εταιρ.- Δημ. Δεικτών	55.172,42			55.172,42	27.586,21	11.034,39	38.620,60	16.551,82
Μελέτη για ηλ/κη αποστολή τυπ.πληρ.συστημάτων	81.144,53			81.144,53	26.043,03	16.228,82	42.271,85	38.872,68
Τεχνολογ.υπηρεσίες ανάπτυξης έργου ODL	222.157,01			222.157,01	48.134,02	44.431,35	92.565,37	129.591,64
Μελέτη χρημ/κης αναδιοργάνωσης ομίλου EXAE	109.562,24			109.562,24	43.824,88	21.912,39	65.737,27	43.824,97
Ανάπτυξη λογισμικού WEB Χ.Α.	0,00	52.000,00		52.000,00	0,00	1.300	1.300,00	50.700,00
DST Catalyst χρημ/ριο Βελιγραδίου	0,00	112.202,85		112.202,85	0,00	2.805,07	2.805,07	109.397,78
Λοιπά Έξοδα Αναδ/σης	2.316.243,78	600,00		2.316.843,78	1.740.605,43	128.952,27	1.869.557,70	447.286,08
<b>ΣΥΝΟΛΟ Β ΣΕ EURO</b>	<b>15.198.576,39</b>	<b>1.380.605,08</b>	<b>0,00</b>	<b>16.579.181,47</b>	<b>11.813.482,06</b>	<b>2.165.011,02</b>	<b>13.978.493,08</b>	<b>2.600.688,39</b>
<b>ΣΥΝΟΛΟ (Α+Β) ΣΕ EURO</b>	<b>15.436.904,64</b>	<b>1.380.605,08</b>	<b>0,00</b>	<b>16.817.509,72</b>	<b>12.040.344,72</b>	<b>2.176.476,56</b>	<b>14.216.821,28</b>	<b>2.600.688,44</b>

**ε. Άρθρο 43 παρ. 3 - γ:** Τα ποσά και ο λογιστικός χειρισμός των συναλλαγματικών διαφορών που προέκυψαν στην παρούσα χρήση, κατά την πληρωμή (δόσεων) και / ή την αποτίμηση στο τέλοστης χρήσεως δανείων (ή πιστώσεων), χρησιμοποι-

Δεν υπήρξαν.

ηθέντων αποκλειστικά για κτήσεις πάγιων στοιχείων.

**στ. Άρθρο 43 παρ. 4 εδάφ. α' και β':** Ανάλυση και επεξήγηση των κονδυλίων «Έξοδα ερευνών και αναπτύξεως», «Παραχωρήσεις και δικαιώματα βιομηχανικής ιδιοκτησίας» και «Υπεραξία επιχειρήσεως» (GOODWIL).

Δεν υπάρχουν τέτοια κονδύλια.

#### 4. Συμμετοχές

**α. Άρθρο 43α παρ. 1-β:** Συμμετοχές στο κεφάλαιο άλλων επιχειρήσεων με ποσοστό μεγαλύτερο από 10%.

Βλέπε συνημμένο πίνακα συμμετοχών (B)

#### Β) Πίνακας με Συμμετοχές σε Μη Εισηγμένες στο Χ.Α.Α. Εταιρίες και η Αποτίμηση αυτών κατά την 31/12 /2003

Συμμετοχή στην Εταιρία	Αριθμός Μετοχών ή Μεριδίων	Όνομ/κή Αξία Μετ. ή Μεριδίου €	Συν. Μετοχικό Κεφάλαιο €	Κατεχ. Ποσοστό από Χ.Α. Α.Ε.	Κατεχ. μετοχές ή μερίδια κατά την 31/12/03	Αξία Κτήσεως	Αξία Αποτ/σεως 31/12/2003
						Σύνολο €	Σύνολο €
1 Κεντρικό Αποθ.Αξιών Α.Ε. (ΚΑΑ)	12.100.000	0,30	3.630.000,00	38,18%	4.620.000	2.481.756,42	2.481.756,42
2 ΑΣΥΚ Α.Ε.	450.000	3,00	1.350.000,00	37,17%	167.250	501.750,00	501.750,00
3 Χρημ/κό Κέντρο Θεσσαλονίκης Α.Ε.	100.000	30,00	3.000.000,00	33,80%	33.800	1.014.000,00	1.014.000,00
4 ΕΤΕΣΕΠ Α.Ε.	8.000.000	2,93	23.440.000,00	44,24%	3.539.500	10.387.380,78	10.387.380,78
5 ΚΕΚ(*)	-	-	117.388,00	40,00%	-	46.955,25	46.955,25
6 Εταιρία Χρημ/κών Μελετών(**)	6	1.467,35	8.804,00	33,33%	2	2.934,70	2.934,70
7 Επικουρικό Κεφάλαιο Εκκ/σης ΧΑΑ(**)	-	-	1.997.891,00	-	-	1997.891,00	1997.891,00
<b>ΣΥΝΟΛΟ</b>			<b>33.544.083,00</b>		<b>8.360.552</b>	<b>16.432.668,15</b>	<b>16.432.668,15</b>

(\*) Αστική μη κερδοσκοπική εταιρεία

(\*\*) Με το Ν. 2471/97 όπως τροποποιήθηκε με το Ν. 2533/97 συστήθηκε Επικουρικό Κεφάλαιο εκκαθάρισης του Χ.Α.Α. Α.Ε με σκοπό την άμεση κάλυψη οφειλών προς μέλη του Χ.Α.Α. εντολές χρηματιστηριακών συναλλαγών που προκύπτουν από τη μη εμπρόθεσμη εκκαθάρισή τους, λόγω της μη παράδοσης των οφειλόμενων τίτλων ή μετρητών αντιστοίχως. Με την Απόφαση του Δ.Σ. 1/230/15.11.2001 της Επιτροπής Κεφαλαιαγοράς, το Κεντρικό Αποθετήριο Αξιών Αθηνών (Κ.Α.Α.) ορίστηκε ως διαχειριστής και θεματοφύλακας του Επικουρικού Κεφαλαίου Εκκαθάρισης Χ.Α.Α.

**β. Άρθρο 43α παρ. 1-β:** Συμμετοχές στο κεφάλαιο άλλων επιχειρήσεων, στις οποίες η εταιρεία είναι απεριόριστα ευθυνόμενος εταίρος.

Δεν υπάρχουν.

**γ. Άρθρο 43α παρ. 1 ιε:** Σύνταξη ενοποιημένων οικονομικών καταστάσεων στις οποίες περιλαμβάνονται και οι οικονομικές καταστάσεις της εταιρείας.

Οι οικονομικές καταστάσεις της εταιρείας περιλαμβάνονται στις ενοποιημένες οικονομικές καταστάσεις της εταιρείας 'ΕΛΛΗΝΙΚΑ ΧΡΗΜΑΤΙΣΤΗΡΙΑ Α.Ε. ΣΥΜΜΕΤΟΧΩΝ', έδρα Αθήνα, ΑΡ.Μ.Α.Ε. 45688 /06 / Β / 00 / 30.

#### 5. Αποθέματα

**α. Άρθρο 43α παρ. 1-ια:** Αποτίμηση αποθεμάτων κατά παρέκκλιση από τους κανόνες αποτιμήσεως του άρθρου 43, για λόγους φορολογικών ελαφρύνσεων.

Δεν υπάρχουν αποθέματα.

**β. Άρθρο 43α παρ. 1-ι:** Διαφορές από υποτίμηση κυκλοφορούντων στοιχείων ενεργητικού και λόγοι στους οποίους οφείλονται.

Δεν υπάρχουν.



## 6. Μετοχικό Κεφάλαιο

**α. Άρθρο 43α παρ.1-δ:** Κατηγορίες μετοχών, στις οποίες διαιρείται το Μετοχικό Κεφάλαιο.

**Κατηγορία Μετοχών Τεμάχια Ονομ. Αξία Συνολική Αξία**  
Κοινές Ονομαστ. Μετοχές 5.467.907 X 3,79 = 20.723.367,53

**β. Άρθρο 43α παρ.1-γ:** Εκδοθείσες μετοχές μέσα στη χρήση για αύξηση του Μετοχικού κεφαλαίου.

Δεν εκδόθηκαν

**γ. Άρθρο 43α παρ.1-ε και 42ε παρ. 10:** Εκδοθέντες τίτλοι και ενσωματωμένα σ' αυτούς δικαιώματα.

Δεν εκδόθηκαν

**δ. Άρθρο 43α παρ. 1-ιστ:** Απόκτηση ιδίων μετοχών μέσα στην παρούσα χρήση.

Δεν αποκτήθηκαν

## 7. Προβλέψεις και Υποχρεώσεις

α. Άρθρο 42ε παρ. 14, εδ. δ: Ανάλυση του λογαριασμού «Προβλέψεις για κινδύνους και βάρη -Λοιπές προβλέψεις», αν το ποσό του είναι σημαντικό.

Σύμφωνα με το άρθρο 43α, παραγρ. 1-ιζ παρατίθεται και ο τρόπος υπολογισμού των προβλέψεων αποζημιώσεως του προσωπικού.

Η πρόβλεψη για αποζημίωση του προσωπικού έγινε σύμφωνα με τις προβλεπόμενες διατάξεις και ανέρχεται συνολικά στο ποσό των € 359.556,90

Σχηματίστηκε πρόβλεψη για επισφαλείς πελάτες κεντρικού ποσού € 273.625,46

Σχηματίστηκε πρόβλεψη για λοιπές επισφαλείς απαιτήσεις ποσού € 88.788,55

Υπάρχει σχηματισμένη πρόβλεψη ποσού € 5.290,39 που αφορά επισφαλείς απαιτήσεις

**β. Άρθρο 43α παρ. 1-ζ:** Οι οικονομικές δεσμεύσεις από συμβάσεις κ.λ.π. που δεν εμφανίζονται στους λογαριασμούς τάξεως. (Υποχρεώσεις καταβολής ειδικών μηνιαίων παροχών και οικονομικές δεσμεύσεις για συνδεμένες επιχειρήσεις).

Δεν υπάρχουν.

**γ. Άρθρο 43α παρ. 1-ιβ:** Πιθανές οφειλές σημαντικών ποσών φόρων και ποσά φόρων που ενδεχομένως να προκύψουν σε βάρος της κλεισμένης και των προηγούμενων χρήσεων, εφόσον δεν εμφανίζονται στις υποχρεώσεις ή στις προβλέψεις.

Η Εταιρεία δεν έχει ελεγχθεί φορολογικά για την χρήση 2002 έως και την κλειόμενη 2003.

**δ. Άρθρο 43α παρ. 1-στ:** Μακροπρόθεσμες υποχρεώσεις πάνω από 5 έτη.

Δεν υπάρχουν.

**ε. Άρθρο 43α παρ 1-στ:** Υποχρεώσεις καλυπτόμενες με εμπράγματα ασφάλειες.

Δεν υπάρχουν.

## 8. Μεταβατικοί Λογαριασμοί

Άρθρο 42ε παρ. 12: Ανάλυση των κονδυλίων των μεταβατικών λογαριασμών:

«Έξοδα επομένων χρήσεων»,

«Έσοδα χρήσεως εισπρακτέα» και

«Έξοδα χρήσεως δουλευμένα»

### Έξοδα επομένων χρήσεων:

Αμοιβές και έξοδα προσωπικού € 17.629,72

Αμοιβές και Έξοδα τρίτων € 9.086,55

Παροχές Τρίτων (ασφάλιστρα κλπ.) € 40.938,90

Φόροι, Τέλη, Διάφορα Λοιπά Έξοδα € 5.767,40

Διάφορα Έξοδα € 22.643,87

**Σύνολο € 96.066,44**

**Έσοδα χρήσεως εισπρακτέα:**

Τόκοι Συμβάσεων REPOS	€	450,46
Τόκοι προθεσμιακών καταθέσεων	€	29.908,72
<b>Σύνολο</b>	<b>€</b>	<b>30.359,18</b>

**Έξοδα χρήσεως δουλευμένα:**

Επιχορήγηση στην Επιτροπή Κεφαλαιαγοράς (Αρθ. 79,β Ν.1969/91 )	€	883.151,90
Εισφορά για κάλυψη λαθών χρηματιστηριακών Συναλγών - Τ.Α.Π.-Χ.Α.Α. ( Αρθ.68 Ν.1969/91)	€	118.530,85
Αμοιβές και έξοδα Τρίτων	€	125.000,00
<b>Σύνολο</b>	<b>€</b>	<b>1.126.682,75</b>

**9. Λογαριασμοί Τάξεως**

**Άρθρο 42ε παρ. 11:** Ανάλυση των λογαριασμών τάξεως, στην έκταση που δεν καλύπτεται η υποχρέωση αυτή από τις πληροφορίες της επόμενης παρ. 10

**Ληφθείσες Εγγυήσεις**

- Αλλότρια περιουσιακά στοιχεία	€	0,01
- Εγγυητικές Επιστολές Εξασφάλισης Καλής Εκτέλεσης Συμβάσεων Προμηθειών- Μισθωμάτων- Προκαταβολών	€	835.816,30
- Λοιποί λογαριασμοί τάξεως	€	496.797,73
<b>Σύνολο</b>	<b>€</b>	<b>1.332.614,04</b>

**10. Χορηγηθείσες Εγγυήσεις και Εμπράγματες Ασφάλειες**

**Άρθρο 42ε παρ. 9:** Εγγυήσεις και εμπράγματες ασφάλειες που χορηγήθηκαν από την εταιρεία.

**Δοθείσες Εγγυήσεις**

Δ.Ε.Η.	€	1.235,47
Εγγύηση Μισθωμάτων	€	55.294,57
Εγγυήσεις Μισθωμάτων Τραπεζικών Θυρίδων	€	4.231,44
<b>Σύνολο</b>	<b>€</b>	<b>60.761,48</b>

**11. Αμοιβές, Προκαταβολές και Πιστώσεις σε Όργανα Διοικήσεως**

**α. Άρθρο 43α παρ. 1-ιγ:** όπως τροποποιήθηκε με το άρθρο 3 του Π.Δ. 325/1994: Αμοιβές μελών οργάνων διοικήσεως και διευθύνσεως της εταιρείας.

Αμοιβές & έξοδα Παραστάσεως Προέδρου, Αντιπροέδρων και Μελών Δ.Σ.	€	738.734,43
Αμοιβές Επιτροπών	€	8.150,00

**β. Άρθρο 43α παρ. 1-ιγ:** Υποχρεώσεις που δημιουργήθηκαν ή αναλήφθηκαν για βοηθήματα σε αποχωρήσαντα την παρούσα χρήση μέλη οργάνων διοικήσεως και διευθύνσεως της εταιρείας.

Δεν υπάρχουν.

**γ. Άρθρο 43α παρ. 1-ιδ:** Δοθείσες προκαταβολές και πιστώσεις σε όργανα διοικήσεως (μέλη διοικητικών συμβουλίων και διαχειριστές).

Δεν υπάρχουν.

**12. Αποτελέσματα Χρήσεως**

**α. Άρθρο 43α παρ. 1η:** Κύκλος εργασιών κατά κατηγορίες δραστηριότητας και γεωγραφικές αγορές.

Βλ. συνημμένο πίνακα

(Ο κύκλος εργασιών λαμβάνεται όπως καθορίζεται στο άρθρο 42ε παρ. 15 εδ. α').

<b>Δ) Πίνακας Ανάλυσης Κύκλου Εργασιών -εσόδων</b>	
<b>ΚΥΚΛΟΣ ΕΡΓΑΣΙΩΝ</b>	<b>ΣΥΝΟΛΟ 31/12/2003</b>
ΠΩΛΗΣΕΙΣ ΕΝΤΥΠΩΝ - ΕΜΠΟΡΕΥΜΑΤΩΝ	4.580,05
ΕΣΟΔΑ ΑΠΟ ΜΕΛΗ ΧΡΗΜ. ΕΤΑΙΡΙΕΣ	18.923.008,00
ΕΣΟΔΑ ΑΠΟ ΕΙΣΗΓΜΕΝΕΣ ΕΤΑΙΡΙΕΣ	5.651.127,50
ΕΣΟΔΑ ΑΠΟ ΟΜΟΛΟΓΑ	39.302,38
ΕΣΟΔΑ ΑΠΟ ΟΜΟΛΟΓΙΑΚΑ ΔΑΝΕΙΑ	52.380,63
ΕΣΟΔΑ ΑΠΟ VENDORS	3.162.271,51
ΛΟΙΠΑ ΕΣΟΔΑ	663.548,40
ΕΣΟΔΑ ΑΠΟ ΔΧΣ	731.811,00
ΕΣΟΔΑ ΑΠΟ ΣΕΜΙΝΑΡΙΑ ΠΑΡΑΓΩΓΩΝ	192.943,33
ΕΣΟΔΑ ΑΠΟ ΣΥΝΑΛΛΑΓΕΣ Σ.Μ.Ε.	2.971.210,19
ΕΣΟΔΑ ΑΠΟ STOCK / REVERSE STOCK REPO	44.257,28
ΕΣΟΔΑ ΑΠΟ ΣΥΝΑΛΛΑΓΕΣ ΣΕ ΔΙΚΑΙΩΜΑΤΑ	845.038,85
ΕΣΟΔΑ ΑΠΟ ΠΡΟΜΗΘΕΙΕΣ MARKET MAKERS	454.603,11
ΕΣΟΔΑ ΣΥΝΑΛΛΑΓΩΝ REPURCHASE AGREEMENT	6.165,59
<b>ΣΥΝΟΛΟ</b>	<b>33.742.247,70</b>
ΕΠΙΧΟΡΗΓΗΣΕΙΣ - ΔΙΑΦΟΡΑ ΕΣΟΔΑ ΠΩΛΗΣΕΩΝ	241.685,99
ΕΣΟΔΑ ΠΑΡΕΠΟΜΕΝΩΝ ΑΣΧΟΛΙΩΝ	223.514,53
ΕΣΟΔΑ ΚΕΦΑΛΑΙΩΝ	2.883.820,60
<b>ΓΕΝΙΚΟ ΣΥΝΟΛΟ ΕΣΟΔΩΝ</b>	<b>37.091.268,94</b>

**β. Άρθρο 43α παρ 1-θ:** Μέσος όρος του απασχοληθέντος κατά τη διάρκεια της χρήσεως προσωπικού και κατηγορίες αυτού, με το συνολικό κόστος τους. Διευκρινίζεται ότι, στο «Διοικητικό (υπαλληλικό) προσωπικό» περιλαμβάνεται το με μηνιαίο μισθό αμειβόμενο προσωπικό και στο «εργατοτεχνικό προσωπικό» οι αμειβόμενοι με ημερομίσθιο.

**(1) Μέσος όρος προσωπικού:**

Άτομα 134

**(2) Μέσος όρος προσωπικού κατά κατηγορίες:**

Έμμισθο προσωπικό 133

Ημερομίσθιο προσωπικό 1

**Σύνολο: Άτομα 134**

**(3) Αμοιβές και έξοδα προσωπικού:**

Μισθοί έμμισθου προσωπικού € 4.196.249,97

Εργοδοτικές εισφορές έμμισθου προσωπικού € 823.451,01

Παρεπόμενες παροχές και έξοδα € 206.078,01

**Σύνολο: € 5.225.778,99**

Μισθοί ημερομίσθιου προσωπικού € 13.122,90

Εργοδοτικές εισφορές € 4.237,56

**Σύνολο: € 17.360,46**

**γ. Άρθρο 42ε παρ 15-β:** Ανάλυση των εκτάκτων και ανόργανων εξόδων και εσόδων (δηλαδή των λογαριασμών 'έκτακτα και ανόργανα έξοδα' και 'έκτακτα και ανόργανα έσοδα'). Αν τα ποσά των λογαριασμών «Έκτακτες ζημιές» και «Έκτακτα κέρδη» είναι σημαντικά, κατ' εφαρμογή της διατάξεως του άρθρου 43α παρ. 1-γ, παρατίθεται και αυτών ανάλυση (με βάση τους λογαριασμούς 81.02 και 81.03 Γενικού Λογιστικού Σχεδίου).

**(1) Έκτακτα και ανόργανα έξοδα και ζημιές**

Φορολ. πρόστιμα και προσ/σεις ασφ. ταμείων € 32,20

Συναλλαγματικές διαφορές € 1.209,63

Έκτακτη ζημία από μισθωση Σταδίου € 29.847,91

Ζημιές από πώληση παγίων € 869,23

Ζημιές από ανεπίδεκτες εισπρ. Απαιτήσεις € 27.183,15

Λοιπά έκτακτα & ανόργανα έξοδα € 98.932,89

**Σύνολο: € 158.075,01**

**δ. Άρθρο 42ε παρ 15-β:** Ανάλυση των Λογαριασμών «Έσοδα Προηγούμενων Χρήσεων», «Έσοδα από προβλέψεις προηγούμενων χρήσεων» και «Έξοδα προηγούμενων χρήσεων».

#### Έκτακτα και ανόργανα έσοδα και κέρδη:

Αναλογ.αποσβέσεις επιχορ.παγίων	
Προγρ."ΚΛΕΙΣΘΕΝΗΣ" "eurosignal" χρήσεως	€ 437.642,10
Από Πρόστιμα Ε.Κ. Καταπτώσεις εγγυήσεων	€ 3.815,11
Λοιπά-Έσοδα	€ 68.349,08
Πιστωτικές συν/κες διαφορές	€ 6.566,74
Κέρδη από πώληση παγίων	€ 4.062,17
<b>Σύνολο:</b>	<b>€ 520.435,20</b>

#### Έξοδα προηγούμενων χρήσεων

Φόροι τέλη προηγούμενων χρήσεων	€ 0,00
Λοιπά Έξοδα προηγ. Χρήσεων	€ 34.830,61
<b>Σύνολο:</b>	<b>€ 34.830,61</b>

#### Έσοδα προηγούμενων χρήσεων

Αναλογ.αποσβέσεις επιχορ.παγίων	
Προγρ."ΚΛΕΙΣΘΕΝΗΣ"	
"eurosignal" προηγ. Χρ.	<b>€ 1.129.554,41</b>

#### Έσοδα από προβλέψεις προηγ. χρήσεων

Έσοδα από προβλέψεις	
εκτ. αμοιβ.προσωπικού	€ 120.000,00
Έσοδα από αχρησ.	
Προβλέψεις υποτίμησης χρεωγρ.	€ 18.481.043,60
<b>Σύνολο:</b>	<b>€ 18.601.043,60</b>

### 13. Άλλες πληροφορίες που απαιτούνται για την αρτιότερη πληροφόρηση και εφαρμογή της αρχής της πιστής εικόνας

**ε. Άρθρο 43α παρ. 1-ιζ:** Οποιοσδήποτε άλλες πληροφορίες που απαιτούνται από ειδικές διατάξεις ή που κρίνονται αναγκαίες για την αρτιότερη πληροφόρηση των μετόχων και των τρίτων και εφαρμογή της αρχής της πιστής εικόνας.

**α)** Η αμοιβή ελέγχου των οικονομικών καταστάσεων της περιόδου θα ανέλθει σε 37.760,00 και θα καταχωρηθεί στα έξοδα της επόμενης χρήσεως 2004 που θα ληφθεί το τιμολόγιο της εταιρείας ελεγκτών Σ.Ο.Λ. Α.Ε.Ο.Ε.

**β)** Με την απόφαση 354/26-7-96 της Επιτροπής Παρακολούθησης του Ε.Π. «ΚΛΕΙΣΘΕΝΗΣ» το έργο «Αναβάθμιση του Πληροφοριακού Συστήματος του Χ.Α.Α.» εντάχθηκε οριστικά στο εν λόγω Επιχειρησιακό Πρόγραμμα με συνολικό αναθεωρημένο προϋπολογισμό 6,8 δισ. δρχ. Με την απόφαση 34941/ΔΕΦΕ 2067/16-10-96 του Υφυπουργού Εθνικής Οικονομίας το έργο θα χρηματοδοτηθεί κατά 50% με πόρους του ΕΤΠΑ και με 70% από πόρους του ΕΚΤ. Έναντι της ως άνω επένδυσης, εισπράχθηκε μέχρι την 31/12/96, σαν προκαταβολή από ΕΤΠΑ ποσό δρχ. 300.000.000 κατά τη χρήση 1997 εισπράχθηκε ποσό δρχ. 481.812.697, κατά τη χρήση 1998 ποσό δρχ. 604.129.568, κατά την χρήση 1999 ποσό δρχ. 603.698.515 για την χρήση (01/01-31/12/2001) ποσό δρχ. 834.174.323 και για τη χρήση (1/1/-31/12/2003) όπου έγινε και η αποπληρωμή του ΕΤΠΑ ποσό 1.787.599,74 Ευρώ. Από την εν λόγω συνολική επιχορήγηση ποσό δρχ. 545.456.083 για τη χρήση 1997, ποσό δρχ. 538.567.510 για τη χρήση 1998, ποσό δρχ. 512.589.388 για τη χρήση 1999, ποσό δρχ. 273.953.140 για την χρήση 2000 πο-

σό 1.925.057.73 € (δρχ 655.963.420) για την χρήση 2001 (01/01-31/12/2001) , ποσό 582.807,28 € για την χρήση 2002 και ποσό 1.503.378.78 ευρώ για τη χρήση 2003 που αντιστοιχούσαν στις διενεργηθείσες αποσβέσεις των επιχορηγηθέντων παγίων και σε επιχορηγήσεις εξόδων, μεταφέρθηκαν στα αποτελέσματα της χρήσεως αντίστοιχα.

**Υ)** Η κυριότητα του ακινήτου της εταιρίας επί της οδού Πεσμαζόγλου 1 , με πρωτόδικη απόφαση που εκδόθηκε το 1999 περιέρχεται στην Εθνική Τράπεζα της Ελλάδος με την υποχρέωση αυτής να καταβάλλει στο ΧΑ το ποσό των 2.054.292,00 euro. Οι δύο πλευρές και προς άρση των δικαστικών διενέξεων προχώρησαν με το από 07/06/2001 ιδιωτικό συμφωνητικό σε συμβιβασμό , βάσει του οποίου το ΧΑ κατέβαλλε επιπλέον τίμημα 4.402.054,29 euro (Σχετ. η από 25/08/2002 έκθεση εκτίμησης του σώματος ορκωτών εκτιμητών ) και οι συμβαλλόμενοι δεσμεύθηκαν να προβούν σε αμοιβαία παραίτηση από τα δικόγραφα των εκθέσεων, με υπογραφή συμβολαιογραφικού εγγράφου το οποίο υπογράφηκε την 02/04/2002 και διευθετήθηκε οριστικά η εν λόγω διένεξη. Η αξία του εν λόγω ακινήτου σύμφωνα με έκθεση εκτίμησης της 25/08/2000 του Σώματος Ορκωτών Εκτιμητών ανέρχεται σε 6.547.322,08 euro (2,231 δισ. δρχ.). Το επιπλέον καταβληθέν τίμημα 4,402.054,29 euro , ( 1,5 δισ. δρχ.), προσαύξησε την αξία του οικοπέδου κατά 3.081.438,00 euro και την αξία του κτιρίου κατά 1.320.616,29 euro.

Αθήνα, 5 Φεβρουαρίου 2004

**Ο ΠΡΟΕΔΡΟΣ ΤΟΥ Δ.Σ. ΤΟ ΜΕΛΟΣ ΤΟΥ Δ.Σ. Ο ΟΙΚΟΝΟΜΙΚΟΣ ΔΙΕΥΘΥΝΤΗΣ Ο ΠΡΟΪΣΤΑΜΕΝΟΣ ΛΟΓΙΣΤΗΡΙΟΥ**

**ΠΑΝΑΓΙΩΤΗΣ ΑΛΕΞΑΚΗΣ ΣΩΚΡΑΤΗΣ ΛΑΖΑΡΙΔΗΣ**  
**Α.Δ.Τ.: Π-576074 Α.Δ.Τ. Α.351782**

**ΕΥΑΓΓΕΛΟΣ Θ. ΧΥΤΗΣ**  
**Α.Δ.Τ. Χ 050100**

**ΑΝΤΩΝΙΟΣ Ι.ΒΟΖΙΚΗΣ**  
**Α.Δ.Τ. Ν.153281**  
**ΑΡ.ΑΔ.Ο.Ε.Ε.0015940 Α' ΤΑΞΗ**

Βεβαιώνεται ότι το ανωτέρω Προσάρτημα που αποτελείται από (10) σελίδες, είναι αυτό που αναφέρεται στο πιστοποιητικό ελέγχου που χορηγήσαμε με ημερομηνία 06 Φεβρουαρίου 2004.

Αθήνα, 6 Φεβρουαρίου 2004

**ΟΙ ΟΡΚΩΤΟΙ ΕΛΕΓΚΤΕΣ ΛΟΓΙΣΤΕΣ**

**ΡΕΓΓΙΝΑ ΛΟΥΚΙΣΑ**  
**Α.Μ.Σ.Ο.Ε.Λ 14939**

**Σ.Ο.Λ Α.Ε.Ο.Ε**

**ΠΑΝΑΓΙΩΤΑ ΚΩΣΤΑ**  
**Α.Μ. Σ.Ο.Ε.Λ 13681**

**ΚΕΝΤΡΙΚΟ ΑΠΟΘΕΤΗΡΙΟ ΑΞΙΩΝ ΑΝΩΝΥΜΗ ΕΤΑΙΡΙΑ**

**Εδρα: Αθήνα, Αρ. Μ.Α.Ε.: 23708/06/Β/91/25**

**ΙΣΟΛΟΓΙΣΜΟΣ ΤΗΣ 31ης ΔΕΚΕΜΒΡΙΟΥ 2003**

**12η Εταιρική Χρήση (1η Ιανουαρίου 2003 έως 31η Δεκεμβρίου 2003)**

**ΕΝΕΡΓΗΤΙΚΟ**

	Ποσά κλεισμένης χρήσεως 2003 σε €			Ποσά προηγούμενης χρήσεως 2002 σε €		
	Αξία Κτήσεως	Αποσβέσεις	Αναπ/στος Αξία	Αξία Κτήσεως	Αποσβέσεις	Αναπ/στος Αξία
<b>Β. ΕΞΟΔΑ ΕΓΚΑΤΑΣΤΑΣΕΩΣ</b>						
4. Λοιπά έξοδα πολυετούς αποσβέσεως	7.803.270,26	7.368.812,07	434.458,19	8.431.894,18	6.851.817,95	1.580.076,23
<b>Γ. ΠΑΓΙΟ ΕΝΕΡΓΗΤΙΚΟ</b>						
I. Ανώματες ακινητοποιήσεις						
1. Έξοδα ερευνών & αναπτύξεως	14.220.411,20	14.220.411,20	0,00	12.850.437,39	12.850.437,39	0,00
II. Ενώματες ακινητοποιήσεις						
1. Γήπεδα - Οικόπεδα	192.669,41	0,00	192.669,41	192.669,41	0,00	192.669,41
3α. Κτίρια & τεχν. έργα ιδιοκτησίας μας	7.319.276,50	152.192,30	7.167.084,20	1.674.669,34	0,00	1.674.669,34
3β. Κτίρια & τεχν. έργα σε ακίνητα τρίτων	321.189,11	217.655,82	103.533,29	2.072.678,48	1.927.791,37	144.887,11
4. Μηχανήματα-τεχνικές εγκαταστάσεις & λοιπός εξοπλισμός	62.818,56	32.463,00	30.355,56	299.039,54	208.148,25	90.891,29
5. Μεταφορικά μέσα	14.072,60	2.110,88	11.961,72	14.072,60	0,00	14.072,60
6. Επιπλα & λοιπός εξοπλισμός	9.953.929,53	8.391.414,86	1.562.514,67	14.305.870,56	12.151.548,24	2.154.322,32
7. Ακινητοποιήσεις υπό εκτέλεση και προκαταβολές	331.418,88	0,00	331.418,88	2.516.502,33	0,00	2.516.502,33
	<u>18.195.374,59</u>	<u>8.795.836,86</u>	<u>9.399.537,73</u>	<u>21.075.502,26</u>	<u>14.287.487,86</u>	<u>6.788.014,40</u>
Σύνολο ακινητοποιήσεων (ΓΙ+ΓΙΙ)	<u>32.415.785,79</u>	<u>23.016.248,06</u>	<u>9.399.537,73</u>	<u>33.925.939,65</u>	<u>27.137.925,25</u>	<u>6.788.014,40</u>
III. Συμμετοχές και άλλες μακροπρόθεσμες χρηματοοικονομικές απαιτήσεις						
2. Συμμετοχές σε λοιπές επιχειρήσεις			1.468.459,87			1.468.459,87
7. Λοιπές μακροπρόθεσμες απαιτήσεις			30.774,65			51.715,76
			<u>1.499.234,52</u>			<u>1.520.175,63</u>
Σύνολο πάγιου ενεργητικού (ΓΙ+ΓΙΙ+ΓΙΙΙ)			<u>10.898.772,25</u>			<u>8.308.190,03</u>
<b>Δ. ΚΥΚΛΟΦΟΡΟΥΝ ΕΝΕΡΓΗΤΙΚΟ</b>						
II. Απαιτήσεις						
1. Πελάτες		519.012,70		309.732,94		
Μείον: Προβλέψεις		<u>10.081,12</u>	508.931,58	<u>10.081,12</u>		299.651,82
3α. Επιταγές εισπρακτέες			4.448,36			0,00
10. Επιβαλλόμενες και επίδοκοι χρεώστες			3.284.382,85			0,00
11. Χρεώστες διάφοροι			2.913.814,41			6.598.076,28
12. Λογαριασμοί διαχειρίσεως προκαταβολών και πιστώσεων			39.411,01			1.907,47
Σύνολο Απαιτήσεων			<u>6.750.988,21</u>			<u>6.899.635,57</u>
III. Χρεώγραφα						
3. Λοιπά χρεώγραφα			32.825.000,00			19.375.500,00
Σύνολο Χρεωγράφων			32.825.000,00			19.375.500,00
IV. Διαθέσιμα						
1. Ταμείο			2.997,47			2.159,44
3. Καταθέσεις όψεως & προθεσμίας			817.654,23			504.073,03
Σύνολο Διαθεσίμων			<u>820.651,70</u>			<u>506.232,47</u>
Σύνολο Κυκλοφορούντος Ενεργητικού (ΔΙΙ+ΔΙΙΙ+ΔΙΥ)			<u>40.396.639,91</u>			<u>26.781.368,04</u>
<b>Ε. ΜΕΤΑΒΑΤΙΚΟΙ ΛΟΓΑΡΙΑΣΜΟΙ ΕΝΕΡΓΗΤΙΚΟΥ</b>						
1. Έξοδα επόμενων χρήσεων			530.227,34			234.293,12
2. Έσοδα χρήσεως εισπρακτέα			28.891,34			37.157,73
Σύνολο Μεταβατικών Ενεργητικού			<u>559.118,68</u>			<u>271.450,85</u>
ΓΕΝΙΚΟ ΣΥΝΟΛΟ ΕΝΕΡΓΗΤΙΚΟΥ (Β+Γ+Δ+Ε)			<u>52.288.989,03</u>			<u>36.941.085,15</u>
<b>ΛΟΓΑΡΙΑΣΜΟΙ ΤΑΞΕΩΣ ΧΡΕΩΣΤΙΚΟΥ</b>						
2. Χρεωστικοί λογαριασμοί εγγυήσεων και εμπράγματων ασφαλειών			197.948.443,34			55.687.477,58
4. Λοιποί λ/σμοί πληροφοριών χρεω/κοί			1.281.449,00			1.281.356,00
			<u>199.229.892,34</u>			<u>56.968.833,58</u>

**ΠΑΘΗΤΙΚΟ**

	Ποσά κλεισμένης χρήσεως 2003 σε €	Ποσά προηγούμενης χρήσεως 2002 σε €
<b>A. ΙΔΙΑ ΚΕΦΑΛΑΙΑ</b>		
I. Μετοχικό Κεφάλαιο (12.100.000 Μετοχές ονομαστικής αξίας 0,30€ εκάστη)		
1. Καταβλημένο	3.630.000,00	3.630.000,00
IV. Αποθεματικά κεφάλαια		
1. Τακτικό αποθεματικό	5.828.919,01	5.828.919,01
4. Εκτακτα αποθεματικά	9.508,44	9.508,44
5. Αφορολόγητα αποθεματικά ειδικών διατάξεων νόμων	17.187.085,49	17.282.234,10
	<u>23.025.512,94</u>	<u>23.120.661,55</u>
V. Αποτελέσματα εις νέο Υπόλοιπο κερδών εις νέο	65.750,53	0,00
Σύνολο ιδίων κεφαλαίων (AI+AIV+AV)	<u>26.721.263,47</u>	<u>26.750.661,55</u>
<b>B. ΠΡΟΒΛΕΨΕΙΣ ΓΙΑ ΚΙΝΔΥΝΟΥΣ &amp; ΕΞΟΔΑ</b>		
1. Προβλέψεις για αποζημίωση προσωπικού λόγω εξόδου απο την υπηρεσία	651.796,72	659.560,53
2α. Λοιπές προβλέψεις	760.541,51	982.537,51
2β. Προβλέψεις για επίδικες απαιτήσεις κατά Ελληνικού Δημοσίου	3.284.382,85	0,00
Σύνολο προβλέψεων (B)	<u>4.696.721,08</u>	<u>1.642.098,04</u>
<b>Γ. ΥΠΟΧΡΕΩΣΕΙΣ</b>		
II. Βραχυπρόθεσμες υποχρεώσεις		
1. Προμηθευτές	383.137,55	789.633,38
5. Υποχρεώσεις από Φόρους - Τέλη	13.210.926,17	5.841.584,80
6. Ασφαλιστικοί Οργανισμοί	256.094,53	307.175,29
10. Μερίσματα πληρωτέα	4.719.000,00	242.000,00
11. Πιστωτές διάφοροι	2.212.782,28	1.330.847,99
Σύνολο βραχυπρόθεσμων υποχρεώσεων (ΓII)	<u>20.781.940,53</u>	<u>8.511.241,46</u>
<b>Δ. ΜΕΤΑΒΑΤΙΚΟΙ ΛΟΓΑΡΙΑΣΜΟΙ ΠΑΘΗΤΙΚΟΥ</b>		
2. Εξόδα χρήσεως δουλευμένα	89.063,95	37.084,10
ΓΕΝΙΚΟ ΣΥΝΟΛΟ ΠΑΘΗΤΙΚΟΥ (A+B+Γ+Δ)	<u>52.288.989,03</u>	<u>36.941.085,15</u>
<b>ΛΟΓΑΡΙΑΣΜΟΙ ΤΑΞΕΩΣ ΠΙΣΤΩΤΙΚΟΥ</b>		
2. Πιστωτικοί λογαριασμοί εγγυήσεων και εμπράγματων ασφαλειών	197.948.443,34	55.687.477,58
4. Λοιποί λογαριασμοί πληροφοριών πιστωτικοί	1.281.449,00	1.281.356,00
	<u>199.229.892,34</u>	<u>56.968.833,58</u>

**ΚΑΤΑΣΤΑΣΗ ΛΟΓΑΡΙΑΣΜΟΥ ΑΠΟΤΕΛΕΣΜΑΤΩΝ ΧΡΗΣΕΩΣ**

31ης ΔΕΚΕΜΒΡΙΟΥ 2003 (1η ΙΑΝΟΥΑΡΙΟΥ - 31η ΔΕΚΕΜΒΡΙΟΥ 2003)

	Χρήσεως 2003 σε €		Χρήσεως 2002 σε €	
<b>I. Αποτελέσματα εκμεταλλεύσεως</b>				
Κύκλος Εργασιών (Πωλήσεις)	22.159.442,00		17.227.729,26	
Μείον: Επιτροπή Κεφαλαιαγοράς Ν.2471/1997 ΑΡΘ.79.δ.	<u>1.588.388,81</u>	20.571.053,19	<u>1.234.883,64</u>	15.992.845,62
Μείον: Κόστος πωλήσεων		<u>8.158.719,05</u>		<u>10.576.727,47</u>
Μικτά Αποτελέσματα (Κέρδη) εκμετ/σεως		12.412.334,14		5.416.118,15
Πλέον: Άλλα έσοδα εκμεταλλεύσεως		542.519,29		422.911,67
<b>ΣΥΝΟΛΟ</b>		<u>12.954.853,43</u>		<u>5.839.029,82</u>
<b>ΜΕΙΟΝ:</b> 1. Έξοδα διοικητικής λειτουργίας	3.705.858,54		3.993.301,35	
2. Έξοδα λειτουργίας ερευνών - αναπτύξεως	<u>1.369.973,81</u>	<u>5.075.832,35</u>	<u>1.695.524,57</u>	<u>5.688.825,92</u>
Μερικά αποτελέσματα (κέρδη) εκμετ/σεως		7.879.021,08		150.203,90
<b>ΠΛΕΟΝ:</b> 1. Έσοδα συμμετοχών	370.044,61		56.746,67	
2. Έσοδα χρεογράφων	577.248,46		968.012,60	
4. Πιστωτικοί τόκοι & συναφή έσοδα	<u>20.549,96</u>	<u>967.843,03</u>	<u>38.716,10</u>	<u>1.063.475,37</u>
Μείον:				
3. Χρεωστικοί τόκοι & συναφή έξοδα	<u>4.922,54</u>	<u>962.920,49</u>	<u>3.195,83</u>	<u>1.060.279,54</u>
<b>Ολικά Αποτελέσματα (κέρδη) εκμετ/σεως</b>		<u>8.841.941,57</u>		<u>1.210.483,44</u>
<b>II. ΠΛΕΟΝ:Εκτακτα αποτελέσματα</b>				
1. Εκτακτα και ανόργανα έσοδα	6.360,48		11.220,86	
2. Εκτακτα κέρδη	7.613,01		3.647,36	
3. Έσοδα προηγούμενων χρήσεων	52.167,92		76.458,17	
4. Έσοδα απο προβλέψεις προηγούμενων χρήσεων	<u>97.039,55</u>		<u>24.803,92</u>	
	163.180,96		116.130,31	
Μείον:				
1. Εκτακτα & ανόργανα έξοδα	451.006,60		141.252,39	
2. Εκτακτες ζημιές	12.184,31		30.404,16	
3. Έξοδα προηγούμενων χρήσεων	<u>18.445,46</u>	<u>481.636,37</u>	<u>188.346,88</u>	<u>-243.873,12</u>
<b>Οργανικά &amp; Εκτακτα Αποτελέσματα (κέρδη)</b>		<u>8.523.486,16</u>	<u>360.003,43</u>	<u>966.610,32</u>
<b>ΜΕΙΟΝ:</b>				
Σύνολο αποσβέσεων παγίων στοιχείων	3.563.690,32		5.661.992,77	
Μείον: Οι από αυτές ενσωματωμένες στο λειτουργικό κόστος	<u>3.563.690,32</u>	<u>0,00</u>	<u>5.661.992,77</u>	<u>0,00</u>
<b>ΚΑΘΑΡΑ ΑΠΟΤΕΛΕΣΜΑΤΑ (ΚΕΡΔΗ) ΧΡΗΣΕΩΣ</b>		<u>8.523.486,16</u>		<u>966.610,32</u>
προ φόρων				

**ΣΗΜΕΙΩΣΕΙΣ**

**1.** Από το ποσό των € 9.582.000 περίπου αγωγών που έχουν εγερθεί από τρίτους κατά της εταιρίας, αγωγές ποσού € 8.391.000 περίπου έχουν ήδη απορριφθεί πρωτόδικα και στο εφετείο, ενώ το υπόλοιπο ποσό αγωγών των € 1.191.000 περίπου έχουν ήδη απορριφθεί μόνο πρωτόδικα. Για τις πάσης φύσεως υπόλοιπες επίδικες διαφορές ύψους € 2.250.000 περίπου, η εκτίμηση της εταιρείας είναι ότι δεν θα ευδοκιμήσουν κατά το μεγαλύτερο μέρος τους.

**2.** Επί των ανωτέρω παγίων δεν υφίστανται εμπράγματα βάρη.

**3.** Οι διαφορές φορολογικού ελέγχου που εμφανίζονται στον πίνακα διάθεσης αποτελεσμάτων συνολικού ύψους € 3.062.386,85 αναλύονται ως εξής: α) Χρεωστικές διαφορές φορολογικού ελέγχου χρήσεων 2001 και 2002, ύψους € 221.996,00, συμψηφίστηκαν ισόποσα στον Πίνακα Διάθεσης Αποτελεσμάτων με προβλέψεις που σχηματίστηκαν σε προηγούμενες χρήσεις. β) Πιστωτικές διαφορές φόρου εισοδήματος ύψους € 3.284.382,85, που προέκυψαν υπέρ της εταιρείας με βάση την πρωτόδικη απόφαση υπ' αριθμ. 4313/2003 και αφορούν αγωγή κατά του Ελληνικού Δημοσίου, για τον καταβληθέντα φόρο εισοδήματος που αναλογεί στον καταβληθέντα πόρο της Επιτροπής Κεφαλαιαγοράς χρήσεως 1999. Η ως άνω πιστωτική διαφορά συμψηφίστηκε στον Πίνακα Διάθεσης Αποτελεσμάτων με ισόποση πρόβλεψη, που σχηματίστηκε κατά την διάρκεια της χρήσεως και η οποία στον Ισολογισμό εμφανίζεται στο παθητικό στον λογαριασμό Β2β "Προβλέψεις για επίδικες απαιτήσεις κατα Ελληνικού Δημοσίου".

**4.** Ο κύκλος εργασιών της Εταιρίας ύψους € 22.159.442,00 για την χρήση 2003 περιλαμβάνεται στον κλάδο οικονομικής δραστηριότητας του ΣΤΑΚΟΔ. 91 με κωδικό 671.1 "Έσοδα από Εκκαθάριση Χρηματοπιστωτικών Συναλλαγών"



**ΠΙΝΑΚΑΣ ΔΙΑΘΕΣΩΣ ΑΠΟΤΕΛΕΣΜΑΤΩΝ**

	Ποσά κλεισμένης χρήσεως 2003 σε €	Ποσά προηγούμενης χρήσεως 2002 σε €
Καθαρά αποτελέσματα (Κέρδη) χρήσεως	8.523.486,16	966.610,32
(+) Υπόλοιπο αποτελεσμάτων (κερδών) προηγούμενων χρήσεων		7.093,28
(+) Αποθεματικά προς διάθεση		200.657,39
(+) Χρησιμοποιημένες προβλέψεις προηγούμενων χρήσεων	221.996,00	
(-) Σχηματισμένες προβλέψεις για επίδικες απαιτήσεις κατά Ελληνικού Δημοσίου	3.284.382,85	
(+) Διαφορές φορολογικού ελέγχου προηγούμενων χρήσεων	3.062.386,85	
	<u>0,00</u>	<u>0,00</u>
	<u>8.523.486,16</u>	<u>1.174.360,99</u>
ΜΕΙΟΝ:		
1. Φόρος εισοδήματος	3.453.752,52	843.625,59
2. Φόρος συμπληρωματικός 3% Κέρδη προς διάθεση	1.333,03	17,46
	<u>5.068.400,61</u>	<u>330.717,94</u>
Η διάθεση των κερδών γίνεται ως εξής:		
2. Μέρισμα χρήσεως	4.719.000,00	242.000,00
6. Αφορολόγητα αποθεματικά από εφάπαξ καταβολή φόρου	11.554,70	23.450,14
7α. Αμοιβές μελών Δ.Σ.	52.095,38	65.267,80
7β. Αμοιβές προσωπικού εκτός μισθού	220.000,00	0,00
8. Υπόλοιπο κερδών εις νέο	65.750,53	0,00
	<u>5.068.400,61</u>	<u>330.717,94</u>

ΑΘΗΝΑ, 30/1/2004

Ο ΠΡΟΕΔΡΟΣ ΤΟΥ Δ.Σ. Ο ΑΝΤΙΠΡΟΕΔΡΟΣ ΤΟΥ Δ.Σ. Ο ΔΙΕΥΘΥΝΩΝ ΣΥΜΒΟΥΛΟΣ Ο ΑΝΑΠΛΗΡΩΤΗΣ ΔΙΕΥΘΥΝΤΗΣ Ο ΠΡΟΪΣΤΑΜΕΝΟΣ  
ΟΙΚΟΝΟΜΙΚΟΥ & ΔΙΟΙΚΗΤΙΚΟΥ ΟΙΚΟΝΟΜΙΚΗΣ ΔΙΑΧΕΙΡΙΣΗΣ

ΘΕΟΔΩΡΟΣ ΠΑΝΤΑΛΑΚΗΣ  
Α.Δ.Τ. Ξ 365123

ΧΡΗΣΤΟΣ ΣΠΑΝΟΣ  
Α.Δ.Τ. Ξ 228947

ΛΟΥΚΑΣ ΖΑΓΚΑΣ  
Α.Δ.Τ. Χ 178163

ΒΑΣΙΛΕΙΟΣ ΜΑΡΜΑΡΙΝΟΣ  
Α.Δ.Τ. Ν 019614

ΙΩΑΝΝΗΣ ΧΙΝΗΣ  
Α.Δ.Τ. Μ 052134

**ΠΙΣΤΟΠΟΙΗΤΙΚΟ ΕΛΕΓΧΟΥ ΟΡΚΩΤΟΥ ΕΛΕΓΚΤΗ ΛΟΓΙΣΤΗ****Προς τους Μετόχους της Ανώνυμης Εταιρίας "ΚΕΝΤΡΙΚΟ ΑΠΟΘΕΤΗΡΙΟ ΑΞΙΩΝ"**

Έλεγξαμε τις ανωτέρω Οικονομικές Καταστάσεις καθώς και το σχετικό Προσάρτημα της Ανώνυμης Εταιρίας "Κεντρικό Αποθετήριο Αξιών Α.Ε.", της εταιρικής χρήσεως που έληξε την 31η Δεκεμβρίου 2003. Ο ελεγχός μας, έγινε σύμφωνα με τις διατάξεις του άρθρου 37 του Κ.Ν. 2190/1920 "Περί Ανωνύμων Εταιρειών" και τις ελεγκτικές διαδικασίες που κρίναμε κατάλληλες, με βάση τις αρχές και τους κανόνες ελεγκτικής που ακολουθεί το Σώμα Ορκωτών Ελεγκτών Λογιστών. Τέθηκαν στη διαθεσή μας τα βιβλία και στοιχεία που τήρησε η εταιρεία και μας δόθηκαν οι αναγκαίες για τον έλεγχο πληροφορίες και επεξηγήσεις που ζητήσαμε. Η εταιρεία εφάρμοσε ορθά το Ε.Γ.Λ.Σ. Δεν τροποποιήθηκε η μέθοδος απογραφής σε σχέση με την προηγούμενη χρήση. Επαληθεύσαμε τη συμφωνία του περιεχομένου της Εκθέσεως Διαχειρήσεως του Διοικητικού Συμβουλίου προς την Τακτική Γενική Συνέλευση των μετόχων με τις σχετικές Οικονομικές Καταστάσεις.

Το Προσάρτημα περιλαμβάνει τις πληροφορίες που προβλέπονται από την παράγραφο 1 του άρθρου 43α του Κ.Ν. 2190/1920. Κατά την γνώμη μας, οι ανωτέρω Οικονομικές Καταστάσεις οι οποίες προκύπτουν από τα βιβλία και στοιχεία της εταιρείας απεικονίζουν μαζί με το Προσάρτημα, αφού ληφθούν υπόψη οι σημειώσεις της εταιρείας επί του Ισολογισμού, την περιουσιακή διάρθρωση και την οικονομική θέση της εταιρείας κατά την 31η Δεκεμβρίου 2003, καθώς και τα Αποτελέσματα της χρήσεως που έληξε αυτήν την ημερομηνία, βάσει των σχετικών διατάξεων που ισχύουν και λογιστικών αρχών, οι οποίες έχουν γίνει γενικά παραδεκτές και δεν διαφέρουν από εκείνες που η εταιρεία εφάρμοσε στην προηγούμενη χρήση.

ΑΘΗΝΑ, 2/2/2004

Πράιςγουωτερχαους Κούπερς  
Ανώνυμος Ελεγκτική Εταιρεία  
Ορκωτοί Ελεγκτές

**Ο ΟΡΚΩΤΟΣ ΕΛΕΓΚΤΗΣ ΛΟΓΙΣΤΗΣ**

ΚΩΝΣΤΑΝΤΙΝΟΣ ΚΟΥΒΕΛΑΣ  
Α.Μ. Σ.Ο.Ε. 11021

**ΚΕΝΤΡΙΚΟ ΑΠΟΘΕΤΗΡΙΟ ΑΞΙΩΝ ΑΝΩΝΥΜΗ ΕΤΑΙΡΙΑ**  
**Εδρα: Αθήνα, Αρ. Μ.Α.Ε.: 23708/06/Β/91/25**  
**ΙΣΟΛΟΓΙΣΜΟΣ ΤΗΣ 31ης ΔΕΚΕΜΒΡΙΟΥ 2003**  
**12η Εταιρική Χρήση (1η Ιανουαρίου 2003 έως 31η Δεκεμβρίου 2003)**

**1. Σύννομη κατάρτιση και δομή των οικονομικών καταστάσεων παρεκκλίσεις που έγιναν χάριν της αρχής της πραγματικής εικόνας**

**α. Άρθρο 42α παρ.3:** Παρέκκλιση από τις σχετικές διατάξεις περί κατάρτισης των ετήσιων οικονομικών καταστάσεων, που κρίθηκε απαραίτητη για την εμφάνιση, με απόλυτη σαφήνεια, της πραγματικής εικόνας που απαιτεί η διάταξη της παραγράφου 2 του άρθρου αυτού.

Προβλέψεις για διαφορές φορολογικού ελέγχου προηγούμενων χρήσεων ύψους € 221.996,00 που σχηματίστηκαν σε προηγούμενες χρήσεις συμψηφίζονται ισόποσα στον πίνακα Διάθεσης αποτελεσμάτων με τη διαφορά του φόρου εισοδήματος που προέκυψε από το φορολογικό έλεγχο των χρήσεων 2001 και 2002 (Βλέπε επιπλέον § 7(α)).

**β. Άρθρο 42β παρ.1:** Παρέκκλιση από την αρχή του αμετάβλητου της δομής και μορφής εμφάνισης του ισολογισμού και του λογαριασμού "Αποτελέσματα Χρήσης".

Έγινε στο Παθητικό, στη γραμμή (Β.2.β) Προβλέψεις για επίδικες απαιτήσεις κατά ελληνικού δημοσίου.

**γ. Άρθρο 42β παρ.2:** Καταχώρηση στον προσδιάζοντα λογαριασμό στοιχείου σχετιζομένου με περισσότερους υποχρεωτικούς λογαριασμούς.

Δεν συνέτρεξε τέτοια περίπτωση.

**δ. Άρθρο 42β παρ.3:** Προσαρμογή στη δομή και στους τίτλους των λογαριασμών με αραβική αρίθμηση, όταν η ειδική φύση της επιχείρησης το απαιτεί.

Δεν συνέτρεξε τέτοια περίπτωση.

**ε. Άρθρο 42β παρ.4:** Συμπτώξεις λογαριασμών του Ισολογισμού που αντιστοιχούν σε αραβικούς αριθμούς, για τις οποίες (συμπτώξεις) συντρέχουν οι προϋποθέσεις της διάταξης αυτής.

Δεν έγιναν συμπτώξεις λογαριασμών.

**στ. Άρθρο 42β παρ.5:** Αναμορφώσεις κονδυλίων προηγούμενης χρήσης για να καταστούν ομοειδή και συγκρίσιμα με τα αντίστοιχα κονδύλια της κλειομένης χρήσης.

Δεν έγιναν αναμορφώσεις.

**2. Αποτίμηση περιουσιακών στοιχείων**

**α. Άρθρο 43α παρ.Ι-α:** Μέθοδοι αποτίμησης των περιουσιακών στοιχείων και υπολογισμού των αποσβέσεων, καθώς και των προβλέψεων για υποτιμήσεις τους.

1) Τα πάγια περιουσιακά στοιχεία αποτιμήθηκαν στην αξία της τιμής κτήσης, η οποία είναι προσαυξημένη με την αξία των προσθηκών και βελτιώσεων και μειωμένη με τις προβλεπόμενες από το νόμο αποσβέσεις, με βάση το ΠΔ 299/2003.

Σημειώνεται σχετικά ότι :

α) Στα κτίρια και τεχνικά έργα, σε ακίνητα τρίτων υπολογίστηκαν αποσβέσεις λαμβάνοντας υπόψη την διάρκεια της μίσθωσης.

β) Η εταιρία κατά την περίοδο 01/01/2003- 31/12/2003 έκανε ολοσχερή απόσβεση σε όσα έπιπλα η αξία κτήσης τους ήταν μικρότερη των € 600.

2) Δε συνέτρεξε περίπτωση σχηματισμού προβλέψεων υποτίμησης.

3) Οι συμμετοχές της εταιρίας για τις μετοχές Α.Ε. που δεν είναι εισηγμένες στο Χρηματιστήριο, αποτιμήθη-καν στη χαμηλότερη τιμή μεταξύ της τιμής κτήσης και της εσωτερικής λογιστικής αξίας τους, όπως προκύπτει από το νόμιμα συνταγμένο τελευταίο Ισολογισμό τους και ελεγμένο από ορκωτό λογιστή ελεγκτή.

4) Οι τίτλοι με χαρακτήρα προθεσμιακής κατάθεσης και μη εισηγμένοι στο Χρηματιστήριο (έντοκα γραμμάτια Ελληνικού Δημοσίου κ.λ.π.), καθώς και τα Ομόλογα Ελληνικού Δημοσίου αποτιμήθηκαν, όπως και οι προθεσμιακές καταθέσεις.

**β. Άρθρο 43α παρ.1-α:** Βάσεις μετατροπής σε Ευρώ περιουσιακών στοιχείων εκφρασμένων σε ξένο νόμισμα (Ξ.Ν.) και λογιστικός χειρισμός των συναλλαγματικών διαφορών.

Δεν υπάρχουν περιουσιακά στοιχεία εκφρασμένα σε ξένο νόμισμα.

**γ. Άρθρο 43 παρ.2:** Παρέκκλιση από τις μεθόδους και τις βασικές αρχές αποτίμησης. Εφαρμογή ειδικών μεθόδων αποτίμησης.

Δεν έγιναν.

**δ. Άρθρο 43 παρ.7-β:** Αλλαγή μεθόδου υπολογισμού της τιμής κτήσης ή του κόστους παραγωγής των αποθεμάτων ή των κινητών αξιών.

Δεν έγινε.

**ε. Άρθρο 43 παρ.7-γ:** Παράθεση της διαφοράς, μεταξύ της αξίας αποτίμησης των αποθεμάτων και κινητών αξιών και της τρέχουσας τιμής αγοράς τους, εφόσον είναι αξιόλογη.

Δε συνέτρεξε τέτοια περίπτωση.

**στ. Άρθρο 43 παρ.9:** Ανάλυση και επεξήγηση της γενομένης μέσα στη χρήση, με βάση ειδικό νόμο αναπροσαρμογής της αξίας των πάγιων περιουσιακών στοιχείων και παράθεση της κίνησης του λογαριασμού "Διαφορές αναπροσαρμογής".

Δε συντρέχει αυτή η περίπτωση.

### 3. Πάγιο Ενεργητικό και έξοδα εγκατάστασης

**α. Άρθρο 42ε παρ.8:** Μεταβολές παγίων στοιχείων και εξόδων εγκατάστασης (πολυετούς απόσβεσης).

#### Κατάσταση Μεταβολών Παγίων Στοιχείων

Κ.Α	Περιγραφή	Υπόλοιπο 31/12/2002	Αξία Κτήσης		Υπόλοιπο 31/12/2003	Υπόλοιπο 31/12/2002	Αποσβέσεις		Υπόλοιπο 31/12/2003	Αναπ/στη Αξία 31/12/2003
			Προσθήκες	Μειώσεις- Μεταφορές			Προσθήκες	Μειώσεις		
10.00	Γήπεδα Οικόπεδα	192.669,41			192.669,41	0,00			0,00	192.669,41
11.00	Κτίρια - Εγκατ/σεις Κτιρίων	1.674.669,34	3.508.025,53	2.136.581,63	7.319.276,50	0,00	152.192,30		152.192,30	7.167.084,20
11.07	Κτίρια - Εγκατ/σεις Κτιρίων σε Ακίνητα Τρίτων	2.072.678,48		-1.751.489,37	321.189,11	1.927.791,37	40.703,69	1.750.839,24	217.655,82	103.533,29
12	Μηχ/τα - Τεχνικές Εγκατασ. Μηχ/κός Εξοπλισμός	299.039,54	453,96	-236.674,94	62.818,56	208.148,25	31.232,99	206.918,24	32.463,00	30.355,56
13	Μεταφορικά Μέσα	14.072,60		0,00	14.072,60	0,00	2.110,88		2.110,88	11.961,72
14	Επιπλα & Λοιπός Εξοπλισμός	14.305.870,56	602.121,30	-4.954.062,33	9.953.929,53	12.151.548,24	1.426.347,17	158.186.480,55	8.391.414,86	1.562.514,67
15	Ακινήτοποιήσεις υπό Εκτέλεση και Προκαταβολές	2.516.502,33	158.127,90	-2.343.211,35	331.418,88	0,00			0,00	331.418,88
<b>Σύνολο €</b>		<b>21.075.502,26</b>	<b>4.268.728,69</b>	<b>-7.148.856,36</b>	<b>18.195.374,59</b>	<b>14.287.487,86</b>	<b>1.652.587,037</b>	<b>144.238,038</b>	<b>8.795.836,86</b>	<b>9.399.537,73</b>

#### Κατάσταση Μεταβολών Εξόδων Πολυετούς Απόσβεσης

Κ.Α	Περιγραφή	Υπόλοιπο 31/12/2002	Αξία Κτήσης		Υπόλοιπο 31/12/2003	Υπόλοιπο 31/12/2002	Αποσβέσεις		Υπόλοιπο 31/12/2003	Αναπ/στη Αξία 31/12/2003
			Προσθήκες	Μειώσεις Μεταφορές			Προσθήκες	Μειώσεις		
16.12	Εξοδα Ερευνών & Ανάπτυξης	12.850.437,39	1.369.973,81	0,00	14.220.411,20	12.850.437,39	1.369.973,81		14.220.411,20	0,00
16.13	Εξοδα Εκτύπωσης Μετοχών	18.076,60		0,00	18.076,60	18.076,60			18.076,60	0,00
16.14	Εξοδα Κτήσεως Ακινήτοποιήσεων	3.958.382,77		-645.468,96	3.312.913,81	3.312.913,68			3.312.913,68	0,13
16.17	Αύλα Περιουσιακά Στοιχεία	4.454.959,12	122.693,04	-105.848,00	4.471.804,16	3.520.351,98	541.129,48	24.135,36	4.037.346,10	434.458,06
16.19	Λοιπά Εξοδα Πολυετούς Απόσβεσης	475,69		0,00	475,69	475,69			475,69	0,00
<b>Σύνολο €</b>		<b>21.282.331,57</b>	<b>1.492.666,85</b>	<b>-751.316,96</b>	<b>22.023.681,46</b>	<b>19.702.255,34</b>	<b>1.911.103,29</b>	<b>24.135,36</b>	<b>21.589.223,27</b>	<b>434.458,19</b>

**στ. Άρθρο 43 παρ.4 εδ. α και β:** Ανάλυση και επεξήγηση των κονδυλίων "έξοδα ερευνών και ανάπτυξης", "παραχωρήσεις και δικαιώματα βιομηχανικής ιδιοκτησίας" & "Υπεραξία επιχείρησης (GOODWILL)".

Τα «έξοδα ερευνών και ανάπτυξης» στην παρούσα χρήση εμφανίζονται αθροιστικά με τις προηγούμενες χρήσεις. Τα έξοδα αυτά για την παρούσα χρήση αναλυτικά έχουν ως εξής:

Μισθοί προσωπικού	€	777.923,59
Αμοιβές Τρίτων	€	40.301,01
Τηλεφωνικά	€	14.409,61
Ενοίκια	€	13.717,57
Ασφάλιστρα	€	4.601,82
Επισκευές-συντηρήσεις	€	91.616,59
Φωτισμός	€	18.266,88
ΕΥΔΑΠ	€	988,29
Λοιποί Φόροι & Τέλη	€	491,74
Εξοδα Μεταφορών	€	10.617,33
Γραφική ύλη	€	360,35
Υλικά άμεσης κατανάλωσης	€	1.810,06
Αποσβέσεις	€	394.868,97
<b>Σύνολο</b>	<b>€</b>	<b>1.369.973,81</b>

#### 4. Συμμετοχές

<b>α. Άρθρο 43α αρ. 1-β:</b> Συμμετοχές στο κεφάλαιο άλλων επιχειρήσεων με ποσοστό μεγαλύτερο από 10%.	Δεν υπάρχουν.
<b>β. Άρθρο 43α παρ.1-β:</b> Συμμετοχές στο κεφάλαιο άλλων επιχειρήσεων στις οποίες η εταιρία είναι απεριόριστα ευθυνόμενος εταίρος.	Δεν υπάρχουν συμμετοχές.
<b>γ. Άρθρο 43α παρ.1-ΙΕ:</b> Σύνταξη ενοποιημένων οικονομικών καταστάσεων στις οποίες περιλαμβάνονται και οικονομικές καταστάσεις της εταιρίας.	Οι οικονομικές καταστάσεις της εταιρίας θα συμπεριληφθούν στις ενοποιημένες οικονομικές καταστάσεις της εταιρίας με την επωνυμία «Ελληνικά Χρηματιστήρια Α.Ε.», έδρα Αθήνα, Μητρώο Α.Ε. 45688/06/Β/00/30.

#### 5. Αποθέματα

<b>α. Άρθρο 43α παρ.1-Ια:</b> Αποτίμηση αποθεμάτων κατά παρέκκλιση από τους κανόνες αποτίμησης του άρθρου 43, για λόγους φορολογικών ελαφρύνσεων.	Δεν υπάρχουν αποθέματα.
<b>β. Άρθρο 43α παρ.1-Ι:</b> Διαφορές από υποτίμηση κυκλοφορούντων στοιχείων ενεργητικού και λόγοι στους οποίους οφείλονται.	Δεν υπάρχουν.

#### 6. Μετοχικό Κεφάλαιο

<b>α. Άρθρο 43α παρ.1-δ:</b> Κατηγορίες μετοχών, στις οποίες διαιρείται το μετοχικό κεφάλαιο.	<b>Αριθμ. κοινών ονομ. μετοχών</b>	<b>Ονομ. Αξία €</b>	<b>Συνολική αξία €</b>
	12.100.000	0,30	3.630.000,00
<b>β. Άρθρο 43α παρ.1-γ:</b> Εκδόθηκαν μετοχές μέσα στη χρήση για αύξηση μετοχικού κεφαλαίου.	Δεν εξεδόθησαν νέες μετοχές μέσα στην χρήση 2003 για αύξηση του μετοχικού κεφαλαίου.		
<b>γ. Άρθρο 43α παρ.1-ε και 42 ε παρ.10:</b> Εκδοθέντες τίτλοι & ενσωματωμένα σε αυτούς δικαιώματα.	Δεν υπάρχουν.		
<b>δ. Άρθρο 43α παρ.1-Ιστ:</b> Απόκτηση ιδίων μετοχών μέσα στην παρούσα χρήση.	Δεν αποκτήθηκαν.		

#### 7. Προβλέψεις και υποχρεώσεις

<b>α. Άρθρο 42ε παρ.14 εδ. δ:</b> Ανάλυση του λογαριασμού "Λοιπές προβλέψεις", αν το ποσό του είναι σημαντικό.	Από το εναπομείναν υπόλοιπο των προβλέψεων που σχηματίστηκαν σε προηγούμενες χρήσεις ύψους € 982.537,51 για ενδεχόμενους κινδύνους από την έκβαση ορισμένων εκκρεμών δικαστικών υποθέσεων, καθώς και για τυχόν διαφορές φορολογικού ελέγχου προηγούμενων χρήσεων, χρησιμοποιήθηκε στην παρούσα χρήση μέρος των ως άνω προβλέψεων για την κάλυψη των διαφορών φορολογικού ελέγχου για τις χρήσεις 2001 και 2002 ύψους € 221.996,00, ποσό το οποίο συμφιζείται ισόποσα στον πίνακα διάθεσης αποτελεσμάτων με ισόποση διαφορά
--	--

φόρου εισοδήματος που προσδιορίστηκε από τον φορολογικό έλεγχο. Στην παρούσα χρήση σχηματίστηκε πρόβλεψη ισόποση με την απαίτηση της εταιρίας κατά του ελληνικού δημοσίου (βλ. γραμμή Δ.ΙΙ.10 «Επισφαλείς και επίδοκο χρεώστες») ύψους € 3.284.382,85 η οποία ομοίως συμψηφίστηκε στον πίνακα διάθεσης αποτελεσμάτων με ισόποσες πιστωτικές διαφορές φόρου εισοδήματος. Δεν σχηματίστηκε πρόβλεψη για αγωγές ποσού € 8.391 χιλ. περίπου που έχουν απορριφθεί πρωτόδικα και στο εφετείο, καθώς επίσης και για αγωγές ύψους € 1.191 χιλ. περίπου που έχουν απορριφθεί πρωτόδικα.

**β. Άρθρο 43α παρ.1-ζ:** Οι οικονομικές δεσμεύσεις από συμβάσεις κλπ. που δεν εμφανίζονται στους λογαριασμούς τάξης. Υποχρεώσεις καταβολής ειδικών μηνιαίων παροχών και οικονομικές δεσμεύσεις για συνδε-μένες επιχειρήσεις.

Δεν υπάρχουν.

**γ. Άρθρο 43α παρ.1-ιβ:** Πιθανές οφειλές σημαντικών ποσών φόρων και ποσά φόρων που ενδεχομένως να προκύψουν σε βάρος της κλειομένης και των προηγούμενων χρήσεων, εφόσον δεν εμφανίζονται στις υποχρεώσεις ή στις προβλέψεις.

Δεν υπάρχουν.

**δ. Άρθρο 43α παρ.1-στ:** Μακροπρόθεσμες υποχρεώσεις πάνω από 5 έτη.

Δεν υπάρχουν.

**ε. Άρθρο 43α παρ.1-στ:** Υποχρεώσεις καλυπτόμενες από εμπράγματα ασφάλειες.

Δεν υπάρχουν.

## 8. Μεταβατικοί λογαριασμοί

Άρθρο 42ε παρ.12: Ανάλυση των κονδυλίων των με-ταβατικών λογαριασμών «έσοδα χρήσης εισπρακτέα» και «έξοδα χρήσης δουλευμένα».

### (α) Έσοδα χρήσης εισπρακτέα:

Πιστωτικοί τόκοι	€	3.040,93
Έσοδα χρεογράφων	€	25.850,41
<b>Σύνολο</b>	<b>€</b>	<b>28.891,34</b>

### (β) Έξοδα επόμενης χρήσης:

1. Ενοίκια	€	1.573,63
3. Λοιπές συνδρομές	€	3.412,46
4. Ασφάλιστρα Η/Υ	€	43.010,29
5. Συντήρηση Η/Υ	€	481.938,96
7. Φόροι & τέλη κυκλοφορίας ΙΧ	€	292,00
<b>Σύνολο</b>	<b>€</b>	<b>530.227,34</b>

### (γ) Έξοδα χρήσης δουλευμένα:

1. Ενοίκια	€	1.031,97
2. ΔΕΗ	€	18.000,00
4. ΟΤΕ	€	15.166,00
5. Κοινόχρηστες δαπάνες	€	12.666,21
6. ΕΥΔΑΠ	€	7.000,00
7. Συντηρήσεις	€	34.257,30
8. Λοιπά έξοδα πληρωτέα	€	942,47
<b>Σύνολο</b>	<b>€</b>	<b>89.063,95</b>

## 9. Λογαριασμοί τάξης

**Άρθρο 42ε παρ 11:** Ανάλυση των λογαριασμών τάξης, στην έκταση που δεν καλύπτεται η υποχρέωση αυτή από τις πληροφορίες της επόμενης παραγράφου 10.

**1)** Αλλότρια περιουσιακά στοιχεία

**2)** Χρεωστικοί λογαριασμοί εγγυήσεων

Εγγυητικές επιστολές καλής εκτέλεσης συμβάσεων τρίτων	€	1.868.943,34
Εγγυήσεις εκκαθάρισης	€	196.079.500,00
<b>Σύνολο</b>	€	<b>197.948.443,34</b>

**3)** Λοιποί λογαριασμοί

πληροφοριών χρεωστικοί	€	1.281.449,00
------------------------	---	--------------

## 10. Χορηγηθείσες εγγυήσεις και εμπράγματα ασφάλειες

**Άρθρο 42ε παρ.9:** Εγγυήσεις και εμπράγματα ασφάλειες που χορηγήθηκαν από την εταιρία. Δεν υπάρχουν

## 11. Αμοιβές, προκαταβολές και πιστώσεις σε όργανα Διοίκησης

**α. Άρθρο 43α παρ.1-ιγ:** Αμοιβές μελών οργάνων Διοίκησης και Διεύθυνσης της εταιρίας.

Αμοιβές Προέδρου Δ.Σ.	€	8.452,10
Αμοιβές μελών Δ.Σ.	€	44.921,50
Αμοιβές Διευθύνοντος Συμβούλου	€	192.897,18
<b>Σύνολο</b>	€	<b>246.270,78</b>

**β. Άρθρο 43α παρ.1-ιγ:** Υποχρεώσεις που δημιουργήθηκαν ή αναλήφθηκαν για βοηθήματα σε αποχωρήσαντα την παρούσα χρήση μέλη οργάνων Διοίκησης και Διεύθυνσης της εταιρίας. Δεν υπάρχουν.

**γ. Άρθρο 43α παρ.1-ιδ:** Δοθείσες προκαταβολές και πιστώσεις σε όργανα Διοίκησης (μέλη Διοικητικών Συμβουλίων και Διαχειριστές). Δεν υπάρχουν.

## 12. Αποτελέσματα Χρήσης

**α. Άρθρο 43α παρ.1-η:** Κύκλος εργασιών κατά κατηγορίες δραστηριότητας και γεωγραφικές αγορές. (Ο κύκλος εργασιών λαμβάνεται όπως καθορίζεται στο άρθρο 42ε παρ. 15 εδάφ. α)

Εσοδα παροχής υπηρεσιών εσωτερικού	€	22.159.442,00
<b>Σύνολο</b>	€	<b>22.159.442,00</b>

**β. Άρθρο 43α παρ.1-θ:** Μέσος όρος του απασχοληθέντος κατά τη διάρκεια της χρήσης προσωπικού και κατηγορίες αυτού, με το συνολικό κόστος τους. Διευκρινίζεται ότι, στο "Διοικητικό (υπαλληλικό) προσωπικό" περιλαμβάνεται το με μηνιαίο μισθό αμοιβόμενο προσωπικό και στο "εργατοτεχνικό προσωπικό" οι αμοιβόμενοι με ημερομίσθιο.

1. Μέσος όρος προσωπικού σε άτομα	226	
2. Αμοιβές & έξοδα προσωπικού		
Μισθοί	€	5.534.454,48
Κοινωνικές Επιβαρύνσεις	€	1.197.890,04
<b>Σύνολο</b>	€	<b>6.732.344,52</b>

**γ. Άρθρο 42ε παρ.15-β:** Ανάλυση των εκτάκτων και ανοργάνων εξόδων και εσόδων (δηλαδή των λογαριασμών "έκτακτα και ανόργανα έξοδα" και "έκτακτα και ανόργανα έσοδα"). Αν τα ποσά των λογαριασμών "έκτακτες ζημιές" και "έκτακτα κέρδη" είναι σημαντικά, κατ' εφαρμογή της διάταξης του άρθρου 43α παρ.1-ιγ, παραθέτεται και αυτών ανάλυση (με βάση τους λογαριασμούς 81.02 και 81.03 του Γεν. Λογ. Σχεδίου).

**δ. Άρθρο 42ε παρ.15-β:** Ανάλυση λογαριασμών "έσοδα προηγούμενων χρήσεων, "έσοδα από προβλέψεις προηγούμενων χρήσεων" και "έξοδα προηγούμενων χρήσεων".

**ε. Άρθρο 43α παρ.1-15:** Οποιοσδήποτε άλλες πληροφορίες που απαιτούνται από ειδικές διατάξεις της νομοθεσίας που ισχύει κάθε φορά.

**στ. Άρθρο 43α παρ.1-15:** Οποιοσδήποτε άλλες πληροφορίες που κρίνονται αναγκαίες για την επίτευξη των σκοπών της αρτιότερης πληροφόρησης των μετόχων και των τρίτων και της παρουσίασης μιας πιστής εικόνας της περιουσίας, της χρηματοοικονομικής θέσης, και των αποτελεσμάτων χρήσης της εταιρίας.

1. Εκτακτα και ανόργανα έξοδα		
α. Εξοδα ομαδικών Απολύσεων	€	450.761,64
β. Λοιπά έξοδα	€	244,96
<b>Σύνολο</b>	<b>€</b>	<b>451.006,60</b>
2. Εκτακτα και Ανόργανα έσοδα	€	6.360,48
3. Εκτακτες ζημιές	€	12.184,31
4. Εκτακτα κέρδη από πώληση παγίων	€	7.613,01

1. Εσοδα προηγούμενων χρήσεων		
α. Ασφάλιστρα ΣΑΤ	€	38.752,03
β. ΕΛΤΑ	€	4.064,32
γ. Λοιπά	€	9.351,57
<b>Σύνολο</b>	<b>€</b>	<b>52.167,92</b>
2. Εσοδα από προβλέψεις προηγούμενων χρήσεων	€	97.039,55
3. Εξοδα προηγούμενων χρήσεων		
α. ΙΚΑ - ΤΣΜΕΔΕ	€	5.208,06
β. ΔΕΗ - ΕΥΔΑΠ	€	6.920,46
γ. Ενοίκια	€	3.585,89
δ. ΟΤΕ	€	1.644,90
ε. Λοιπά έξοδα παρελθουσών χρήσεων	€	1.086,15
<b>Σύνολο</b>	<b>€</b>	<b>18.445,46</b>

Η πρόβλεψη για αποζημίωση προσωπικού σχηματίζεται για το σύνολο του προσωπικού με βάση τις διατάξεις του άρθρου 42ε του Κ.Ν. 2190/20 και καλύπτει το ποσοστό λόγω συνταξιοδότησης.

Η εταιρία ελέγχθηκε φορολογικά έως και τη χρήση 2002.

ΑΘΗΝΑ, 30/1/2004

**Ο ΠΡΟΕΔΡΟΣ ΤΟΥ Δ.Σ.**    **Ο ΑΝΤΙΠΡΟΕΔΡΟΣ ΤΟΥ Δ.Σ.**    **Ο ΔΙΕΥΘΥΝΩΝ ΣΥΜΒΟΥΛΟΣ**    **Ο ΑΝΑΠΛΗΡΩΤΗΣ ΔΙΕΥΘΥΝΤΗΣ ΟΙΚΟΝΟΜΙΚΟΥ & ΔΙΟΙΚΗΤΙΚΟΥ**    **Ο ΠΡΟΪΣΤΑΜΕΝΟΣ ΟΙΚΟΝΟΜΙΚΗΣ ΔΙΑΧΕΙΡΙΣΗΣ**

**ΘΕΟΔΩΡΟΣ ΠΑΝΤΑΛΑΚΗΣ**  
Α.Δ.Τ. ≡ 365123

**ΧΡΗΣΤΟΣ ΣΠΑΝΟΣ**  
Α.Δ.Τ. ≡ 228947

**ΛΟΥΚΑΣ ΖΑΓΚΑΣ**  
Α.Δ.Τ. X 178163

**ΒΑΣΙΛΕΙΟΣ ΜΑΡΜΑΡΙΝΟΣ**  
Α.Δ.Τ. N 019614

**ΙΩΑΝΝΗΣ ΧΙΝΗΣ**  
Α.Δ.Τ. M 052134



**ΕΤΑΙΡΙΑ ΕΚΚΑΘΑΡΙΣΗΣ ΣΥΝΑΛΛΑΓΩΝ ΕΠΙ ΠΑΡΑΓΩΓΩΝ Α.Ε.**  
**Εδρα: Αθήνα, Αρ. Μ.Α.Ε.: 40531/06/Β/98/15**  
**5ος ΓΕΝΙΚΟΣ ΙΣΟΛΟΓΙΣΜΟΣ ΤΗΣ 31ης ΔΕΚΕΜΒΡΙΟΥ 2003**  
**(1η Ιανουαρίου 2003 έως 31η Δεκεμβρίου 2003)**

**ΕΝΕΡΓΗΤΙΚΟ**

	Ποσά κλειομένης χρήσεως 2003			Ποσά προηγούμενης χρήσεως 2002		
	Αξία Κτήσεως	Αποσβέσεις	Αναπ/στος Αξία	Αξία Κτήσεως	Αποσβέσεις	Αναπ/στος Αξία
<b>Β. ΕΞΟΔΑ ΕΓΚΑΤΑΣΤΑΣΗΣ</b>						
1. Εξοδα ιδρύσεως & πρώτης εγκατάστασης	973.439,96	964.228,28	9.211,68	973.439,96	769.540,63	203.899,33
4. Λοιπά έξοδα εγκατάστασης	<u>680.755,08</u>	<u>511.726,83</u>	<u>169.028,25</u>	<u>678.041,43</u>	<u>377.409,69</u>	<u>300.631,74</u>
	<u>1.654.195,04</u>	<u>1.475.955,11</u>	<u>178.239,93</u>	<u>1.651.481,39</u>	<u>1.146.950,32</u>	<u>504.531,07</u>
<b>Γ. ΠΑΓΙΟ ΕΝΕΡΓΗΤΙΚΟ</b>						
<b>II. Ενσώματες ακινητοποιήσεις</b>						
3. Κτίρια & τεχνικά έργα	146.316,68	146.316,49	0,19	146.316,68	146.297,01	19,67
4. Μηχανήματα-τεχνικές εργασίες & λοιπός μηχανολογικός εξοπλισμός	114.551,14	94.477,67	20.073,47	114.551,14	89.932,67	24.618,47
6. Επιπλα & λοιπός εξοπλισμός	<u>311.726,08</u>	<u>291.342,83</u>	<u>20.383,25</u>	<u>427.162,49</u>	<u>397.992,70</u>	<u>29.169,79</u>
	<u>572.593,90</u>	<u>532.136,99</u>	<u>40.456,91</u>	<u>688.030,31</u>	<u>634.222,38</u>	<u>53.807,93</u>
Σύνολο ακινητοποιήσεων (ΓII)	<u>572.593,90</u>	<u>532.136,99</u>	<u>40.456,91</u>	<u>688.030,31</u>	<u>634.222,38</u>	<u>53.807,93</u>
<b>III. Συμμετοχές και άλλες μακροπρόθεσμες χρηματοοικονομικές απαιτήσεις</b>						
7. Λοιπές μακροπρόθεσμες απαιτήσεις			9.600,00			11.224,35
<b>Σύνολο πάγιου ενεργητικού (ΓII+ΓIII)</b>			<u>50.056,91</u>			<u>65.032,28</u>
<b>Δ. ΚΥΚΛΟΦΟΡΟΥΝ ΕΝΕΡΓΗΤΙΚΟ</b>						
<b>II. Απαιτήσεις</b>						
1. Πελάτες	76.243,67			67.855,15		
Μείον: Προβλέψεις	0,00	76.243,67		0,00	67.855,15	
6. Βραχυπρόθεσμες απαιτήσεις κατά λοιπών συμμετοχικού ενδιαφέροντος επιχειρήσεις		209.572,88			171.938,21	
11. Χρεώστες διάφοροι		488.253,31			493.291,41	
12. Λογαριασμοί διαχειρίσεως προκαταβολών και πιστώσεων		39,61	774.109,47		42,02	733.126,79
<b>III. Χρεόγραφα</b>						
1. Μετοχές	4,90			2.757.925,47		
3. Λοιπά χρεόγραφα	5.429.381,77			6.681.386,40		
Μείον: προβλέψεις για υποτιμήσεις	(0,00)		5.429.386,67	(1.920.825,57)		7.518.486,30
<b>IV. Διαθέσιμα</b>						
1. Ταμείο		2.676,70			509,33	
3. Καταθέσεις όψεως & προθεσμίας		21.680.068,13	21.682.744,83		18.309.342,27	18.309.851,60
<b>Σύνολο Κυκλοφορούντος Ενεργητικού (ΔII+ΔIII+ΔIV)</b>			<u>27.886.240,97</u>			<u>26.561.464,69</u>
<b>Ε. ΜΕΤΑΒΑΤΙΚΟΙ ΛΟΓΑΡΙΑΣΜΟΙ ΕΝΕΡΓΗΤΙΚΟΥ</b>						
1. Εξοδα επόμενων χρήσεων		362,59			2.212,93	
2. Εσοδα χρήσεως εισπρακτέα		61.167,83	61.530,42		40.329,87	42.542,80
<b>ΓΕΝΙΚΟ ΣΥΝΟΛΟ ΕΝΕΡΓΗΤΙΚΟΥ (Β+Γ+Δ+Ε)</b>			<u>28.176.068,23</u>			<u>27.173.570,84</u>
<b>ΛΟΓΑΡΙΑΣΜΟΙ ΤΑΞΕΩΣ ΧΡΕΩΣΤΙΚΟΥ</b>						
1. Αλλότρια περιουσιακά στοιχεία			0,01			0,01
2. Χρεωστικοί λογαριασμοί εγγυήσεων και εμπράγματων ασφαλειών			181.431.903,71			179.775.478,39
			<u>181.431.903,72</u>			<u>179.775.478,40</u>

**ΠΑΘΗΤΙΚΟ**

	Ποσά κλεισμένης χρήσεως 2003	Ποσά προηγούμενης χρήσεως 2002
<b>A. ΙΔΙΑ ΚΕΦΑΛΑΙΑ</b>		
I. Μετοχικό Κεφάλαιο (8.000.000 κοινές ονομαστικές μετοχές των 2,93€)		
1. Καταβεβλημένο	<u>23.440.000,00</u>	<u>23.440.000,00</u>
	<u>23.440.000,00</u>	<u>23.440.000,00</u>
III. Διαφορές αναπροσαρμογής		
1. Διαφορές από αναπροσαρμογή αξίας συμμετοχών & χρεωγράφων	<u>11.250,00</u>	<u>0,00</u>
	<u>11.250,00</u>	<u>0,00</u>
IV. Αποθεματικά κεφάλαια		
1. Τακτικό αποθεματικό	263.953,13	178.544,44
5. Αφορολόγητα αποθεματικά ειδικών διατάξεων νόμων	814.945,22	814.945,22
7. Διαφορά από μετατροπή μετοχικού κεφαλαίου σε €	<u>37.622,89</u>	<u>37.622,89</u>
	<u>1.116.521,24</u>	<u>1.031.112,55</u>
V. Αποτελέσματα εις νέο		
Υπόλοιπο κερδών εις νέο	<u>81.624,17</u>	<u>7.380,50</u>
	<u>81.624,17</u>	<u>7.380,50</u>
Σύνολο ιδίων κεφαλαίων (AI+AII+AIV+AIV)	<u>24.649.395,41</u>	<u>24.478.493,05</u>
<b>B. ΠΡΟΒΛΕΨΕΙΣ ΓΙΑ ΚΙΝΔΥΝΟΥΣ &amp; ΕΞΟΔΑ</b>		
1. Προβλέψεις για αποζημίωση προσωπικού λόγω εξόδου από την υπηρεσία	58.055,39	48.763,75
2. Λοιπές προβλέψεις	<u>93.872,44</u>	<u>83.400,00</u>
	<u>151.927,83</u>	<u>132.163,75</u>
<b>Γ. ΥΠΟΧΡΕΩΣΕΙΣ</b>		
II. Βραχυπρόθεσμες υποχρεώσεις		
1. Προμηθευτές	38.288,98	17.597,64
4. Προκαταβολές πελατών	7.687,65	5.754,97
5. Υποχρεώσεις από Φόρους - Τέλη	1.122.993,15	1.071.300,74
6. Ασφαλιστικοί Οργανισμοί	31.889,62	30.253,09
9. Υποχρεώσεις προς λοιπές συμμετοχικού ενδιαφέροντος επιχειρήσεις	628.986,64	692.170,88
10. Μερίσματα πληρωτέα	1.520.000,00	680.000,00
11. Πιστωτές διάφοροι	5.104,46	3.105,31
Σύνολο υποχρεώσεων (ΓII)	<u>3.354.950,50</u>	<u>2.500.182,63</u>
<b>Δ. ΜΕΤΑΒΑΤΙΚΟΙ ΛΟΓΑΡΙΑΣΜΟΙ ΠΑΘΗΤΙΚΟΥ</b>		
1. Εσοδα επομένων χρήσεων	2.577,76	15.383,57
2. Εξοδα χρήσεως δεδουλευμένα	<u>17.216,73</u>	<u>47.347,84</u>
	<u>19.794,49</u>	<u>62.731,41</u>
ΓΕΝΙΚΟ ΣΥΝΟΛΟ ΠΑΘΗΤΙΚΟΥ (A+B+Γ+Δ)	<u>28.176.068,23</u>	<u>27.173.570,84</u>
<b>ΛΟΓΑΡΙΑΣΜΟΙ ΤΑΞΕΩΣ ΠΙΣΤΩΤΙΚΟΥ</b>		
1. Δικαιούχοι αλλότριων περ/κών στοιχείων	0,01	0,01
2. Πιστωτικοί λογαριασμοί εγγυήσεων και εμπράγματων ασφαλειών	<u>181.431.903,71</u>	<u>179.775.478,39</u>
	<u>181.431.903,72</u>	<u>179.775.478,40</u>

**ΚΑΤΑΣΤΑΣΗ ΛΟΓΑΡΙΑΣΜΟΥ ΑΠΟΤΕΛΕΣΜΑΤΩΝ ΧΡΗΣΕΩΣ**

31ης ΔΕΚΕΜΒΡΙΟΥ 2003 (1η ΙΑΝΟΥΑΡΙΟΥ - 31η ΔΕΚΕΜΒΡΙΟΥ 2003)

	Ποσά κλειομένης χρήσεως 2003		Ποσά προηγούμενης χρήσεως 2002	
I. Αποτελέσματα εκμεταλλεύσης				
Κύκλος Εργασιών (Πωλήσεις)		4.134.957,41		3.757.915,38
Μείον: Κόστος εργασιών		<u>-1.835.521,15</u>		<u>-1.899.195,56</u>
Μικτά αποτελέσματα (Κέρδη/Ζημιά) εκμετ/σης		2.299.436,26		1.858.719,82
Πλέον: 1. Άλλα έσοδα εκμεταλλεύσης		<u>304.155,44</u>		<u>295.125,90</u>
ΣΥΝΟΛΟ		2.603.591,70		2.153.845,72
ΜΕΙΟΝ: 1. Έξοδα διοικητικής λειτουργίας	949.309,98	949.309,98	970.415,19	970.415,19
Μερικά αποτελέσματα (κέρδη/ζημιά) εκμετ/σης		1.654.281,72		1.183.430,53
ΠΛΕΟΝ 2. Έσοδα χρεωγράφων	181.213,95		814.432,90	
3. Κέρδη πώλησης χρεωγράφων		415.226,92		
4. Πιστ/κοί τόκοι & συναφή έσοδα		673.348,62	55.879,27	
		1.269.789,49	870.312,17	
Μείον:				
1. Προβλέψεις υποτίμησης χρεωγράφων	0,00		659.833,19	
3. Χρεω/κοί τόκοι & συναφή έξοδα	<u>1.081,71</u>	<u>(1.081,71)</u>	<u>1.135,03</u>	<u>(660.968,22)</u>
II. Ολικά αποτελέσματα (κέρδη) εκμεταλλεύσης		2.922.989,50		1.392.774,48
ΠΛΕΟΝ:Εκτακτα αποτελέσματα				
1. Εκτακτα και ανόργανα έσοδα		13,22		258,77
3. Έσοδα προηγούμενων χρήσεων		12.268,88		
4. Έσοδα από προβλέψεις προηγούμενων χρήσεων		<u>102.584,23</u>		<u>86.691,17</u>
		114.866,33		86.949,94
Μείον:				
1. Εκτακτα & ανόργανα έξοδα	229,61		123,56	
2. Εκτακτες ζημιές	0,00		92,80	
3. Έξοδα προηγούμενων χρήσεων	<u>79.398,88</u>	<u>79.628,49</u>	<u>0,00</u>	<u>216,36</u>
		35.237,84		86.733,58
Οργανικά & Εκτακτα Αποτελέσματα (κέρδη)		<u>2.958.227,34</u>		<u>1.479.508,06</u>
ΜΕΙΟΝ:				
Σύνολο αποσβέσεων παγίων στοιχείων		361.077,54		427.434,62
Μείον: Οι από αυτές ενσωμ/νες στο λειτουργικό κόστος		<u>361.077,54</u>		<u>427.434,62</u>
		0,00		0,00
ΚΑΘΑΡΑ ΑΠΟΤΕΛΕΣΜΑΤΑ (ΚΕΡΔΗ) ΧΡΗΣΗΣ προ φόρων		<u>2.958.227,34</u>		<u>1.479.508,06</u>

**ΣΗΜΕΙΩΣΕΙΣ**

1. Το απασχολούμενο προσωπικό της εταιρείας ανέρχεται σε 24 άτομα
2. Τα έσοδα της εταιρείας περιλαμβάνονται στο κωδικό του ΣΤΑΚΟΔ 671.1 (Διαχείριση κεφαλαιαγορών)
3. Η εταιρεία έχει ελεγχθεί φορολογικά μέχρι και την χρήση 2001

## ΠΙΝΑΚΑΣ ΔΙΑΘΕΣΕΩΣ ΑΠΟΤΕΛΕΣΜΑΤΩΝ

	Ποσά κλειόμενης χρήσεως 2003	Ποσά προηγούμενης χρήσεως 2002
Καθαρά αποτελέσματα (Κέρδη) χρήσης	2.958.227,34	1.479.508,06
Υπόλοιπο αποτελεσμάτων προηγούμενων χρήσεων	7.380,50	
Διαφορές φορολογικού ελέγχου προηγούμενων χρήσεων	-214.674,00	
	<u>2.750.933,84</u>	<u>1.479.508,06</u>
<b>ΜΕΙΟΝ:</b>		
1. Φόρος εισοδήματος	-1.063.900,98	-744.043,55
Κέρδη προς διάθεση	<u>1.687.032,86</u>	<u>735.464,51</u>
<b>Η διάθεση των κερδών γίνεται ως εξής:</b>		
1. Τακτικό αποθεματικό	85.408,69	48.084,01
2. Πρώτο μέρισμα	1.520.000,00	680.000,00
6α.Αποθεματικά από απαλλασσόμενα της φορολογίας έσοδα	0,00	0,00
6β.Αποθεματικά από έσοδα φορολογημένα κατ' ειδικό τρόπο.	0,00	0,00
7. Αμοιβές μελών Δ.Σ.	0,00	0,00
8. Υπόλοιπο κερδών εις νέο	<u>81.624,17</u>	<u>7.380,50</u>
	<u>1.687.032,86</u>	<u>735.464,51</u>

### ΑΘΗΝΑ, 5 ΦΕΒΡΟΥΑΡΙΟΥ 2004

Ο ΠΡΟΕΔΡΟΣ ΤΟΥ Δ.Σ.

Ο ΑΝΤΙΠΡΟΕΔΡΟΣ ΤΟΥ Δ.Σ.

Ο ΔΙΕΥΘΥΝΤΗΣ  
ΟΙΚΟΝΟΜΙΚΟΥ & ΔΙΟΙΚΗΤΙΚΟΥ

Ο ΠΡΟΪΣΤΑΜΕΝΟΣ  
ΧΡΗΜΑΤΟΟΙΚΟΝΟΜΙΚΟΥ

ΠΑΝΑΓΙΩΤΗΣ ΑΛΕΞΑΚΗΣ  
ΑΔΤ. Π-576074

ΓΕΩΡΓΙΟΣ ΠΑΠΟΥΤΣΗΣ  
ΑΔΤ.Τ-006458

ΧΡΗΣΤΟΣ ΜΑΓΙΟΓΛΟΥ  
Α.Δ.Τ. Π-575157

ΣΤΕΦΑΝΟΣ ΠΙΣΤΩΦ  
Α.Δ.Τ. Ν-192724 ΟΕΕ 28718

### ΠΙΣΤΟΠΟΙΗΤΙΚΟ ΕΛΕΓΧΟΥ ΟΡΚΩΤΩΝ ΕΛΕΓΚΤΩΝ - ΛΟΓΙΣΤΩΝ

#### Προς τους κ.κ. Μετόχους της Εταιρίας Εκκαθάρισης Συναλλαγών επί Παραγώγων Α.Ε.

Ελέγξαμε τις ανωτέρω Οικονομικές Καταστάσεις καθώς και το σχετικό προσάρτημα της Εταιρίας Εκκαθάρισης Συναλλαγών Επί Παραγώγων Α.Ε. της εταιρικής χρήσης που έληξε την 31η Δεκεμβρίου 2003. Ο έλεγχός μας έγινε σύμφωνα με τις διατάξεις του άρθρου 37 του Κωδ. Ν 2190/1920 "περί Ανωνύμων Εταιριών" και τις ελεγκτικές διαδικασίες που κρίναμε κατάλληλες βάσει των αρχών και των κανόνων της ελεγκτικής που ακολουθεί το Σώμα Ορκωτών Ελεγκτών - Λογιστών και που είναι σύμφωνοι με τις βασικές αρχές των διεθνών ελεγκτικών προτύπων. Τέθηκαν στη διάθεσή μας τα βιβλία και στοιχεία που τήρησε η εταιρία και μας δόθηκαν οι αναγκαίες για τον έλεγχο πληροφορίες και επεξηγήσεις που ζητήσαμε. Η εταιρία εφάρμοσε ορθά το Γενικό Λογιστικό Σχέδιο. Δεν τροποποιήθηκε η μέθοδος απογραφής σε σχέση με την προηγούμενη χρήση. Το κόστος εργασιών που προκύπτει από τα λογιστικά βιβλία προσδιορίστηκε σύμφωνα με τις παραδεγμένες αρχές λογισμού του κόστους. Επαληθεύσαμε τη συμφωνία του περιεχομένου της Έκθεσης Διαχείρισης του Διοικητικού Συμβουλίου προς την Τακτική Γενική Συνέλευση των Μετόχων με τις σχετικές Οικονομικές Καταστάσεις. Το προσάρτημα περιλαμβάνει τις πληροφορίες που προβλέπονται από την παράγραφο 1 του άρθρου 43α του Κωδ.Ν.2190/1920. Κατά την γνώμη μας, οι ανωτέρω Οικονομικές Καταστάσεις οι οποίες προκύπτουν από τα βιβλία και στοιχεία της εταιρίας απεικονίζουν μαζί με το προσάρτημα, αφού ληφθή υπ' όψιν η σημείωση της εταιρίας Νο 3 κάτω από τον ισολογισμό, την περιουσιακή διάρθρωση και την Οικονομική θέση της εταιρίας κατά την 31η Δεκεμβρίου 2003, καθώς και τα αποτελέσματα της χρήσης που έληξε αυτή την ημερομηνία, βάση των σχετικών διατάξεων που ισχύουν και λογιστικών αρχών, οι οποίες έχουν γίνει γενικά παραδεκτές και δεν διαφέρουν από εκείνες που η εταιρία εφάρμοσε στην προηγούμενη χρήση.

### ΑΘΗΝΑ, 5 ΦΕΒΡΟΥΑΡΙΟΥ 2004 ΟΙ ΟΡΚΩΤΟΙ ΕΛΕΓΚΤΕΣ ΛΟΓΙΣΤΕΣ

ΕΥΑΓΓ. Α. ΠΑΛΟΥΜΠΗΣ  
Α.Μ.Σ.Ο.Ε.Λ. 11611

ΡΕΓ. Σ. ΛΟΥΚΙΣΑ  
Α.Μ.Σ.Ο.Ε.Λ. 14939

**ΕΤΑΙΡΙΑ ΕΚΚΑΘΑΡΙΣΗΣ ΣΥΝΑΛΛΑΓΩΝ ΕΠΙ ΠΑΡΑΓΩΓΩΝ Α.Ε.**  
**ΠΡΟΣΑΡΤΗΜΑ του ΙΣΟΛΟΓΙΣΜΟΥ της 31 ΔΕΚΕΜΒΡΙΟΥ 2003**  
**(βάσει των διατάξεων του Κ.Ν. 2190/1920, όπως ισχύει)**  
**Σύννομη κατάρτιση και δομή των οικονομικών καταστάσεων.**  
**Παρεκκλίσεις που έγιναν χάριν της αρχής της πραγματικής εικόνας**  
**Ποσά σε Ευρώ**

**1. Σύννομη κατάρτιση και δομή των οικονομικών καταστάσεων - Παρεκκλίσεις που έγιναν χάριν της αρχής της πραγματικής εικόνας**

- α. Άρθρο 42α § 3:** Παρέκκλιση από τις σχετικές διατάξεις περί καταρτίσεως των ετήσιων οικονομικών καταστάσεων, που κρίθηκε απαραίτητη για την εμφάνιση, με απόλυτη σαφήνεια, της πραγματικής εικόνας που απαιτεί η διάταξη της § 2 του άρθρου αυτού. Δεν έγινε.
- β. Άρθρο 42β § 1:** Παρέκκλιση από την αρχή του αμετάβλητου της δομής και μορφής εμφανίσεως του ισολογισμού και του λογαριασμού "αποτελέσματα χρήσεως". Δεν έγινε.
- γ. Άρθρο 42β § 2:** Καταχώρηση στον προσιδιάζοντα λογαριασμό στοιχείου σχετιζόμενου με περισσότερους υποχρεωτικούς λογαριασμούς. Δεν συνέτρεξε τέτοια περίπτωση.
- δ. Άρθρο 42β § 3:** Προσαρμογή στη δομή και στους τίτλους των λογαριασμών με αραβική αρίθμηση, όταν η ειδική φύση της επιχειρήσεως το απαιτεί. Δεν συνέτρεξε τέτοια περίπτωση.
- ε. Άρθρο 42β § 4:** Συμπτύξεις λογαριασμών του ισολογισμού που αντιστοιχούν σε αραβικούς αριθμούς, για τις οποίες (συμπτύξεις) συντρέχουν οι προϋποθέσεις της διατάξεως αυτής. Δεν συνέτρεξε τέτοια περίπτωση.
- στ. Άρθρο 42β § 5:** Αναμορφώσεις κονδυλίων προηγούμενης χρήσεως για να καταστούν ομοειδή και συγκρίσιμα με τα αντίστοιχα κονδύλια της κλειόμενης χρήσεως. Τα έσοδα συμμετοχών της προηγούμενης χρήσης απεικονίστηκαν στην προσιδιάζουσα θέση έσοδα χρεογράφων.

**2. Αποτίμηση περιουσιακών στοιχείων**

- α. Άρθρο 43α § 1-α:** Μέθοδοι αποτιμήσεως των περιουσιακών στοιχείων και υπολογισμού των αποσβέσεων καθώς και των προβλέψεων για υποτιμήσεις τους.
- (1)** Οι εγκαταστάσεις και ο μηχανολογικός εξοπλισμός σε κτίρια τρίτων αποτιμήθηκαν στην αξία κτήσης τους. Η αξία κτήσης τους μειώθηκε με τις αποσβέσεις, οι οποίες υπολογίστηκαν σύμφωνα με το χρόνο διάρκειας του μισθωτηρίου συμβολαίου, ήτοι με ποσοστό 33% για όλη τη δωδεκάμηνη χρήση (διάρκεια μισθωτηρίου συμβολαίου 3 έτη). Οι ηλεκτρονικοί υπολογιστές, τα έπιπλα και ο λοιπός εξοπλισμός αποτιμήθηκαν στην αξία κτήσεώς τους. Η αξία κτήσης τους μειώθηκε με τις κατά νόμο αποσβέσεις (Π.Δ. 299/03).
- (2)** Δεν συνέτρεξε περίπτωση σχηματισμού προβλέψεων υποτιμήσεως πάγιων απαιτήσεων.
- (3)** Τα χρεόγραφα (repes) αποτιμήθηκαν στην παρούσα αξία

τους δηλαδή στην αξία κατάθεσης, πλέον των δεδουλευμένων τόκων τους έως 31-12-2003.

**(4)** Οι μετοχές αποτιμήθηκαν στη μικρότερη αξία μεταξύ κτήσης και τρέχουσας.

**β. Άρθρο 43α § 1-α:** Βάσεις μετατροπής σε ευρώ περιουσιακών στοιχείων εκφρασμένων σε ξένο νόμισμα (Ξ.Ν.) και λογιστικός χειρισμός των συναλλαγματικών διαφορών.

Δεν υπάρχουν.

**γ. Άρθρο 43 § 2:** Παρέκκλιση από τις μεθόδους και τις βασικές αρχές αποτιμήσεως. Εφαρμογή ειδικών μεθόδων αποτιμήσεως.

Δεν συνέτρεξε τέτοια περίπτωση.

**δ. Άρθρο 43 § 7-β:** Αλλαγή μεθόδου υπολογισμού της τιμής κτήσεως ή του κόστους παραγωγής των αποθεμάτων ή των κινητών αξιών.

Δεν έγινε.

**ε. Άρθρο 43 § 7-γ:** Παράθεση της διαφοράς, μεταξύ της αξίας αποτιμήσεως των αποθεμάτων και κινητών αξιών και της τρέχουσας τιμής αγοράς τους, εφόσον είναι αξιόλογη.

Δεν συνέτρεξε τέτοια περίπτωση.

**στ. Άρθρο 43 § 9:** Ανάλυση και επεξήγηση της γενόμενης μέσα στη χρήση, με βάση ειδικό νόμο, αναπροσαρμογής της αξίας των πάγιων περιουσιακών στοιχείων και παράθεση της κινήσεως του λογαριασμού «Διαφορές αναπροσαρμογής».

Δεν συνέτρεξε τέτοια περίπτωση.

### 3. Πάγιο ενεργητικό και έξοδα εγκαταστάσεως

α. Άρθρο 42ε § 8: Μεταβολές πάγιων στοιχείων και εξόδων εγκαταστάσεως (πολυετούς αποσβέσεως). Παρατίθεται σχετικός πίνακας με τις πληροφορίες που απαιτεί η διάταξη:

	Υπόλοιπο	Μεταβολές		Υπόλοιπο	Αποσβέσεις		Μείωση	Αναπ/στη Αξία
	31/12/02	01/01/03-31/12/03			31/12/02	01/01/03-31/12/03		
		Προσθήκες	Μειώσεις					
Έξοδα Ίδρυσης & Πρώτης Εγκατάστασης	1.651.481,39	2.713,65	0,00	1.654.195,04	1.146.950,32	329.004,79		178.239,93
Κτίρια & Τεχνικά Έργα	146.316,68	0,00	0,00	146.316,68	146.297,01	19,48		0,19
Μηχανήματα - Τεχνικές Εγκ/σεις & λοιπός Μηχ/κος Εξοπλισμός	114.551,14	0,00	0,00	114.551,14	89.932,67	4.545,00		20.073,47
Έπιπλα & Λοιπός Εξοπλισμός	427.162,49	21.913,15	137.349,56	311.726,08	397.992,70	27.508,27	-134.158,14	20.383,25
<b>Σύνολα</b>	<b>2.339.511,70</b>	<b>24.696,80</b>	<b>137.349,56</b>	<b>2.226.788,94</b>	<b>1.781.172,70</b>	<b>361.007,54</b>	<b>-134.158,14</b>	<b>218.696,84</b>

#### ΣΗΜΕΙΩΣΕΙΣ

1. Τα κτίρια και τεχνικά έργα αφορούν κυρίως διαμορφώσεις και προσθήκες σε ακίνητα τρίτων.
2. Τα μηχανήματα και ο λοιπός μηχανολογικός εξοπλισμός αφορούν εγκαταστάσεις κλιματισμού που δεν είναι συνδεδεμένες με τις κτιριακές εγκαταστάσεις. (Ο αποχωρισμός τους είναι δυνατό να συντελεστεί εύκολα και χωρίς βλάβες των κτιριακών εγκαταστάσεων).
3. Οι αποσβέσεις των κτιρίων και τεχνικών έργων έχουν υπολογιστεί με συντελεστή 33% (σύμφωνα με το συμβατικό χρόνο μίσθωσης του ακινήτου).
4. Τα έξοδα εγκατάστασης αποσβέστηκαν με 20% σύμφωνα με το Π.Δ. 299/03.

**β. Άρθρο 43 § 5-δ:** Ανάλυση πρόσθετων αποσβέσεων.

Δεν συνέτρεξε τέτοια περίπτωση.

**γ. Άρθρο 43 § 5-ε:** Προβλέψεις για υποτίμηση ενσώματων πάγιων περιουσιακών στοιχείων.

Δεν συνέτρεξε τέτοια περίπτωση.

**δ. Άρθρο 43 § 3-ε:** Ανάλυση και επεξήγηση των ποσών των εξόδων εγκαταστάσεως (πολυετούς αποσβέσεως) που αφορούν τη χρήση.

Παρατίθεται ανάλυση κατ' είδος (κατά λογαριασμό) με μορφή πίνακα:

Σύντομη Περιγραφή	Αναλυτική Περιγραφή	Ποσό σε €
Έξοδα ίδρυσης & πρώτης εγκατάστασης	Αφορούν κυρίως δημοσιεύσεις, αμοιβές νομικών Εγκαταστάσεις σε κτίρια τρίτων οι οποίες αποχωρίζονται εύκολα από το κτήριο, κλπ.	74.492,01
Φόρος συγκέντρωσης κεφαλαίου	1% επί συνόλου 8 δις δραχμών	234.776,23
Αμοιβές και έξοδα Wiener Borse	Αφορά οργανωτική υποστήριξη της Αυστριακής εταιρίας Wiener Borse	152.520,93
ΑΣΥΚ Α.Ε.	Αφορά οργανωτική υποστήριξη από την Α.Σ.Υ.Κ. Α.Ε.	166.221,57
Σύμβαση Χ.Α.Α. Α.Ε.	Αρχική εγκατάσταση και υποστήριξη του συστήματος Ο.Α.Σ.Η.Σ., που αφορά το μέρος της εκκαθάρισης των συναλλαγών επί παραγώγων από το Χ.Α.Α. Α.Ε.	345.429,22
Λογισμικά προγράμματα	Προγράμματα μισθοδοσίας, γεν. Λογιστικής κ.λ.π.	96.421,77
Έξοδα πολυετούς απόσβεσης	Αφορά το δίκτυο χρημ/κων συναλλαγών και αναβάθμιση του συστήματος Ο.Α.Σ.Η.Σ.	581.619,66
<b>Σύνολο</b>		<b>1.651.481,39</b>

**ε. Άρθρο 43 § 3-γ:** Τα ποσά και ο λογιστικός χειρισμός των συναλλαγματικών διαφορών που προέκυψαν στην παρούσα χρήση, κατά την πληρωμή (δόσεων) και/ή την αποτίμηση στο τέλος της χρήσεως δανείων (ή πιστώσεων), χρησιμοποιηθέντων αποκλειστικά για κτήσεις πάγιων στοιχείων.

Δεν υπάρχουν τέτοια ποσά.

**στ. Άρθρο 43 § 4 εδάφ. α' και β':** Ανάλυση και επεξήγηση των κονδυλίων "Έξοδα ερευνών και αναπτύξεως", "Παραχωρήσεις και δικαιώματα βιομηχανικής ιδιοκτησίας" και "Υπεραξία επιχειρήσεως (Goodwill)".

Δεν υπάρχουν τέτοια κονδύλια.

#### 4. Συμμετοχές

**α. Άρθρο 43α § 1-β:** Συμμετοχές στο κεφάλαιο άλλων επιχειρήσεων με ποσοστό μεγαλύτερο από 10%.

Δεν υπάρχουν.

**β. Άρθρο 43α § 1-ιε:** Σύνταξη ενοποιημένων οικονομικών καταστάσεων στις οποίες περιλαμβάνονται και οι οικονομικές καταστάσεις της εταιρείας.

Οι οικονομικές καταστάσεις της εταιρείας θα περιληφθούν σε ενοποιημένες οικονομικές καταστάσεις που θα συντάξει για τον όμιλο η μητρική εταιρία Ε.Χ.Α.Ε.

#### 5. Αποθέματα

**α. Άρθρο 43α § 1-ια':** Αποτίμηση αποθεμάτων κατά παρέκκλιση από τους κανόνες αποτιμήσεως του άρθρου 43, για λόγους φορολογικών ελαφρύνσεων.

Δεν έγινε παρέκκλιση.

**β. Άρθρο 43α § 1-ι':** Διαφορές από υποτίμηση κυκλοφορούντων στοιχείων ενεργητικού και λόγοι στους οποίους οφείλονται

Δεν υπάρχουν.

## 6. Μετοχικό κεφάλαιο

**α. Άρθρο 43α § 1-δ:** Κατηγορίες μετοχών, στις οποίες διαιρείται το μετοχικό κεφάλαιο.

Κατηγορία μετοχών: Κοινές Ονομαστικές

Αριθμός	Ονομαστική Αξία	Συνολική Αξία
8.000.000	€ 2,93	€ 23.440.000,00

**β. Άρθρο 43α § 1-γ:** Εκδοθείσες μετοχές μέσα στη χρήση για αύξηση του μετοχικού κεφαλαίου.

Δεν εκδόθηκαν.

**γ. Άρθρο 43α § 1-ε και 42ε § 10:** Εκδοθέντες τίτλοι και ενσωματωμένα σ'αυτούς δικαιώματα.

Δεν υπάρχουν.

**δ. Άρθρο 43α § 1-ιστ:** Απόκτηση ιδίων μετοχών μέσα στην παρούσα χρήση.

Δεν αποκτήθηκαν.

## 7. Προβλέψεις και υποχρεώσεις

**α. Άρθρο 42ε § 14 εδάφ. δ:** Ανάλυση του λογαριασμού "Λοιπές προβλέψεις", αν το ποσό του είναι σημαντικό.

- 1) Σχηματίστηκε πρόβλεψη για αποζημίωση προσωπικού, ύψους € 58.055,39
- 2) Σχηματίστηκε πρόβλεψη για Bonus προσωπικού, ύψους € 90.000
- 3) Σχηματίστηκε πρόβλεψη για ταμείο νομικών, ύψους € 3.872,44

**β. Άρθρο 43 α § 1-ζ:** Οι οικονομικές δεσμεύσεις από συμβάσεις κ.λ.π. που δεν εμφανίζονται στους λογαριασμούς τάξεως. Υποχρεώσεις καταβολής ειδικών μηνιαίων παροχών και οικονομικές δεσμεύσεις για συνδεδεμένες επιχειρήσεις.

- 1) Στις 15.11.1999 υπογράφηκε τριμερής σύμβαση μεταξύ Α.Σ.Υ.Κ. Α.Ε αφ' ενός, και Χ.Π.Α. Α.Ε. και ΕΤ.Ε.Σ.Ε.Π. Α.Ε. αφ' εταίρων, βάσει της οποίας η πρώτη εκ των συμβαλλομένων θα παράσχει για 2 έτη αρχομένων από 1-1-1999 εργασίες σχετικές με την παρακολούθηση και συντήρηση του δικτυακού, υπολογιστικού και τηλεπικοινωνιακού εξοπλισμού των εκ δευτέρων συμβαλλομένων εταιριών, έναντι μηνιαίας αμοιβής, η οποία για την ΕΤ.Ε.Σ.Ε.Π. Α.Ε. ανέρχεται σε € 21.250 ανά μήνα. Η παραπάνω σύμβαση παρατάθηκε για ένα (1) έτος στις 2/1/2003.
- 2) Στις 21/09/2000 υπογράφηκε σύμβαση με την Α.Σ.Υ.Κ. Α.Ε, βάσει της οποίας η ΕΤ.Ε.Σ.Ε.Π Α.Ε υποχρεώνεται να πληρώνει: α) € 75 το μήνα για κάθε μέλος της, το οποίο η Α.Σ.Υ.Κ. Α.Ε. συνδέει στην υπηρεσία Omnet API και για όσο διάστημα διαρκεί η σύνδεση, β) € 367 εφ' άπαξ για κάθε μέλος της στο οποίο η Α.Σ.Υ.Κ. Α.Ε εγκαθιστά σύστημα Shadow Gateway, γ) € 220 εφ' άπαξ για κάθε μέλος της στο οποίο η Α.Σ.Υ.Κ. Α.Ε εγκαθιστά σύστημα Production Gateway, δ) € 60 εφ' άπαξ για κάθε μέλος της στο οποίο η Α.Σ.Υ.Κ. Α.Ε εγκαθιστά σύστημα DTW/DCW. Επιπλέον του κόστους των ανωτέρω εφαρμογών η ΕΤ.Ε.Σ.Ε.Π Α.Ε υποχρεώνεται να πληρώνει: μέχρι του ποσού των € 293,50 εφάπαξ για τα μέλη που είναι εγκατεστημένα εκτός των ορίων της Αθήνας, όταν απαιτείται επιτόπια επίσκεψη τεχνικού της Α.Σ.Υ.Κ στα γραφεία του μέλους και μέχρι του ποσού των € 1027



εφάπαξ στην περίπτωση κατά την οποία το μέλος είναι εγκατεστημένο εκτός της Ελληνικής επικράτειας.

**3)** Στις 28/7/2000 υπογράφηκε σύμβαση μεταξύ Χ.Α.Α. Α.Ε, Χ.Π.Α. Α.Ε και ΕΤ.Ε.Σ.Ε.Π. Α.Ε, βάση της οποίας παραχωρείται από το Χ.Α.Α. Α.Ε η άδεια χρήσης του συστήματος Ο.Α.Σ.Η.Σ. μέσω του οποίου πραγματοποιούνται οι εργασίες της εταιρίας ΕΤ.Ε.Σ.Ε.Π. Α.Ε.. Κατά συνέπεια η ΕΤ.Ε.Σ.Ε.Π. Α.Ε, υποχρεούται στην καταβολή ποσοστού 5% επί του συνολικού κόστους της αρχικής επένδυσης για το υποσύστημα εκκαθάρισης παραγών Ο.Α.Σ.Η.Σ. κατ' έτος υπολογιζόμενου, καθώς και με το εκάστοτε προκύπτον κόστος συντήρησης και αναβάθμισης του υποσυστήματος.

**γ. Άρθρο 43α § 1-ιβ:** Πιθανές οφειλές σημαντικών ποσών φόρων και ποσά φόρων που ενδεχομένως να προκύψουν σε βάρος της κλειόμενης και των προηγούμενων χρήσεων, εφόσον δεν εμφανίζονται στις υποχρεώσεις ή στις προβλέψεις.

Δεν υπάρχουν.

**δ. Άρθρο 43α § 1-στ:** Μακροπρόθεσμες υποχρεώσεις πάνω από 5 έτη.

Δεν υπάρχουν.

**ε. Άρθρο 43α § 1-στ:** Υποχρεώσεις καλυπτόμενες με εμπράγματα ασφάλειες.

Δεν υπάρχουν.

## 8. Μεταβατικοί λογαριασμοί

**Άρθρο 42ε § 12:** Ανάλυση των κονδυλίων των μεταβατικών λογαριασμών "Έσοδα χρήσεως εισπρακτέα" και "Έξοδα χρήσεως δεδουλευμένα".

Ανάλυση μεταβατικών λογαριασμών ενεργητικού:

(1) Έσοδα χρήσεως εισπρακτέα:	
Αφορά δεδουλευμένους Τόκους Repos και Προθεσμ.Καταθέσεων έως 31-12-2003	€ 61.167,83
(2) Έξοδα επομένων χρήσεων:	
α) Αφορά συνδρομές σε περιοδικά και Επαγγελματικές οργανώσεις	€ 150,62
β) Αφορά προπληρωμένες αμοιβές σε Ασφαλιστικές εταιρίες	€ 107,95
γ) Αφορά σύμβ. συντήρησης Φαξ και UPS	€ 104,02
	<b>€ 61.530,42</b>

Ανάλυση μεταβατικών λογ/σμών Παθητικού:

1. Έσοδα επομένων χρήσεων:	
Αφορά το μέρος της ετήσιας Συνδρομής των Μελών της ΕΤ.Ε.Σ.Ε.Π. Α.Ε. από 1.1.03-31.12.03	€ 2.577,76
2. Έξοδα χρήσεως δεδουλευμένα :	
α) Αφορά αμοιβές ελεγκτών ΣΟΛΑΕ	€ 16.240,00
β) Αφορά δεδουλευμένα τέλη ΟΤΕ	€ 907,50
γ) Αφορά δεδουλευμένα τέλη ΕΥΔΑΠ	€ 69,23
	<b>€ 19.794,49</b>

## 9. Λογαριασμοί τάξεως

Άρθρο 42ε § 11: Ανάλυση των λογαριασμών τάξεως, στην έκταση που δεν καλύπτεται η υποχρέωση αυτή από τις πληροφορίες της επόμενης § 10. Ως ο παρακάτω πίνακας

Σύντομη Περιγραφή	Ποσό σε €
Περιοριστικά στοιχεία τρίτων (χρονοπομπό μηχ/τος φίλτρου καφετιέρας )	0,01
Εγγυητικές επιστολές για εξασφάλιση απαιτήσεων (εγγυήσεις μελών για όρια συναλλαγής )	63.208.944,17
Απαιτήσεις περιθωρίου ασφάλισης από Σ.Μ.Ε.	116.754.959,54
Ενέχυρα τρίτων για εξασφάλιση απαιτήσεων	1.468.000,00
<b>Σύνολο</b>	<b>181.431.903,72</b>

## 10. Χορηγηθείσες εγγυήσεις και εμπράγματες ασφάλειες

**α. Άρθρο 43α § 1-ιγ,** όπως τροποποιήθηκε με το άρθρο 3 του Π.Δ. 325/1994: Αμοιβές μελών οργάνων διοικήσεως και διευθύνσεως της εταιρείας. Δεν υπάρχουν.

## 11. Αμοιβές, προκαταβολές και πιστώσεις σε όργανα διοικήσεως

**α. Άρθρο 43α παρ. 1-ιγ:** Αμοιβές μελών οργάνων διοίκησης και διεύθυνσης της εταιρείας. Αμοιβές μελών Δ.Σ. € 52.592,79

**β. Άρθρο 43α § 1-ιγ:** Υποχρεώσεις που δημιουργήθηκαν ή αναλήφθηκαν για βοηθήματα σε αποχωρήσαντα την παρούσα χρήση μέλη οργάνων διοικήσεως και διευθύνσεως της εταιρείας. Δεν υπάρχουν.

**γ. Άρθρο 43 α § 1-ιδ:** Δοθείσες προκαταβολές και πιστώσεις σε όργανα διοικήσεως (μέλη διοικητικών συμβουλίων και διαχειριστές). Δεν υπάρχουν.

## 12. Αποτελέσματα χρήσεως

**α. Άρθρο 43 α § 1-η:** Κύκλος εργασιών κατά κατηγορίες δραστηριότητας και γεωγραφικές αγορές. (Ο κύκλος εργασιών λαμβάνεται όπως καθορίζεται στο άρθρο 42ε § 15 εδάφιο α').

Αναλογία εσόδων από ετήσια συνδρομή	
Μελών ΕΤ.Ε.Σ.Ε.Π. Α.Ε.	€ 542.081,21
Δικαιώματα εγγραφής μελών ΕΤ.Ε.Σ.Ε.Π. Α.Ε.	€ 55.760,00
Έσοδα από ΣΜΕ	€ 2.803.032,17
Έσοδα από stock/ reverse stock repo	€ 37.570,58
Έσοδα από options	€ 691.392,35
Έσοδα από Repurchase agreement	€ 5.121,10
	<b>€ 4.134.957,41</b>

**β. Άρθρο 43α § 1-θ:** Μέσος όρος του απασχοληθέντος κατά τη διάρκεια της χρήσεως προσωπικού και κατηγορίες αυτού, με το συνολικό κόστος τους. Διευκρινίζεται ότι, στο «Διοικητικό (υπαλληλικό) προσωπικό» περιλαμβάνεται το με μηνιαίο μισθό

Μ.Ο. προσωπικού:	Σύνολο 24
Έμμισθο προσωπικό	23
Ημερομίσθιο προσωπικό	1

αμειβόμενο προσωπικό και στο «εργατοτεχνικό προσωπικό» οι αμειβόμενοι με ημερομίσθιο.

Αμοιβές και έξοδα προσωπικού:	
Διοικ. Προσωπικό.	
Μισθοί	€ 751.833,11
Κοιν.επιβαρ. & βοηθήματα	€ 142.482,62
	€ 893.315,73
Εργατοτεχνικό Προσωπικό	
Μισθοί	€ 13.920,47
Κοιν.επιβαρ. & βοηθ.	€ 4.352,30
	€ 18.272,77

**γ. Άρθρο 42ε παρ. 15-β:** Ανάλυση των εκτάκτων και ανόργανων εξόδων και εσόδων (δηλαδή των λογαριασμών "έκτακτα και ανόργανα έξοδα" και "έκτακτα και ανόργανα έσοδα"). Αν τα ποσά των λογαριασμών "έκτακτες ζημιές" και "έκτακτα κέρδη" είναι σημαντικά, κατ' εφαρμογή της διατάξεως του άρθρου 43α παρ 1-ιγ. Παρατίθεται και αυτών ανάλυση (με βάση τους λογαριασμούς 81.02. και 81.03 του Γεν. Λογ. Σχεδίου).

Έκτακτα έσοδα:	
Συν/κες διαφορές	€ 13,22
	€ 13,22
Έκτακτα έξοδα:	
Φορολογικά πρόστιμα και προσαυξήσεις	€ 227,61
Λοιπά έκτακτα έξοδα	€ 2,00
	€ 229,61
Έξοδα προηγ.χρήσεων	
Εισφορές ΙΚΑ προηγ.χρήσεων	€ 161,90
Εξοδα από μη επιστρ.αχρεωστήτως καταβληθέντος ΦΠΑ	€ 79.236,98
	€ 79.398,88

**δ. Άρθρο 42ε παρ. 15-β:** Ανάλυση των λογαριασμών «Έσοδα προηγούμενων χρήσεων», «Έσοδα από προβλέψεις προηγούμενων χρήσεων» και «Έξοδα προηγούμενων χρήσεων».

Εσοδα προηγούμενων χρήσεων	
Λοιπά έσοδα προηγούμενων χρήσεων	€ 12.268,88
Έσοδα από προβλέψεις προηγούμενων χρήσεων:	
Έσοδα από πρόβλεψη Bonus προσωπικού	€ 80.000,00
Εσοδα από πρόβλεψη ταμείου νομικών	€ 573,96
Εσοδα από πρόβλεψη συντηρ.ΟΑΣΙΣ	€ 22.010,27
	€ 102.584,23

### 13. Άλλες πληροφορίες που απαιτούνται για αρτιότερη πληροφόρηση και εφαρμογή της αρχής της πιστής εικόνας

**δ. Άρθρο 43α § 1-ιζ:** Οποιοσδήποτε άλλες πληροφορίες που απαιτούνται από ειδικές διατάξεις ή που κρίνονται αναγκαίες για την αρτιότερη πληροφόρηση των μετόχων και των τρίτων και εφαρμογή της αρχής της πιστής εικόνας.

Αθήνα , 5 Φεβρουαρίου 2004

-Ο-

**Πρόεδρος Δ.Σ.**

**Παναγιώτης Αλεξιάκης**  
**ΑΔΤ: Π-576074**

-Ο-

**Διευθύνων Σύμβουλος**

**Γεώργιος Παπουτσής**  
**ΑΔΤ: Α-351782**

-Ο-

**Διευθυντής**  
**Οικονομικού Διοικητικού**

**Χρήστος Μαγιόγλου**  
**ΑΔΤ: Π-575157**

-Ο-

**Προϊστάμενος Λογιστηρίου**

**Στέφανος Πιστώφ**  
**ΑΔΤ: Σ-192724**  
**ΑΡ.ΑΔ.0028718**

Βεβαιώνεται ότι το ανωτέρω προσάρτημα που αποτελείται από 10 σελίδες, είναι αυτό που αναφέρεται στο Πιστοποιητικό Ελέγχου που χορηγήσαμε με ημερομηνία 5/2/2004.

**ΟΙ ΟΡΚΩΤΟΙ ΕΛΕΓΚΤΕΣ - ΛΟΓΙΣΤΕΣ**

**ΕΥΑΓΓ. Α. ΠΑΛΟΥΜΠΗΣ**  
**Α.Μ.Σ.Ο.Ε.Λ. 11611**

**ΡΕΓ. Σ. ΛΟΥΚΙΣΑ**  
**Α.Μ.Σ.Ο.Ε.Λ. 14939**

**Α.Ε. ΑΝΑΠΤΥΞΗ ΣΥΣΤΗΜΑΤΩΝ ΚΑΙ ΥΠΟΣΤΗΡΙΞΗΣ ΚΕΦΑΛΑΙΑΓΟΡΑΣ**  
**ΙΣΟΛΟΓΙΣΜΟΣ ΤΗΣ 31ης ΔΕΚΕΜΒΡΙΟΥ 2003, 8η ΕΤΑΙΡΙΚΗ ΧΡΗΣΗ**  
**(1η Ιανουαρίου 2003 έως 31η Δεκεμβρίου 2003)**  
**Αρ. Μ.Α.Ε.: 34265/01/Β/95/512**  
**(Ποσά σε Ευρώ)**

**ΕΝΕΡΓΗΤΙΚΟ**

	Ποσά κλειόμενης χρήσεως 2003			Ποσά προηγούμενης χρήσεως 2002		
	Αξία Κτήσεως	Αποσβέσεις	Αναπ/στος Αξία	Αξία Κτήσεως	Αποσβέσεις	Αναπ/στος Αξία
<b>Β. ΕΞΟΔΑ ΕΓΚΑΤΑΣΤΑΣΕΩΣ</b>						
1. Εξόδα ιδρύσεως & πρώτης εγκαταστάσεως	20.835,22	20.835,22	-	20.835,22	20.835,22	-
4. Λοιπά εξόδα εγκαταστάσεως	<u>249.473,66</u>	<u>194.456,68</u>	<u>55.016,98</u>	<u>242.418,80</u>	<u>132.954,05</u>	<u>109.464,75</u>
Σύνολο εξόδων εγκαταστάσεως	<u>270.308,88</u>	<u>215.291,90</u>	<u>55.016,98</u>	<u>263.254,02</u>	<u>153.789,27</u>	<u>109.464,75</u>
<b>Γ. ΠΑΓΙΟ ΕΝΕΡΓΗΤΙΚΟ</b>						
<b>II. Ενσώματες ακινητοποιήσεις</b>						
3. Κτίρια & τεχνικά έργα	131.701,46	89.636,09	42.065,37	131.701,46	71.606,45	60.095,01
4. Μηχανήματα-τεχνικές εγκαταστάσεις & λοιπός μηχανολογικός εξοπλισμός	10.873,07	2.826,99	8.046,08	10.873,07	1.522,23	9.350,84
6. Επιπλα & λοιπός εξοπλισμός	<u>1.013.771,16</u>	<u>816.795,43</u>	<u>196.975,73</u>	<u>990.047,68</u>	<u>646.110,89</u>	<u>343.936,79</u>
Σύνολο ακινητοποιήσεων (ΓII)	<u>1.156.345,69</u>	<u>909.258,51</u>	<u>247.087,18</u>	<u>1.132.622,21</u>	<u>719.239,57</u>	<u>413.382,64</u>
<b>III. Συμμετοχές και άλλες μακροπρόθεσμες χρηματοοικονομικές απαιτήσεις</b>						
2. Συμμετοχές σε λοιπές επιχειρήσεις		146.735,14				146.735,14
Μείον: Προβλέψεις υποτιμήσεως		17.479,96	129.255,18			146.735,14
7. Λοιπές μακροπρόθεσμες απαιτήσεις			<u>54.330,60</u>			<u>38.623,00</u>
			183.585,78			185.358,14
<b>Σύνολο πάγιου ενεργητικού (ΓII+ΓIII)</b>			<u>430.672,96</u>			<u>598.740,78</u>
<b>Δ. ΚΥΚΛΟΦΟΡΟΥΝ ΕΝΕΡΓΗΤΙΚΟ</b>						
<b>I. Αποθέματα</b>						
1. Εμπορεύματα			<u>58.239,61</u>			<u>37.117,61</u>
			58.239,61			37.117,61
<b>II. Απαιτήσεις</b>						
1. Πελάτες			1.345.347,27			1.399.743,00
3α.Επιταγές εισπρακτέες μεταχρονολογημένες			3.000,00			2.417,10
10.Επισφαλείς - Επιδικοί πελάτες & χρεώστες						10.196,37
11.Χρεώστες διάφοροι			179.506,13			180.842,46
12.Λογαριασμοί διαχειρίσεως προκαταβολών και πιστώσεων			<u>20.000,00</u>			<u>623,04</u>
			<u>1.547.853,40</u>			<u>1.593.821,97</u>
<b>III. Χρεόγραφα</b>						
3. Λοιπά χρεόγραφα						<u>1.242.670,20</u>
<b>IV. Διαθέσιμα</b>						
1. Ταμείο			250,28			2.640,64
3. Καταθέσεις όψεως & προθεσμίας			<u>2.676.173,07</u>			<u>957.827,22</u>
			<u>2.676.423,35</u>			<u>960.467,86</u>
<b>Συνολο Κυκλοφορούντος Ενεργητικού (ΔI+ΔII+ΔIII+ΔIV)</b>			<u>4.282.516,36</u>			<u>3.834.077,64</u>
<b>Ε. ΜΕΤΑΒΑΤΙΚΟΙ ΛΟΓΑΡΙΑΣΜΟΙ ΕΝΕΡΓΗΤΙΚΟΥ</b>						
1. Εξόδα επομένων χρήσεων						1.171,74
2. Εσοδα χρήσεως εισπρακτέα						<u>2.513,61</u>
			0,00			3.685,35
<b>ΓΕΝΙΚΟ ΣΥΝΟΛΟ ΕΝΕΡΓΗΤΙΚΟΥ (B+Γ+Δ+Ε)</b>			<u>4.768.206,30</u>			<u>4.545.968,52</u>
<b>ΛΟΓΑΡΙΑΣΜΟΙ ΤΑΞΕΩΣ ΧΡΕΩΣΤΙΚΟΥ</b>						
1. Αλλότρια περιουσιακά στοιχεία			0,83			0,82
2. Χρεωστικοί λογαριασμοί εγγυήσεων και εμπράγματων ασφαλειών			<u>126.000,00</u>			<u>126.000,00</u>
			<u>126.000,83</u>			<u>0,82</u>

**ΠΑΘΗΤΙΚΟ**

	Ποσά κλεισμένης χρήσεως 2003	Ποσά προηγούμενης χρήσεως 2002
<b>A. ΙΔΙΑ ΚΕΦΑΛΑΙΑ</b>		
<b>I. Μετοχικό Κεφάλαιο</b> (450.000 μετοχές των 3€)		
1. Καταβληθέν	1.350.000,00	1.350.000,00
<b>IV. Αποθεματικά κεφάλαια</b>		
1. Τακτικό αποθεματικό	188.495,50	161.226,20
Μείον: Ζημία υποτίμησης συμμετοχών για συμψηφισμό	17.479,96	
5. Αφορολόγητα αποθεματικά ειδικών διατάξεων νόμων	460.780,22	460.780,22
	631.795,76	622.006,42
<b>V. Αποτελέσματα εις νέο</b> Υπόλοιπο κερδών εις νέο		
	1.355.202,39	1.355.202,39
<b>Σύνολο ιδίων κεφαλαίων (ΑΙ+ΑΙΥ+ΑΥ)</b>	<b>3.336.998,15</b>	<b>3.327.208,81</b>
<b>B. ΠΡΟΒΛΕΨΕΙΣ ΓΙΑ ΚΙΝΔΥΝΟΥΣ &amp; ΕΞΟΔΑ</b>		
1. Προβλέψεις για αποζημίωση προσωπικού	238.541,55	205.141,08
<b>Γ. ΥΠΟΧΡΕΩΣΕΙΣ</b>		
<b>II. Βραχυπρόθεσμες υποχρεώσεις</b>		
1. Προμηθευτές	101.042,69	125.102,23
2. Επιταγές πληρωτέες	1.601,53	-
4. Προκαταβολές πελατών		190,00
5. Υποχρεώσεις από Φόρους - Τέλη	449.034,77	434.608,04
6. Ασφαλιστικοί Οργανισμοί	133.004,19	122.409,66
10. Μερίσματα πληρωτέα	504.307,12	315.000,00
11. Πιστωτές διάφοροι	440,50	-
Σύνολο υποχρεώσεων (ΓΙΙ)	1.189.430,80	997.309,93
<b>Δ. ΜΕΤΑΒΑΤΙΚΟΙ ΛΟΓΑΡΙΑΣΜΟΙ ΠΑΘΗΤΙΚΟΥ</b>		
2. Εξόδα χρήσεως δουλεμμένα	3.235,80	16.308,70
	3.235,80	16.308,70
<b>ΓΕΝΙΚΟ ΣΥΝΟΛΟ ΠΑΘΗΤΙΚΟΥ (Α+Β+Γ+Δ)</b>	<b>4.768.206,30</b>	<b>4.545.968,52</b>
<b>ΛΟΓΑΡΙΑΣΜΟΙ ΤΑΞΕΩΣ ΠΙΣΤΩΤΙΚΟΥ</b>		
1. Δικαιούχοι αλλότριων περ/κών στοιχείων	0,83	0,82
2. Χρεωστικοί λογαριασμοί εγγυήσεων και εμπράγματων ασφαλειών	126.000,00	
	126.000,83	0,82

**ΚΑΤΑΣΤΑΣΗ ΛΟΓΑΡΙΑΣΜΟΥ ΑΠΟΤΕΛΕΣΜΑΤΩΝ ΧΡΗΣΕΩΣ**

31ης ΔΕΚΕΜΒΡΙΟΥ 2003 (1η ΙΑΝΟΥΑΡΙΟΥ - 31η ΔΕΚΕΜΒΡΙΟΥ 2003)

	Ποσά κλειομένης χρήσεως 2003		Ποσά προηγούμενης χρήσεως 2002	
<b>I. Αποτελέσματα εκμεταλλεύσεως</b>				
Κύκλος Εργασιών		5.363.969,16		5.445.487,97
Μείον: Κόστος παροχής υπηρεσιών		<u>3.971.485,61</u>		<u>3.909.406,84</u>
Μικτά αποτελέσματα (Κέρδη) εκμεταλλεύσεως		1.392.483,55		1.536.081,13
Πλέον: 1. Άλλα έσοδα εκμεταλλεύσεως		<u>1.856,00</u>		<u>7.025,37</u>
		1.394.339,55		1.543.106,50
<b>ΜΕΙΟΝ:</b> 1. Εξοδα διοικητικής λειτουργίας		399.160,41		444.302,16
3. Εξοδα λειτουργίας διάθεσεως		<u>142.722,59</u>		<u>191.521,13</u>
<b>Μερικά αποτελέσματα (ζημιές) εκμετ/σεως</b>		852.456,55		907.283,21
<b>ΠΛΕΟΝ</b> 2. Έσοδα χρεωγράφων	41.483,94		53.184,41	
4. Πιστωτικοί τόκοι	<u>3.891,23</u>		<u>8.721,65</u>	
	45.465,17		61.906,06	
Μείον: 1. Προβλέψεις υποτίμησης συμ/χών & χρεωγράφων	17.479,96			
3. Χρεω/κοί τόκοι & συναφή έξοδα	<u>2.992,08</u>		<u>1.046,55</u>	<u>60.859,51</u>
<b>II. Ολικά αποτελέσματα (ζημιές) εκμεταλλεύσεως</b>		877.449,68		968.142,72
<b>ΠΛΕΟΝ: Έκτακτα αποτελέσματα</b>				
1. Έκτακτα έσοδα	105,65		624,87	
2. Έκτακτα κέρδη		<u>105,65</u>	<u>440,90</u>	<u>1.165,77</u>
<b>Μείον:</b>				
1. Έκτακτα έξοδα	418,91		6.100,47	
2. Έκτακτες ζημιές	<u>11.504,14</u>		<u>563,46</u>	
4. Προβλέψεις για έκτακτους κινδύνους	-	<u>11.923,05</u>	-	<u>6.663,93</u>
		-11.817,40		-5.598,16
<b>Οργανικά &amp; Έκτακτα Αποτελέσματα (ζημιές)</b>		865.632,28		962.544,56
<b>ΜΕΙΟΝ:</b>				
<b>Σύνολο αποσβέσεων παγίων στοιχείων</b>	251.521,57		244.422,75	
Μείον: Οι από αυτές ενσωματωμένες στο λειτουργικό κόστος	<u>251.521,57</u>	-	<u>244.422,75</u>	-
<b>ΚΑΘΑΡΑ ΑΠΟΤΕΛΕΣΜΑΤΑ (ΚΕΡΔΗ) ΧΡΗΣΕΩΣ προ φόρων</b>		<u>865.632,28</u>		<u>962.544,56</u>

**ΣΗΜΕΙΩΣΕΙΣ**

1. Το κονδύλι του λογαριασμού Ενεργητικού Γ ΙΙΙ.2 "Συμμετοχές σε λοιπές επιχειρήσεις, αφορά συμμετοχή στο μετοχικό κεφάλαιο Ανώνυμης Εταιρείας μη εισηγμένης στο Χ.Α.Α., η οποία αποτιμήθηκε στην κατ' είδος χαμηλότερη τιμή μεταξύ της τιμής κτήσεως και της τρέχουσας (άρθρ.28 παρ.5 ΠΔ 186/92) όπως τροποποιήθηκε με το άρθρο 6 παρ.6 του Ν. 3052/2002
2. Το απασχολούμενο προσωπικό ανέρχεται σε 85 άτομα (κατά μέσο όρο).
3. Η εταιρεία έχει ελεγχθεί φορολογικά μέχρι και τη χρήση 2001
4. Η ανάλυση του κύκλου εργασιών κατά κατηγορία οικονομικής δραστηριότητας σύμφωνα με την τετραψήφια ταξινόμηση των κλάδων οικονομικής δραστηριότητας του ΣΤΑΚΟΔ-03 είναι: 722 Παροχή συμβουλών σε θέματα λογισμικού (software) και προμήθεια λογισμικού (€ 5.363.969,16.(722.9 Άλλη παροχή συμβουλών σε θέματα λογισμικού και προμήθεια λογισμικού μ.α.κ)

## ΠΙΝΑΚΑΣ ΔΙΑΘΕΣΕΩΣ ΑΠΟΤΕΛΕΣΜΑΤΩΝ

	Ποσά κλειομένης χρήσεως 2003	Ποσά προηγούμενης χρήσεως 2002
Καθαρά αποτελέσματα (Κέρδη) χρήσεως	865.632,28	962.544,56
ΠΛΕΟΝ: Προβλέψεις υποτιμήσεως συμμετοχών & χρεογράφων	17.479,96	
Υπόλοιπο κερδών χρήσεως	883.112,24	
ΜΕΙΟΝ: Προβλέψεις υποτιμημένων συμμετοχών & χρεογράφων	17.479,96	
Υπόλοιπο ακάλυπτων ζημιών μεταφερόμενο αφαιρ. Σε ΑΙΥ.1	-17.479,96	
<b>(+) Υπόλοιπο αποτελεσμάτων (κερδών) προηγούμενων χρήσεων</b>	<b>1.355.202,39</b>	<b>1.082.174,56</b>
<b>(-) Διαφορές φορολογικού ελέγχου προηγούμενων χρήσεων</b>	<b>26.577,00</b>	<b>0,00</b>
	<b>2.211.737,63</b>	<b>2.044.719,12</b>
<b>ΜΕΙΟΝ:</b>		
1. Φόρος εισοδήματος	324.958,82	343.234,03
Κέρδη προς διάθεση	<b>1.886.778,81</b>	<b>1.701.485,09</b>
<b>Η διάθεση των κερδών γίνεται ως εξής:</b>		
1. Τακτικό αποθεματικό	27.269,30	31.282,70
2. Πρώτο μέρισμα	504.307,12	315.000,00
6α. Αποθεματικά από απαλλασσόμενα της φορολογίας έσοδα		
6β. Αποθεματικά από έσοδα φορολογηθέντα κατ' ειδικό τρόπο.		
7α. Αμοιβές προσωπικού εκτός μισθού		
8. Κέρδη εις νέο	1.355.202,39	1.355.202,39
<b>Σύνολο</b>	<b>1.886.778,81</b>	<b>1.701.485,09</b>

ΑΘΗΝΑ, 10 ΦΕΒΡΟΥΑΡΙΟΥ 2004

Ο ΠΡΟΕΔΡΟΣ ΤΟΥ Δ.Σ.

Ο ΑΝΤΙΠΡΟΕΔΡΟΣ

Ο ΓΕΝΙΚΟΣ ΔΙΕΥΘΥΝΤΗΣ

Ο ΔΙΕΥΘΥΝΤΗΣ

ΟΙΚΟΝΟΜΙΚΟΥ-ΔΙΟΙΚΗΤΙΚΟΥ  
και ΥΠΕΥΘΥΝΟΣ ΛΟΓΙΣΤΗΡΙΟΥ  
ΓΕΩΡΓΙΟΣ ΑΓΓ. ΠΕΡΙΒΟΛΑΡΗΣ

ΣΩΚΡΑΤΗΣ ΛΑΖΑΡΙΔΗΣ  
ΑΔΤ. Α-351782

ΝΙΚΟΛΑΟΣ Γ. ΚΩΝΣΤΑΝΤΟΠΟΥΛΟΣ  
ΑΔΤ. Π-673088

ΔΗΜΗΤΡΙΟΣ Θ. ΚΑΡΑΪΣΚΑΚΗΣ  
ΑΔΤ. Τ-106898

Α.Δ.Τ. Δ-131236  
Μηλιαράκη 20 111 45

Α.Φ.Μ. 015386435, ΔΟΥ: Κ' ΑΘΗΝΩΝ

### ΠΙΣΤΟΠΟΙΗΤΙΚΟ ΕΛΕΓΧΟΥ ΟΡΚΩΤΟΥ ΛΟΓΙΣΤΗ-ΕΛΕΓΚΤΗ

#### Προς τους κ.κ. Μετόχους της Ανώνυμης Εταιρίας "Ανάπτυξη Συστημάτων και Υποστήριξης Κεφαλαιαγοράς Α.Ε. (Α.Σ.Υ.Κ. ΑΕ)"

Ελέγξαμε τις ανωτέρω Οικονομικές Καταστάσεις καθώς και το σχετικό προσάρτημα της Ανώνυμης Εταιρίας "Ανάπτυξη Συστημάτων και Υποστήριξης Κεφαλαιαγοράς Α.Ε. (Α.Σ.Υ.Κ. ΑΕ)" της εταιρικής χρήσεως που έληξε την 31η Δεκεμβρίου 2003. Ο έλεγχός μας, έγινε σύμφωνα με τις διατάξεις του άρθρου 37 του Κ.Ν. 2190/1920 "περί Ανωνύμων Εταιριών" και τις ελεγκτικές διαδικασίες που κρίναμε κατάλληλες, βάσει των αρχών και κανόνων ελεγκτικής που ακολουθεί το Σώμα Ορκωτών Ελεγκτών-Λογιστών, και που είναι σύμφωνα με τις βασικές αρχές των Διεθνών Ελεγκτικών Προτύπων. Τέθηκαν στη διάθεσή μας τα βιβλία και στοιχεία που τήρησε η εταιρία και μας δόθηκαν οι αναγκαίες για τον έλεγχο πληροφορίες και επεξηγήσεις που ζητήσαμε. Η εταιρεία εφάρμοσε ορθά το Γενικό Λογιστικό Σχέδιο. Δεν τροποποιήθηκε η μέθοδος απογραφής σε σχέση με την προηγούμενη χρήση και το κόστος παροχής υπηρεσιών που προκύπτει από τα λογιστικά βιβλία προσδιορίσθηκε σύμφωνα με τις παραδεγμένες αρχές λογισμού του κόστους. Επαληθεύσαμε τη συμφωνία του περιεχομένου της εκθέσεως Διαχείρισεως του Διοικητικού Συμβουλίου προς την Τακτική Γενική Συνέλευση των Μετόχων, με τις σχετικές Οικονομικές Καταστάσεις. Το Προσάρτημα περιλαμβάνει τις πληροφορίες που προβλέπονται από την παραγρ. 1 του άρθρου 43α του κωδ. Ν. 2190/1920. Κατά τη γνώμη μας, οι ανωτέρω Οικονομικές Καταστάσεις οι οποίες προκύπτουν από τα βιβλία και στοιχεία της εταιρίας απεικονίζουν μαζί με το Προσάρτημα, αφού ληφθούν υπόψη οι σημειώσεις της εταιρείας κάτω από τον Ίσολογισμό, την περιουσιακή διάρθρωση και την οικονομική θέση της εταιρίας κατά την 31η Δεκεμβρίου 2003, καθώς και τα αποτελέσματα της χρήσεως που έληξε αυτή την ημερομηνία, βάσει των σχετικών διατάξεων που ισχύουν και λογιστικών αρχών, οι οποίες έχουν γίνει γενικά παραδεκτές και δεν διαφέρουν από εκείνες που η εταιρία εφάρμοσε στην προηγούμενη χρήση.

Αθήνα 11 Φεβρουαρίου 2004

Ο ΟΡΚΩΤΟΣ ΛΟΓΙΣΤΗΣ-ΕΛΕΓΚΤΗΣ

ΕΥΑΓΓΕΛΟΣ Α. ΠΑΛΟΥΜΠΗΣ  
Α.Μ.Σ.Ο.Ε. 11611  
Σ.Ο.Λ. Α.Ε.Ο.Ε.



**Α.Ε. ΑΝΑΠΤΥΞΗ ΣΥΣΤΗΜΑΤΩΝ ΚΑΙ ΥΠΟΣΤΗΡΙΞΗΣ ΚΕΦΑΛΑΙΑΓΟΡΑΣ**  
**ΠΡΟΣΑΡΤΗΜΑ**  
**του ΙΣΟΛΟΓΙΣΜΟΥ της 31 ΔΕΚΕΜΒΡΙΟΥ 2003**  
**(βάσει των διατάξεων του Κ.Ν. 2190/1920, όπως ισχύει)**

**1. Σύννομη κατάρτιση και δομή των οικονομικών καταστάσεων - Παρεκκλίσεις που έγιναν χάριν της αρχής της πραγματικής εικόνας**

- α. Άρθρο 42α § 3:** Παρέκκλιση από τις σχετικές διατάξεις περί καταρτίσεως των ετήσιων οικονομικών καταστάσεων, που κρίθηκε απαραίτητη για την εμφάνιση, με απόλυτη σαφήνεια, της πραγματικής εικόνας που απαιτεί η διάταξη της § 2 του άρθρου αυτού. Δεν έγινε.
- β. Άρθρο 42β § 1:** Παρέκκλιση από την αρχή του αμετάβλητου της δομής και μορφής εμφανίσεως του ισολογισμού και του λογαριασμού "αποτελέσματα χρήσεως". Δεν έγινε.
- γ. Άρθρο 42β § 2:** Καταχώρηση στον προσιδιάζοντα λογαριασμό στοιχείου σχετιζόμενου με περισσότερους υποχρεωτικούς λογαριασμούς. Δεν συνέτρεξε τέτοια περίπτωση.
- δ. Άρθρο 42β § 3:** Προσαρμογή στη δομή και στους τίτλους των λογαριασμών με αραβική αρίθμηση, όταν η ειδική φύση της επιχειρήσεως το απαιτεί. Δεν συνέτρεξε τέτοια περίπτωση.
- ε. Άρθρο 42β § 4:** Συμπύξεις λογαριασμών του ισολογισμού που αντιστοιχούν σε αραβικούς αριθμούς, για τις οποίες (συμπύξεις) συντρέχουν οι προϋποθέσεις της διατάξεως αυτής. Δεν έγινε.
- στ. Άρθρο 42β § 5:** Αναμορφώσεις κονδυλίων προηγούμενης χρήσεως για να καταστούν ομοειδή και συγκρίσιμα με τα αντίστοιχα κονδύλια της κλειόμενης χρήσεως. Δεν χρειάστηκε να γίνουν.

**2. Αποτίμηση περιουσιακών στοιχείων**

- α. Άρθρο 43α § 1-α:** Μέθοδοι αποτιμήσεως των περιουσιακών στοιχείων και υπολογισμού των αποσβέσεων καθώς και των προβλέψεων για υποτιμήσεις τους.
1. Τα πάγια περιουσιακά στοιχεία αποτιμήθηκαν στην αξία της τιμής κτήσεως ή του κόστους ιδιοκατασκευής τους ή της αναπροσαρμοσμένης με βάση ειδικό νόμο αξίας τους, η οποία είναι προσαυξημένη με την αξία των προσθηκών και βελτιώσεων και μειωμένη με τις προβλεπόμενες από το νόμο αποσβέσεις.
  2. Δεν συνέτρεξε περίπτωση σχηματισμού προβλέψεων υποτιμήσεως.
  3. Οι συμμετοχές στο μετοχικό κεφάλαιο Α.Ε. μη εισηγμένων στο Χ.Α.Α. αποτιμήθηκαν στην κατ' είδος χαμηλότερη τιμή μεταξύ της τιμής κτήσεως και της τρέχουσας (άρθρο 28 παρ. 5 ΠΔ 186/92) όπως τροποποιήθηκε με το άρθρο 6 παρ. 6 του Ν.3052/2002. Η ΑΣΥΚ Α.Ε. συμμετέχει στο μετοχικό κεφάλαιο

της Ανώνυμης Εταιρείας με την επωνυμία «FORTH-e-com ΔΙΑΒΑΛΚΑΝΙΚΟ ΚΕΝΤΡΟ ΗΛΕΚΤΡΟΝΙΚΟΥ ΕΜΠΟΡΙΟΥ ΑΝΩΝΥΜΗ ΒΙΟΜΗΧΑΝΙΚΗ & ΕΜΠΟΡΙΚΗ ΕΤΑΙΡΙΑ» με έδρα το Δήμο Θεσσαλονίκης και μετοχικό κεφάλαιο 1.467.351,43 ευρώ καταβλημένο. Η ΑΣΥΚ Α.Ε. συμμετέχει με ποσοστό 10% ήτοι 146.735,14 ευρώ και είναι κάτοχος 50.000 ονομαστικών μετοχών ονομαστικής αξίας 2,9347 ευρώ εκάστη. Η εταιρία διένυσε την 3η εταιρική χρήση (1/1/2002-31/12/2002) που έληξε στις 31/12/2002. Με βάση τις ανωτέρω διατάξεις η εταιρεία σχημάτισε πρόβλεψη υποτίμησης συμμετοχών και χρεογράφων ποσού 17.479,96€.

**4.** Οι συμμετοχές και τα χρεόγραφα, με εξαίρεση τις συμμετοχές σε λοιπές πλην Α.Ε. επιχειρήσεις και τους τίτλους με χαρακτήρα προθεσμιακής καταθέσεως, αποτιμήθηκαν στην κατ' είδος χαμηλότερη τιμή, μεταξύ της τιμής κτήσεως και της τρέχουσας τιμής τους.

**5.** Οι συμμετοχές σε λοιπές πλην Α.Ε. επιχειρήσεις (ΕΠΕ, ΟΕ, ΕΕ) Δεν υπάρχουν.

**6.** Οι τίτλοι με χαρακτήρα προθεσμιακής καταθέσεως και μη εισηγμένοι στο χρηματιστήριο (έντοκα γραμμάτια Ελληνικού Δημοσίου κ.λπ.), αποτιμήθηκαν όπως και οι προθεσμιακές καταθέσεις.

**β. Άρθρο 43α § 1-α:** Βάσεις μετατροπής σε ευρώ περιουσιακών στοιχείων εκφρασμένων σε ξένο νόμισμα (Ξ.Ν.) και λογιστικός χειρισμός των συναλλαγματικών διαφορών.

Δεν υπάρχουν.

**γ. Άρθρο 43 § 2:** Παρέκκλιση από τις μεθόδους και τις βασικές αρχές αποτιμήσεως. Εφαρμογή ειδικών μεθόδων αποτιμήσεως.

Δεν έγινε.

**δ. Άρθρο 43 § 7-β:** Αλλαγή μεθόδου υπολογισμού της τιμής κτήσεως ή του κόστους παραγωγής των αποθεμάτων ή των κινητών αξιών.

Δεν έγινε.

**ε. Άρθρο 43 § 7-γ:** Παράθεση της διαφοράς, μεταξύ της αξίας αποτιμήσεως των αποθεμάτων και κινητών αξιών και της τρέχουσας τιμής αγοράς τους, εφόσον είναι αξιόλογη.

Δεν συντρέχει τέτοια περίπτωση.

**στ. Άρθρο 43 § 9:** Ανάλυση και επεξήγηση της γενόμενης μέσα στη χρήση, με βάση ειδικό νόμο, αναπροσαρμογής της αξίας των πάγιων περιουσιακών στοιχείων και παράθεση της κινήσεως του λογαριασμού «Διαφορές αναπροσαρμογής».

Δεν συντρέχει τέτοια περίπτωση.

### 3. Πάγιο ενεργητικό και έξοδα εγκαταστάσεως

**α. Άρθρο 42ε § 8:** Μεταβολές πάγιων στοιχείων και εξόδων εγκαταστάσεως (πολυετούς αποσβέσεως). Παρατίθεται σχετικός πίνακας με τις πληροφορίες που απαιτεί η διάταξη:

Παρατίθεται πίνακας (Α)

**β. Άρθρο 43 § 5-δ:** Ανάλυση πρόσθετων αποσβέσεων.

Δεν έγιναν

**γ. Άρθρο 43 § 5-ε:** Προβλέψεις για υποτίμηση ενσώματων πάγιων περιουσιακών στοιχείων.

Δεν σχηματίστηκαν

**δ. Άρθρο 43 § 3-ε:** Ανάλυση και επεξήγηση των ποσών των εξόδων εγκαταστάσεως (πολυετούς αποσβέσεως) που αφορούν τη χρήση.

Αφορούν αγορές λογισμικών προγραμμάτων.  
Παρατίθεται πίνακας (B)

**ε. Άρθρο 43 § 3-γ:** Τα ποσά και ο λογιστικός χειρισμός των συναλλαγματικών διαφορών που προέκυψαν στην παρούσα χρήση, κατά την πληρωμή (δόσεων) και/ή την αποτίμηση στο τέλος της χρήσεως δανείων (ή πιστώσεων), χρησιμοποιηθέντων αποκλειστικά για κτήσεις πάγιων στοιχείων.

Δεν υπάρχει

**στ. Άρθρο 43 § 4 εδάφ. α' και β':** Ανάλυση και επεξήγηση των κονδυλίων "Εξοδα ερευνών και αναπτύξεως πολυετούς απόσβεσης", "Παραχωρήσεις και δικαιώματα βιομηχανικής ιδιοκτησίας" και "Υπεραξία επιχειρήσεως (Goodwill)". Η υπεραξία που δημιουργείται κατά την εισφορά ή συγχώνευση ολόκληρης οικονομικής μονάδας.

Δεν υπάρχουν.

#### 4. Συμμετοχές

**α. Άρθρο 43α § 1-β:** Συμμετοχές στο κεφάλαιο άλλων επιχειρήσεων με ποσοστό μεγαλύτερο από 10%.

Δεν υπάρχουν.

**β. Άρθρο 43α § 1-ιε:** Σύνταξη ενοποιημένων οικονομικών καταστάσεων στις οποίες περιλαμβάνονται και οι οικονομικές καταστάσεις της εταιρίας.

Σύνταξη οικονομικών καταστάσεων από την ΕΛΛΗΝΙΚΑ ΧΡΗΜΑΤΙΣΤΗΡΙΑ ΑΝΩΝΥΜΗ ΕΤΑΙΡΙΑ ΣΥΜΜΕΤΟΧΩΝ, οδός Πεσμαζόγλου 1 Αθήνα, στις οποίες συμπεριλαμβάνονται και οι οικονομικές καταστάσεις της ΑΣΥΚ Α.Ε.

#### 5. Αποθέματα

**α. Άρθρο 43α § 1-ια':** Αποτίμηση αποθεμάτων κατά παρέκκλιση από τους κανόνες αποτιμήσεως του άρθρου 43, για λόγους φορολογικών ελαφρύνσεων.

Δε συντρέχει η περίπτωση αυτή

**β. Άρθρο 43α § 1-ι':** Διαφορές από υποτίμηση κυκλοφορούντων στοιχείων ενεργητικού και λόγοι στους οποίους οφείλονται.

Δε συντρέχει η περίπτωση αυτή

#### 6. Μετοχικό κεφάλαιο

**α. Άρθρο 43α § 1-δ:** Κατηγορίες μετοχών, στις οποίες διαιρείται το μετοχικό κεφάλαιο.

450.000 κοινές ονομαστικές μετοχές ονομαστικής αξίας 3,00 ευρώ εκάστη.

**β. Άρθρο 43α § 1-γ:** Εκδοθείσες μετοχές μέσα στη χρήση για αύξηση του μετοχικού κεφαλαίου.

Δεν έγιναν.

**γ. Άρθρο 43α § 1-ε και 42ε § 10:** Εκδοθέντες τίτλοι και ενσωματωμένα σ'αυτούς δικαιώματα. Δεν υπάρχουν.

**δ. Άρθρο 43α § 1-ιστ:** Απόκτηση ιδίων μετοχών μέσα στην παρούσα χρήση. Δεν υπάρχει.

## 7. Προβλέψεις και υποχρεώσεις

**α. Άρθρο 42ε § 14 εδάφ. δ:** Ανάλυση του λογαριασμού "Λοιπές προβλέψεις", αν το ποσό του είναι σημαντικό. Δεν υπάρχει.

**β. Άρθρο 43 α § 1-ζ:** Οι οικονομικές δεσμεύσεις από συμβάσεις κ.λ.π. που δεν εμφανίζονται στους λογαριασμούς τάξεως Υποχρεώσεις καταβολής ειδικών μηνιαίων παροχών και οικονομικές δεσμεύσεις για συνδεδεμένες επιχειρήσεις. Δεν υπάρχουν.

**γ. Άρθρο 43α § 1-ιβ:** Πιθανές οφειλές σημαντικών ποσών φόρων και ποσά φόρων που ενδεχομένως να προκύψουν σε βάρος της κλειόμενης και των προηγούμενων χρήσεων, εφόσον δεν εμφανίζονται στις υποχρεώσεις ή στις προβλέψεις. Δεν υπάρχουν.

**δ. Άρθρο 43α § 1-στ:** Μακροπρόθεσμες υποχρεώσεις πάνω από 5 έτη. Δεν υπάρχουν.

**ε. Άρθρο 43α § 1-στ:** Υποχρεώσεις καλυπτόμενες με εμπράγματα ασφάλειες. Δεν υπάρχουν.

## 8. Μεταβατικοί λογαριασμοί

**Άρθρο 42ε § 12:** Ανάλυση των κονδυλίων των μεταβατικών λογαριασμών "Εσοδα χρήσεως εισπρακτέα" και "Εξοδα χρήσεως δεδουλευμένα".

Ανάλυση των κονδυλίων:		
ΕΞΟΔΑ ΧΡΗΣΕΩΣ ΔΟΥΛΕΥΜΕΝΑ		
ΔΕΗ	€	2.289,81
ΟΤΕ	€	945,99
	€	<b>3.235,80</b>

## 9. Λογαριασμοί τάξεως

**Άρθρο 42ε § 11:** Ανάλυση των λογαριασμών τάξεως, στην έκταση που δεν καλύπτεται η υποχρέωση αυτή από τις πληροφορίες της επόμενης § 10.

Αλλότρια περιουσιακά στοιχεία τα οποία ανήκουν στο Χρηματιστήριο Αξιών Αθηνών: **Σύνολο τεμάχια 282**  
Επισυνάπτεται πίνακας (Γ)

## 10. Χορηγηθείσες εγγυήσεις και εμπράγματα ασφάλειες

**Άρθρο 42ε 9:** Εγγυήσεις και εμπράγματα ασφάλειες που χορηγήθηκαν από την εταιρία.

Εγγυητική επιστολή ΤΡΑΠΕΖΑΣ ΠΕΙΡΑΙΩΣ υπ' αριθμ. 5023000335/20-2-2003, λήξεως 20/5/2004, ποσού €126.000,00 υπέρ της «Κοινωνίας της Πληροφορίας Α.Ε» για τη συμμετοχή της Ένωσης προσώπων «ΑΣΥΚ Α.Ε, MELLON TECHNOLOGIES, DELOITTE & TOUCHE Α.Ε και FOTHnet Α.Ε» στο διαγωνισμό της 24/2/2003 για εκτέλεση του έργου «ΣΥΖΕΥΞΗΣ», υποέργο Νο 9-ΥΠΗΡΕΣΙΑ ΡΚΙ (Public Key Infra-

structure), Συνολικής αξίας €2.520.000.

## 11. Αμοιβές, προκαταβολές και πιστώσεις σε όργανα διοικήσεως

**α. Άρθρο 43α παρ. 1-ιγ:** Αμοιβές μελών οργάνων διοίκησης και διεύθυνσης της εταιρίας. Αμοιβές μελών Δ.Σ. € 16.416,00 ακαθάριστα

**β. Άρθρο 43α § 1-ιγ:** Υποχρεώσεις που δημιουργήθηκαν ή αναλήφθηκαν για βοηθήματα σε αποχωρήσαντα την παρούσα χρήση μέλη οργάνων διοικήσεως και διευθύνσεως της εταιρίας. Δεν υπάρχουν.

**γ. Άρθρο 43α 1-ιδ:** Δοθείσες προκαταβολές και πιστώσεις σε όργανα διοικήσεως (μέλη διοικητικών συμβουλίων και διαχειριστές). Δεν υπάρχουν.

## 12. Αποτελέσματα χρήσεως

**α. Άρθρο 43 α § 1-η:** Κύκλος εργασιών κατά κατηγορίες δραστηριότητας και γεωγραφικές αγορές. (Ο κύκλος εργασιών λαμβάνεται όπως καθορίζεται στο άρθρο 42ε § 15 εδάφιο α').

Πωλήσεις εμπορευμάτων εξωτερ.	€	300.000,00
Πωλήσεις υπηρεσιών εξωτερ.	€	660.000,00
Πωλήσεις υπηρεσιών εσωτερ.	€	4.403.969,16
Ειδικές Επιχ/σεις-Επιδ/σεις	€	1.856,00
Έσοδα χρεογράφων	€	41.483,94
Λοιποί πιστωτικοί τόκοι	€	3.981,23

**β. Άρθρο 43α § 1-θ:** Μέσος όρος του απασχοληθέντος κατά τη διάρκεια της χρήσεως προσωπικού και κατηγορίες αυτού, με το συνολικό κόστος τους. Διευκρινίζεται ότι, στο «Διοικητικό (υπαλληλικό) προσωπικό» περιλαμβάνεται το με μηνιαίο μισθό αμειβόμενο προσωπικό και στο «εργατοτεχνικό προσωπικό» οι αμειβόμενοι με ημερομίσθιο.

Μέσος όρος προσωπικού άτομα 85  
Μέσος όρος προσωπικού κατά κατηγορίες:  
Διοικητικό-Τεχνικό(Υπαλληλικό) προσωπικό Άτομα 85  
Αμοιβές και έξοδα προσωπικού:  
Διοικητικού-Τεχνικού(Υπαλληλικού) προσωπικού:

Αμοιβές Πρ/κού :	€	2.557.427,55
Παρεπ/νες παροχές:	€	97.771,54
Εργοδοτικές εισφορές:	€	554.337,76

**γ. Άρθρο 42ε παρ. 15-β:** Ανάλυση των εκτάκτων και ανόργανων εξόδων και εσόδων (δηλαδή των λογαριασμών "έκτακτα και ανόργανα έξοδα" και "έκτακτα και ανόργανα έσοδα"). Αν τα ποσά των λογαριασμών "έκτακτες ζημιές" και "έκτακτα κέρδη" είναι σημαντικά, κατ' εφαρμογή της διατάξεως του άρθρου 43α παρ 1-ιγ, παρατίθεται και αυτών ανάλυση (με βάση τους λογαριασμούς 81.02 και 81.03 του Γεν. Λογ. Σχεδίου).

Έκτακτα και ανόργανα έξοδα:  
Συναλλαγματικές διαφορές € 19,15  
Πρόστιμο ΙΚΑ € 399,76  
Λοιπές έκτακτες ζημιές € 11.504,14  
11.923,05

Έκτακτα και ανόργανα έσοδα:  
Έκτακτα & ανόργανα έσοδα € 105,65

**δ. Άρθρο 42ε παρ. 15-β:** Ανάλυση των λογαριασμών «Έσοδα προηγούμενων χρήσεων», «Έσοδα από προβλέψεις προηγούμενων χρήσεων» και «Έξοδα προηγούμενων χρήσεων». Δεν υπάρχουν

**ε. Άρθρο 43α 1-ιζ:** Οποιοσδήποτε άλλες πληροφορίες που απαιτούνται από ειδικές διατάξεις της νομοθεσίας που ισχύει κάθε φορά ή που κρίνονται αναγκαίες για την επίτευξη των σκοπών της αρτιότερης πληροφόρησης των μετόχων και των τρίτων και της παρουσίασης μιας πιστής εικόνας της περιουσίας,

(α) Η πρόβλεψη για αποζημίωση προσωπικού, λόγω συνταξοδοτήσεως, σχηματίζεται με βάση τις διατάξεις του άρθρου 42ε του Κ.Ν. 2190/20 για το σύνολο του προσωπικού και καλύπτει το 40% της αποζημίωσης λόγω απολύσεως.  
(β) Το μέρισμα το οποίο προτείνεται προς τη Γ.Σ για διανομή

της χρηματοοικονομικής κατάστασης (θέσης) και των αποτελεσμάτων χρήσεως της εταιρείας,

στους μετόχους αντιστοιχεί στο 58,26% των καθαρών κερδών, ήτοι  $(865.632,28 * 58,26\% = 504.307,12)$  το οποίο είναι μεγαλύτερο από το πρώτο μέρος, του άρθρου 45 παρ. 2 του Ν. 2190/20 και του άρθρου 1 του Ν. 876/79. Το μέρος ανά μετοχή ανέρχεται σε 1,12€ ενώ την προηγούμενη χρήση ανήλθε στο ποσό των 0,70€.

**(γ)** Το κονδύλι του λογαριασμού ενεργητικού ΔΙΙ.12 "Λογαριασμοί διαχειρίσεως προκαταβολών και πιστώσεων" ποσού 20.000,00€, θα βαρύνει τα αποτελέσματα χρήσεως 2004. Αφορά αποζημίωση υπαλλήλου ο οποίος είχε προσφύγει στη δικαιοσύνη και με αγωγή του απαιτούσε πολλαπλάσιο ποσό. Η δικάσιμος είχε οριστεί για τις 20/10/2003. Μεταξύ των διαδίκων επήλθε συμβιβασμός όπως προκύπτει από το πρακτικό συμβιβασμού της 20/10/2003, το οποίο κατατέθηκε στο δικαστήριο, καταργώντας τη δίκη. Με βάση το πρακτικό καταβλήθηκε στον ενάγοντα το ανωτέρω ποσό, σε βάρος λογαριασμού καταθέσεως όψεως της εταιρείας, με την έκδοση δύο επιταγών της Τράπεζας ALPHA BANK (66592352-0, 66592353-8). Η απόφαση του δικαστηρίου μέχρι 31/12/2003 δεν είχε εκδοθεί.

**(δ)** Στο κονδύλι του λογαριασμού ενεργητικού ΔΙ.1 περιλαμβάνονται εμπορεύματα (κάρτες KRYPTOFLEX) συνολικής αξίας 32.017.61€ που είχαν αγοραστεί στο παρελθόν για λογαριασμό του πελάτη "ΣΥΝΕΓΓΥΗΤΙΚΟ ΚΕΦΑΛΑΙΟ ΕΞΑΣΦΑΛΙΣΗΣ ΕΠΕΝΔΥΤΙΚΩΝ ΥΠΗΡΕΣΙΩΝ", για να χρησιμοποιηθούν κατόπιν προφορικής συμφωνίας σε ειδική εφαρμογή του. Κατά τις εκτιμήσεις της Διοίκησης της εταιρείας οι κάρτες αυτές θα χρησιμοποιηθούν από το "ΣΥΝΕΓΓΥΗΤΙΚΟ".

ΑΘΗΝΑ, 10 ΦΕΒΡΟΥΑΡΙΟΥ 2004

**Ο ΠΡΟΕΔΡΟΣ ΤΟΥ Δ.Σ.**

**Ο ΑΝΤΙΠΡΟΕΔΡΟΣ**

**Ο ΓΕΝΙΚΟΣ ΔΙΕΥΘΥΝΤΗΣ**

**Ο ΔΙΕΥΘΥΝΤΗΣ**

**ΟΙΚΟΝΟΜΙΚΟΥ-ΔΙΟΙΚΗΤΙΚΟΥ**

**και ΥΠΕΥΘΥΝΟΣ ΛΟΓΙΣΤΗΡΙΟΥ**

**ΓΕΩΡΓΙΟΣ ΑΓΓ. ΠΕΡΙΒΟΛΑΡΗΣ**

**Α.Δ.Τ. Δ-131236**

Α.Φ.Μ. 015386435, ΔΟΥ: Κ' ΑΘΗΝΩΝ

ΑΡ.ΑΔΕΙΑΣ Ο.Ε.Ε 19985 Α' ΤΑΞΗΣ

**ΣΩΚΡΑΤΗΣ ΛΑΖΑΡΙΔΗΣ**

**ΑΔΤ. Α-351782**

**ΝΙΚΟΛΑΟΣ Γ. ΚΩΝΣΤΑΝΤΟΠΟΥΛΟΣ**

**ΑΔΤ. Π-673088**

**ΔΗΜΗΤΡΙΟΣ Θ. ΚΑΡΑΪΣΚΑΚΗΣ**

**ΑΔΤ. Τ-106898**

Βεβαιώνεται ότι το ανωτέρω προσάρτημα που αποτελείται από 8 σελίδες, είναι αυτό που αναφέρεται στο Πιστοποιητικό Ελέγχου που χορηγήσαμε με ημερομηνία 11 Φεβρουαρίου 2004.

**Ο ΟΡΚΩΤΟΣ ΕΛΕΓΚΤΗΣ - ΛΟΓΙΣΤΗΣ**

**ΕΥΑΓΓ. Α. ΠΑΛΟΥΜΠΗΣ**

**Α.Μ.Σ.Ο.Ε.Α. 11611**

**ΣΟΛ. Α.Ε.Ο.Ε.**

**Α. Πάγια Στοιχεία**

Κωδικός	Περιγραφή 31/12/02	Υπόλοιπο 31/12/03	Αγορές Πρόσθετες Βελτιώσεις 2003	Αξία Επιστροφών	Αξία Κτήσεως 31/12/2003	Αποσβέσεις		Σύνολο Αποσβ. Αξίας έως 31/12/03	Αναπόσβεστη Αξία
						Χρήσεως	Προηγ. Χρήσεων έως 31/12/03		
11 07	Κτίρια - Εγκαταστάσεις Κτιρίων	131.701,46	0,00	0,00	131.701,46	18.029,64	71.606,45	89.636,09	42.065,37
12 06	Λοιπός Μηχαν/κος Εξοπλισμός	10.873,07	0,00	0,00	10.873,07	1.304,76	1.522,23	2.826,99	8.046,08
14 00	Επιπλα	74.286,04	0,19	0,00	74.286,23	5.508,92	61.200,71	66.709,63	7.576,60
14 02	Μηχανές	17.285,41	4.607,00	0,00	21.892,41	2.727,21	9.009,53	11.736,74	10.155,67
14 03	Ηλεκτρονικά	781.212,00	5.002,16		786.214,16	149.528,73	499.957,23	649.485,96	136.728,20
14 08	Εξοπλισμός	27.327,19	2.289,82	650,40	28.966,61	1.691,54	22.973,49	24.665,03	4.301,58
14 09	Λοιπός	89.937,04	12.474,71		102.411,75	11.228,14	52.969,93	64.198,07	38.213,68
<b>Β. Εξοδα Αναδιοργάνωσης</b>									
16 17	Λογισμικά Προγράμματα	242.418,80	7.054,86	0,00	249.473,66	61.502,63	132.954,05	194.456,68	55.016,98
<b>Γενικό Σύνολο</b>		<b>1.375.041,01</b>	<b>31.428,74</b>	<b>650,40</b>	<b>1.405.819,35</b>	<b>251.521,57</b>	<b>852.193,62</b>	<b>1.103.715,19</b>	<b>302.104,16</b>

Πίνακας Α &amp; Β

**Γ. Εισερχόμενα προς ΑΣΥΚ****Πραξιτέλους 29**

<b>A/A</b>	<b>Περιγραφή</b>	<b>Τεμάχια</b>	<b>Αριθμός Δ.Α. ΧΑΑ</b>
1	Δρομολογητές CISCO 2651 (Πλήρης)	2	519/22/1/2002
2	Προσωπικός Υπολογιστής COMPAQ	1	541/2/4/2002
3	Σύστημα ALPHASERVER 4000	1	570/14/6/2002
4	Σύστημα ALPHASERVER 1000 A	1	570/14/6/2002
5	Οθόνη VT 510	1	570/14/6/2002
6	Δρομολογητές CISCO 2651 (Οχι Πλήρης)	8	616/31/10/2002
7	Μεταγωγέας CISCO 1912-EN	8	616/31/10/2002
8	Software για CISCO 2621	8	616/31/10/2002
9	Μνήμη για CISCO 2621 MEM 2600-32D	8	622/20/11/2002
10	Μνήμη για CISCO 2621 MEM 26008U16FS	8	622/20/11/2002
11	ΚΑΤΑ για CISCO 2621 WIC-2T	8	622/20/11/2002
12	ΚΑΤΑ για CISCO 2621 WIC-1B/ST	8	622/20/11/2002
13	Καλώδιο X.21DTE	14	622/20/11/2002
14	Καλώδιο RS-232 MT	2	622/20/11/2002
15	Καλώδιο X.21DCE	6	622/20/11/2002
16	2 SLOT VOICE/FAX NETWORK MODULE για CISCO 2621	4	622/20/11/2002
17	2 PORT VOICE INTF. για CISCO 2621	4	622/20/11/2002
18	Μεταγωγέας CISCO WS-C4003-S1	1	622/20/11/2002
19	Τροφοδοτικό Μεταγωγέα CISCO WS-X4008/2	1	622/20/11/2002
20	Κάρτα Μεταγωγέας CISCO WS-X4232-RJ-XX	1	622/20/11/2002
21	Κάρτα Μεταγωγέας CISCO WS-4504-FX-MT	1	622/20/11/2002
22	1000-BASE-SX "SHORT WAVELENGTH" GBIC	2	622/20/11/2002
<b>Σύνολο</b>		<b>98</b>	
23	Βιντεοπρωτόζεκτορας SONY DVP-600	1	33/26/2/2003
			Υποκατάστημα Λέκκα
24	Κάρτα Μεταγωγέας CISCO WS-X6380-NAM	1	639/11/2/2003
<b>Σύνολο</b>		<b>2</b>	
<b>Σύνολο Εισερχομένων</b>		<b>100</b>	
<b>Ευριπίδου 9</b>			
1	Μεταγωγέας CISCO Catalyst 6506 Chassis w/1300W AC Power Supply	1	623/20/11/2002
2	Κάρτα Catalyst 6000 Supervisor Engine - 1A, 2GE plus MSFC & PFC	1	623/20/11/2002
3	Κάρτα MSFC2 Mem 128MB DRAM	2	623/20/11/2002
4	1000 BASE - SX "SHORT WAVELENGTH" GBIC	4	623/20/11/2002
5	Τροφοδοτικό για Catalyst 6000 1300W	1	623/20/11/2002
6	Κάρτα Catalyst 6000 48-Port 10/100	2	623/20/11/2002
7	Κάρτα Catalyst 6000 Redundant Supervisor Engine-1A, 2GE, plus MSFC & PFC	1	623/20/11/2002
8	Κάρτα Catalyst 6000 Redundant Supervisor PCMCIA Flash Mem Card, 24MB Option	2	623/20/11/2002
<b>Σύνολο</b>		<b>14</b>	
<b>Εξερχόμενα από ΑΣΥΚ</b>			
1	Κάρτα Catalyst 6000 Supervisor Engine - 1A, 2GE plus MSFC & PFC	1	259/30/1/2002
2	Κάρτα Catalyst 6000 MSFC Mem, 128 MB DRAM Option (Default)	1	259/30/1/2002
3	Κάρτα Catalyst 6000 PCMCIA Flash Mem Card, 24MB Option	1	259/30/1/2002
4	Δρομολογητές CISCO 2651 (Πλήρης)	1	270/27/3/2002
5	Μεταγωγέας CISCO 1912-EN	2	270/27/3/2002
6	Καλώδιο X.21	1	270/27/3/2002
7	MODEM	1	270/27/3/2002
<b>Σύνολο</b>		<b>8</b>	
<b>Απογραφή 31/12/2001 λ.Ι. τεμάχια</b>		<b>168</b>	
<b>Απογραφή Ετους 2002</b>		<b>112</b>	
<b>Κίνηση Ετους 2003</b>		<b>2</b>	
<b>Απογραφή 31/12/2003 λ.Ι. τεμάχια</b>		<b>282</b>	<b>0,83</b>

Πίνακας Γ



**ΧΡΗΜΑΤΙΣΤΗΡΙΑΚΟ ΚΕΝΤΡΟ ΘΕΣΣΑΛΟΝΙΚΗΣ Α.Ε.**  
**ΙΣΟΛΟΓΙΣΜΟΣ ΤΗΣ 31ης ΔΕΚΕΜΒΡΙΟΥ 2003**  
**8η Εταιρική Χρήση (1η Ιανουαρίου 2003 έως 31η Δεκεμβρίου 2003)**  
**Αρ. Μ.Α.Ε.: 34189/62/Β/95/226**

**ΕΝΕΡΓΗΤΙΚΟ**

	Ποσά κλειομένης χρήσεως 2003			Ποσά προηγούμενης χρήσεως 2002		
	Αξία Κτήσεως	Αποσβέσεις	Αναπ/στος Αξία	Αξία Κτήσεως	Αποσβέσεις	Αναπ/στος Αξία
<b>Β. ΕΞΟΔΑ ΕΓΚΑΤΑΣΤΑΣΕΩΣ</b>						
1. Εξοδα ιδρύσεως & πρώτης εγκατάστασας	93.022,08	93.022,01	0,07	93.022,08	93.022,01	0,07
4. Λοιπά έξοδα εγκατάστασας	<u>452.605,14</u>	<u>440.198,65</u>	<u>12.406,49</u>	<u>452.605,14</u>	<u>432.352,81</u>	<u>20.252,33</u>
	<u>545.627,22</u>	<u>533.220,66</u>	<u>12.406,56</u>	<u>545.627,22</u>	<u>525.374,82</u>	<u>20.252,40</u>
<b>Γ. ΠΑΓΙΟ ΕΝΕΡΓΗΤΙΚΟ</b>						
<b>II. Ενσώματες ακινητοποιήσεις</b>						
1. Γήπεδα - Οικόπεδα	363.903,15	0,00	363.903,15	363.903,15	0,00	363.903,15
3. Κτίρια & τεχνικά έργα	2.147.213,75	696.777,03	1.450.436,72	2.145.825,97	589.449,73	1.556.376,24
4. Μηχανήματα-τεχνικές εγκαταστάσεις	652.778,95	617.332,98	35.445,97	654.955,15	575.229,89	79.725,26
6. Επιπλα & λοιπός εξοπλισμός	<u>278.604,51</u>	<u>240.595,73</u>	<u>38.008,78</u>	<u>305.389,96</u>	<u>233.270,20</u>	<u>72.119,76</u>
Σύνολο παγίου ενεργητικού	<u>3.442.500,36</u>	<u>1.554.705,74</u>	<u>1.887.794,62</u>	<u>3.470.074,23</u>	<u>1.397.949,82</u>	<u>2.072.124,41</u>
<b>III. Συμμετοχές και άλλες μακροπρόθεσμες χρηματοοικονομικές απαιτήσεις</b>						
7. Λοιπές μακροπρόθεσμες απαιτήσεις			<u>11.332,82</u>			<u>25.419,39</u>
<b>Σύνολο παγίου ενεργητικού (ΓII + ΓIII)</b>			<u>1.899.127,44</u>			<u>2.097.543,80</u>
<b>Δ. ΚΥΚΛΟΦΟΡΟΥΝ ΕΝΕΡΓΗΤΙΚΟ</b>						
<b>II. Απαιτήσεις</b>						
1. Πελάτες		100.689,93		84.440,32		
11. Χρεώστες διάφοροι		23.969,11		330.172,54		
12. Λογαριασμοί διαχειρίσεως προκαταβολών και πιστώσεων		<u>144,11</u>	124.803,15	<u>0,00</u>		414.612,86
<b>III. Χρεόγραφα</b>						
1. Μετοχές		47.239,20		1.990.263,02		
Μείον: Πρόβλεψη από υποτίμηση χρεογράφων		0,00		-1.343.473,16		
2. Λοιπά χρεόγραφα		<u>0,00</u>	47.239,20	<u>0,00</u>		646.789,86
<b>IV. Διαθέσιμα</b>						
1. Ταμείο		100		12,36		
3. Καταθέσεις όψεως & προθεσμίας		<u>2.573.925,04</u>	<u>2.574.025,97</u>	<u>1.114.469,86</u>		<u>1.114.482,22</u>
<b>Σύνολο Κυκλοφορούντος Ενεργητικού (ΔII+ΔIII+ΔIV)</b>			<u>2.746.068,32</u>			<u>2.175.884,94</u>
<b>Ε. ΜΕΤΑΒΑΤΙΚΟΙ ΛΟΓ/ΣΜΟΙ ΕΝΕΡΓΗΤΙΚΟΥ</b>						
2. Εσοδα χρήσεως εισπρακτέα			<u>4.545,00</u>			<u>17.440,08</u>
<b>ΓΕΝΙΚΟ ΣΥΝΟΛΟ ΕΝΕΡΓΗΤΙΚΟΥ (Β+Γ+Δ+Ε)</b>			<u>4.662.147,32</u>			<u>4.311.121,22</u>
<b>ΛΟΓΑΡΙΑΣΜΟΙ ΤΑΞΕΩΣ ΧΡΕΩΣΤΙΚΟΥ</b>						
1. Αλλότρια περιουσιακά στοιχεία			2,71			0,00
2. Χρεωστικοί λογαριασμοί εγγυήσεων και εμπράγματων ασφαλειών			<u>51.000,00</u>			<u>0,00</u>
			<u>51.002,71</u>			<u>0,00</u>

**ΠΑΘΗΤΙΚΟ**

	Ποσά κλεισμένης χρήσεως 2003	Ποσά προηγούμενης χρήσεως 2002
<b>A. ΙΔΙΑ ΚΕΦΑΛΑΙΑ</b>		
<b>I. Κεφάλαιο μετοχικό 100.000 μετοχές των 30 Ευρώ</b>		
1. Καταβλημένο	3.000.000,00	3.000.000,00
<b>III. Διαφορές αναπροσαρμογής-Επιχορηγήσεις επενδύσεων</b>		
3. Επιχορηγήσεις επενδύσεων	333.754,32	393.094,91
<b>IV. Αποθεματικά κεφάλαια</b>		
1. Τακτικό αποθεματικό	160.936,96	143.254,36
Μείον: Ζημιά από υποτίμηση συμμετοχών & χρεωγράφων προς συμψηφισμό	-668.742,49	-837.925,82
3. Ειδικά αποθεματικά	73.680,14	39.057,62
5. Αφορολόγητα αποθεματικά ειδικών διατάξεων νόμων	343.253,42	343.253,42
6. Αποθεματικό από πώληση χρεωγράφων	0,00	0,00
Υπόλοιπο ζημιών χρήσεως εις νέον	-90.871,97	-312.360,42
	0,00	-307.497,80
<b>V. Υπόλοιπο κερδών προηγούμενων χρήσεων εις νέον</b>	<u>1.176.659,43</u>	<u>1.161.565,68</u>
<b>Σύνολο ιδίων κεφαλαίων (ΑΙ+ΑΙΙΙ+ΑΙΥ+ΑΥ)</b>	<u>4.419.541,78</u>	<u>3.934.802,37</u>
<b>B. ΠΡΟΒΛΕΨΕΙΣ ΓΙΑ ΚΙΝΔΥΝΟΥΣ &amp; ΕΞΟΔΑ</b>		
1. Προβλέψεις για αποζημιώσεις προσωπικού	40.737,66	38.618,75
2. Προβλέψεις επισφαλών απαιτήσεων	<u>41.216,01</u>	<u>41.216,01</u>
	<u>81.953,67</u>	<u>79.834,76</u>
<b>Γ. ΥΠΟΧΡΕΩΣΕΙΣ</b>		
<b>II. Βραχυπρόθεσμες υποχρεώσεις</b>		
1. Προμηθευτές	11.307,36	51.774,74
5. Υποχρεώσεις από Φόρους - Τέλη	21.618,25	7.302,27
6. Ασφαλιστικοί Οργανισμοί	12.690,13	11.591,68
10. Μερίσματα Πληρωτέα	0,00	200.000,00
11. Πιστωτές διάφοροι	9.995,66	10.343,25
Σύνολο υποχρεώσεων	<u>157.611,40</u>	<u>281.011,94</u>
<b>Δ. ΜΕΤΑΒΑΤΙΚΟΙ ΛΟΓΑΡΙΑΣΜΟΙ ΠΑΘΗΤΙΚΟΥ</b>		
2. Εξοδα χρήσεως δουλευμένα	<u>3.040,47</u>	<u>15.472,15</u>
<b>ΓΕΝΙΚΟ ΣΥΝΟΛΟ ΠΑΘΗΤΙΚΟΥ (Α+Β+Γ+Δ)</b>	<u>4.662.147,32</u>	<u>4.311.121,22</u>
<b>ΛΟΓΑΡΙΑΣΜΟΙ ΤΑΞΕΩΣ ΠΙΣΤΩΤΙΚΟΥ</b>		
1. Δικαιούχοι αλλότριων περιουσιακών στοιχείων	2,71	0,00
2. Πιστωτικοί λογαριασμοί εγγυήσεων και εμπράγματων ασφαλειών	<u>51.000,00</u>	<u>0,00</u>
	<u>51.002,71</u>	<u>0,00</u>

**ΚΑΤΑΣΤΑΣΗ ΛΟΓΑΡΙΑΣΜΟΥ ΑΠΟΤΕΛΕΣΜΑΤΩΝ ΧΡΗΣΕΩΣ**

31ης ΔΕΚΕΜΒΡΙΟΥ 2003 (1η ΙΑΝΟΥΑΡΙΟΥ - 31η ΔΕΚΕΜΒΡΙΟΥ 2003)

	Ποσά κλεισμένης χρήσεως 2003		Ποσά προηγούμενης χρήσεως 2002	
<b>I. Αποτελέσματα εκμεταλλεύσεως</b>				
Κύκλος Εργασιών		1.028.212,26		472.079,67
Μείον: Κόστος πωλήσεων		<u>824.555,86</u>		<u>381.698,93</u>
Μικτά Αποτελέσματα (Κέρδη) εκμεταλλεύσεως		203.656,40		90.380,74
Πλέον: Άλλα έσοδα εκμεταλλεύσεως		<u>1.515.045,56</u>		<u>78.524,30</u>
<b>ΣΥΝΟΛΟ</b>		<u>1718.701,96</u>		<u>168.905,04</u>
1. Έξοδα διοικητικής λειτουργίας		<u>1.502.891,93</u>		<u>571.120,58</u>
<b>Μερικά αποτελέσματα (κέρδη) εκμετ/σεως</b>		215.810,03		-402.215,54
<b>ΠΛΕΟΝ</b>				
2. Έσοδα χρεωγράφων	49.955,93		0,00	
3. Έξοδα λειτουργίας διαθέσεως	187.378,08		45.006,70	
4. Πιστωτικοί τόκοι & συναφή έσοδα	<u>49.868,31</u>	287.202,32	<u>38.437,29</u>	83.443,99
Μείον:				
1. Προβλέψεις υποτίμησεως συμμετοχών & χρεωγράφων	0,00		487.620,97	
2. Έξοδα & ζημιές συμμετοχών & χρεωγράφων	30.355,31		128,78	
3. Χρεω/κοί τόκοι & συναφή έξοδα	<u>215,51</u>	<u>30.570,82</u>	<u>308,95</u>	<u>488.058,70</u>
<b>Ολικά Αποτελέσματα εκμεταλλεύσεως</b>		472.441,53		-806.830,25
<b>II. ΠΛΕΟΝ: Εκτακτα αποτελέσματα</b>				
1. Εκτακτα και ανόργανα έσοδα	59.340,59		112.820,47	
2. Εκτακτα κέρδη	11.928,34		80,27	
3. Έσοδα προηγούμενων χρήσεων	<u>3.228,93</u>	74.497,86	<u>28.081,18</u>	140.981,92
Μείον:				
1. Εκτακτα & ανόργανα έξοδα	61,44		603,26	
2. Εκτακτες ζημιές	0,18		0,00	
3. Έξοδα προηγούμενων χρήσεων	678,86		1.969,99	
4. Προβλέψεις για εκτάκτους κινδύνους	<u>2.118,91</u>	<u>2.859,39</u>	<u>0,00</u>	<u>2.573,25</u>
		544.080,00		-668.421,58
<b>ΜΕΙΟΝ:</b>				
<b>Σύνολο αποσβέσεων παγίων στοιχείων</b>	195.197,68		202.864,84	
Μείον: Οι από αυτές ενσωμ/νες στο λειτουργικό κόστος	<u>195.197,68</u>	<u>0,00</u>	<u>202.864,84</u>	<u>0,00</u>
<b>ΚΑΘΑΡΑ ΑΠΟΤΕΛΕΣΜΑΤΑ (ΚΕΡΔΗ/ΖΗΜΙΕΣ) ΧΡΗΣΕΩΣ προ φόρων</b>		<u>544.080,00</u>		<u>-668.421,58</u>

## ΠΙΝΑΚΑΣ ΔΙΑΘΕΣΕΩΣ ΑΠΟΤΕΛΕΣΜΑΤΩΝ

	Ποσά κλειομένης χρήσεως 2003	Ποσά προηγούμενης χρήσεως 2002
Καθαρά αποτελέσματα (Ζημιά) χρήσεως	544.080,00	-668.421,58
<b>ΜΕΙΟΝ:</b> Υπόλοιπο αποτελεσμάτων (ζημιών) προηγούμενων Χρήσεων		
Κέρδη εκ πώλησεως συμμετοχών και χρεωγράφων	187.378,08	0,00
<b>ΠΛΕΟΝ:</b> Ζημιά από πώληση χρεωγράφων	18.194,75	0,00
Πρόβλεψη υποτιμήσεως συμμετοχών & χρεωγράφων	0,00	487.620,97
<b>Σύνολο</b>	<b>374.896,67</b>	<b>-180.800,61</b>
<b>Μειον:</b>		
Υπόλοιπο αποτελεσμάτων (ζημιών) προηγούμενων Χρήσεων	307.497,80	126.697,19
Υπόλοιπο κερδών προηγούμενων χρήσεων προς διάθεση	0,00	200.000,00
<b>Μειον:</b>		
1. Φόρος εισοδήματος	0,00	0,00
<b>Κέρδη προς διάθεση</b>	<b>67.398,87</b>	<b>200.000,00</b>
<b>Ζημίες εις νέον</b>	<b>0,00</b>	<b>-307.497,80</b>
<b>Η διάθεση των κερδών γίνεται ως εξής:</b>		
1. Τακτικό αποθεματικό	17.682,60	0,00
2. Μερίσματα πληρωταία	0,00	200.000,00
6. Ειδικά αποθεματικά φορολογηθέντα κατά ειδικό τρόπο	0,00	0,00
6α.Αφορολόγητο αποθεματικό από απαλλασσόμενα έσοδα	34.622,52	0,00
6β.Αφορολόγητο αποθεματικό εφάπαξ φόρου εισοδήματος	0,00	0,00
8. Υπόλοιπο κερδών εις νέον	15.093,75	0,00
	<b>67.398,87</b>	<b>200.000,00</b>
<b>ΠΙΝΑΚΑΣ ΣΥΜΨΗΦΙΣΜΟΥ</b>		
<b>Αποθεματικών και κερδών από πώληση συμμετοχών και χρεωγράφων με ζημίες από πώληση ή υποτίμησή τους, σύμφωνα με ισχύουσες φορολογικές διατάξεις</b>		
Ζημίες από αποτίμηση συμμετοχών και χρεωγράφων	18.194,75	487.620,97
<b>Μειον:</b> Αφορολόγητο αποθεματικό από υποτιμήσεως συμμετοχών και χρεωγράφων	0,00	0,00
<b>Πλέον:</b> Κέρδη εκ πωλήσεων συμμετοχών και χρεωγράφων	<b>187.378,08</b>	<b>0,00</b>
Υπόλοιπο ακάλυπτων ζημιών προς μελλοντικό συμψηφισμό	<b>169.183,33</b>	<b>487.620,97</b>

### ΘΕΣΣΑΛΟΝΙΚΗ, 26 Ιανουαρίου 2004

**Ο ΠΡΟΕΔΡΟΣ ΤΟΥ  
ΔΙΟΙΚΗΤΙΚΟΥ ΣΥΜΒΟΥΛΙΟΥ  
& ΔΙΕΥΘΥΝΩΝ ΣΥΜΒΟΥΛΟΣ**

**ΠΑΝΑΓΙΩΤΗΣ ΑΛΕΞΑΚΗΣ**  
Α.Δ.Τ. Π 576074

**Ο ΑΝΤΙΠΡΟΕΔΡΟΣ ΤΟΥ  
ΔΙΟΙΚΗΤΙΚΟΥ ΣΥΜΒΟΥΛΙΟΥ**

**ΠΑΥΛΟΣ ΛΑΖΑΡΙΔΗΣ**  
Α.Δ.Τ. Κ 403943

**Ο ΓΕΝΙΚΟΣ ΔΙΕΥΘΥΝΤΗΣ ΤΟΥ  
ΧΡΗΜΑΤΙΣΤΗΡΙΑΚΟΥ ΚΕΝΤΡΟΥ  
ΘΕΣΣΑΛΟΝΙΚΗΣ**

**ΒΑΣΙΛΕΙΟΣ Κ. ΜΑΡΓΑΡΗΣ**  
Α.Δ.Τ. Φ 162374

**Η ΔΙΕΥΘΥΝΤΡΙΑ  
ΔΙΟΙΚΗΤΙΚΟΥ - ΟΙΚΟΝΟΜΙΚΟΥ**

**ΣΟΦΙΑ Η. ΕΛΕΥΘΕΡΙΟΥ**  
Α.Δ.Τ. Κ 888733

### ΠΙΣΤΟΠΟΙΗΤΙΚΟ ΕΛΕΓΧΟΥ ΟΡΚΩΤΩΝ ΕΛΕΓΚΤΩΝ ΛΟΓΙΣΤΩΝ

#### Προς τους κ. κ. Μετόχους της Ανώνυμης Εταιρείας "ΧΡΗΜΑΤΙΣΤΗΡΙΑΚΟ ΚΕΝΤΡΟ ΘΕΣΣΑΛΟΝΙΚΗΣ Α.Ε."

Ελέγξαμε τις ανωτέρω Οικονομικές Καταστάσεις καθώς και το σχετικό Προσάρτημα της Ανώνυμης Εταιρείας «ΧΡΗΜΑΤΙΣΤΗΡΙΑΚΟ ΚΕΝΤΡΟ ΘΕΣΣΑΛΟΝΙΚΗΣ Α.Ε.» της εταιρικής χρήσεως που έληξε την 31<sup>η</sup> Δεκεμβρίου 2003. Ο έλεγχός μας, έγινε σύμφωνα με τις διατάξεις του άρθρου 37 του Κ.Ν. 2190/1920 «περί Ανωνύμων Εταιρειών» και τις ελεγκτικές διαδικασίες που κρίναμε κατάλληλες, με βάση τις αρχές και τους κανόνες ελεγκτικής που ακολουθεί το Σώμα Ορκωτών Ελεγκτών Λογιστών. Τέθηκαν στη διάθεσή μας τα βιβλία και στοιχεία που τήρησε η Εταιρεία μας και μας δόθηκαν οι αναγκαίες για τον έλεγχο πληροφορίες και επεξηγήσεις που ζητήσαμε. Η Εταιρεία εφάρμοσε ορθά το Ελληνικό Γενικό Λογιστικό Σχέδιο. Δεν τροποποιήθηκε η μέθοδος απογραφής σε σχέση με την προηγούμενη χρήση και το κόστος υπηρεσιών που προκύπτει από τα λογιστικά βιβλία προσδιορίστηκε σύμφωνα με τις παραδεγμένες αρχές λογισμού του κόστους. Επαληθεύσαμε τη συμφωνία των περιεχομένου της Εκθέσεως Διαχειρίσεως του Διοικητικού Συμβουλίου προς την Τακτική Γενική Συνέλευση των Μετόχων, με τις σχετικές Οικονομικές Καταστάσεις. Το Προσάρτημα περιλαμβάνει τις πληροφορίες που προβλέπονται από την παραγρ. 1 του άρθρου 43α του Κ.Ν. 2190/1920. Από τον παραπάνω έλεγχό μας προέκυψε ότι η Εταιρεία δεν έχει ελεγχθεί από τις Φορολογικές Αρχές για τις χρήσεις 2002 και 2003 και κατά συνέπεια οι φορολογικές υποχρεώσεις της, για τις χρήσεις αυτές, δεν έχουν καταστεί οριστικές. Κατά τη γνώμη μας, οι ανωτέρω Οικονομικές Καταστάσεις οι οποίες προκύπτουν από τα βιβλία και στοιχεία της Εταιρείας, απεικονίζουν μαζί με το Προσάρτημα, αφού ληφθεί υπόψη η παραπάνω παρατήρησή μας, την περιουσιακή διάρθρωση και την οικονομική θέση της Εταιρείας κατά την 31<sup>η</sup> Δεκεμβρίου 2003, καθώς και τα αποτελέσματα της χρήσεως που έληξε αυτή την ημερομηνία, βάσει των σχετικών διατάξεων που ισχύουν και λογιστικών αρχών, οι οποίες έχουν γίνει γενικά παραδεκτές και δεν διαφέρουν από εκείνες που η Εταιρεία εφάρμοσε στην προηγούμενη χρήση.

Θεσσαλονίκη, 4 Φεβρουαρίου 2004

ΟΙ ΟΡΚΩΤΟΙ ΕΛΕΓΚΤΕΣ ΛΟΓΙΣΤΕΣ

**ΓΕΩΡΓΙΟΣ-ΛΕΩΝΙΔΑΣ Σ. ΑΛΗΦΑΝΤΗΣ**  
Α.Μ. ΣΟΕΛ:10091

**ΙΩΑΝΝΗΣ-ΦΙΛΙΠΠΟΣ Μ. ΧΡΙΣΤΟΔΟΥΛΙΔΗΣ**  
Α.Μ. ΣΟΕΛ:12541

ERNST & YOUNG

**ΧΡΗΜΑΤΙΣΤΗΡΙΑΚΟ ΚΕΝΤΡΟ ΘΕΣΣΑΛΟΝΙΚΗΣ**  
**ΠΡΟΣΑΡΤΗΜΑ**  
**ΤΟΥ ΙΣΟΛΟΓΙΣΜΟΥ ΤΗΣ 31ης ΔΕΚΕΜΒΡΙΟΥ 2003**  
**(βάσει των διατάξεων του Κ.Ν. 2190/1920, όπως ισχύει)**

**1. Σύνοψη κατάρτιση και δομή των οικονομικών καταστάσεων - Παρεκκλίσεις που έγιναν χάριν της αρχής της πραγματικής εικόνας**

- α. Άρθρο 42α § 3:** Παρέκκλιση από τις σχετικές διατάξεις περί καταρτίσεως των ετήσιων οικονομικών καταστάσεων, που κρίθηκε απαραίτητη για την εμφάνιση, με απόλυτη σαφήνεια, της πραγματικής εικόνας που απαιτεί η διάταξη της § 2 του άρθρου αυτού. Δεν έγινε.
- β. Άρθρο 42β § 1:** Παρέκκλιση από την αρχή του αμετάβλητου της δομής και μορφής εμφανίσεως του ισολογισμού και του λογαριασμού "αποτελέσματα χρήσεως". Δεν έγινε.
- γ. Άρθρο 42β § 2:** Καταχώρηση στον προσιδιάζοντα λογαριασμό στοιχείου σχετιζόμενου με περισσότερους υποχρεωτικούς λογαριασμούς. Δεν συνέτρεξε τέτοια περίπτωση.
- δ. Άρθρο 42β § 3:** Προσαρμογή στη δομή και στους τίτλους των λογαριασμών με αραβική αρίθμηση, όταν η ειδική φύση της επιχειρήσεως το απαιτεί. Δεν συνέτρεξε τέτοια περίπτωση.
- ε. Άρθρο 42β § 4:** Συμπύξεις λογαριασμών του ισολογισμού που αντιστοιχούν σε αραβικούς αριθμούς, για τις οποίες (συμπύξεις) συντρέχουν οι προϋποθέσεις της διατάξεως αυτής. Δεν έγινε, συγχώνευση.
- στ. Άρθρο 42β § 5:** Αναμορφώσεις κονδυλίων προηγούμενης χρήσεως για να καταστούν ομοειδή και συγκρίσιμα με τα αντίστοιχα κονδύλια της κλειόμενης χρήσεως. Δεν χρειάστηκε να γίνουν.

**2. Αποτίμηση περιουσιακών στοιχείων**

- α. Άρθρο 43α § 1-α:** Μέθοδοι αποτιμήσεως των περιουσιακών στοιχείων και υπολογισμού των αποσβέσεων καθώς και των προβλέψεων για υποτιμήσεις τους.
- 1.** Τα πάγια περιουσιακά στοιχεία αποτιμήθηκαν στην αξία της τιμής κτήσεως ή του κόστους ιδιοκατασκευής τους ή της αναπροσαρμοσμένης με βάση ειδικό νόμο αξίας τους, η οποία είναι προσαυξημένη με την αξία των προσθηκών και βελτιώσεων και μειωμένη με τις προβλεπόμενες από το νόμο αποσβέσεις.
- 2.** Οι συμμετοχές και τα χρεόγραφα, με εξαίρεση τους τίτλους με χαρακτήρα προθεσμιακής καταθέσεως, αποτιμήθηκαν στην κατ' είδος χαμηλότερη τιμή, μεταξύ της τιμής κτήσεως και της τρέχουσας τιμής τους. Ως τρέχουσα τιμή λήφθηκε:
- Για τους εισηγμένους στο χρηματιστήριο τίτλους, ο μέσος όρος της χρηματιστηριακής τιμής τους κατά τον τελευταίο μήνα της χρήσεως.

Για τις μετοχές Α.Ε. που δεν είναι εισηγμένες στο χρηματιστήριο, η εσωτερική λογιστική αξία τους, όπως προκύπτει από το νόμιμα συνταγμένο τελευταίο ισολογισμό τους και ελεγμένο από Ορκωτό Ελεγκτή.

Το Χρηματιστηριακό Κέντρο Θεσσαλονίκης κατέχει μόνο χρεόγραφα εισηγμένων εταιριών η αποτίμηση των οποίων έγινε με το μέσο όρο της χρηματιστηριακής τιμής κατά τον τελευταίο μήνα της χρήσης.

**3.** Οι συμμετοχές σε λοιπές πλην Α.Ε επιχειρήσεις (Ε.Π.Ε., Ο.Ε., Ε.Ε) αποτιμήθηκαν στην κατ' είδος χαμηλότερη τιμή, μεταξύ της τιμής κτήσεως και της τρέχουσας τιμής τους. Ως τρέχουσα τιμή λήφθηκε η εσωτερική λογιστική αξία τους, όπως προκύπτει από το νόμιμα συνταγμένο τελευταίο ισολογισμό τους και ελεγμένο από Ορκωτό Ελεγκτή.

Δεν συνέτρεξε τέτοια περίπτωση.

**4.** Οι τίτλοι με χαρακτήρα προθεσμιακής καταθέσεως (swaps) και μη εισηγμένοι στο χρηματιστήριο αποτιμήθηκαν όπως και οι προθεσμιακές καταθέσεις. Ενώ τα δεδουλευμένα έσοδα της χρήσης ύψους 4518,66 ευρώ εμφανίζονται στο λογαριασμό πιστωτικοί τόκοι και συναφή έσοδα.

**5.** Τα από αγορά προερχόμενα αποθέματα (εμπορεύματα, πρώτες ύλες, αναλώσιμα κ.λ.π.) αποτιμήθηκαν στην κατ' είδος χαμηλότερη τιμή, μεταξύ της τιμής κτήσεως και της κατά το τέλος της χρήσεως τρέχουσας τιμής αγοράς τους.

Δεν συνέτρεξε τέτοια περίπτωση.

**6.** Τα από ιδιοπαραγωγή προερχόμενα αποθέματα, εκτός από τα υπολείμματα και υπο-προϊόντα, αποτιμήθηκαν στην κατ' είδος χαμηλότερη τιμή, μεταξύ του κόστους παραγωγής τους και του κατά το τέλος της χρήσεως κόστους αναπαραγωγής τους. Η χαμηλότερη αυτή τιμή ήταν χαμηλότερη και από την καθαρή ρευστοποιήσιμη αξία.

Δεν συνέτρεξε τέτοια περίπτωση.

**7.** Τα υπολείμματα και τα υποπροϊόντα αποτιμήθηκαν στην πιθανή τιμή πωλήσεών τους, μειωμένη με τα προβλεπόμενα άμεσα έξοδα πωλήσεως.

Δεν συνέτρεξε τέτοια περίπτωση.

**8.** Η μέση τιμή κτήσεως όλων των αποθεμάτων προσδιορίστηκε με τη μέθοδο... (FIFO ή LIFO κ.λπ.), η οποία ακολουθείται πάγια.

Δεν συνέτρεξε τέτοια περίπτωση.

**β. Άρθρο 43α § 1-α:** Βάσεις μετατροπής σε ευρώ περιουσιακών στοιχείων εκφρασμένων σε ξένο νόμισμα (Ξ.Ν.) και λογιστικός χειρισμός των συναλλαγματικών διαφορών.

**1.** Οι απαιτήσεις και οι υποχρεώσεις σε Ξ.Ν., εκτός των υποχρεώσεων που χρησιμοποιήθηκαν για κτήσεις πάγιων στοιχείων, αποτιμήθηκαν με βάση την επίσημη τιμή του Ξ.Ν. της 31/12/2003 και προέκυψαν συναλλαγματικές διαφορές χρεωστικές (ή πιστωτικές).

Δεν συνέτρεξε τέτοια περίπτωση.

**2.** Οι υποχρεώσεις σε Ξ.Ν., που χρησιμοποιήθηκαν για κτήσεις πάγιων στοιχείων, αποτιμήθηκαν στην επίσημη τιμή (πωλήσεως) του Ξ.Ν. της 31/12/2003.

Δεν συνέτρεξε τέτοια περίπτωση.

**γ. Άρθρο 43 § 2:** Παρέκκλιση από τις μεθόδους και τις βασικές αρχές αποτιμήσεως. Εφαρμογή ειδικών μεθόδων αποτιμήσεως.

**2.** Τα διαθέσιμα σε Ξ.Ν. αποτιμήθηκαν στην επίσημη τιμή (αγοράς) του Ξ.Ν. της 31/12/2003 και οι συναλλαγματικές διαφορές που προέκυψαν καταχωρήθηκαν στα αποτελέσματα χρήσεως. Δεν συνέτρεξε τέτοια περίπτωση.

Δεν έγινε.

**δ. Άρθρο 43 § 7-β:** Αλλαγή μεθόδου υπολογισμού της τιμής κτήσεως ή του κόστους παραγωγής των αποθεμάτων ή των κινητών αξιών.

Δεν συνέτρεξε τέτοια περίπτωση.

**ε. Άρθρο 43 § 7-γ:** Παράθεση της διαφοράς, μεταξύ της αξίας αποτιμήσεως των αποθεμάτων και κινητών αξιών και της τρέχουσας τιμής αγοράς τους, εφόσον είναι αξιόλογη.

Δεν συντρέχει τέτοια περίπτωση.

**στ. Άρθρο 43 § 9:** Ανάλυση και επεξήγηση της γενόμενης μέσα στη χρήση, με βάση ειδικό νόμο, αναπροσαρμογής της αξίας των πάγιων περιουσιακών στοιχείων και παράθεση της κινήσεως του λογαριασμού «Διαφορές αναπροσαρμογής».

Δεν συντρέχει τέτοια περίπτωση.

### 3. Πάγιο ενεργητικό και έξοδα εγκαταστάσεως

**α. Άρθρο 42ε § 8:** Μεταβολές πάγιων στοιχείων και εξόδων εγκαταστάσεως (πολυετούς αποσβέσεως).

Παρατίθεται σχετικός πολύστηλος πίνακας, με τις πληροφορίες που απαιτεί η διάταξη.

**β. Άρθρο 43 § 5-δ:** Ανάλυση πρόσθετων αποσβέσεων.

Δεν έγιναν.

**γ. Άρθρο 43 § 5-ε:** Προβλέψεις για υποτίμηση ενσώματων πάγιων περιουσιακών στοιχείων.

Δεν σχηματίστηκαν

**δ. Άρθρο 43 § 3-ε:** Ανάλυση και επεξήγηση των ποσών των εξόδων εγκαταστάσεως (πολυετούς αποσβέσεως) που αφορούν τη χρήση.

Παρατίθεται ανάλυση, κατ' είδος (κατά λογαριασμό), με τη μορφή πίνακα.

	Αξία κτήσεως				Αποσβέσεις				Αναπ. Αξία
	31/12/2002	Αγορές	Πωλήσεις	31/12/2003	31/12/2002	Χρήσης	Αποσβέσεις Πωλήσεων	31/12/2003	31/12/2003
<b>Β. ΕΞΟΔΑ ΕΓΚΑΤΑΣΤΑΣΕΩΣ</b>									
1. Έξοδα ιδρύσεως και πρώτης εγκαταστάσεως	93.022,08	0,00	0	93.022,08	93.022,01	0,00	0,0	93.022,01	0,07
4. Λοιπά έξοδα εγκαταστάσεως	452.605,14	0,00	0	452.605,14	432.352,81	7.845,84		440.198,65	12.406,49
<b>Σύνολο</b>	<b>545.627,22</b>	<b>0,00</b>	<b>0</b>	<b>545.627,22</b>	<b>525.374,82</b>	<b>7.845,84</b>	<b>0,00</b>	<b>533.220,66</b>	<b>12.406,56</b>
<b>Γ. ΠΑΓΙΟ ΕΝΕΡΓΗΤΙΚΟ</b>									
II. Ενσώματες ακινητοποιήσεις									
1. Γήπεδα - Οικόπεδα	363.903,15	0	0	363.903,15	0	0	0	0	363.903,15
3. Κτίρια και τεχνικά έργα	2.145.825,97	1.387,78	0	2.147.213,75	589.449,73	107.327,30	0,00	696.777,03	1.450.436,72
4. Μηχανήματα- τεχνικές εγκαταστάσεις	654.955,15	0	2.176,20	652.778,95	575.229,89	44.279,28	2.176,19	617.332,98	35.445,97
6. Έπιπλα και λοιπός εξοπλισμός	305.389,96	2.639,01	29.424,46	278.604,51	233.270,20	35.745,27	28.419,74	240.595,73	38.008,78
<b>Σύνολο παγίου ενεργητικού</b>	<b>3.470.074,23</b>	<b>4.026,79</b>	<b>31.600,66</b>	<b>3.442.500,36</b>	<b>1.397.949,82</b>	<b>187.351,85</b>	<b>30.595,93</b>	<b>1.554.705,74</b>	<b>1.887.794,62</b>

**ε. Άρθρο 43 § 3-γ:** Τα ποσά και ο λογιστικός χειρισμός των συναλλαγματικών διαφορών που προέκυψαν στην παρούσα χρήση, κατά την πληρωμή (δόσεων) και/ή την αποτίμηση στο τέλος της χρήσεως δανείων (ή πιστώσεων), χρησιμοποιηθέντων αποκλειστικά για κτήσεις πάγιων στοιχείων.

Δεν συντρέχει τέτοια περίπτωση.

**στ. Άρθρο 43 § 4 εδάφ. α' και β':** Ανάλυση και εξήγηση των κονδυλίων "Έξοδα ερευνών και αναπτύξεως", "Παραχωρήσεις και δικαιώματα βιομηχανικής ιδιοκτησίας" και "Υπεραξία επιχειρήσεως (Goodwill)".

Δεν υπάρχουν τέτοια κονδύλια.

#### 4. Συμμετοχές

**α. Άρθρο 43α § 1-β:** Συμμετοχές στο κεφάλαιο άλλων επιχειρήσεων με ποσοστό μεγαλύτερο από 10%.

Δεν συντρέχει τέτοια περίπτωση.

**β.** Συμμετοχές στο κεφάλαιο άλλων επιχειρήσεων, στις οποίες η εταιρεία είναι απεριόριστα ευθυνόμενος εταίρος.

Δεν συντρέχει τέτοια περίπτωση.

**γ. Άρθρο 43α 1-ιε:** Σύνταξη ενοποιημένων οικονομικών καταστάσεων στις οποίες περιλαμβάνονται και οι οικονομικές καταστάσεις της εταιρείας.

Συντάχθηκαν Ενοποιημένες Οικονομικές Καταστάσεις στην μητρική Εταιρία Ελληνικά Χρηματιστήρια Α.Ε.

#### 5. Αποθέματα

**α. Άρθρο 43α § 1-ια':** Αποτίμηση αποθεμάτων κατά παρέκκλιση από τους κανόνες αποτιμήσεως του άρθρου 43, για λόγους φορολογικών ελαφρύνσεων.

Δεν έγινε παρέκκλιση.

**β. Άρθρο 43α § 1-ιβ':** Διαφορές από υποτίμηση κυκλοφορούντων στοιχείων ενεργητικού και λόγοι στους οποίους οφείλονται.

Δεν υπάρχουν.



## 6. Μετοχικό κεφάλαιο

<b>α. Άρθρο 43α § 1-δ:</b> Κατηγορίες μετοχών, στις οποίες διαιρείται το μετοχικό κεφάλαιο.	Αριθμός Ονομαστικές μετοχές: 100.000	Ονομ. Αξία 30	Συνολ. Αξία σε € 3.000.000
<b>β. Άρθρο 43α § 1-γ:</b> Εκδοθείσες μετοχές μέσα στη χρήση για αύξηση του μετοχικού κεφαλαίου.	Δεν συντρέχει η περίπτωση αυτή.		
<b>γ. Άρθρο 43α § 1-ε και 42ε § 10:</b> Εκδοθέντες τίτλοι και ενσωματωμένα σ' αυτούς δικαιώματα.	Δεν συντρέχει η περίπτωση αυτή.		
<b>δ. Άρθρο 43α § 1-ιστ:</b> Απόκτηση ίδιων μετοχών μέσα στην παρούσα χρήση.	Δεν αποκτήθηκαν.		

## 7. Προβλέψεις και υποχρεώσεις

<b>α. Άρθρο 42ε § 14 εδάφ. δ:</b> Ανάλυση του λογαριασμού "Λοιπές προβλέψεις", αν το ποσό του είναι σημαντικό. <b>Σύμφωνα με το άρθρο 43α § 1-ιζ,</b> παρατίθεται και ο τρόπος υπολογισμού των προβλέψεων αποζημιώσεως του προσωπικού.	Δεν υπάρχουν. Πρόβλεψη για αποζημίωση προσωπικού έγινε ποσού 2.118,91 ευρώ .Συνολικά στις 31/12/2003 ανέρχεται στο ποσό των 40.737,66 €.		
<b>β. Άρθρο 43 α § 1-ζ:</b> Οι οικονομικές δεσμεύσεις από συμβάσεις κ.λ.π. που δεν εμφανίζονται στους λογαριασμούς τάξεως. Υποχρεώσεις καταβολής ειδικών μηνιαίων παροχών και οικονομικές δεσμεύσεις για συνδεδεμένες επιχειρήσεις.	Δεν υπάρχουν.		
<b>γ. Άρθρο 43α § 1-ιβ:</b> Πιθανές οφειλές σημαντικών ποσών φόρων και ποσά φόρων που ενδεχομένως να προκύψουν σε βάρος της κλειόμενης και των προηγούμενων χρήσεων, εφόσον δεν εμφανίζονται στις υποχρεώσεις ή στις προβλέψεις.	Δεν υπάρχουν. Η εταιρία έχει ελεγχθεί φορολογικά μέχρι το 2001.		
<b>δ. Άρθρο 43α § 1-στ:</b> Μακροπρόθεσμες υποχρεώσεις πάνω από 5 έτη.	Δεν υπάρχουν.		
<b>ε. Άρθρο 43α § 1-στ:</b> Υποχρεώσεις καλυπτόμενες με εμπράγματα ασφάλειες.	Δεν υπάρχουν.		

## 8. Μεταβατικοί λογαριασμοί

<b>Άρθρο 42ε § 12:</b> Ανάλυση των κονδυλίων των μεταβατικών λογαριασμών "Έσοδα χρήσεως εισπρακτέα" και "Έξοδα χρήσεως δεδουλευμένα".	Μεταβατικοί Λογαριασμοί Ενεργητικού Έσοδα χρήσεως εισπρακτέα (Δεδουλευμένοι Τόκοι swaps & Καταθέσεων προθεσμίας)	4.545,00 €
	<b>Σύνολο 4.545,00 €</b>	
	Μεταβατικοί Λογαριασμοί Παθητικού Έξοδα Χρήσεως δεδουλευμένα	3.040,47 €
	<b>Σύνολο 3.040,47 €</b>	

## 9. Λογαριασμοί τάξεως

**Άρθρο 42ε § 11:** Ανάλυση των λογαριασμών τάξεως, στην έκταση που δεν καλύπτεται η υποχρέωση αυτή από τις πληροφορίες της επόμενης § 10.

Αλλότρια περιουσιακά στοιχεία 2,71 Ευρώ

## 10. Χορηγηθείσες εγγυήσεις και εμπράγματα ασφάλειες

**Άρθρο 42ε 9:** Εγγυήσεις και εμπράγματα ασφάλειες που χορηγήθηκαν από την εταιρία.

Εγγυητική επιστολή καλής εκτέλεσης

51.000 Ευρώ

## 11. Αμοιβές, προκαταβολές και πιστώσεις σε όργανα διοικήσεως

**α. Άρθρο 43α παρ. 1-ιγ:** Αμοιβές μελών οργάνων διοίκησης και διεύθυνσης της εταιρίας.

Αμοιβές και έξοδα παραστάσεως Προέδρου Δ.Σ.

& διευθ. Συμβούλων:  
Αμοιβές Μελών Δ.Σ.

Παρέχει τις υπηρεσίες του αμισθί  
Επίσης αμισθί

Αμοιβές Διευθυντών:

Ελευθερίου Σοφία:(1/1/03-31/12/03)

32.829,20

Μάργαρης Βασίλειος:(1/1/03-31/12/03)

68.464,91

**β. Άρθρο 43α § 1-ιγ:** Υποχρεώσεις που δημιουργήθηκαν ή αναλήφθηκαν για βοηθήματα σε αποχωρήσαντα την παρούσα χρήση μέλη οργάνων διοικήσεως και διευθύνσεως της εταιρείας.

Δεν υπάρχουν.

**γ. Άρθρο 43α 1-ιδ:** Δοθείσες προκαταβολές και πιστώσεις σε όργανα διοικήσεως (μέλη διοικητικών συμβουλίων και διαχειριστές)

Δεν υπάρχουν.

## 12. Αποτελέσματα χρήσεως

α. Άρθρο 43 α § 1-η: Κύκλος εργασιών κατά κατηγορίες δραστηριότητας και γεωγραφικές αγορές. (Ο κύκλος εργασιών λαμβάνεται όπως καθορίζεται στο άρθρο 42ε § 15 εδάφιο α').

Παροχές Χρηματιστηριακών Υπηρεσιών από συναλλαγές

423.680,39

Έσοδα από δικαιώματα

22.580,70

νέων εισαγωγών εταιρειών

55.403,41

Έσοδα σεμιναρίων

1.570,62

Έσοδα από VENDORS

Έσοδα από ενοικίαση

15.276,01

αίθουσας συναλλαγών του Χ.Κ.Θ.

Λοιπά έσοδα από Α.Χ.Ε.

314,99

Έσοδα από εκδηλώσεις

130.647,69

Έσοδα από Ημερήσιο Δελτίο Τιμών

718,81

Λοιπά έσοδα

2.562,00

Έσοδα από μελέτες-Προγράμματα

375.457,64

**Σύνολο:**

**€ 1.028.212,26**

**β. Άρθρο 43α § 1-θ:** Μέσος όρος του απασχοληθέντος κατά τη διάρκεια της χρήσεως προσωπικού και κατηγορίες αυτού, με το συνολικό κόστος τους. Διευκρινίζεται ότι, στο «Διοικητικό (υπαλληλικό) προσωπικό» περιλαμβάνεται το με μηνιαίο μισθό αμειβόμενο προσωπικό και στο «εργατοτεχνικό προσωπικό» οι

**1.** Μέσος όρος προσωπικού άτομα

10

**2.** Μέσος όρος προσωπικού κατά κατηγορίες:

Διοικητικό Υπαλληλικό προσ. άτομα

10

Εργατοτεχνικό προσωπικό άτομα

0

**Σύνολο άτομα**

**10**

αμειβόμενοι με ημερομίσθιο.

**γ. Άρθρο 42ε παρ. 15-β:** Ανάλυση των εκτάκτων και ανόργανων εξόδων και εσόδων (δηλαδή των λογαριασμών "έκτακτα και ανόργανα έξοδα" και "έκτακτα και ανόργανα έσοδα"). Αν τα ποσά των λογαριασμών "έκτακτες ζημιές" και "έκτακτα κέρδη" είναι σημαντικά, κατ' εφαρμογή της διατάξεως του άρθρου 43α παρ 1-γ. Παρατίθεται και αυτών ανάλυση (με βάση τους λογαριασμούς 81.02. και 81.03 του Γεν. Λογ. Σχεδίου).

**δ. Άρθρο 42ε παρ. 15-β:** Ανάλυση των λογαριασμών «Έσοδα προηγούμενων χρήσεων», «Έσοδα από προβλέψεις προηγούμενων χρήσεων» και «Έξοδα προηγούμενων χρήσεων».

**3.** Αμοιβές και έξοδα προσωπικού:

Διοικητικού (υπαλληλικού) προσωπικού:

Μισθοί	242.916,23 €
Κοινωνικές επιβαρύνσεις και βοηθήματα	56.605,82 €

**1.** Έκτακτα και ανόργανα έσοδα:

Αναλογούσες στη χρήση επιχορηγήσεις

παγίων επενδύσεων	59.340,59 €
Έκτακτα κέρδη	<u>11.928,34€</u> 71.268,93€

**2.** Έκτακτα και ανόργανα έξοδα:

Έκτακτα έξοδα	61,44 €
Έκτακτες ζημιές	<u>0,18 €</u> 61,62€

**1.** Έσοδα προηγούμενων χρήσεων: 3.228,93 ευρώ

### 13. Άλλες πληροφορίες που απαιτούνται για αρτιότερη πληροφόρηση και εφαρμογή της αρχής της πιστής εικόνας

**δ. Άρθρο 43α 1-ιζ:** Οποιοσδήποτε άλλες πληροφορίες που απαιτούνται από ειδικές διατάξεις ή που κρίνονται αναγκαίες για την αρτιότερη πληροφόρηση των μετόχων και των τρίτων και εφαρμογή της αρχής της πιστής εικόνας.

Ο Λογαριασμός άλλα έσοδα εκμεταλλεύσεως αναλύεται ως ακολούθως:

Επιχορήγηση ΥΠΕΞ	1.438.336,49
Επιδότηση ΟΑΕΔ	203,00
Έσοδα Ενοικίων	<u>76.506,07</u>
<b>Σύνολο</b>	<b>1.515.045,56</b>

Αθήνα , 26 Ιανουαρίου 2004

**Ο ΠΡΟΕΔΡΟΣ ΤΟΥ Δ.Σ.  
& ΔΙΕΥΘΥΝΩΝ ΣΥΜΒΟΥΛΟΣ**

**ΠΑΝΑΓΙΩΤΗΣ ΑΛΕΞΑΚΗΣ**  
ΑΔΤ: Π-576074

**Ο ΑΝΤΙΠΡΟΕΔΡΟΣ ΤΟΥ  
ΔΙΟΙΚΗΤΙΚΟΥ ΣΥΜΒΟΥΛΙΟΥ**

**ΠΑΥΛΟΣ ΛΑΖΑΡΙΔΗΣ**  
ΑΔΤ Κ 403943

**Ο ΓΕΝΙΚΟΣ ΔΙΕΥΘΥΝΤΗΣ ΤΟΥ  
ΧΡΗΜΑΤΙΣΤΗΡΙΑΚΟΥ  
ΚΕΝΤΡΟΥ ΘΕΣΣΑΛΟΝΙΚΗΣ**

**ΒΑΣΙΛΕΙΟΣ Κ. ΜΑΡΓΑΡΗΣ**  
ΑΔΤ Φ 162374

**Η ΔΙΕΥΘΥΝΤΡΙΑ ΤΟΥ  
ΔΙΟΙΚΗΤΙΚΟΥ-ΟΙΚΟΝΟΜΙΚΟΥ**

**ΣΟΦΙΑ Η. ΕΛΕΥΘΕΡΙΟΥ**  
ΑΔΤ Κ 888733

#### ΒΕΒΑΙΩΣΗ ΟΡΚΩΤΩΝ ΕΛΕΓΚΤΩΝ ΛΟΓΙΣΤΩΝ

Το προσάρτημα αυτό αποτελούμενο από 6 σελίδες είναι αυτό που αναφέρεται στο Πιστοποιητικό Ελέγχου μας με ημερομηνία 4 Φεβρουαρίου 2004

Θεσσαλονίκη, 4 Φεβρουαρίου 2004

**ΓΕΩΡΓΙΟΣ- ΛΕΩΝΙΔΑΣ ΑΛΗΦΑΝΤΗΣ**  
Α.Μ. ΣΟΕ 23431

**ΙΩΑΝΝΗΣ-ΦΙΛΙΠΠΟΣ ΧΡΙΣΤΟΔΟΥΛΙΔΗΣ**  
Α.Μ. ΣΟΕ 12541

**ΕΡΝΣΤ & ΓΙΑΝΓΚ (ΕΛΛΑΣ) ΟΡΚΩΤΟΙ ΕΛΕΓΚΤΕΣ Α.Ε.**

## Εκκρεμείς δικαστικές υποθέσεις

### Εκκρεμείς δικαστικές υποθέσεις EXAE

Εις βάρος της Εταιρείας δεν υφίστανται οποιεσδήποτε δικαστικές διεκδικήσεις.

### Εκκρεμείς δικαστικές υποθέσεις Χ.Α.

Στις σημειώσεις του ΧΑ, στον ισολογισμό της 31/12/2003 αναφέρεται ότι:

«1. Σε βάρος της εταιρείας εκκρεμούν δικαστικές απαιτήσεις τρίτων για καταβολή διαφόρων ποσών, συνολικού ύψους 14.255,00 χιλ. euro περίπου. Από τις απαιτήσεις αυτές ποσό 13.544,00 χιλ. euro περίπου, αφορούν την υπόθεση της εταιρείας Κατσούλης Α.Χ.Ε. εκ των οποίων ποσό 9.587,00 χιλ. euro στρέφονται και κατά του Συνεγγυητικού Κεφαλαίου, το οποίο είναι και το μόνο κατά νόμο υπεύθυνο για αποζημίωση των επενδυτών, όταν οι χρηματιστηριακές εταιρείες περιέρχονται σε αδυναμία καταβολής των υποχρεώσεών τους. Επισημαίνεται ότι έχουν ήδη εκδοθεί πρωτόδικες αποφάσεις, που απορρίπτουν τέσσερις (4) από τις αγωγές αυτές ύψους 10.386,00 χιλ. euro περίπου. Η εταιρεία εκτιμά ότι η εξέλιξη των ανωτέρω υποθέσεων, σύμφωνα με τα μέχρι σήμερα δεδομένα, δεν θα έχει σημαντική οικονομική επίπτωση.». Παρακάτω γίνεται εκτενής αναφορά.

### Υπόθεση παραχαραγμένων μετοχών της εταιρείας ΤΙΤΑΝ Α.Ε.

Εις βάρος του ΧΑ εκκρεμούν 7 δικαστικές διεκδικήσεις μελών για καταβολή ποσών συνολικού ύψους € 119.083,78 (δρχ. 40.557.800), που αφορούν στην υπόθεση των παραχαραγμένων μετοχών της εταιρείας ΤΙΤΑΝ Α.Ε.. Για 4 από τις δικαστικές διεκδικήσεις ύψους € 82.791,78 (δρχ. 28.211.300), οι πρωτόδικες αποφάσεις έχουν εκδοθεί εναντίον του ΧΑ και έχουν ασκηθεί εφέσεις που συζητήθηκαν και εκκρεμεί η έκδοση απόφασης. Σύμφωνα με την Νομική Υπηρεσία του ΧΑ, δεν μπορεί να γίνει εκτίμηση για την έκβαση όσων εκ των παραπάνω υποθέσεων εκδικασθούν στο Εφετείο, διότι υφίστανται πολύπλοκα νομικά ζητήματα, τα οποία επιδέχονται διαφορετικές και αντιφατικές μεταξύ τους ερμηνείες και ιδίως το ζήτημα του εάν το ΧΑ είχε ευθύνη να ελέγχει τη γνησιότητα των μετοχών κατά το διάστημα που ήταν υπεύθυνο για την εκκαθάριση των χρηματιστηριακών συναλλαγών.

### Άλλες δικαστικές διαφορές

Εις βάρος του ΧΑ εκκρεμούν 5 δικαστικές διεκδικήσεις τρίτων για καταβολή ποσών συνολικού ύψους € 13.544.605,18 για τις απαιτήσεις που είχαν κατά της τεθείσης υπό εκκαθάριση εταιρίας «Κατσούλης Χρηματιστηριακή Ανώνυμη Εταιρεία». Εκ των άνω αγωγών, οι οποίες στρέφονται και κατά του Συνεγγυητικού Κεφαλαίου Εξασφαλίσεως Επενδυτικών Υπηρεσιών πλην μίας, οι 4 έχουν απορριφθεί πρωτοδικώς, ενώ μίας εκκρεμεί ακόμα η έκδοση απόφασης σε 1ο βαθμό. Για τη μεγαλύτερη, από τις αγωγές αυτές ύψους € 8.287.562 που απερρίφθη από το Πολυμελές Πρωτοδικείο Αθηνών με την απόφασή του 7135/2000, ασκήθηκε η από 02.03.2001 έφεση που συζητήθηκε στο 13Α τμήμα του Εφετείου Αθηνών και εκδόθηκε προδικαστική απόφαση, η οποία διατάσσει αποδείξεις, η διεξαγωγή των οποίων βρίσκεται σε εξέλιξη. Για άλλες τρεις εκ των αγωγών εκδόθηκαν αποφάσεις, οι οποίες δικαιώνουν το ΧΑ.. Η Νομική Υπηρεσία του ΧΑ εκτιμά ότι υπάρχουν αρκετές πιθανότητες απόρριψης της αγωγής ως προς το ΧΑ, καθώς μάλιστα όλες οι ανωτέρω διεκδικήσεις πλην μίας στρέφονται και κατά του Συνεγγυητικού Κεφαλαίου, το οποίο είναι και το μόνο σύμφωνα με το νόμο υπεύθυνο για την αποζημίωση των επενδυτών όταν οι χρηματιστηριακές εταιρίες περιέρχονται σε αδυναμία εκπλήρωσης των υποχρεώσεών τους. Ήδη από τις εκδοθείσες αποφάσεις διαφαίνεται ότι το ΧΑ δεν υπέχει ευθύνη για τις υποθέσεις αυτές.

### Λοιπές αγωγές

Πέραν των παραπάνω δικαστικών υποθέσεων εις βάρος του ΧΑ εκκρεμούν επιπλέον 12 δικαστικές διεκδικήσεις τρίτων για καταβολή ποσών συνολικού ύψους € 1.070.152,79.

### Δικαστικές υποθέσεις από απαιτήσεις του ΧΑ κατά εισηγμένων εταιρειών και τρίτων αντισυμβαλλομένων του εταιρειών

Το ΧΑ, ως ενάγων, διεκδικεί από 25 εισηγμένες εταιρείες, που οφείλουν συνδρομές ή έχουν πτωχεύσει ή βρίσκονται υπό ειδική εκκαθάριση, ποσά συνολικού ύψους € 75.589,72 (δρχ. 25.757.266). Σύμφωνα με την Νομική Υπηρεσία του ΧΑ, είναι σχεδόν απίθανη η είσπραξη των ανωτέρω απαιτήσεων, ιδίως λόγω ελλείψεως ενεργητικού των οφειλετών.

Επίσης έχουν ασκηθεί αγωγές για ληξιπρόθεσμες οφειλές σε βάρος 3 εταιρειών που διανέμουν πληροφορίες, τις οποίες λαμβάνουν από το ΧΑ (Vendors) συνολικού ύψους € 222.384,52, οι οποίες θα συζητηθούν το 2004. Μία εξ αυτών των αγωγών αφορά σε οφειλές € 115.637,41 της εταιρίας «Natfeed Α.Ε.», η συζήτηση της οποίας είχε προσδιορισθεί για τις 9.4.2003, οπότε και αναβλήθηκε για τον Οκτώβριο 2004. Εκτιμάται ότι ακόμα και αν ευδοκιμήσει θα είναι αμφίβολη η είσπραξη της απαίτησης, λόγω ελλείψεως περιουσιακών στοιχείων ικανών να επιτρέψουν την ολοσχερή εξόφληση της οφειλής.

## Εκκρεμείς δικαστικές υποθέσεις ΚΑΑ

### Αγωγή Ιωάννη Αργύρη κατά της εταιρείας

Την 07.07.1997 ο Ιωάννης Αργύρης (επενδυτής) άσκησε αγωγή κατά του ΚΑΑ ζητώντας το ποσό των 206.665,40 ευρώ ως αποζημίωση για τη ζημία που ισχυρίστηκε ότι υπέστη από τη συμπεριφορά της εταιρείας στην υπόθεση με την πρώην χρηματιστηριακή εταιρία «ΔΕΛΤΑ ΧΡΗΜΑΤΙΣΤΗΡΙΑΚΗ ΑΝΩΝΥΜΗ ΕΤΑΙΡΕΙΑ». Επί της άνω αγωγής εκδόθηκε η υπ' αριθμ. 616/1999 Πράξη του Πολυμελούς Πρωτοδικείου Αθηνών, που διατάσσει αποδείξεις για τα σε αυτήν αναφερόμενα θέματα. Ήδη κατόπιν αιτήσεις του Ιωάννη Αργύρη ορίστηκε ως ημερομηνία για την εξέταση των μαρτύρων του η 4/2/2000. Ο χειρισμός της υποθέσεως έχει ανατεθεί στο δικηγορικό γραφείο «Φ. Κρεμμύδας & Φ. Δωρής». Το στάδιο διεξαγωγής των αποδείξεων συνεχίζεται και η υπόθεση εκκρεμεί.

### Κατάσχεση του Ελληνικού Δημοσίου εις χείρας της εταιρείας

Με το υπ' αριθμ. πρωτ. 44548/4/16.9.1997 κατασχετήριο το ελληνικό Δημόσιο κατέσχε εις χείρας της εταιρείας, ως τρίτης, ό,τι οφείλει ή πρόκειται να οφείλει η εταιρεία από μερίσματα στην οφειλέτιδα του Δημοσίου «ΔΕΛΤΑ Α.Χ.Ε.» από φόρους μέχρι του ποσού των 1.894.969,41 ευρώ. Το ΚΑΑ προέβη στην από 09.10.1997 δήλωση τρίτου, με την οποία δήλωσε ότι η μοναδική υποχρέωσή του προς την «ΔΕΛΤΑ Α.Χ.Ε.» ανέρχεται συνολικά σε 10.564,93 ευρώ από μερίσμα χρήσεως 1996, την οποία συμφηφίζει με απαίτησή του κατά της «ΔΕΛΤΑ Α.Χ.Ε.» ύψους 3.910.518,53 ευρώ στηριζόμενη στην από 18.11.1996 Πράξη Νομοθετικού Περιεχομένου. Κατά της πιο πάνω δηλώσεως του ΚΑΑ, ως τρίτου εις χείρας του οποίου έγινε η κατάσχεση, το ελληνικό Δημόσιο άσκησε την από 05.11.1997 ανακοπή του, με την οποία ζήτησε να υποχρεωθεί η εταιρεία να του καταβάλει ό,τι οφείλει ή μέλλει να οφείλει η εταιρεία στην «ΔΕΛΤΑ Α.Χ.Ε.», ιδίως το μερίσμα χρήσεως 1996 10.564,93 ευρώ. Η ανακοπή αυτή συζητήθηκε στις 19.02.1999 ενώπιον του Πολυμελούς Πρωτοδικείου Αθηνών και απορρίφθηκε με την υπ' αριθμ. 1806/1999 απόφαση του ως άνω δικαστηρίου. Κατά της ως άνω απόφασης το Ελληνικό Δημόσιο έχει ασκήσει έφεση, για την οποία έχει προσδιορισθεί δικάσιμος η 4-5-2004.

### Αγωγή Κωνσταντίνου Δάκου

Κοινοποιήθηκε την 13/2/2001 αγωγή του Κωνσταντίνου Δάκου κατά της εταιρείας, με την οποία αμφισβητεί το κύρος της δεύτερης καταγγελίας της συμβάσεως εργασίας του και αιτείται:

- α) να αναγνωρισθεί ότι είναι άκυρη ως καταχρηστική η από 16/11/2000 δεύτερη καταγγελία της εργασιακής του συμβάσεως
- β) να υποχρεωθεί η εταιρεία να του καταβάλει ποσό € 102.714,6 άλλως και επικουρικός ποσό € 38.209,83 ως αποδοχές υπερημερίας για το χρονικό διάστημα από 16/11/2000 έως 16/11/2001 με το νόμιμο τόκο των μηνιαίων μισθών του
- γ) να υποχρεωθεί η εταιρεία να του καταβάλει ποσό € 187.967,71 άλλως και επικουρικός ποσό € 77.784,30 ως αποδοχές υπερημερίας του για το χρονικό διάστημα από 24/10/1998 έως 16/11/2000 με το νόμιμο τόκο
- δ) να υποχρεωθεί η εταιρεία να του καταβάλει ποσό € 6.345,85 το οποίο παράνομα συμφηφισε με τις επιδικασθείσες δυνάμει της υπ' αριθμ. 396/1999 αποφάσεως του Μονομελούς Πρωτοδικείου Αθηνών αποδοχές υπερημερίας, νομιμότοκα από την 23/11/2000, άλλως από την επίδοση της αγωγής
- ε) να υποχρεωθεί η εταιρεία να του καταβάλει ποσό € 41.093,35 για αξιώσεις του λόγω υπέρβασης του νομίμου ωραρίου νομιμότοκα
- στ) να του καταβάλει η εταιρεία ποσό € 61.628,76 για αξιώσεις λόγω μη καταβολής του επιμισθίου των ετών 1997,1998,1999 νομιμότοκα
- ζ) να καταδικαστεί η εταιρεία να του καταβάλει χρηματική ικανοποίηση λόγω ηθικής βλάβης ποσό € 29.347,02 εντόκως από την επίδοση της αγωγής
- η) να καταδικαστεί η εταιρεία να αποδεχτεί την εργασία του και σε περίπτωση αρνήσεως να καταδικαστεί σε χρηματική ποινή ποσού εξ € 586,94 για κάθε ημέρα αρνήσεως της.

Η εν λόγω αγωγή δεν συζητήθηκε κατά τη δικάσιμο της 15.11.2001 και αναβλήθηκε μετά από αίτημα του ενάγοντος για τη δικάσιμο της 17.5.2002. Κατά τη δικάσιμο αυτή και πάλι κατόπιν αιτήματος του Κωνσταντίνου Δάκου η συζήτηση της αγωγής του ματαιώθηκε. Ήδη μετά από κλήση του ενάγοντος που κοινοποιήθηκε στην εταιρία στις 23-4-2003 προσδιορίστηκε η συζήτηση της αγωγής την 5-6-2003 και μετ' αναβολή την 18-2-2004, οπότε κατόπιν αιτήματος του ενάγοντος ματαιώθηκε.

### Ανακοπή του Ελληνικού Δημοσίου

Την 2.11.2001 κοινοποιήθηκε στην εταιρεία η από 1.11.2001 ανακοπή του Ελληνικού Δημοσίου, κατά της δηλώσεως τρίτου που είχε υποβάλει η εταιρεία σε επιβληθείσα κατάσχεση άυλων μετοχών, με αιτήματα: α) να ακυρωθεί η υπ' αριθμ. 2436/2001 αρνητική δήλωση της Εταιρείας προς τον Ειρηνοδίκη Αθηνών, β) να αναγνωρισθεί ότι η εταιρεία είναι οφειλέτης για το ποσό των € 12.038, για το οποίο επιβλήθηκε η κατάσχεση του Προϊστάμενου της Δ.Ο.Υ. Σύρου, γ) να υποχρεωθεί η εταιρεία στην

καταβολή του πιο πάνω ποσού νομιμότοκα από την επιβολή της κατάσχεσης (5.9.2001), άλλως από την επίδοση σ' αυτήν της παρούσας ανακοπής και δ) να κηρυχθεί η απόφαση που θα εκδοθεί προσωρινώς εκτελεστή.

Η ανακοπή συζητήθηκε κατά τη δικάσιμο της 10.12.2002 και απορρίφθηκε με την με αριθμό 1985/2003 απόφαση του Μονομελούς Πρωτοδικείου Αθηνών.

#### **Απαιτήσεις κατά του ΚΑΑ και της εταιρείας «ΚΑΤΣΟΥΛΗΣ ΧΡΗΜΑΤΙΣΤΗΡΙΑΚΗ ΑΝΩΝΥΜΗ ΕΤΑΙΡΕΙΑ»**

Την 19.1.2000 συζητήθηκε ενώπιον του Πολυμελούς Πρωτοδικείου Αθηνών (Τακτική Διαδικασία) αγωγή, μεταξύ άλλων και κατά του ΚΑΑ, ως εις ολόκληρον υπόχρεου, μαζί με άλλους 20 εναγόμενους με αιτήματα: α) την επιδίκαση σε αυτούς συνολικού ποσού € 8.287.562 νομιμότοκα από την επίδοση της αγωγής για απαιτήσεις που είχαν κατά της τεθείσης υπό εκκαθάριση, σύμφωνα με το άρθρο 4α του Ν. 1806/1988, πρώην ανώνυμης χρηματιστηριακής εταιρείας με την επωνυμία «ΚΑΤΣΟΥΛΗΣ ΧΡΗΜΑΤΙΣΤΗΡΙΑΚΗ ΑΝΩΝΥΜΗ ΕΤΑΙΡΕΙΑ» και για αποκατάσταση ηθικής βλάβης τους, β) την κήρυξη της εκδοθησόμενης απόφασης ως προσωρινά εκτελεστής και γ) την καταδίκη του ΚΑΑ στη δικαστική τους δαπάνη. Η αγωγή αυτή έχει απορριφθεί ως προς το ΚΑΑ πρωτόδικα και στο Εφετείο με τις υπ' αριθμ. 7145/2000 και 9047/2001 απορριπτικές αποφάσεις του Πολυμελούς Πρωτοδικείου Αθηνών και του Εφετείου Αθηνών αντίστοιχα. Η απόφαση του Εφετείου δεν έχει καταστεί αμετάκλητη, καθόσον δεν έχει παρέλθει η προθεσμία άσκησης αναίρεσως. Με τις αποφάσεις αυτές το Κ.Α.Α. δικαιώνεται τόσο στον πρώτο όσο και στον δεύτερο βαθμό δικαιοδοσίας και κατά τη γνώμη του νομικού τμήματος της εταιρείας δεν πρόκειται να ασκηθεί αναίρεση καθόσον δεν υφίσταται λόγος αναίρεσως ως προς το τμήμα που αφορά το Κ.Α.Α.

#### **Αγωγή Νικολάου Παράσχη**

Την 19/4/2001 κοινοποιήθηκε στην εταιρεία η από 10/4/2001, ενώπιον του Πολυμελούς Πρωτοδικείου Αθηνών (Τακτική Διαδικασία) απευθυνόμενη, αγωγή του Νικολάου Παράσχη του Ίωνα, μεταξύ άλλων και κατά της Εταιρείας, ως εις ολόκληρον υπόχρεος, με αιτήματα: α) την επιδίκαση συνολικού ποσού € 1.327.468,50 με το νόμιμο τόκο από 23/7/1997 ή επικουρικώς από την επίδοση της αγωγής και για αποκατάσταση ηθικής βλάβης και β) την καταδίκη της Εταιρείας στη δικαστική του δαπάνη, δικάσιμος προς συζήτηση της οποίας ορίσθηκε μετά από ματαίωση και επαναπροσδιορισμό της η 4/12/2002, ημερομηνία κατά την οποία η συζήτηση της αγωγής ανεβλήθη για την δικάσιμο της 4/2/2004, οπότε και συζητήθηκε. Αναμένεται η έκδοση αποφάσεως.

#### **Αγωγή Θωμά Σπηλιάδη**

Η αγωγή του Θωμά Σπηλιάδη του Σταύρου, μεταξύ άλλων και κατά της εταιρείας (για απαιτήσεις ύψους € 10.324,84), απορρίφθηκε ως προς το ΚΑΑ και πρωτόδικα, με την υπ' αριθμ. 1525/2001 απόφαση του Πολυμελούς Πρωτοδικείου Αθηνών και στον δεύτερο βαθμό δικαιοδοσίας, με την υπ' αριθμ. 5928/2002 απόφαση του Εφετείου Αθηνών. Η απόφαση του Εφετείου Αθηνών δεν έχει καταστεί αμετάκλητη, καθ' όσον δεν έχει παρέλθει η προθεσμία άσκησης αναίρεσως.

Εκτιμάται από το νομικό τμήμα της εταιρείας ότι δεν συντρέχει λόγος αναίρεσως και ακόμη και αν ασκηθεί δεν θα επηρεάσει το αποτέλεσμα ως προς το Κ.Α.Α

#### **Αγωγή Γεωργίου και Όλγας Μπίσιλα**

Επί της, ενώπιον του Πολυμελούς Πρωτοδικείου Αθηνών απευθυνόμενης, αγωγής των Γεωργίου Μπίσιλα (για απαιτήσεις ύψους € 697.912) και Όλγας συζ. Γεωργίου Μπίσιλα (για απαιτήσεις ύψους € 494.104,00), έχει εκδοθεί η υπ' αριθμ. 6786/2001 απόφαση του Πολυμελούς Πρωτοδικείου Αθηνών, η οποία απορρίπτει ως προς το Κ.Α.Α. την πιο πάνω αγωγή και δεν έχει ακόμα καταστεί τελεσίδικη.

Η αγωγή αυτή θα έχει κατά την εκτίμηση του νομικού τμήματος της εταιρείας την τύχη της προηγούμενης.

#### **Προσφυγή κατά του Ελληνικού Δημοσίου**

Στις 16.10.2000 η εταιρεία κατέθεσε ενώπιον του Διοικητικού Πρωτοδικείου Αθηνών προσφυγή κατά του Ελληνικού Δημοσίου, με την οποία ζητείται να επιστραφεί το ποσό των € 3.284.382,85, που αντιστοιχεί σε μέρος του φόρου που κατέβαλε η εταιρεία κατά τη διαχειριστική χρήση 1999. Συγκεκριμένα ο φόρος αυτός αντιστοιχεί στο ποσό των € 8.210.957,12 - εισφερόμενος πόρος κεφαλαιαγοράς - το οποίο έπρεπε, θεωρούμενο κατά τη γνώμη της εταιρείας ως δαπάνη, να αφαιρεθεί από τα ακαθάριστα έσοδα της εταιρείας. Η ως άνω προσφυγή συζητήθηκε κατά τη δικάσιμο της 4.10.2002 και έγινε δεκτή με την 4313./2003 απόφαση του 10ου Τριμελούς Δ.Π. Αθηνών, η οποία δεν έχει ακόμα καταστεί τελεσίδικη.

Στις 5.10.2001 η εταιρεία κατέθεσε ενώπιον του Διοικητικού Πρωτοδικείου Αθηνών προσφυγή κατά του Ελληνικού Δημοσίου, ζητώντας να επιστραφεί το ποσό των € 1.774.682,89 που αντιστοιχεί σε μέρος του φόρου που κατέβαλε η εταιρεία κατά τη διαχειριστική χρήση 2000. Συγκεκριμένα ο φόρος αυτός αντιστοιχεί στο ποσό των € 4.436.707,20 - εισφερόμενος πόρος κεφαλαιαγοράς - το οποίο έπρεπε, θεωρούμενο κατά τη γνώμη της εταιρείας ως δαπάνη, να αφαιρεθεί από τα ακαθάριστα έσοδα

της εταιρείας. Η ως άνω προσφυγή συζητήθηκε κατά τη δικάσιμο της 3.3.2003 και με την 11651./2003 απόφαση του 1ου Τριμελούς Δ.Π.Αθηνών, η οποία δεν έχει ακόμα καταστεί τελεσίδικη, απορρίφθηκε.

Στις 4.10.2002 η εταιρεία κατέθεσε ενώπιον του Διοικητικού Πρωτοδικείου Αθηνών προσφυγή κατά του Ελληνικού Δημοσίου, ζητώντας να επιστραφεί το ποσό των € 739.458,76 που αντιστοιχεί σε μέρος του φόρου που κατέβαλε η εταιρία κατά τη διαχειριστική χρήση 2001. Συγκεκριμένα ο φόρος αυτός αντιστοιχεί στο ποσό των € 1.925.673,86 (εισφερόμενος πόρος κεφαλαιαγοράς) και το ποσό των € 46.216,17 (χαρτόσημο επί του πόρου) το οποίο έπρεπε, θεωρούμενο κατά τη γνώμη της εταιρείας ως δαπάνη, να αφαιρεθεί από τα ακαθάριστα έσοδα της εταιρίας. Η ως άνω προσφυγή συζητήθηκε κατά τη δικάσιμο της 20.10.2003 και με την 397/2004 απόφαση του 6ου Τριμελούς Δ.Π.Αθηνών, η οποία δεν έχει ακόμα καταστεί τελεσίδικη, έγινε δεκτή.

Στις 19.9.2003 η εταιρεία κατέθεσε ενώπιον του Διοικητικού Πρωτοδικείου Αθηνών προσφυγή κατά του Ελληνικού Δημοσίου, ζητώντας να επιστραφεί το ποσό των € 432.209,27 που αντιστοιχεί σε μέρος του φόρου που κατέβαλε η εταιρεία κατά τη διαχειριστική χρήση 2002. Συγκεκριμένα ο φόρος αυτός αντιστοιχεί στο ποσό των € 1.205.941,05 (εισφερόμενος πόρος κεφαλαιαγοράς) και το ποσό των € 28.942,59 (χαρτόσημο επί του πόρου) το οποίο έπρεπε, θεωρούμενο κατά τη γνώμη της εταιρείας ως δαπάνη, να αφαιρεθεί από τα ακαθάριστα έσοδα της εταιρείας. Για την προσφυγή αυτή δεν έχει ορισθεί ακόμη δικάσιμος προς συζήτηση.

#### **Αγωγή Μιχαήλ Σπαρτινού**

Την 8/4/2003 κοινοποιήθηκε στην εταιρεία η από 26/3/2003, ενώπιον του Ειρηνοδικείου Αθηνών (Τακτική Διαδικασία) απευθυνόμενη, αγωγή του Μιχαήλ Σπαρτινού του Μιλτιάδη, μεταξύ άλλων και κατά της εταιρείας, με αιτήματα: α) την καταβολή ποσού € 1.011,08 για διαφυγόντα κέρδη κατ' άρθρο 298 άλλως κατ' άρθρο 914επ ΑΚ και β) την επιδίκαση ποσού € 3.000 ως χρηματική ικανοποίηση (αμφότερα τα ποσά νομιμοτόκως από της επιδόσεως της αγωγής). Ως ημερομηνία δικάσιμου ορίστηκε η 16/2/2004.

#### **Αγωγή Σοφίας Τσώνη**

Την 4/9/2002 κοινοποιήθηκε στην εταιρεία η ενώπιον του Μονομελούς Πρωτοδικείου απευθυνόμενη αγωγή της πρώην υπαλλήλου της Σοφίας Τσώνη, με την οποία η ενάγουσα αιτείται α) να αναγνωρισθεί η ακυρότητα της καταγγελίας της συμβάσεως εργασίας της β) να υποχρεωθεί η εταιρεία να της καταβάλει ποσό € 9.690, για μισθούς υπερημερίας, γ) να υποχρεωθεί η εταιρεία να καταβάλει το ποσό των € 1.467,35 ως χρηματική ικανοποίηση λόγω ηθικής βλάβης, ε) να υποχρεωθεί η εταιρεία να αποδέχεται τις υπηρεσίες της, καταδικαζόμενη σε περίπτωση αρνήσεώς της και μη συμμόρφωσής της προς τούτο για κάθε ημέρα παράβασης σε χρηματική ποινή ύψους € 146,74 και στ) να καταδικαστεί η εταιρεία στην εν γένει δικαστική της δαπάνη. Η ανωτέρω αγωγή απορρίφθηκε με την με αριθμ. 1608/2003 απόφαση του Μονομελούς Πρωτοδικείου Αθηνών. Αναμένεται ότι η ενάγουσα θα ασκήσει έφεση κατά της ανωτέρω απόφασης.

#### **Αγωγή Γεωργίας Κατσαντώνη**

Την 22/10/2002 κοινοποιήθηκε στην εταιρεία η ενώπιον του Μονομελούς Πρωτοδικείου απευθυνόμενη αγωγή της πρώην υπαλλήλου της Γεωργίας Κατσαντώνη, δικάσιμος προς συζήτηση της οποίας ορίστηκε η 18/4/2003 και μετ αναβολή η 20/1/2004 οπότε και ματαιώθηκε. Με την αγωγή της, την οποία η ενάγουσα θα επαναφέρει με κλήση, αιτείται α) να αναγνωρισθεί η ακυρότητα της καταγγελίας της συμβάσεως εργασίας της β) να υποχρεωθεί η εταιρεία να της καταβάλει ποσό € 8.120, για μισθούς υπερημερίας, γ) να υποχρεωθεί η εταιρεία να καταβάλει το ποσό των € 1.467,35 ως χρηματική ικανοποίηση λόγω ηθικής βλάβης, ε) να υποχρεωθεί η εταιρεία να αποδέχεται τις υπηρεσίες της, καταδικαζόμενη σε περίπτωση αρνήσεώς της και μη συμμόρφωσής της προς τούτο για κάθε ημέρα παράβασης σε χρηματική ποινή ύψους € 146,74 και στ) να καταδικαστεί η εταιρεία στην εν γένει δικαστική της δαπάνη.

#### **Αγωγή Νερατζούλας Παπαϊωάννου**

Την 9/1/2003 κοινοποιήθηκε στην εταιρεία η ενώπιον του Μονομελούς Πρωτοδικείου απευθυνόμενη αγωγή της πρώην υπαλλήλου της Νερατζούλας Παπαϊωάννου, η οποία συζητήθηκε κατά την δικάσιμο της 10/10/2003. Με την αγωγή της η ενάγουσα αιτείται α) να αναγνωρισθεί η ακυρότητα της καταγγελίας της συμβάσεως εργασίας της β) να υποχρεωθεί η εταιρεία να της καταβάλει ποσό € 11.990, για μισθούς υπερημερίας, γ) να υποχρεωθεί η εταιρεία να καταβάλει το ποσό των € 1.467,35 ως χρηματική ικανοποίηση λόγω ηθικής βλάβης, ε) να υποχρεωθεί η εταιρεία να αποδέχεται τις υπηρεσίες της, καταδικαζόμενη σε περίπτωση αρνήσεώς της και μη συμμόρφωσής της προς τούτο για κάθε ημέρα παράβασης σε χρηματική ποινή ύψους € 146,74 και στ) να καταδικαστεί η εταιρεία στην εν γένει δικαστική της δαπάνη. Σημειώνεται πάντως ότι επειδή η ενάγουσα απασχολήθηκε στην εταιρεία δυνάμει της από 6.11.2002 προσωρινής διαταγής του Μονομελούς Πρωτοδικείου Αθηνών από 7-11-2002 έως 6-6-2003 και της καταβλήθηκε ο μισθός της για το πιο πάνω χρονικό διάστημα, τυχόν ευδοκίμηση της αγωγής της

θα έχει ως οικονομική επιβάρυνση για την εταιρεία ενδεχόμενη αποζημίωσή της για ηθική βλάβη κατ' ανώτατον 1.467 € και για μισθούς υπερημερίας 4.360€ περίπου. Η ανωτέρω αγωγή έγινε δεκτή και η εταιρεία θα σκήσει έφεση.

#### **Ανακοπή «ΚΑΝΤΕΞ ΕΛΕΚΤΡΙΚ Ανώνυμη Εμπορική και Κατασκευαστική Εταιρεία Ηλεκτρικών Ειδών»**

Η εταιρεία έχει στην πλήρη κυριότητά της κτίριο γραφείων το οποίο βρίσκεται στην Αθήνα επί των οδών Αχαρνών 17 και Μάγερ 34, το οποίο είναι ελεύθερο βαρών.

Κατά της Εθνικής Τράπεζας της Ελλάδος, προηγούμενης ιδιοκτήτριας του ως άνω κτιρίου κατά ποσοστό 980/1000 και κατά της υπ' αριθμ. 9318/1998 περίληψης κατακυρωτικής εκθέσεως της Συμβ/φου Αθηνών Ι. Μορφονιού, έχει ασκηθεί η αναφερόμενη σε προηγούμενες ενημερώσεις μου ανακοπή της προγενέστερης ιδιοκτήτριας «ΚΑΝΤΕΞ ΕΛΕΚΤΡΙΚ Ανώνυμη Εμπορική και Κατασκευαστική εταιρεία Ηλεκτρικών Ειδών», η οποία συζητήθηκε κατά την δικάσιμο της 17-9-2002 και απορρίφθηκε με την με αριθμό 3696/2003 απόφαση του Μονομελούς Πρωτοδικείου Αθηνών. Η ανακοπτούσα άσκησε έφεση η οποία συζητείται την 13-5-2004. Σε κάθε περίπτωση πάντως έχει συμπεριληφθεί στο συμβόλαιο αγοράς ο όρος ότι σε περίπτωση που η Εθνική Τράπεζα της Ελλάδος απωλέσει, συνενεία της πιο πάνω ανακοπής, την κυριότητα του ακινήτου, θα επιστρέψει στην εταιρεία το ποσό των € 1.790.168,74.

#### **Εκκρεμείς δικαστικές υποθέσεις ΕΤΕΣΕΠ**

Εις βάρος της ΕΤΕΣΕΠ δεν υφίστανται εκκρεμείς δικαστικές διεκδικήσεις. Υφίσταται μόνο η προσφυγή που αφορά σε απαίτηση της ΕΤΕΣΕΠ κατά του Ελληνικού Δημοσίου, όπως ακολούθως αναφέρεται:

#### **Προσφυγή κατά του Ελληνικού Δημοσίου**

Στις 27.2.2002 η εταιρεία κατέθεσε ενώπιον του Διοικητικού Πρωτοδικείου Αθηνών προσφυγή κατά του Ελληνικού Δημοσίου, με την οποία ζητείται να επιστραφεί ως αχρεωστήτως καταβληθέν το ποσό των € 79.236,98. Το ποσό αυτό είχε καταβληθεί από την εταιρεία για την εκπλήρωση υποχρέωσής της προς απόδοση Φ.Π.Α., υποχρέωση η οποία, όπως στη συνέχεια κρίθηκε από την αρμόδια φορολογική αρχή, δεν υφίσταται. Δικάσιμος για τη συζήτηση της ως άνω προσφυγής ορίσθηκε η 8.10.2002, οπότε και συζητήθηκε. Επί της προσφυγής αυτής εκδόθηκε η υπ' αριθμ. 9723/2003 απόφαση του Τριμελούς Διοικητικού Πρωτοδικείου Αθηνών με την οποία απορρίφθηκε η προσφυγή της εταιρείας. Η απόφαση αυτή δεν έχει ακόμα επιδοθεί στην εταιρεία. Αναμένεται η συνέχιση της υπόθεσης με την άσκηση των προβλεπομένων ενδίκων μέσων.

#### **Εκκρεμείς δικαστικές υποθέσεις ΑΣΥΚ**

##### **Εργατική διαφορά**

Κατά της ΑΣΥΚ εκκρεμεί αγωγή η οποία έχει ασκηθεί από τον Αναγνώστη Σαμάνη ενώπιον του Μονομελούς Πρωτοδικείου Αθηνών, η οποία έχει προσδιορισθεί να συζητηθεί κατά τη δικάσιμο της 20.10.2003. Το αγωγικό αίτημα της ασκηθείσας αγωγής ανέρχεται στο ποσό των € 16.434 νομιμότοκα και αφορά ειδικότερα σε μισθούς υπερημερίας. Επίσης, ο ενάγων αιτείται επικουρικά να καταδικασθεί η εταιρεία να καταβάλει ποσό € 4.108,58 ως νόμιμη αποζημίωση απόλυσης. Τέλος, ο ενάγων αιτείται να του καταβάλει η εταιρεία ποσό € 12.325,74 ως ειδική αποζημίωση βάσει του ν. 35114/1928 και ποσό € 12.450 για παράνομες υπερωρίες. Κατά την δικάσιμο της αγωγής την 20-10-2003, η εταιρεία συμβιβάστηκε με τον ενάγοντα με καταβολή μέρους του συνολικού αιτηθέντος ποσού, ήτοι, με καταβολή σε αυτόν του ποσού των € 20.000. Για τον εν λόγω συμβιβασμό υπεγράφη σχετικό πρακτικό δικαστικού συμβιβασμού, με το οποίο ο ενάγων παραιτήθηκε από τις λοιπές αξιώσεις του. Η απόφαση επικύρωσης του πρακτικού συμβιβασμού δεν έχει ακόμα δημοσιευθεί. Η υπόθεση θεωρείται εκκαθαρισμένη.

#### **Εκκρεμείς δικαστικές υποθέσεις ΧΚΘ**

Εις βάρος του ΧΚΘ δεν υφίστανται εκκρεμείς δικαστικές διεκδικήσεις.





Πεσμαζόγλου 1

τκ 105 59 Αθήνα

τηλ. 210-37.28.800

fax 210-37.28.888

[www.hellex.gr](http://www.hellex.gr)